

מרץ 2021

דו"ח חודשי

נמל התעופה הבינלאומי בן-גוריון



רשות שדות התעופה

נמל התעופה הבינלאומי בן גוריון

הופק ע"י אגף תעשייה וניהול

דו"ח זה מוגן בזכויות יוצרים והינו רכוש של רשות שדות התעופה ורכושה בלבד. יודגש כי הנתונים בדו"ח מבוססים על דיווחי חברות התעופה ומתקבלים באחריותן. המידע נועד לשימוש אישי, על כן, אין לצטט ממנו או להעבירו לגורם שלישי כלשהו ללא אישור בכתב מרשות שדות התעופה, כמו כן אין לעשות שימוש מסחרי בדו"ח זה.

אדית יהושע

אחראית תיאום פעילות

טל. 03-9752017

Email: edity@iaa.gov.il

רחל להבה

רמ"ח תעשייה וניהול

טל. 03-9752019

Email: rachelle@iaa.gov.il

יוסי צמח

רא"ג תעשייה וניהול

טל. 03-9752020

Email: yossiz@iaa.gov.il



שלום רב,

הנני מתכבד להגיש לעיונכם דו"ח המסכם את הפעילות התעופתית בנמל התעופה הבינלאומי בן-גוריון לחודש מרץ 2021.

במהלך החודש עברו בנתב"ג בסה"כ 173,798 נוסעים ב - 3,544 תנועות מטוסים בטיסות בינלאומיות ופנים ארציות. תנועת הנוסעים הבינלאומית החודש עמדה על 133,546 נוסעים ומגלמת ירידה של 71.7% לעומת מרץ 2020. תנועת המטוסים הבינלאומית החודש עמדה על 2,886 תנועות ומגלמת ירידה של 42.71% בהשוואה למרץ 2020.

הירידה בתנועה נובעת מהתפשטות נגיף הקורונה (COVID 19).

בטיסות הפנים ארציות עברו החודש בנתב"ג 40,252 נוסעים לעומת 30,137 במרץ 2020, עליה של 33.56%.

חברות התעופה הישראליות הטיסו במהלך החודש 50,374 נוסעים המהווים 37.72% מכלל נוסעים שעברו בנתב"ג, ירידה של 60.65% לעומת מרץ שעבר.

היעד בעל נפח התנועה הגבוה ביותר, היה שדה התעופה ב NEW YORK - J.F.KENNEDY אליו וממנו טסו 19,901 נוסעים, ירידה של 7.2% בהשוואה למרץ שעבר.

המדינה בעלת נפח הפעילות הגבוה ביותר הייתה UNITED STATES עם 36,843 נוסעים המהווים 27.58% מכלל הפעילות.

שינוע המטענים החודש בנתב"ג עמד על 32,625 טון ומגלם עליה של 20.55% לעומת מרץ 2020. במטוסי נוסעים שונע 3,993 טון ובמטוסי מטען שונע 28,632 טון.

בהמשך הדו"ח מצויות טבלאות נוספות המפרטות את תנועות המטוסים, הנוסעים והמטען בנתב"ג.

בברכה

שמואל זכאי

מנהל נמל התעופה הבינלאומי בן-גוריון



תוכן

פעילות תעופתית



1 סיכום פעילות תעופתית

2 - 4 סיכום פעילות בינלאומית

5 סיכום פעילות פנים ארצית

פעילות בינלאומית



7 - 8 התפלגות עפ"י חודשים

9 - 15 התפלגות עפ"י חברות תעופה

16 - 19 התפלגות עפ"י מדינות

20 - 27 התפלגות עפ"י יעד ראשון

פעילות מטענים



29 התפלגות עפ"י גורם משנע

29 התפלגות עפ"י חודשים

30 - 34 התפלגות עפ"י חברות תעופה

35 - 37 התפלגות עפ"י מדינות

פעילות פנים ארצית



39 - 40 התפלגות עפ"י חודשים

41 התפלגות עפ"י חברות תעופה

42 התפלגות עפ"י יעדים





נוסעים ומטוסים

פעילות תעופתית בנמל התעופה הבינלאומי בן גוריון

פעילות בינלאומית

מצטבר מתחילת שנה			חודש נוכחי			
שיעור השינוי	2020	2021	שיעור השינוי	מרץ 2020	מרץ 2021	
-74.12%	13,312	3,444	-42.23%	2,510	1,450	מטוסים נכנסים
-74.28%	13,307	3,422	-43.19%	2,528	1,436	מטוסים יוצאים
-74.20%	26,619	6,866	-42.71%	5,038	2,886	סה"כ מטוסים
-93.55%	1,733,632	111,749	-78.20%	240,843	52,480	נוסעים נכנסים
-92.18%	1,714,105	133,898	-64.91%	231,064	81,066	נוסעים יוצאים
-99.74%	1,971	5	-100.00%	143		נוסעים במעבר
-92.87%	3,447,737	245,647	-71.70%	471,907	133,546	סה"כ נוסעים

פעילות פנים ארצית

מצטבר מתחילת שנה			חודש נוכחי			
שיעור השינוי	2020	2021	שיעור השינוי	מרץ 2020	מרץ 2021	
-51.08%	2,451	1,199	20.29%	547	658	מטוסים
-69.30%	183,992	56,482	33.56%	30,137	40,252	נוסעים

סיכום פעילות בינלאומית ופנים ארצית

מצטבר מתחילת שנה			חודש נוכחי			
שיעור השינוי	2020	2021	שיעור השינוי	מרץ 2020	מרץ 2021	
-72.25%	29,070	8,065	-36.54%	5,585	3,544	מטוסים
-91.68%	3,631,729	302,129	-65.38%	502,044	173,798	נוסעים





נוסעים ומטוסים

פעילות תעופתית בינלאומית בנמל התעופה הבינלאומי בן גוריון עפ"י טרמינלים

טרמינל 3

מצטבר מתחילת שנה			חודש נוכחי			
שיעור השינוי	2020	2021	שיעור השינוי	מרץ 2020	מרץ 2021	
-74.12%	13,312	3,444	-42.23%	2,510	1,450	מטוסים נכנסים
-70.88%	11,204	3,262	-31.45%	2,095	1,436	מטוסים יוצאים
-72.64%	24,516	6,706	-37.32%	4,605	2,886	סה"כ מטוסים
-93.55%	1,733,632	111,749	-78.20%	240,843	52,480	נוסעים נכנסים
-91.27%	1,417,669	123,716	-57.80%	192,105	81,066	נוסעים יוצאים
-99.74%	1,971	5	-100.00%	143		נוסעים במעבר
-92.52%	3,151,301	235,465	-69.15%	432,948	133,546	סה"כ נוסעים

טרמינל 1

מצטבר מתחילת שנה			חודש נוכחי			
שיעור השינוי	2020	2021	שיעור השינוי	מרץ 2020	מרץ 2021	
						מטוסים נכנסים
-92.39%	2,103	160	-100.00%	433		מטוסים יוצאים
-92.39%	2,103	160	-100.00%	433		סה"כ מטוסים
						נוסעים נכנסים
-96.56%	296,436	10,182	-100.00%	38,959		נוסעים יוצאים
-96.56%	296,436	10,182	-100.00%	38,959		סה"כ נוסעים





נוסעים ומטוסים

פעילות תעופתית בינלאומית בנמל התעופה הבינלאומי בן גוריון עפ"י סוגי טיסות

טיסות סדיר ושכר

מצטבר מתחילת שנה			חודש נוכחי			
שיעור השינוי	2020	2021	שיעור השינוי	מרץ 2020	מרץ 2021	
-90.39%	12,059	1,158	-74.70%	2,119	536	מטוסים נכנסים
-90.20%	12,038	1,179	-74.31%	2,118	544	מטוסים יוצאים
-90.30%	24,097	2,337	-74.51%	4,237	1,080	סה"כ מטוסים
-93.71%	1,731,026	108,844	-78.80%	240,429	50,968	נוסעים נכנסים
-92.34%	1,711,695	130,984	-65.50%	230,697	79,586	נוסעים יוצאים
-99.74%	1,971	5	-100.00%	143		נוסעים במעבר
-93.03%	3,442,721	239,828	-72.28%	471,126	130,554	סה"כ נוסעים

טיסות פרטיות

מצטבר מתחילת שנה			חודש נוכחי			
שיעור השינוי	2020	2021	שיעור השינוי	מרץ 2020	מרץ 2021	
60.70%	514	826	205.26%	133	406	מטוסים נכנסים
54.98%	522	809	167.80%	146	391	מטוסים יוצאים
57.81%	1,036	1,635	185.66%	279	797	סה"כ מטוסים
64.26%	1,483	2,436	258.79%	364	1,306	נוסעים נכנסים
71.92%	1,382	2,376	402.40%	250	1,256	נוסעים יוצאים
67.95%	2,865	4,812	317.26%	614	2,562	סה"כ נוסעים





נוסעים ומטוסים

פעילות תעופתית בינלאומית בנמל התעופה הבינלאומי בן גוריון עפ"י סוגי טיסות

טיסות מטען

שיעור השינוי	מצטבר מתחילת שנה		שיעור השינוי	חודש נוכחי		
	2020	2021		מרץ 2020	מרץ 2021	
113.02%	645	1,374	90.03%	251	477	מטוסים נכנסים
110.54%	645	1,358	85.82%	254	472	מטוסים יוצאים
111.78%	1,290	2,732	87.92%	505	949	סה"כ מטוסים
-32.37%	139	94	17.24%	29	34	נוסעים נכנסים
15.17%	145	167	35.71%	42	57	נוסעים יוצאים
-8.09%	284	261	28.16%	71	91	סה"כ נוסעים

טיסות אחר

שיעור השינוי	מצטבר מתחילת שנה		שיעור השינוי	חודש נוכחי		
	2020	2021		מרץ 2020	מרץ 2021	
-8.51%	94	86	342.85%	7	31	מטוסים נכנסים
-25.49%	102	76	190.00%	10	29	מטוסים יוצאים
-17.34%	196	162	252.94%	17	60	סה"כ מטוסים
-61.89%	984	375	719.04%	21	172	נוסעים נכנסים
-57.98%	883	371	122.66%	75	167	נוסעים יוצאים
-60.04%	1,867	746	253.12%	96	339	סה"כ נוסעים





נוסעים ומטוסים

פעילות תעופתית פנים ארצית בנמל התעופה הבינלאומי בן גוריון עפ"י סוגי טיסות

טיסות סדירות

מצטבר מתחילת שנה			חודש נוכחי			
שיעור השינוי	2020	2021	שיעור השינוי	מרץ 2020	מרץ 2021	
-62.24%	2,111	797	13.19%	447	506	מטוסים
-69.40%	183,867	56,259	33.16%	30,109	40,094	נוסעים

טיסות פרטיות

מצטבר מתחילת שנה			חודש נוכחי			
שיעור השינוי	2020	2021	שיעור השינוי	מרץ 2020	מרץ 2021	
103.41%	117	238	280.00%	25	95	מטוסים
13.15%	114	129	196.42%	28	83	נוסעים

טיסות אחר

מצטבר מתחילת שנה			חודש נוכחי			
שיעור השינוי	2020	2021	שיעור השינוי	מרץ 2020	מרץ 2021	
-26.45%	223	164	-24.00%	75	57	מטוסים
754.54%	11	94			75	נוסעים



פעילות בינלאומית

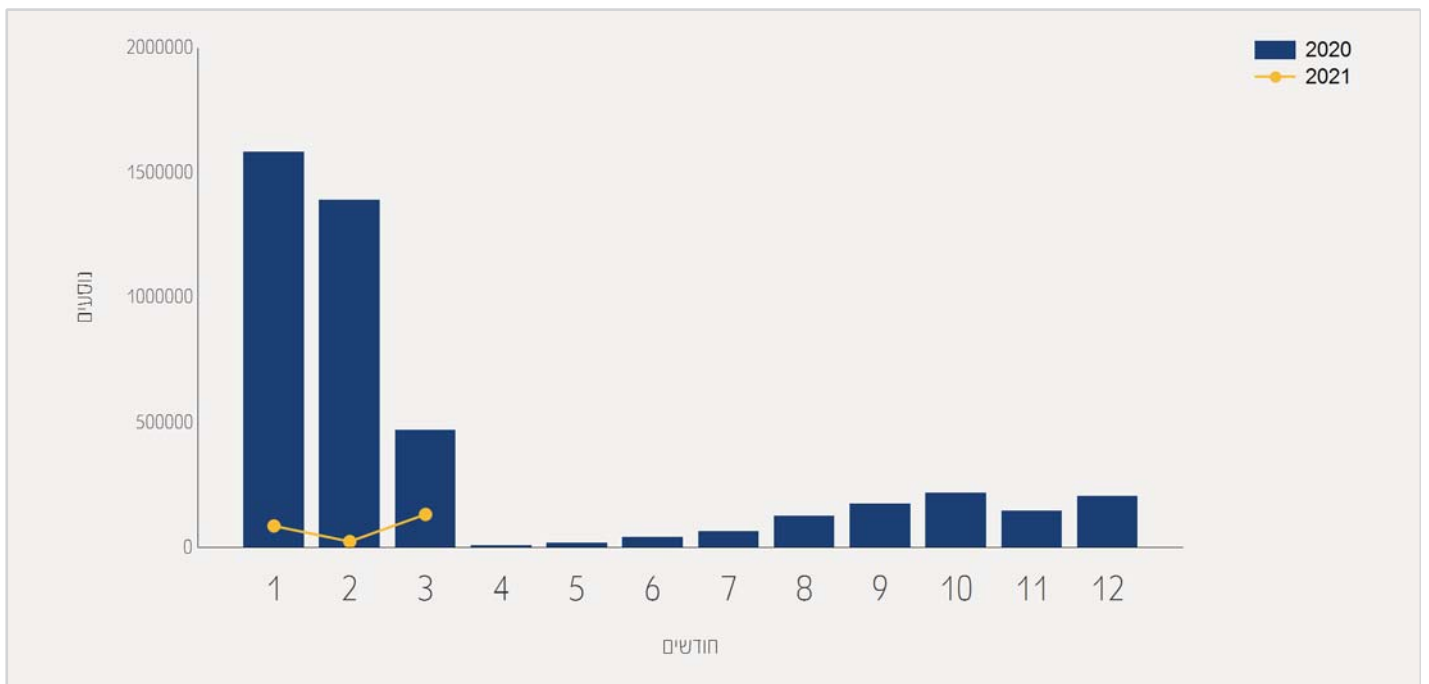




תנועת נוסעים בטיסות בינ"ל

התפלגות על פי חודשים

שיעור השינוי	2020	2021	חודש
-94.49%	1,584,027	87,213	ינואר
-98.21%	1,391,803	24,888	פברואר
-71.70%	471,907	133,546	מרץ
-92.87%	3,447,737	245,647	סה"כ

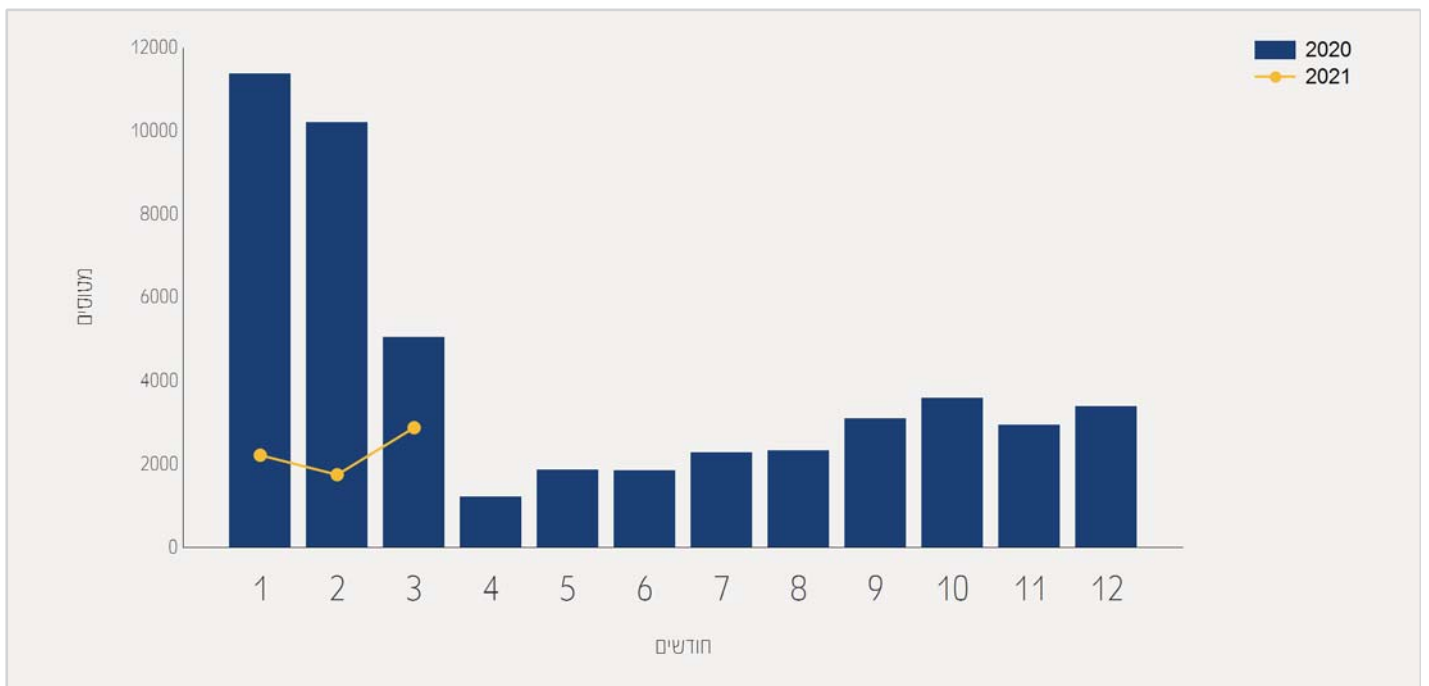




תנועת מטוסים בטיסות בינ"ל

התפלגות על פי חודשים

שיעור השינוי	2020	2021	חודש
-80.43%	11,374	2,225	ינואר
-82.80%	10,207	1,755	פברואר
-42.71%	5,038	2,886	מרץ
-74.20%	26,619	6,866	סה"כ





תנועת נוסעים בטיסות בינ"ל

התפלגות עפ"י חברות תעופה לחודש מרץ

מרץ 2020		מרץ 2021		חברת תעופה		
שיעור השינוי	שיעור מסה"כ	נוסעים	שיעור מסה"כ	נוסעים		
-71.48%	23.47%	110,788	23.65%	31,591	EL AL ISRAEL AIRLINES	LY
-53.39%	7.11%	33,596	11.72%	15,658	UNITED AIRLINES	UA
-23.60%	2.90%	13,699	7.83%	10,466	ISRAIR AIRLINES	6H
-75.30%	6.88%	32,513	6.01%	8,030	TURKISH AIRLINES	TK
6.67%	1.56%	7,399	5.91%	7,893	LUFTHANSA	LH
-33.21%	2.50%	11,813	5.90%	7,889	UKRAINE INTL AIR	PS
27.13%	1.30%	6,176	5.87%	7,852	DELTA AIRLINES	DL
122.07%	0.73%	3,447	5.73%	7,655	ARKIA ISRAELI AIRLINES	IZ
-51.99%	2.35%	11,127	3.99%	5,341	PEGASUS AIRLINES	PC
28.10%	0.68%	3,231	3.09%	4,139	AIR FRANCE	AF
-49.89%	1.32%	6,275	2.35%	3,144	ETHIOPIAN AIRLINES	ET
-87.60%	4.89%	23,116	2.14%	2,866	AEROFLOT RUSSIAN AIRLINES	SU
			1.60%	2,141	FLYDUBAI	FZ
-53.60%	0.67%	3,164	1.09%	1,468	VIRGIN ATLANTIC AIRWAYS	VS
-95.53%	6.75%	31,870	1.06%	1,423	EASYJET	EZY
-77.48%	1.23%	5,819	0.98%	1,310	AIR CANADA	AC
-37.80%	0.38%	1,828	0.85%	1,137	TAROM - RUMANIAN AIR TRAN	RO
-92.15%	2.60%	12,281	0.72%	964	BRITISH AIRWAYS PLC	BA
-95.96%	4.78%	22,592	0.68%	911	WIZZAIR	W6
-78.72%	0.86%	4,075	0.64%	867	AUSTRIAN AIRLINES	OS
-88.00%	1.38%	6,519	0.58%	782	K.L.M.	KL





תנועת נוסעים בטיסות בינ"ל

התפלגות עפ"י חברות תעופה לחודש מרץ

מרץ 2020			מרץ 2021			חברת תעופה	
שיעור השינוי	שיעור מסה"כ	נוסעים	שיעור מסה"כ	נוסעים			
-57.43%	0.35%	1,687	0.53%	718	AIR MOLDOVA	9U	
104.62%	0.07%	346	0.53%	708	AIR SEYCHELLES	HM	
-85.71%	0.93%	4,418	0.47%	631	SWISS INT`L AIRLINES	LX	
-90.17%	1.32%	6,270	0.46%	616	TRANSAVIA FRANCE	TO	
-85.68%	0.81%	3,849	0.41%	551	AIR INDIA	AI	
-74.58%	0.39%	1,865	0.35%	474	BELAVIA AIRLINE	B2	
			0.32%	440	HAINAN AIRLINES	HU	
-82.63%	0.48%	2,309	0.30%	401	BULGARIA AIR	FB	
			0.28%	386	AIR EUROPA Lineas Aereas	UX	
-81.37%	0.41%	1,970	0.27%	367	SKYUP AIRLINES	PQ	
-98.49%	4.48%	21,185	0.23%	318	RYANAIR	FR	
			0.22%	303	CATHAY PACIFIC AIRWAYS	CX	
			0.14%	200	JET AIRFLY	TB	
-92.26%	0.50%	2,392	0.13%	185	IBERIA	IB	
			0.10%	134	PRIVILEG STYLE	PVG	
-97.55%	1.13%	5,364	0.09%	131	AEGEAN AIRLINES	A3	
		18	0.09%	124	2 EXCEL AVIATION LIMITED	BRO	
58.97%	0.01%	78	0.09%	124	AERO HANDLING	AHS	
-94.16%	0.43%	2,074	0.09%	121	SMARTWINGS	QS	
-95.37%	14.14%	66,754	2.31%	3,087		אחרים	
-71.70%		471,907		133,546		סה"כ	





תנועת נוסעים מצטברת בטיסות בינ"ל

התפלגות על פי חברות תעופה

2020 מצטבר		2021 מצטבר		חברת תעופה	
שיעור השינוי	שיעור מסה"כ	נוסעים	שיעור מסה"כ		
-92.93%	23.33%	804,458	23.12%	56,809	EL AL ISRAEL AIRLINES LY
-80.73%	4.28%	147,895	11.59%	28,492	UNITED AIRLINES UA
-76.01%	2.61%	90,143	8.80%	21,622	ISRAIR AIRLINES 6H
-90.91%	5.68%	196,100	7.25%	17,823	TURKISH AIRLINES TK
-67.44%	1.18%	40,900	5.42%	13,315	DELTA AIRLINES DL
-86.70%	2.71%	93,562	5.06%	12,442	LUFTHANSA LH
-85.48%	2.47%	85,282	5.03%	12,378	PEGASUS AIRLINES PC
-84.33%	2.20%	75,943	4.84%	11,896	UKRAINE INTL AIR PS
-71.77%	1.00%	34,617	3.97%	9,770	ARKIA ISRAELI AIRLINES IZ
			2.88%	7,088	FLYDUBAI FZ
-75.49%	0.82%	28,572	2.85%	7,001	ETHIOPIAN AIRLINES ET
-87.25%	1.50%	51,752	2.68%	6,594	AIR FRANCE AF
-95.82%	3.26%	112,538	1.91%	4,695	AEROFLOT RUSSIAN AIRLINES SU
-95.86%	1.78%	61,524	1.03%	2,547	TRANSAVIA FRANCE TO
-91.95%	0.79%	27,263	0.89%	2,193	AIR CANADA AC
-99.10%	7.01%	241,922	0.88%	2,177	EASYJET EZY
-91.55%	0.73%	25,246	0.86%	2,132	VIRGIN ATLANTIC AIRWAYS VS
-95.20%	1.28%	44,351	0.86%	2,126	AUSTRIAN AIRLINES OS
-77.49%	0.23%	8,088	0.74%	1,820	AIR MOLDOVA 9U
-90.60%	0.52%	18,083	0.69%	1,698	TAROM - RUMANIAN AIR TRAN RO
-99.29%	6.28%	216,533	0.62%	1,534	WIZZAIR W6





תנועת נוסעים מצטברת בטיסות בינ"ל

התפלגות על פי חברות תעופה

2020 מצטבר		2021 מצטבר		חברת תעופה	
שיעור השינוי	שיעור מסה"כ	נוסעים	שיעור מסה"כ		
-94.53%	0.76%	26,316	0.58%	1,437	K.L.M. KL
-97.65%	1.55%	53,669	0.51%	1,258	AEGEAN AIRLINES A3
-97.35%	1.36%	47,095	0.50%	1,248	SWISS INT'L AIRLINES LX
-94.08%	0.59%	20,525	0.49%	1,214	AIR INDIA AI
-99.46%	6.03%	208,235	0.45%	1,109	RYANAIR FR
-89.11%	0.27%	9,548	0.42%	1,039	BELAVIA AIRLINE B2
-98.44%	1.80%	62,138	0.39%	964	BRITISH AIRWAYS PLC BA
-68.99%	0.08%	2,887	0.36%	895	AIR SEYCHELLES HM
-93.71%	0.34%	11,989	0.30%	754	TAILWIND AIRLINES TWI
			0.30%	748	AIR EUROPA Lineas Aereas UX
-92.24%	0.25%	8,818	0.27%	684	SKYUP AIRLINES PQ
-96.88%	0.52%	18,041	0.22%	562	CATHAY PACIFIC AIRWAYS CX
-94.03%	0.21%	7,382	0.17%	440	HAINAN AIRLINES HU
-96.39%	0.32%	11,138	0.16%	401	BULGARIA AIR FB
-55.40%	0.01%	518	0.09%	231	AERO HANDLING AHS
			0.08%	200	JET AIRFLY TB
88.00%		100	0.07%	188	PRIVILEG STYLE PVG
-99.38%	0.87%	30,252	0.07%	185	IBERIA IB
		18	0.05%	124	2 EXCEL AVIATION LIMITED BRO
-99.32%	0.52%	17,954	0.04%	121	SMARTWINGS QS
			0.04%	119	SRILANKA AIRLINES UL





תנועת נוסעים מצטברת בטיסות בינ"ל

התפלגות על פי חברות תעופה

2020 מצטבר		2021 מצטבר		חברת תעופה	
שיעור השינוי	שיעור מסה"כ	שיעור מסה"כ	נוסעים		
-98.89%	14.68%	506,342	2.26%	5,574	אחרים
-92.87%		3,447,737		245,647	סה"כ





תנועת נוסעים בטיסות בינ"ל

התפלגות על פי חברות תעופה ישראליות לחודש מרץ

מרץ 2020			מרץ 2021				
שיעור השינוי	שיעור מסה"כ	נוסעים	שיעור מסה"כ	נוסעים	חברת תעופה		
-71.48%	23.47%	110,788	23.65%	31,591	EL AL ISRAEL AIRLINES	LY	
-23.60%	2.90%	13,699	7.83%	10,466	ISRAIR AIRLINES	6H	
122.07%	0.73%	3,447	5.73%	7,655	ARKIA ISRAELI AIRLINES	IZ	
	0.01%	85	0.49%	662	אחרים		
-60.65%	27.12%	128,019	37.72%	50,374	סה"כ		

תנועת נוסעים מצטברת בטיסות בינ"ל

התפלגות על פי חברות תעופה ישראליות

מצטבר 2020			מצטבר 2021				
שיעור השינוי	שיעור מסה"כ	נוסעים	שיעור מסה"כ	נוסעים	חברת תעופה		
-92.93%	23.33%	804,458	23.12%	56,809	EL AL ISRAEL AIRLINES	LY	
-76.01%	2.61%	90,143	8.80%	21,622	ISRAIR AIRLINES	6H	
-71.77%	1.00%	34,617	3.97%	9,770	ARKIA ISRAELI AIRLINES	IZ	
	0.01%	437	0.72%	1,777	אחרים		
-90.32%	26.96%	929,655	36.62%	89,978	סה"כ		





תנועת נוסעים בטיסות בינ"ל

התפלגות על פי מדינות לחודש מרץ

מרץ 2020		מרץ 2021		מדינות	
שיעור השינוי	שיעור מסה"כ	נוסעים	שיעור מסה"כ		
-51.77%	16.18%	76,397	27.58%	36,843	UNITED STATES
-33.79%	5.27%	24,878	12.33%	16,471	GERMANY
-48.09%	5.66%	26,723	10.38%	13,870	FRANCE
-69.68%	9.67%	45,634	10.35%	13,834	TURKEY
-29.56%	4.03%	19,044	10.04%	13,413	UKRAINE
-79.16%	8.53%	40,287	6.28%	8,395	UNITED KINGDOM
			2.90%	3,880	UNITED ARAB EMIRATES
-89.72%	7.91%	37,347	2.87%	3,836	RUSSIAN FEDERATION
-48.20%	1.33%	6,304	2.44%	3,265	ETHIOPIA
-74.61%	1.57%	7,431	1.41%	1,886	GEORGIA
-86.28%	2.02%	9,549	0.98%	1,310	CANADA
-90.67%	2.73%	12,917	0.90%	1,204	ROMANIA
	0.07%	346	0.89%	1,195	SEYCHELLES
-89.47%	2.32%	10,973	0.86%	1,155	BULGARIA
	0.02%	137	0.78%	1,043	CHINA
-88.05%	1.85%	8,733	0.78%	1,043	AUSTRIA
-86.87%	1.60%	7,581	0.74%	995	CYPRUS
-85.44%	1.40%	6,635	0.72%	966	INDIA
-94.93%	3.83%	18,075	0.68%	916	NETHERLANDS
3.10%	0.17%	804	0.62%	829	THAILAND
-72.10%	0.60%	2,857	0.59%	797	MOLDOVA
-93.83%	2.53%	11,950	0.55%	737	SWITZERLAND





תנועת נוסעים בטיסות בינ"ל

התפלגות על פי מדינות לחודש מרץ

מרץ 2020		מרץ 2021		מדינות
שיעור השינוי	שיעור מסה"כ	שיעור מסה"כ	נוסעים	
-95.69%	3.40%	16,089	0.51%	693 SPAIN
-91.55%	1.71%	8,114	0.51%	685 GREECE
-77.57%	0.58%	2,760	0.46%	619 ITALY
-94.72%	2.15%	10,153	0.40%	536 HUNGARY
-73.45%	0.39%	1,865	0.37%	495 BELARUS
-92.71%	0.81%	3,841	0.20%	280 JORDAN
-68.67%	0.16%	782	0.18%	245 EGYPT
-81.95%	0.27%	1,302	0.17%	235 SERBIA
			0.14%	200 PANAMA
			0.14%	189 EQUATORIAL GUINEA
-85.49%	0.27%	1,289	0.14%	187 AZERBAIJAN
-96.94%	1.20%	5,671	0.12%	173 CZECH REPUBLIC
-77.47%	0.14%	688	0.11%	155 UZBEKISTAN
-97.14%	0.99%	4,688	0.10%	134 BRAZIL
-93.42%	0.41%	1,976	0.09%	130 LITHUANIA
-98.14%	8.07%	38,087	0.52%	707 אחרים
-71.70%		471,907		133,546 סה"כ





תנועת נוסעים מצטברת בטיסות בינ"ל

התפלגות על פי מדינות

מדינות	מצטבר 2020		מצטבר 2021		
	שיעור השינוי	שיעור מסה"כ	שיעור מסה"כ	נוסעים	
UNITED STATES	-81.94%	10.27%	26.03%	354,239	63,949
TURKEY	-90.07%	9.23%	12.86%	318,234	31,599
GERMANY	-86.84%	6.85%	12.66%	236,394	31,107
FRANCE	-90.51%	6.92%	9.22%	238,841	22,657
UKRAINE	-81.17%	3.16%	8.35%	108,977	20,517
UNITED ARAB EMIRATES			5.67%		13,943
UNITED KINGDOM	-94.76%	6.75%	4.96%	232,986	12,203
ETHIOPIA	-74.72%	0.82%	2.94%	28,603	7,230
RUSSIAN FEDERATION	-96.31%	5.48%	2.83%	188,945	6,966
AUSTRIA	-97.62%	3.11%	1.04%	107,534	2,559
THAILAND	-94.47%	1.17%	0.91%	40,546	2,239
CANADA	-94.54%	1.17%	0.90%	40,639	2,216
GREECE	-97.59%	2.52%	0.85%	87,034	2,093
GEORGIA	-96.41%	1.67%	0.84%	57,815	2,072
MOLDOVA	-78.51%	0.27%	0.84%	9,616	2,066
INDIA	-94.99%	1.16%	0.81%	40,011	2,003
NETHERLANDS	-98.17%	3.06%	0.78%	105,635	1,925
ROMANIA	-98.46%	3.37%	0.72%	116,241	1,787
CHINA	-95.91%	1.16%	0.67%	40,337	1,648
CYPRUS	-97.81%	2.15%	0.65%	74,205	1,620
BULGARIA	-97.88%	2.17%	0.64%	74,822	1,582
SEYCHELLES	-60.88%	0.11%	0.62%	3,955	1,547





תנועת נוסעים מצטברת בטיסות בינ"ל

התפלגות על פי מדינות

2020 מצטבר		2021 מצטבר		מדינות
שיעור השינוי	שיעור מסה"כ	נוסעים	שיעור מסה"כ	
-98.70%	3.15%	108,661	0.57%	1,405 SWITZERLAND
-99.23%	4.37%	150,935	0.47%	1,155 SPAIN
-88.89%	0.27%	9,548	0.43%	1,060 BELARUS
-99.40%	5.07%	174,998	0.42%	1,034 ITALY
-98.93%	2.76%	95,301	0.41%	1,011 HUNGARY
-97.99%	0.86%	29,724	0.24%	595 JORDAN
-95.77%	0.27%	9,595	0.16%	405 EGYPT
-99.70%	3.77%	130,207	0.15%	386 POLAND
-99.20%	1.32%	45,600	0.14%	361 BELGIUM
-97.05%	0.25%	8,785	0.10%	259 SERBIA
-97.42%	0.25%	8,636	0.09%	222 AZERBAIJAN
			0.08%	200 PANAMA
			0.08%	197 GHANA
-99.58%	1.35%	46,804	0.07%	192 CZECH REPUBLIC
			0.07%	189 EQUATORIAL GUINEA
-97.65%	0.19%	6,596	0.06%	155 UZBEKISTAN
-99.13%	0.44%	15,433	0.05%	134 BRAZIL
-99.08%	0.41%	14,191	0.05%	130 LITHUANIA
		8	0.04%	103 GIBRALTAR
-98.93%	2.52%	87,106	0.37%	926 אחרים
-92.87%		3,447,737		245,647 סה"כ





תנועת נוסעים בטיסות בינ"ל

התפלגות על פי יעד ראשון לחודש מרץ

מרץ 2020		מרץ 2021		יעדים	
שיעור השינוי	שיעור מסה"כ	נוסעים	שיעור מסה"כ		
-7.20%	4.54%	21,446	14.90%	19,901	NEW YORK - J.F.KENNEDY
108.02%	1.57%	7,429	11.57%	15,454	FRANKFURT
-55.60%	7.01%	33,105	11.00%	14,696	NEW YORK - NEWARK
-2.30%	2.87%	13,569	9.92%	13,256	KIEV, KYIV-BORISPOL
-12.00%	3.18%	15,008	9.88%	13,206	PARIS-CHARLES DE GAULLE
-68.49%	5.20%	24,582	5.79%	7,745	LONDON - HEATHROW
-78.14%	6.59%	31,126	5.09%	6,804	ISTANBUL
-42.70%	2.47%	11,672	5.00%	6,687	ISTANBUL-SABIHA GOKCHEN
			2.68%	3,581	DUBAI
-48.20%	1.33%	6,304	2.44%	3,265	ADDIS ABABA
-87.67%	4.90%	23,128	2.13%	2,850	MOSCOW
-86.28%	2.02%	9,549	0.98%	1,310	TORONTO
-30.65%	0.36%	1,742	0.90%	1,208	BATUMI
	0.07%	346	0.89%	1,195	MAHE SEYCHELLES INTL
-89.31%	2.34%	11,050	0.88%	1,181	BUCHAREST - OTOPENI
-88.65%	2.15%	10,185	0.86%	1,155	SOFIA
-87.84%	1.81%	8,579	0.78%	1,043	VIENNA
-88.77%	1.81%	8,581	0.72%	963	SAN FRANCISCO
-94.57%	3.56%	16,842	0.68%	914	AMSTERDAM
-59.23%	0.45%	2,139	0.65%	872	MOSCOW-DOMODEDOVO
-77.84%	0.81%	3,869	0.64%	857	LARNACA
3.10%	0.17%	804	0.62%	829	BANGKOK INTL.- SUARNABHUM





תנועת נוסעים בטיסות בינ"ל

התפלגות על פי יעד ראשון לחודש מרץ

יעדים	מרץ 2020		מרץ 2021		
	שיעור השינוי	שיעור מסה"כ	שיעור מסה"כ	נוסעים	
	-72.10%	0.60%	2,857	0.59%	797 CHISINAU
				0.59%	797 BERLIN BRANDENBURG INTL
	-81.48%	0.81%	3,841	0.53%	711 MIAMI INTERNATIONAL
	-88.08%	1.20%	5,689	0.50%	678 TBILISI
	-84.01%	0.87%	4,110	0.49%	657 DELHI
	-90.32%	1.41%	6,657	0.48%	644 ZURICH
	-91.02%	1.49%	7,062	0.47%	634 ATHENS
	-88.83%	1.16%	5,517	0.46%	616 PARIS-ORLY
	-95.12%	2.49%	11,769	0.42%	574 MADRID
	-94.42%	2.03%	9,614	0.40%	536 BUDAPEST
	-73.45%	0.39%	1,865	0.37%	495 MINSK
	-96.12%	2.28%	10,774	0.31%	417 LUTON
	-88.55%	0.68%	3,232	0.27%	370 LOS ANGELES
	153.28%	0.02%	137	0.25%	347 HONG KONG INT'L
	-84.02%	0.44%	2,116	0.25%	338 ROME - FIUMICINO
				0.19%	256 SHANGHAI PUDONG
				0.19%	254 BEIJING
	-81.95%	0.27%	1,302	0.17%	235 BELGRADE
				0.15%	202 BANGALORE
				0.14%	200 PANAMA CITY
	-96.26%	1.10%	5,221	0.14%	195 MUNICH
				0.14%	189 BATA AIRPORT





תנועת נוסעים בטיסות בינ"ל

התפלגות על פי יעד ראשון לחודש מרץ

מרץ 2020		מרץ 2021		יעדים
שיעור השינוי	שיעור מסה"כ	נוסעים	שיעור מסה"כ	
			0.13%	186 CHENGDU
		25	0.11%	159 HOUSTON INTERCONTINENTAL
-95.89%	0.80%	3,821	0.11%	157 AMMAN (QUEEN ALIA INT'L)
-87.82%	0.27%	1,289	0.11%	157 BAKU HEYDAR ALIYEV INT'L
-77.47%	0.14%	688	0.11%	155 TASHKENT
		2	0.11%	154 SHARM EL SHEIKH
			0.11%	150 DUBAI AL MAKTOUM INT AP
-96.25%	0.78%	3,682	0.10%	138 PAPHOS
			0.10%	135 ANKARA-ESENBUGA
-93.23%	0.41%	1,982	0.10%	134 ODESA
-97.14%	0.99%	4,688	0.10%	134 SAO PAULO (GUARULHOS INT')
-97.72%	1.20%	5,671	0.09%	129 PRAGUE-RUZYNE
			0.09%	124 EDINBURGH
147.82%		46	0.08%	114 MOSCOW-VNUKOVO
-94.92%	0.44%	2,109	0.08%	107 MUMBAI
			0.07%	105 AL BATEEN EXECUTIVE AP
-97.91%	22.26%	105,086	1.64%	2,194 אחרים
-71.70%		471,907		133,546 סה"כ





תנועת נוסעים מצטברת בטיסות בינ"ל

התפלגות על פי יעד ראשון

2020 מצטבר		2021 מצטבר		יעדים
שיעור השינוי	שיעור מסה"כ	נוסעים	שיעור מסה"כ	
-68.44%	2.94%	101,405	13.02%	32,001 NEW YORK - J.F.KENNEDY
-61.38%	2.21%	76,291	11.99%	29,461 FRANKFURT
-82.41%	4.19%	144,652	10.35%	25,437 NEW YORK - NEWARK
-84.31%	3.69%	127,476	8.13%	19,994 PARIS-CHARLES DE GAULLE
-74.58%	2.25%	77,611	8.03%	19,727 KIEV, KYIV-BORISPOL
-82.62%	2.64%	91,168	6.44%	15,837 ISTANBUL-SABIHA GOKCHEN
-91.97%	5.51%	190,184	6.21%	15,267 ISTANBUL
			5.48%	13,472 DUBAI
-91.90%	3.87%	133,682	4.40%	10,821 LONDON - HEATHROW
-74.72%	0.82%	28,603	2.94%	7,230 ADDIS ABABA
-95.83%	3.26%	112,623	1.90%	4,689 MOSCOW
-93.51%	1.24%	42,935	1.13%	2,783 SAN FRANCISCO
-97.55%	3.03%	104,798	1.04%	2,559 VIENNA
-95.60%	1.59%	54,874	0.98%	2,410 PARIS-ORLY
-94.47%	1.17%	40,546	0.91%	2,239 BANGKOK INTL.-SUARNABHUM
-94.58%	1.17%	40,522	0.89%	2,193 TORONTO
-84.36%	0.38%	13,403	0.85%	2,095 MOSCOW-DOMODEDOVO
-78.51%	0.27%	9,616	0.84%	2,066 CHISINAU
-97.36%	2.17%	74,985	0.80%	1,973 ATHENS
-98.05%	2.85%	98,343	0.77%	1,912 AMSTERDAM
-90.53%	0.54%	18,850	0.72%	1,785 MIAMI INTERNATIONAL
-98.17%	2.80%	96,781	0.71%	1,762 BUCHAREST - OTOPENI





תנועת נוסעים מצטברת בטיסות בינ"ל

התפלגות על פי יעד ראשון

2020 מצטבר		2021 מצטבר		יעדים
שיעור השינוי	שיעור מסה"כ	נוסעים	שיעור מסה"כ	
-97.55%	1.87%	64,671	0.64%	1,582 SOFIA
-92.49%	0.60%	20,786	0.63%	1,559 DELHI
-60.88%	0.11%	3,955	0.62%	1,547 MAHE SEYCHELLES INTL
-96.33%	1.15%	39,733	0.59%	1,458 LARNACA
			0.55%	1,375 BERLIN BRANDENBURG INTL
-98.06%	1.92%	66,335	0.52%	1,283 ZURICH
-92.99%	0.50%	17,244	0.49%	1,208 BATUMI
-92.55%	0.43%	14,945	0.45%	1,113 LOS ANGELES
-98.43%	2.03%	70,201	0.44%	1,096 LUTON
-88.89%	0.27%	9,548	0.43%	1,060 MINSK
-98.86%	2.58%	89,157	0.41%	1,011 BUDAPEST
-98.99%	2.84%	98,030	0.40%	990 MADRID
-97.87%	1.17%	40,571	0.35%	864 TBILISI
-93.88%	0.35%	12,218	0.30%	747 ODESA
-97.77%	0.79%	27,453	0.24%	610 HONG KONG INT'L
			0.24%	598 SHANGHAI PUDONG
-99.47%	2.94%	101,524	0.21%	530 ROME - FIUMICINO
		45	0.19%	488 HOUSTON INTERCONTINENTAL
-98.71%	0.85%	29,523	0.15%	380 AMMAN (QUEEN ALIA INT'L)
			0.12%	319 BANGALORE
-99.04%	0.95%	32,764	0.12%	314 BRUSSELS
			0.11%	276 CHICAGO - O'HARE





תנועת נוסעים מצטברת בטיסות בינ"ל

התפלגות על פי יעד ראשון

2020 מצטבר		2021 מצטבר		יעדים
שיעור השינוי	שיעור מסה"כ	נוסעים	שיעור מסה"כ	
-97.05%	0.25%	8,785	0.10%	259 BELGRADE
-96.99%	0.24%	8,451	0.10%	254 BEIJING
-99.55%	1.50%	51,768	0.09%	231 MUNICH
			0.08%	219 AL BATEEN EXECUTIVE AP
-98.02%	0.30%	10,440	0.08%	206 KATOWICE
			0.08%	205 DUBAI AL MAKTOUM INT AP
			0.08%	200 PANAMA CITY
			0.08%	197 ACCRA-KOTOKA
-97.53%	0.22%	7,865	0.07%	194 CAIRO INTERNATIONAL
		25	0.07%	191 SHARM EL SHEIKH
			0.07%	189 BATA AIRPORT
-92.59%	0.07%	2,513	0.07%	186 CHENGDU
-63.39%	0.01%	459	0.06%	168 MOSCOW-VNUKOVO
-98.08%	0.25%	8,636	0.06%	165 BAKU HEYDAR ALIYEV INT`L
-99.52%	0.99%	34,442	0.06%	162 PAPHOS
-97.65%	0.19%	6,596	0.06%	155 TASHKENT
-99.59%	1.05%	36,303	0.05%	147 ANTALYA
-99.78%	1.89%	65,365	0.05%	140 WARSAW
-99.03%	0.41%	14,240	0.05%	137 LYON - SATOLAS
			0.05%	135 ANKARA-ESENBUGA
-99.13%	0.44%	15,433	0.05%	134 SAO PAULO (GUARULHOS INT'
-99.71%	1.35%	46,779	0.05%	132 PRAGUE-RUZYNE





תנועת נוסעים מצטברת בטיסות בינ"ל

התפלגות על פי יעד ראשון

מצטבר 2020		מצטבר 2021		יעדים
שיעור השינוי	שיעור מסה"כ	נוסעים	שיעור מסה"כ	
-99.67%	1.11%	38,453	0.05%	126 MILAN-MALPENSA
-99.01%	0.36%	12,679	0.05%	125 MUMBAI
			0.05%	124 EDINBURGH
-80.24%	0.01%	572	0.04%	113 DALAMAN
		8	0.04%	103 GIBRALTAR
-99.67%	0.90%	31,072	0.04%	101 GENEVA
-99.55%	18.23%	628,802	1.15%	2,828 אחרים
-92.87%		3,447,737		245,647 סה"כ



פעילות מטענים





שינוע מטענים

התפלגות עפ"י גורם משנע

שיעור השינוי	מרץ 2020 (טון)	מרץ 2021 (טון)	הגורם המשנע
-55.23%	4,691	2,100	מטען במטוסי נוסעים - נכנס
-50.38%	3,815	1,893	מטען במטוסי נוסעים - יוצא
-53.05%	8,506	3,993	סה"כ מטען במטוסי נוסעים
59.15%	11,372	18,099	מטען במטוסי מטען - נכנס
46.60%	7,184	10,532	מטען במטוסי מטען - יוצא
54.29%	18,557	28,632	סה"כ מטען במטוסי מטען
20.55%	27,063	32,625	סה"כ

התפלגות עפ"י חודשים

שיעור השינוי	2020 (טון)			2021 (טון)			חודש
	סה"כ	דואר מטען	מטען	סה"כ	דואר מטען	מטען	
-2.53%	29,964	1,395	28,568	29,203	632	28,571	ינואר
-7.93%	29,221	1,033	28,188	26,902	323	26,579	פברואר
20.55%	27,063	535	26,528	32,625	550	32,075	מרץ
2.87%	86,248	2,963	83,284	88,730	1,505	87,225	סה"כ



שינוע מטענים במטוסי נוסעים

התפלגות עפ"י חברות תעופה לחודש מרץ

מרץ 2020						מרץ 2021						חברת תעופה	
שיעור שינוי	שיעור מסה"כ	מטען (טון)	מטען יוצא (טון)	מטען נכנס (טון)	שיעור מסה"כ	מטען (טון)	מטען יוצא (טון)	מטען נכנס (טון)					
-51.33%	31.35%	2,667	1,293	1,375	32.50%	1,298	678	621	EL AL ISRAEL AIRLINES	LY			
-58.54%	22.91%	1,949	1,024	924	20.23%	808	393	415	UNITED AIRLINES	UA			
	1.42%	121	34	87	13.42%	536	257	279	DELTA AIRLINES	DL			
-64.06%	7.68%	654	179	475	5.88%	235	37	199	TURKISH AIRLINES	TK			
23.75%	2.12%	181	85	96	5.60%	224	108	117	VIRGIN ATLANTIC AIRWAYS	VS			
170.73%	0.96%	82	47	36	5.55%	222	84	138	ETHIOPIAN AIRLINES	ET			
-67.84%	5.63%	479	236	242	3.85%	154	90	64	BRITISH AIRWAYS PLC	BA			
-64.58%	3.95%	336	148	189	2.98%	119	53	66	AIR CANADA	AC			
-84.18%	8.54%	727	301	426	2.88%	115	72	42	AEROFLOT RUSSIAN AIRLINES	SU			
-70.11%	3.18%	271	85	186	2.02%	81	39	43	SWISS INT'L AIRLINES	LX			
					1.12%	45	22	22	CATHAY PACIFIC AIRWAYS	CX			
-53.84%	0.91%	78	24	53	0.90%	36	10	26	PEGASUS AIRLINES	PC			
-27.50%	0.47%	40	21	19	0.72%	29	10	19	UKRAINE INTL AIR	PS			
188.88%	0.10%	9	6	2	0.65%	26	9	17	AIR FRANCE	AF			
-92.51%	2.19%	187	73	114	0.35%	14	11	3	AIR INDIA	AI			
150.00%	0.04%	4	4		0.25%	10	10		ISRAIR AIRLINES	6H			
-64.28%	0.32%	28	16	12	0.25%	10	1	9	LUFTHANSA	LH			
					0.22%	9	2	7	FLYDUBAI	FZ			
-92.75%	0.81%	69	15	54	0.12%	5	4	1	IBERIA	IB			
33.33%	0.03%	3		3	0.10%	4	1	3	AIR SEYCHELLES	HM			
-75.00%	0.18%	16	5	11	0.10%	4		3	TAROM - RUMANIAN AIR TRAN	RO			
-60.00%	0.05%	5	2	3	0.05%	2		2	AUSTRIAN AIRLINES	OS			



שינוע מטענים במטוסי נוסעים

התפלגות עפ"י חברות תעופה לחודש מרץ

		מרץ 2020			מרץ 2021				
שיעור שינוי	שיעור מסה"כ	מטען (טון)	מטען יוצא (טון)	מטען נכנס (טון)	שיעור מסה"כ	מטען (טון)	מטען יוצא (טון)	מטען נכנס (טון)	חברת תעופה
					0.05%	2	1		ARKIA ISRAELI AIRLINES IZ
-77.77%	0.10%	9	7	2	0.05%	2	1	1	BELAVIA AIRLINE B2
-99.32%	6.93%	590	208	382	0.10%	4	2	3	אחרים
-53.05%		8,506	3,815	4,691		3,993	1,893	2,100	סה"כ



שינוע מטענים מצטבר במטוסי נוסעים

התפלגות עפ"י חברות תעופה

		מצטבר 2020				מצטבר 2021					
שיעור שינוי	שיעור מסה"כ	מטען (טון)	מטען יוצא (טון)	מטען נכנס (טון)	שיעור מסה"כ	מטען (טון)	מטען יוצא (טון)	מטען נכנס (טון)	חברת תעופה		
-77.89%	32.04%	12,557	6,129	6,427	29.45%	2,776	1,459	1,317	EL AL ISRAEL AIRLINES	LY	
-64.98%	16.11%	6,314	3,362	2,952	23.45%	2,211	1,222	990	UNITED AIRLINES	UA	
85.75%	1.73%	681	199	482	13.42%	1,265	651	613	DELTA AIRLINES	DL	
	0.52%	205	67	138	6.77%	639	254	386	ETHIOPIAN AIRLINES	ET	
-80.63%	7.76%	3,041	785	2,256	6.24%	589	154	435	TURKISH AIRLINES	TK	
-62.48%	2.62%	1,029	444	586	4.09%	386	189	197	VIRGIN ATLANTIC AIRWAYS	VS	
-69.19%	2.18%	857	379	478	2.80%	264	94	170	CATHAY PACIFIC AIRWAYS	CX	
-89.55%	5.91%	2,317	821	1,496	2.56%	242	106	136	SWISS INT'L AIRLINES	LX	
-91.77%	7.32%	2,870	1,389	1,481	2.50%	236	135	101	AEROFLOT RUSSIAN AIRLINES	SU	
-86.21%	3.90%	1,531	663	867	2.23%	211	104	107	AIR CANADA	AC	
-91.17%	4.45%	1,746	684	1,062	1.63%	154	90	64	BRITISH AIRWAYS PLC	BA	
-68.60%	0.74%	293	114	180	0.97%	92	44	48	PEGASUS AIRLINES	PC	
					0.62%	59	9	50	FLYDUBAI	FZ	
-66.00%	0.38%	150	84	65	0.54%	51	18	33	UKRAINE INTL AIR	PS	
-93.84%	1.82%	715	250	466	0.46%	44	25	18	AIR INDIA	AI	
-57.57%	0.25%	99	67	32	0.44%	42	22	20	AIR FRANCE	AF	
-89.19%	0.73%	287	151	137	0.32%	31	8	23	LUFTHANSA	LH	
-10.52%	0.04%	19	19		0.18%	17	17	1	ISRAIR AIRLINES	6H	
22.22%	0.02%	9	2	8	0.11%	11	1	10	AIR SEYCHELLES	HM	
-80.00%	0.07%	30	23	7	0.06%	6	3	3	BELAVIA AIRLINE	B2	
-99.46%	2.36%	927	218	709	0.05%	5	4	1	IBERIA	IB	
-92.30%	0.16%	65	27	37	0.05%	5	1	4	TAROM - RUMANIAN AIR TRAN	RO	





שינוע מטענים מצטבר במטוסי נוסעים

התפלגות עפ"י חברות תעופה

		מצטבר 2020			מצטבר 2021				
שיעור שינוי	שיעור מסה"כ	מטען (טון)	מטען יוצא (טון)	מטען נכנס (טון)	שיעור מסה"כ	מטען (טון)	מטען יוצא (טון)	מטען נכנס (טון)	חברת תעופה
-89.36%	0.11%	47	21	26	0.05%	5		5	AUSTRIAN AIRLINES OS
					0.04%	4	3		ARKIA ISRAELI AIRLINES IZ
-97.70%	8.66%	3,395	1,085	2,310	0.82%	78	71	8	אחרים
-75.94%		39,185	16,984	22,199		9,425	4,683	4,742	סה"כ



שינוע מטענים במטוסי מטען

התפלגות עפ"י חברות תעופה לחודש מרץ

מרץ 2020			מרץ 2021							חברת תעופה	
שיעור השינוי	שיעור מסה"כ	מטען (טון)	מטען יוצא (טון)	מטען נכנס (טון)	שיעור מסה"כ	מטען (טון)	מטען יוצא (טון)	מטען נכנס (טון)			
140.21%	15.34%	2,847	1,215	1,632	23.88%	6,839	2,451	4,388	C.A.L ISRAELI CARGO	ICL	
78.49%	14.40%	2,674	873	1,800	16.67%	4,773	2,120	2,653	EL AL ISRAEL AIRLINES	LY	
69.28%	10.92%	2,028	612	1,416	11.99%	3,433	827	2,606	TURKISH AIRLINES	TK	
20.24%	9.39%	1,744	689	1,055	7.32%	2,097	919	1,178	EUROPEAN AIR TRANSPORT	QY	
56.06%	6.97%	1,295	597	699	7.05%	2,021	860	1,161	LUFTHANSA	LH	
55.60%	6.62%	1,230	276	955	6.68%	1,914	257	1,657	MNG CARGO AIRLINES	MNB	
-3.43%	10.03%	1,862	873	989	6.27%	1,798	915	884	SILK WAY WEST AIRLINES	AZG	
14.66%	4.40%	818	402	417	3.27%	938	418	519	FEDERAL EXPRESS	FX	
					2.35%	674	5	669	HAINAN AIRLINES	HU	
					1.75%	503	133	370	IBERIA	IB	
-10.37%	2.90%	540	213	326	1.69%	484	171	313	ASL AIRLINES BELGIUM	3V	
					1.59%	458	214	244	CATHAY PACIFIC AIRWAYS	CX	
					1.55%	445	252	193	UNITED AIRLINES	UA	
					1.37%	393	171	222	ETHIOPIAN AIRLINES	ET	
	0.11%	21	17	3	1.22%	350	195	156	BRITISH AIRWAYS PLC	BA	
					0.97%	279	74	205	SICHUAN AIRLINES	3U	
					0.93%	268	148	120	AEROFLOT RUSSIAN AIRLINES	SU	
					0.79%	229	101	128	VIRGIN ATLANTIC AIRWAYS	VS	
					0.57%	166	49	117	PEGASUS AIRLINES	PC	
					0.48%	138	75	63	DELTA AIRLINES	DL	
					0.42%	123	63	59	SWISS INT'L AIRLINES	LX	
					0.35%	102	25	77	KOREAN AIR	KE	



שינוע מטענים במטוסי מטען

התפלגות עפ"י חברות תעופה לחודש מרץ

מרץ 2020			מרץ 2021					חברת תעופה		
שיעור השינוי	שיעור מסה"כ	מטען (טון)	מטען יוצא (טון)	מטען נכנס (טון)	שיעור מסה"כ	מטען (טון)	מטען יוצא (טון)	מטען נכנס (טון)		
					0.27%	79	43	35	AIR CANADA	AC
					0.14%	41	13	28	POSTE AIR CARGO	M4
					0.13%	40		40	I FLY LTD	F7
-98.65%	18.84%	3,497	1,418	2,079	0.16%	47	32	15	אחרים	
54.29%		18,557	7,184	11,372		28,632	10,532	18,099	סה"כ	



שינוע מטענים מצטבר במטוסי מטען

התפלגות עפ"י חברות תעופה

		מצטבר 2020				מצטבר 2021					
שיעור שינוי	שיעור מסה"כ	מטען (טון)	מטען יוצא (טון)	מטען נכנס (טון)	שיעור מסה"כ	מטען (טון)	מטען יוצא (טון)	מטען נכנס (טון)	חברת תעופה		
54.20%	23.68%	11,146	5,174	5,972	21.67%	17,188	6,178	11,011	C.A.L ISRAELI CARGO	ICL	
82.08%	15.72%	7,402	2,660	4,742	16.99%	13,478	5,448	8,030	EL AL ISRAEL AIRLINES	LY	
111.82%	9.00%	4,237	1,213	3,025	11.31%	8,975	1,974	7,001	TURKISH AIRLINES	TK	
35.54%	9.14%	4,304	1,838	2,467	7.35%	5,834	2,439	3,396	EUROPEAN AIR TRANSPORT	QY	
68.54%	6.46%	3,042	1,368	1,675	6.46%	5,127	2,108	3,019	LUFTHANSA	LH	
25.51%	8.23%	3,876	1,853	2,023	6.13%	4,865	2,569	2,296	SILK WAY WEST AIRLINES	AZG	
29.98%	7.27%	3,422	817	2,605	5.60%	4,448	770	3,678	MNG CARGO AIRLINES	MN B	
21.72%	4.49%	2,117	1,016	1,101	3.24%	2,577	1,114	1,463	FEDERAL EXPRESS	FX	
					3.08%	2,448	14	2,434	HAINAN AIRLINES	HU	
					2.66%	2,115	1,204	911	UNITED AIRLINES	UA	
-4.17%	2.84%	1,340	493	847	1.61%	1,284	478	806	ASL AIRLINES BELGIUM	3V	
	0.04%	21	17	3	1.56%	1,242	684	558	BRITISH AIRWAYS PLC	BA	
					1.38%	1,096	509	587	CATHAY PACIFIC AIRWAYS	CX	
					1.23%	977	469	508	VIRGIN ATLANTIC AIRWAYS	VS	
					1.19%	945	376	568	ETHIOPIAN AIRLINES	ET	
					1.10%	877	482	395	DELTA AIRLINES	DL	
					1.06%	841	477	364	AEROFLOT RUSSIAN AIRLINES	SU	
					1.05%	834	253	581	IBERIA	IB	
					0.66%	531	134	397	SICHUAN AIRLINES	3U	
					0.52%	419	42	377	I FLY LTD	F7	
					0.49%	390	202	188	SWISS INT'L AIRLINES	LX	
					0.44%	349	229	120	AIR CANADA	AC	



שינוע מטענים מצטבר במטוסי מטען

התפלגות עפ"י חברות תעופה

		מצטבר 2020			מצטבר 2021				
שיעור מסה"כ השינוי	שיעור מסה"כ	מטען (טון)	מטען יוצא (טון)	מטען נכנס (טון)	שיעור מסה"כ	מטען (טון)	מטען יוצא (טון)	מטען נכנס (טון)	חברת תעופה
					0.41%	333	118	214	PEGASUS AIRLINES PC
					0.40%	320	223	97	KOREAN AIR KE
					0.05%	41	13	28	POSTE AIR CARGO M4
-71.23%	13.07%	6,154	2,463	3,692	2.23%	1,770	699	1,071	אחרים
									סה"כ
		47,063	18,911	28,151		79,305	29,204	50,099	



שינוע מטענים במטוסי מטען

התפלגות עפ"י מדינות לחודש מרץ

		מרץ 2020				מרץ 2021				
שיעור השינוי	שיעור מסה"כ	מטען (טון)	מטען יוצא (טון)	מטען נכנס (טון)	שיעור מסה"כ	מטען (טון)	מטען יוצא (טון)	מטען נכנס (טון)	מדינות	
13.85%	41.00%	7,610	3,484	4,125	30.25%	8,664	4,211	4,453	BELGIUM	
54.95%	18.79%	3,488	1,166	2,323	18.87%	5,405	1,133	4,272	TURKEY	
22.24%	17.85%	3,313	1,214	2,099	14.14%	4,050	1,287	2,763	GERMANY	
					11.56%	3,311	720	2,591	CHINA	
-3.43%	10.03%	1,862	873	989	6.27%	1,798	915	884	AZERBAIJAN	
-8.54%	4.97%	924		924	2.95%	845	40	804	NORWAY	
	0.16%	31		31	2.31%	664	328	337	UNITED STATES	
					2.10%	603	603		EGYPT	
-8.90%	3.50%	651	19	632	2.07%	593	66	527	CYPRUS	
	0.36%	68	35	33	2.06%	592	302	290	UNITED KINGDOM	
	0.63%	117		117	1.75%	503	133	370	SPAIN	
					1.37%	393	171	222	ETHIOPIA	
91.28%	1.05%	195	100	95	1.30%	373	284	89	FRANCE	
	0.39%	74	74		1.07%	308	148	160	RUSSIAN FEDERATION	
-20.93%	0.92%	172	172		0.47%	136		136	AUSTRIA	
					0.42%	123	63	59	SWITZERLAND	
					0.39%	114	31	83	ITALY	
					0.27%	79	43	35	CANADA	
					0.15%	43	30	13	SOUTH KOREA	
-36.53%	0.28%	52	47	4	0.11%	33	22	11	אחרים	
54.29%		18,557	7,184	11,372		28,632	10,532	18,099	סה"כ	

שינוע מטענים מצטבר במטוסי מטען

התפלגות עפ"י מדינות

2020 מצטבר		2021 מצטבר								
שיעור השינוי	שיעור מסה"כ	מטען (טון)	מטען יוצא (טון)	מטען נכנס (טון)	שיעור מסה"כ	מטען (טון)	מטען יוצא (טון)	מטען נכנס (טון)		מדינות
14.93%	41.81%	19,681	9,959	9,721	28.52%	22,620	11,330	11,289	BELGIUM	
60.86%	17.99%	8,469	2,888	5,581	17.17%	13,624	2,838	10,786	TURKEY	
32.47%	17.45%	8,216	3,132	5,084	13.72%	10,884	3,576	7,308	GERMANY	
					11.71%	9,288	1,692	7,596	CHINA	
26.89%	8.14%	3,834	1,853	1,981	6.13%	4,865	2,569	2,296	AZERBAIJAN	
	0.15%	72		72	4.55%	3,616	1,693	1,923	UNITED STATES	
11.52%	5.38%	2,534		2,534	3.56%	2,826	40	2,786	NORWAY	
	0.14%	68	35	33	2.97%	2,357	1,201	1,156	UNITED KINGDOM	
-23.72%	4.28%	2,015	19	1,997	1.93%	1,537	200	1,337	CYPRUS	
	0.15%	74	74		1.58%	1,260	519	741	RUSSIAN FEDERATION	
		4		4	1.56%	1,240	1,240		EGYPT	
45.37%	1.67%	789		789	1.44%	1,147	258	890	SPAIN	
85.58%	1.17%	555	326	228	1.29%	1,030	723	308	FRANCE	
					1.19%	945	376	568	ETHIOPIA	
					0.49%	390	202	188	SWITZERLAND	
-4.11%	0.82%	389	386	3	0.47%	373		373	AUSTRIA	
					0.44%	353	229	124	CANADA	
	0.12%	60	30	31	0.36%	291	90	201	ITALY	
	0.08%	39	39		0.34%	274	238	36	SOUTH KOREA	
45.66%	0.56%	265	172	93	0.48%	386	192	193		אחרים
68.50%		47,063	18,911	28,151		79,305	29,204	50,099		סה"כ

פעילות פנים ארצית

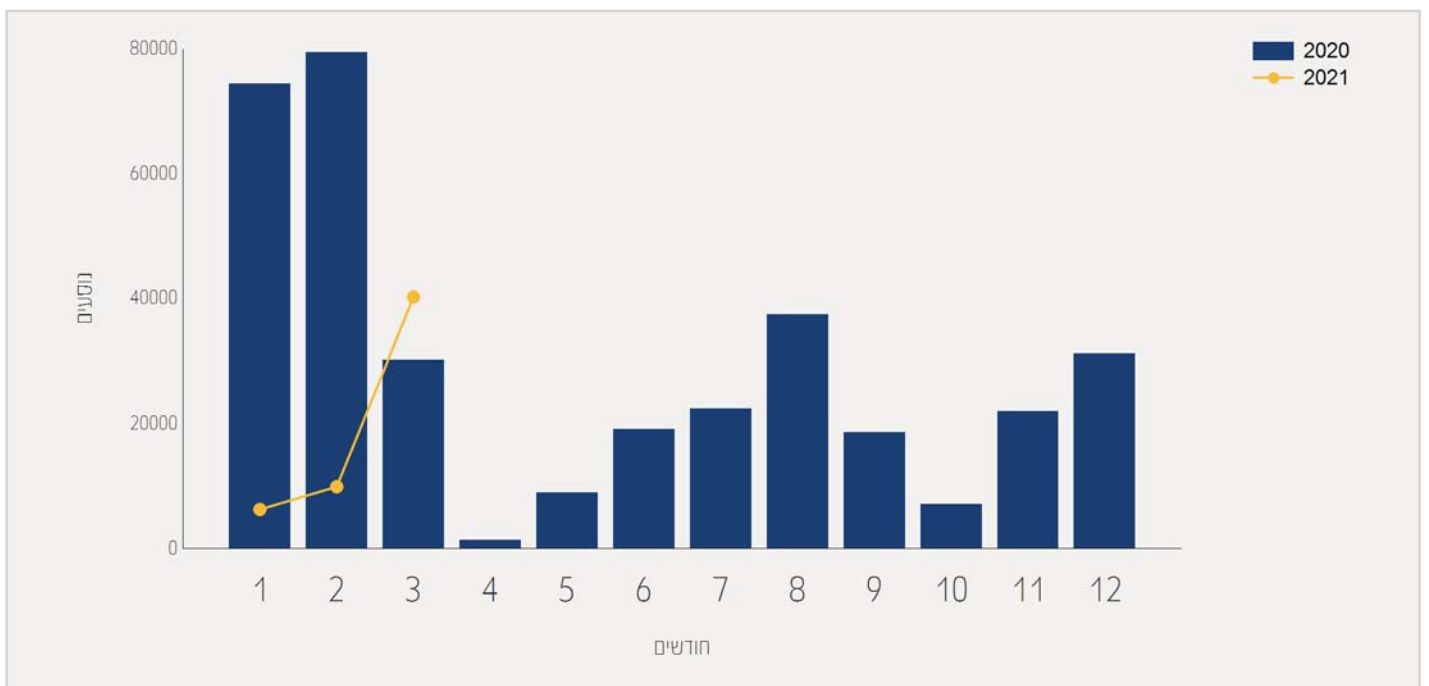




תנועת נוסעים בטיסות פנים ארציות

התפלגות על פי חודשים

שיעור השינוי	2020	2021	חודש
-91.53%	74,380	6,294	ינואר
-87.49%	79,475	9,936	פברואר
33.56%	30,137	40,252	מרץ
-69.30%	183,992	56,482	סה"כ

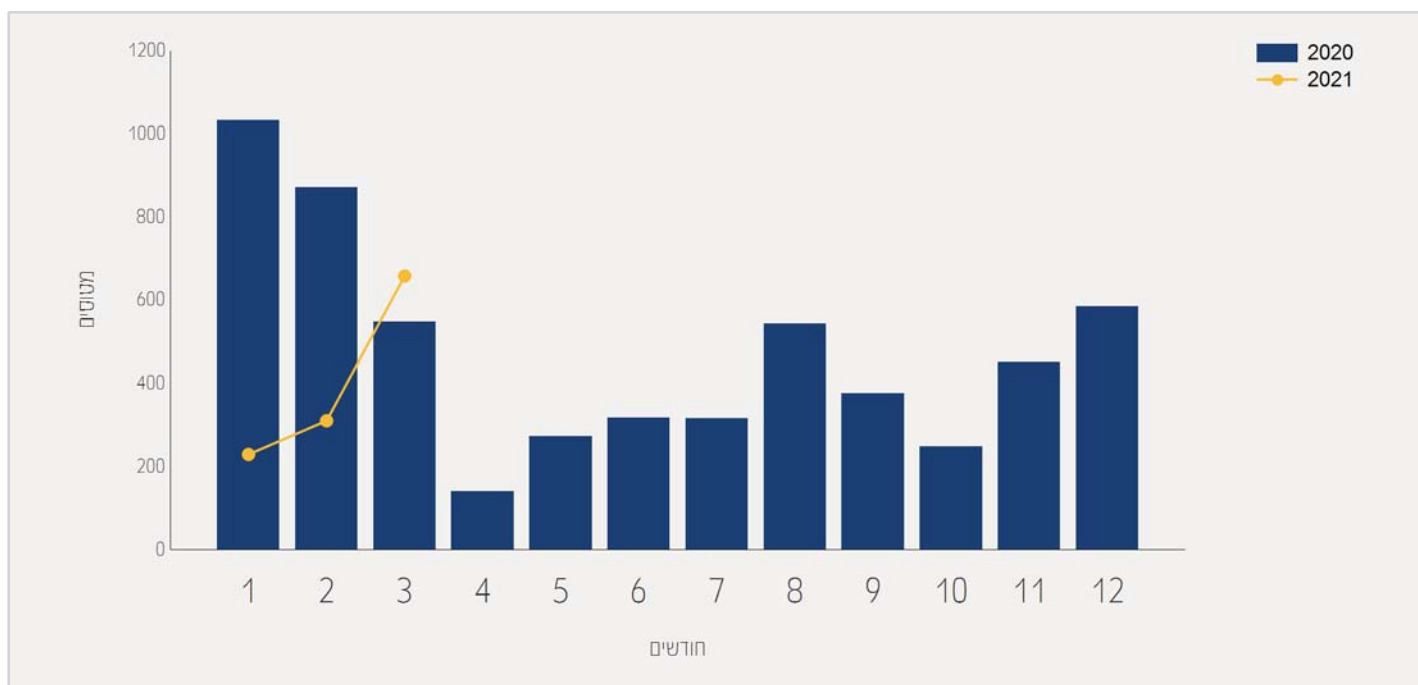




תנועת מטוסים בטיסות פנים ארציות

התפלגות על פי חודשים

שיעור השינוי	2020	2021	חודש
-77.73%	1,033	230	ינואר
-64.29%	871	311	פברואר
20.29%	547	658	מרץ
-51.08%	2,451	1,199	סה"כ





תנועת נוסעים בטיסות פנים ארציות

התפלגות עפ"י חברות תעופה לחודש מרץ

מרץ 2020			מרץ 2021			חברת תעופה	
שיעור השינוי	שיעור מסה"כ	נוסעים	שיעור מסה"כ	נוסעים			
126.86%	30.69%	9,252	52.14%	20,990	ISRAIR AIRLINES	6H	
-8.06%	69.20%	20,855	47.63%	19,174	ARKIA ISRAELI AIRLINES	IZ	
193.33%	0.09%	30	0.21%	88	אחרים		
33.56%		30,137		40,252	סה"כ		

תנועת נוסעים מצטברת בטיסות פנים ארציות

התפלגות עפ"י חברות תעופה

מצטבר 2020			מצטבר 2021			חברת תעופה	
שיעור השינוי	שיעור מסה"כ	נוסעים	שיעור מסה"כ	נוסעים			
-17.69%	23.04%	42,404	61.79%	34,902	ISRAIR AIRLINES	6H	
-84.85%	76.88%	141,463	37.94%	21,430	ARKIA ISRAELI AIRLINES	IZ	
20.00%	0.06%	125	0.26%	150	אחרים		
-69.30%		183,992		56,482	סה"כ		





תנועת נוסעים בטיסות פנים ארציות

התפלגות עפ"י יעדים לחודש מרץ

מרץ 2020		מרץ 2021			
שיעור השינוי	שיעור מסה"כ	נוסעים	שיעור מסה"כ	נוסעים	יעד
34.77%	98.87%	29,798	99.76%	40,159	RAMON
-72.56%	1.12%	339	0.23%	93	אחרים
33.56%		30,137		40,252	סה"כ

תנועת נוסעים מצטברת בטיסות פנים ארציות

התפלגות עפ"י יעדים

מצטבר 2020		מצטבר 2021			
שיעור השינוי	שיעור מסה"כ	נוסעים	שיעור מסה"כ	נוסעים	יעד
-69.17%	99.32%	182,759	99.73%	56,331	RAMON
-87.75%	0.67%	1,233	0.26%	151	אחרים
-69.30%		183,992		56,482	סה"כ

