

נובמבר 2021

# דו"ח חודשי

נמל התעופה הבינלאומי בן-גוריון



# רשות שדות התעופה

## נמל התעופה הבינלאומי בן גוריון

### הופק ע"י אגף תעשייה וניהול

דו"ח זה מוגן בזכויות יוצרים והינו רכוש של רשות שדות התעופה ורכושה בלבד. יודגש כי הנתונים בדו"ח מבוססים על דיווחי חברות התעופה ומתקבלים באחריותן. המידע נועד לשימוש אישי, על כן, אין לצטט ממנו או להעבירו לגורם שלישי כלשהו ללא אישור בכתב מרשות שדות התעופה, כמו כן אין לעשות שימוש מסחרי בדו"ח זה.

#### אדית יהושע

אחראית תיאום פעילות

טל. 03-9752017

Email: edity@iaa.gov.il

#### רחל להבה

רמ"ח תעשייה וניהול

טל. 03-9752019

Email: rachelle@iaa.gov.il

#### יוסי צמח

רא"ג תעשייה וניהול

טל. 03-9752020

Email: yossiz@iaa.gov.il



שלום רב,

הנני מתכבד להגיש לעיונכם דו"ח המסכם את הפעילות התעופתית בנמל התעופה הבינלאומי בן-גוריון לחודש נובמבר 2021.

במהלך החודש עברו בנתב"ג בסה"כ 1,001,184 נוסעים ב- 8,848 תנועות מטוסים בטיסות בינלאומיות ופנים ארציות.

תנועת הנוסעים הבינלאומית החודש עמדה על 930,246 נוסעים.  
תנועת המטוסים הבינלאומית החודש עמדה על 7,920 תנועות.

בתנועת הנוסעים הבינלאומית בטרמינל 3 עברו החודש 929,601 נוסעים.  
בתנועת הנוסעים הבינלאומית בטרמינל 1 עברו החודש 645 נוסעים בטיסות נכנסות.

בטיסות הפנים ארציות עברו החודש בנתב"ג 70,938 נוסעים לעומת 22,021 בנובמבר 2020.

חברות התעופה הישראליות הטיסו במהלך החודש 274,010 נוסעים המהווים 29.45% מכלל נוסעים שעברו בנתב"ג.

חברות התעופה שתרמו הכי הרבה לגידול החודש בתנועת הנוסעים הן:  
EL AL ISRAEL AIRLINES, RYANAIR, TURKISH AIRLINES

היעד בעל נפח התנועה הגבוה ביותר, היה שדה התעופה ב DUBAI אליו וממנו טסו 58,525 נוסעים.

המדינה בעלת נפח הפעילות הגבוה ביותר הייתה TURKEY עם 126,057 נוסעים המהווים 13.55% מכלל הפעילות.

המדינות שתרמו הכי הרבה לגידול החודש בתנועת הנוסעים הן:  
TURKEY, UNITED STATES, ITALY

שינוע המטענים החודש בנתב"ג עמד על 35,694 טון ומגלם עליה של 18.78% לעומת נובמבר 2020.  
במטוסי נוסעים שונע 12,617 טון ובמטוסי מטען שונע 23,077 טון.

בהמשך הדו"ח מצויות טבלאות נוספות המפרטות את תנועות המטוסים, הנוסעים והמטען בנתב"ג.

בברכה

**שמואל זכאי**

מנהל נמל התעופה הבינלאומי בן-גוריון



# תוכן

## פעילות תעופתית



1 סיכום פעילות תעופתית

2 - 4 סיכום פעילות בינלאומית

5 סיכום פעילות פנים ארצית

## פעילות בינלאומית



7 - 8 התפלגות עפ"י חודשים

9 - 19 התפלגות עפ"י חברות תעופה

20 - 25 התפלגות עפ"י מדינות

26 - 41 התפלגות עפ"י יעד ראשון

## פעילות מטענים



43 התפלגות עפ"י גורם משנע

43 התפלגות עפ"י חודשים

44 - 48 התפלגות עפ"י חברות תעופה

49 - 51 התפלגות עפ"י מדינות

## פעילות פנים ארצית



53 - 54 התפלגות עפ"י חודשים

55 התפלגות עפ"י חברות תעופה

56 התפלגות עפ"י יעדים





# נוסעים ומטוסים

פעילות תעופתית בנמל התעופה הבינלאומי בן גוריון

## פעילות בינלאומית

מצטבר מתחילת שנה			חודש נוכחי			
שיעור השינוי	2020	2021	שיעור השינוי	נובמבר 2020	נובמבר 2021	
29.67%	22,921	29,723	167.88%	1,476	3,954	מטוסים נכנסים
29.80%	22,901	29,727	169.42%	1,472	3,966	מטוסים יוצאים
29.74%	45,822	59,450	168.65%	2,948	7,920	סה"כ מטוסים
25.85%	2,132,607	2,684,096		82,327	451,823	נוסעים נכנסים
29.53%	2,118,221	2,743,850		64,839	478,423	נוסעים יוצאים
<b>-92.22%</b>	1,993	155		2	17	נוסעים במעבר
27.69%	4,250,828	5,427,946		147,166	930,246	סה"כ נוסעים

## פעילות פנים ארצית

מצטבר מתחילת שנה			חודש נוכחי			
שיעור השינוי	2020	2021	שיעור השינוי	נובמבר 2020	נובמבר 2021	
45.33%	5,118	7,438	105.76%	451	928	מטוסים
75.73%	321,232	564,508		22,021	70,938	נוסעים

## סיכום פעילות בינלאומית ופנים ארצית

מצטבר מתחילת שנה			חודש נוכחי			
שיעור השינוי	2020	2021	שיעור השינוי	נובמבר 2020	נובמבר 2021	
31.30%	50,940	66,888	160.31%	3,399	8,848	מטוסים
31.06%	4,572,060	5,992,454		169,187	1,001,184	נוסעים





# נוסעים ומטוסים

## פעילות תעופתית בינלאומית בנמל התעופה הבינלאומי בן גוריון עפ"י טרמינלים

### טרמינל 3

מצטבר מתחילת שנה			חודש נוכחי			
שיעור השינוי	2020	2021	שיעור השינוי	נובמבר 2020	נובמבר 2021	
28.10%	22,921	29,363	167.41%	1,476	3,947	מטוסים נכנסים
44.14%	20,465	29,500		1,139	3,966	מטוסים יוצאים
35.67%	43,386	58,863		2,615	7,913	סה"כ מטוסים
24.35%	2,132,607	2,651,931		82,327	451,178	נוסעים נכנסים
51.99%	1,790,670	2,721,815		33,724	478,423	נוסעים יוצאים
-92.22%	1,993	155		2	17	נוסעים במעבר
36.97%	3,923,277	5,373,746		116,051	929,601	סה"כ נוסעים

### טרמינל 1

מצטבר מתחילת שנה			חודש נוכחי			
שיעור השינוי	2020	2021	שיעור השינוי	נובמבר 2020	נובמבר 2021	
		360			7	מטוסים נכנסים
-90.68%	2,436	227	-100.00%	333		מטוסים יוצאים
-75.90%	2,436	587	-97.89%	333	7	סה"כ מטוסים
		32,165			645	נוסעים נכנסים
-93.27%	327,551	22,035	-100.00%	31,115		נוסעים יוצאים
-83.45%	327,551	54,200	-97.92%	31,115	645	סה"כ נוסעים





## נוסעים ומטוסים

פעילות תעופתית בינלאומית בנמל התעופה הבינלאומי בן גוריון עפ"י סוגי טיסות

### טיסות סדיר ושכר

מצטבר מתחילת שנה			חודש נוכחי			
שיעור השינוי	2020	2021	שיעור השינוי	נובמבר 2020	נובמבר 2021	
30.67%	16,374	21,397		775	3,212	מטוסים נכנסים
30.15%	16,547	21,536		792	3,243	מטוסים יוצאים
30.41%	32,921	42,933		1,567	6,455	סה"כ מטוסים
25.79%	2,123,164	2,670,767		81,239	450,671	נוסעים נכנסים
29.51%	2,108,642	2,731,038		63,884	477,224	נוסעים יוצאים
<b>-92.33%</b>	1,984	152		2	17	נוסעים במעבר
27.64%	4,231,806	5,401,805		145,123	927,895	סה"כ נוסעים

### טיסות פרטיות

מצטבר מתחילת שנה			חודש נוכחי			
שיעור השינוי	2020	2021	שיעור השינוי	נובמבר 2020	נובמבר 2021	
52.53%	2,444	3,728	13.52%	281	319	מטוסים נכנסים
51.49%	2,437	3,692	16.18%	278	323	מטוסים יוצאים
52.01%	4,881	7,420	14.84%	559	642	סה"כ מטוסים
51.78%	7,356	11,165	<b>-20.71%</b>	951	754	נוסעים נכנסים
41.99%	7,716	10,956	2.31%	820	839	נוסעים יוצאים
46.76%	15,072	22,121	<b>-10.05%</b>	1,771	1,593	סה"כ נוסעים





# נוסעים ומטוסים

פעילות תעופתית בינלאומית בנמל התעופה הבינלאומי בן גוריון עפ"י סוגי טיסות

## טיסות מטען

שיעור השינוי	מצטבר מתחילת שנה		שיעור השינוי	חודש נוכחי		
	2020	2021		נובמבר 2020	נובמבר 2021	
10.79%	3,911	4,333	-2.68%	409	398	מטוסים נכנסים
14.03%	3,719	4,241	-4.11%	389	373	מטוסים יוצאים
12.37%	7,630	8,574	-3.38%	798	771	סה"כ מטוסים
-26.92%	260	190	46.66%	15	22	נוסעים נכנסים
-26.82%	384	281	78.57%	14	25	נוסעים יוצאים
-26.86%	644	471	62.06%	29	47	סה"כ נוסעים

## טיסות אחר

שיעור השינוי	מצטבר מתחילת שנה		שיעור השינוי	חודש נוכחי		
	2020	2021		נובמבר 2020	נובמבר 2021	
38.02%	192	265	127.27%	11	25	מטוסים נכנסים
30.30%	198	258	107.69%	13	27	מטוסים יוצאים
34.10%	390	523	116.66%	24	52	סה"כ מטוסים
8.04%	1,827	1,974		122	376	נוסעים נכנסים
6.49%	1,479	1,575	176.85%	121	335	נוסעים יוצאים
7.35%	3,306	3,549	192.59%	243	711	סה"כ נוסעים







# נוסעים ומטוסים

פעילות תעופתית פנים ארצית בנמל התעופה הבינלאומי בן גוריון עפ"י סוגי טיסות

## טיסות סדירות

מצטבר מתחילת שנה			חודש נוכחי			
שיעור השינוי	2020	2021	שיעור השינוי	נובמבר 2020	נובמבר 2021	
65.31%	3,843	6,353	138.52%	353	842	מטוסים
75.68%	320,497	563,052		21,933	70,888	נוסעים

## טיסות פרטיות

מצטבר מתחילת שנה			חודש נוכחי			
שיעור השינוי	2020	2021	שיעור השינוי	נובמבר 2020	נובמבר 2021	
1.75%	571	581	-4.87%	41	39	מטוסים
6.41%	483	514	27.77%	36	46	נוסעים

## טיסות אחר

מצטבר מתחילת שנה			חודש נוכחי			
שיעור השינוי	2020	2021	שיעור השינוי	נובמבר 2020	נובמבר 2021	
-28.40%	704	504	-17.54%	57	47	מטוסים
	252	942	-92.30%	52	4	נוסעים



# פעילות בינלאומית

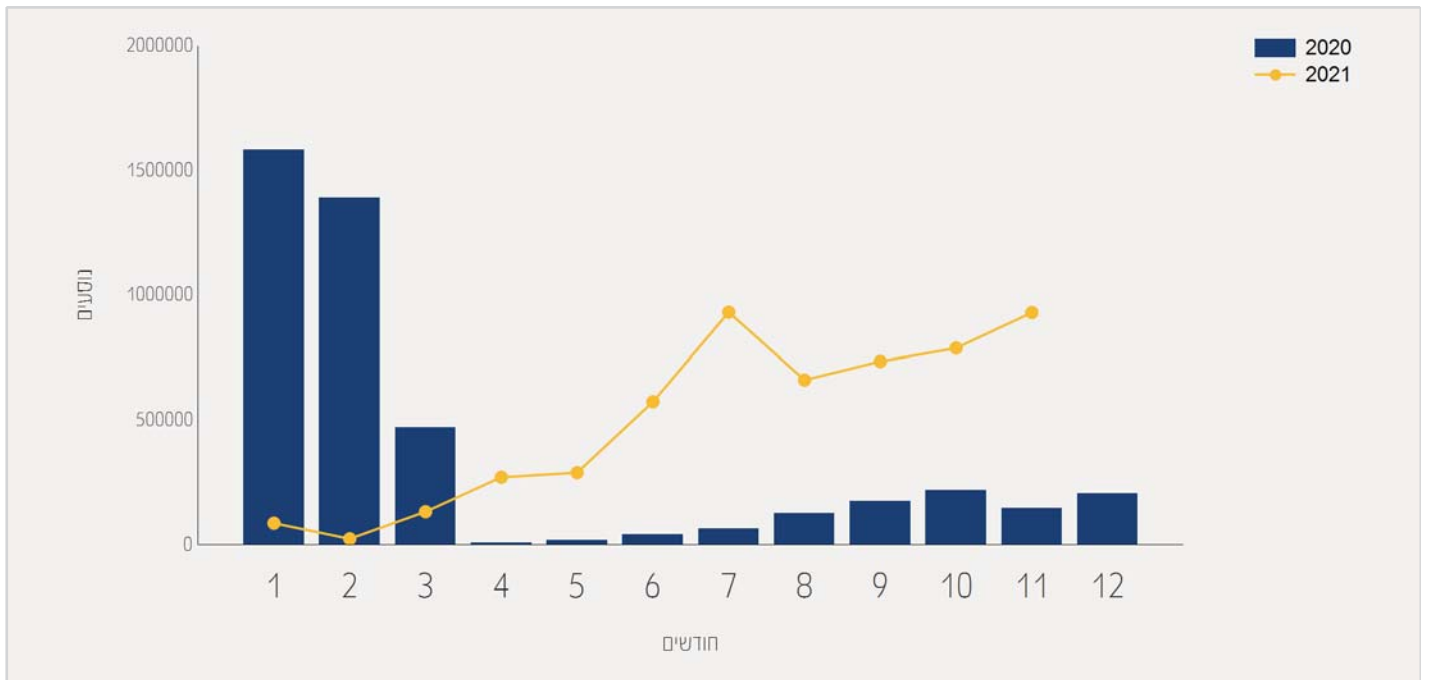




# תנועת נוסעים בטיסות בינ"ל

התפלגות על פי חודשים

שיעור השינוי	2020	2021	חודש
-94.49%	1,584,027	87,196	ינואר
-98.22%	1,391,803	24,755	פברואר
-71.74%	471,904	133,322	מרץ
	9,377	271,714	אפריל
	18,225	290,051	מאי
	40,970	574,093	יוני
	64,001	931,861	יולי
	126,353	660,896	אוגוסט
	176,877	735,217	ספטמבר
	220,125	788,595	אוקטובר
	147,166	930,246	נובמבר
27.69%	4,250,828	5,427,946	סה"כ

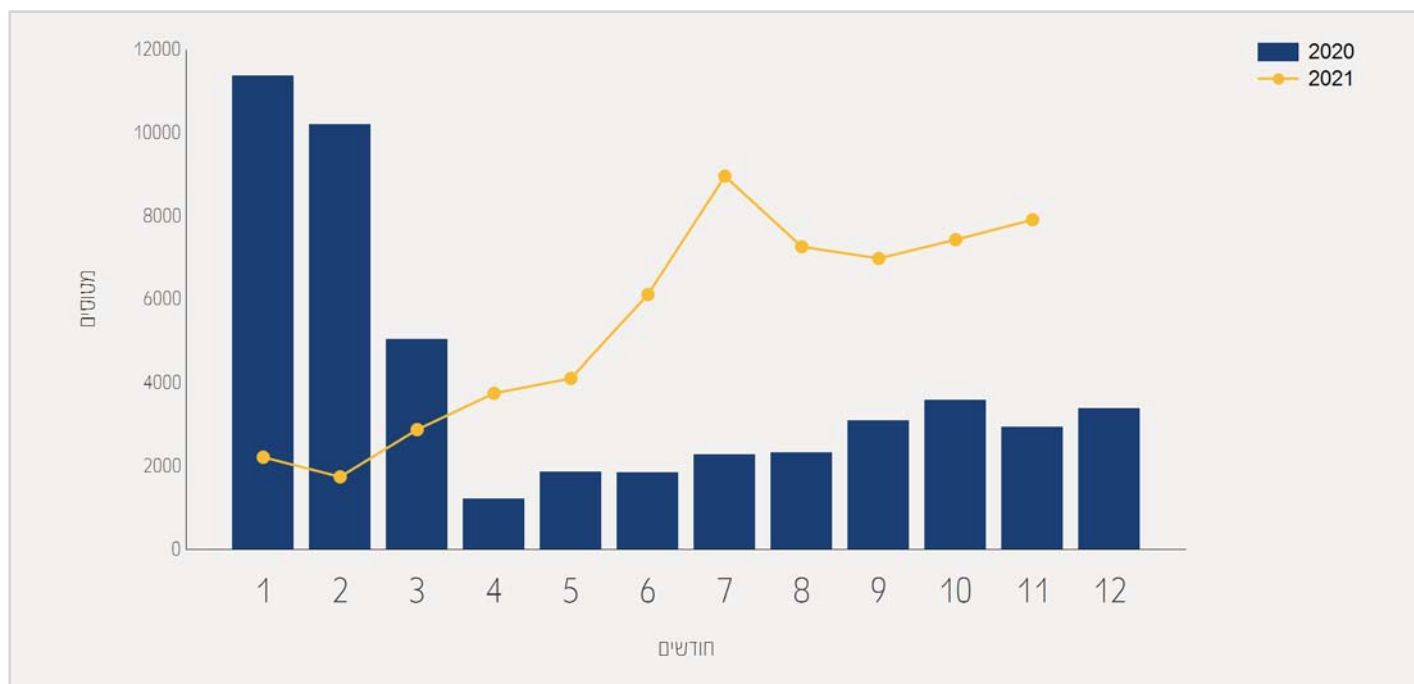




# תנועת מטוסים בטיסות בינ"ל

## התפלגות על פי חודשים

שיעור השינוי	2020	2021	חודש
-80.43%	11,374	2,225	ינואר
-82.82%	10,207	1,753	פברואר
-42.67%	5,038	2,888	מרץ
	1,225	3,761	אפריל
121.09%	1,863	4,119	מאי
	1,849	6,120	יוני
	2,291	8,967	יולי
	2,328	7,269	אוגוסט
125.16%	3,104	6,989	ספטמבר
106.92%	3,595	7,439	אוקטובר
168.65%	2,948	7,920	נובמבר
29.74%	45,822	59,450	סה"כ





## תנועת נוסעים בטיסות בינ"ל

התפלגות עפ"י חברות תעופה לחודש נובמבר

2020 נובמבר		2021 נובמבר		חברת תעופה	
שיעור השינוי	שיעור מסה"כ	נוסעים	שיעור מסה"כ	נוסעים	
	17.50%	25,768	20.77%	193,278	EL AL ISRAEL AIRLINES LY
	1.55%	2,282	12.37%	115,078	RYANAIR FR
	14.18%	20,878	7.73%	71,951	TURKISH AIRLINES TK
	4.51%	6,651	5.63%	52,383	ISRAIR AIRLINES 6H
97.64%	15.20%	22,377	4.75%	44,226	PEGASUS AIRLINES PC
	0.38%	568	4.44%	41,343	EASYJET EZY
153.18%	10.26%	15,110	4.11%	38,256	UNITED AIRLINES UA
	0.17%	260	3.88%	36,156	WIZZAIR W6
	3.50%	5,162	3.02%	28,104	ARKIA ISRAELI AIRLINES IZ
	3.72%	5,485	2.66%	24,811	LUFTHANSA LH
	2.17%	3,203	2.42%	22,517	FLYDUBAI FZ
	1.04%	1,534	1.91%	17,814	TRANSAVIA FRANCE TO
			1.86%	17,373	AMERICAN AIRLINES AA
170.02%	4.27%	6,286	1.82%	16,974	UKRAINE INTL AIR PS
	2.90%	4,277	1.50%	13,991	DELTA AIRLINES DL
	2.31%	3,402	1.38%	12,853	AIR FRANCE AF
	0.63%	928	1.29%	12,065	SWISS INT'L AIRLINES LX
	0.50%	739	1.24%	11,563	BRITISH AIRWAYS PLC BA
174.26%	2.78%	4,103	1.20%	11,253	AEGEAN AIRLINES A3
	0.64%	951	1.17%	10,973	VIRGIN ATLANTIC AIRWAYS VS
			1.03%	9,621	IBERIA IB





## תנועת נוסעים בטיסות בינ"ל

התפלגות עפ"י חברות תעופה לחודש נובמבר

2020 נובמבר		2021 נובמבר		חברת תעופה	
שיעור השינוי	שיעור מסה"כ	נוסעים	שיעור מסה"כ	נוסעים	
	1.08%	1,602	0.95%	8,905	BLUE BIRD AIRWAYS BZ
			0.87%	8,138	K.L.M. KL
	0.71%	1,056	0.86%	8,006	AUSTRIAN AIRLINES OS
198.20%	1.81%	2,675	0.85%	7,977	AEROFLOT RUSSIAN AIRLINES SU
			0.82%	7,643	SMARTWINGS QS
			0.75%	6,985	LOT POLISH AIRLINES LO
	1.04%	1,532	0.62%	5,774	AIR CANADA AC
			0.57%	5,317	ITALYA TRASPORTO AEREO AZ
			0.55%	5,124	AIR EUROPA Lineas Aereas UX
84.14%	1.85%	2,724	0.53%	5,016	ETHIOPIAN AIRLINES ET
			0.52%	4,914	TUS AIRWAYS U8
			0.51%	4,747	TAILWIND AIRLINES TWI
			0.46%	4,307	GEORGIAN AIRWAYS A9
			0.39%	3,675	TRANSAVIA HV
			0.38%	3,605	AIR PORTUGAL TP
			0.30%	2,846	CORONDON AIRLINES XC
			0.29%	2,789	BRUSSELS AIRLINES SN
	0.19%	294	0.27%	2,593	ETIHAD AIRWAYS EY
	0.02%	42	0.24%	2,318	TAROM - RUMANIAN AIR TRAN RO
			0.23%	2,202	FREEBIRD AIRLINES FH
	0.30%	442	0.21%	2,034	AIR INDIA AI





## תנועת נוסעים בטיסות בינ"ל

התפלגות עפ"י חברות תעופה לחודש נובמבר

נובמבר 2020			נובמבר 2021			חברת תעופה	
שיעור השינוי	שיעור מסה"כ	נוסעים	שיעור מסה"כ	נוסעים			
8.18%	1.18%	1,747	0.20%	1,890	AIR SEYCHELLES	HM	
109.54%	0.56%	838	0.18%	1,756	BELAVIA AIRLINE	B2	
			0.17%	1,598	BULGARIA AIR	FB	
			0.16%	1,568	UZBEKISTAN AIR	HY	
	0.04%	59	0.15%	1,480	GULF AIR - BAHREIN	GF	
46.04%	0.64%	947	0.14%	1,383	AIR MOLDOVA	9U	
			0.14%	1,307	AZERBAIJAN AIRLINES	J2	
			0.13%	1,253	VUELING AIRLINES S.A.	VY	
196.49%	0.25%	371	0.11%	1,100	CATHAY PACIFIC AIRWAYS	CX	
			0.10%	934	TITAN AIRWAYS Ltd.	ZT	
			0.09%	923	NORD WIND	N4	
			0.09%	904	FLYONE	5F	
			0.09%	866	AIR BALTIC	BT	
			0.07%	685	EGYPTAIR AIRLINES	MS	
			0.06%	613	ENTER AIR	ENT	
			0.04%	391	SKYUP AIRLINES	PQ	
			0.04%	377	EUROPEAN AIR CHARTER	BUC	
			0.03%	340	WAMOS AIR	PLM	
			0.03%	282	ROSSIYA AIRLINES	FV	
			0.02%	207	ROYAL JORDANIAN	RJ	
			0.01%	186	ELECTRA AIRWAYS	EAF	





# תנועת נוסעים בטיסות בינ"ל

התפלגות עפ"י חברות תעופה לחודש נובמבר

נובמבר 2020		נובמבר 2021		חברת תעופה	
שיעור השינוי	שיעור מסה"כ	נוסעים	שיעור מסה"כ	נוסעים	
			0.01%	114	NORWEGIAN AIR SHUTTLE D8
-9.81%	1.95%	2,873	0.27%	2,591	אחרים
		147,166		930,246	סה"כ







## תנועת נוסעים מצטברת בטיסות בינ"ל

התפלגות על פי חברות תעופה

2020 מצטבר		2021 מצטבר		חברת תעופה	
שיעור השינוי	שיעור מסה"כ	נוסעים	שיעור מסה"כ		
46.57%	20.29%	862,615	23.29%	1,264,372	EL AL ISRAEL AIRLINES LY
86.88%	5.47%	232,542	8.00%	434,584	RYANAIR FR
7.33%	6.97%	296,362	5.86%	318,093	TURKISH AIRLINES TK
25.53%	5.89%	250,588	5.79%	314,587	UNITED AIRLINES UA
84.08%	3.96%	168,478	5.71%	310,149	ISRAIR AIRLINES 6H
-1.28%	5.72%	243,242	4.42%	240,110	WIZZAIR W6
	1.04%	44,459	3.80%	206,747	ARKIA ISRAELI AIRLINES IZ
24.82%	3.57%	151,992	3.49%	189,726	PEGASUS AIRLINES PC
-29.55%	6.03%	256,692	3.33%	180,835	EASYJET EZY
23.29%	3.15%	134,312	3.05%	165,599	LUFTHANSA LH
45.52%	2.52%	107,392	2.87%	156,287	UKRAINE INTL AIR PS
95.25%	1.69%	71,998	2.58%	140,582	DELTA AIRLINES DL
27.22%	1.90%	80,969	1.89%	103,009	AEGEAN AIRLINES A3
	0.07%	3,203	1.80%	98,108	FLYDUBAI FZ
			1.69%	92,223	AMERICAN AIRLINES AA
	0.67%	28,884	1.64%	89,195	BLUE BIRD AIRWAYS BZ
-9.90%	1.99%	84,884	1.40%	76,475	AIR FRANCE AF
31.69%	1.33%	56,568	1.37%	74,497	SWISS INT`L AIRLINES LX
38.70%	1.16%	49,710	1.27%	68,948	AUSTRIAN AIRLINES OS
-19.58%	1.75%	74,537	1.10%	59,939	BRITISH AIRWAYS PLC BA
106.47%	0.61%	26,316	1.00%	54,337	K.L.M. KL





## תנועת נוסעים מצטברת בטיסות בינ"ל

התפלגות על פי חברות תעופה

2020 מצטבר		2021 מצטבר		חברת תעופה	
שיעור השינוי	שיעור מסה"כ	נוסעים	שיעור מסה"כ		
-25.22%	1.65%	70,233	0.96%	52,520	TRANSAVIA FRANCE TO
-58.86%	2.87%	122,335	0.92%	50,323	AEROFLOT RUSSIAN AIRLINES SU
21.31%	0.94%	40,257	0.89%	48,837	AIR CANADA AC
160.18%	0.42%	18,197	0.87%	47,345	SMARTWINGS QS
60.62%	0.68%	29,065	0.86%	46,685	VIRGIN ATLANTIC AIRWAYS VS
13.54%	0.89%	37,892	0.79%	43,023	ETHIOPIAN AIRLINES ET
-23.90%	1.08%	46,302	0.64%	35,234	LOT POLISH AIRLINES LO
8.99%	0.71%	30,252	0.60%	32,972	IBERIA IB
36.67%	0.54%	23,240	0.58%	31,763	GEORGIAN AIRWAYS A9
-0.03%	0.59%	25,163	0.46%	25,153	BELAVIA AIRLINE B2
71.47%	0.33%	14,323	0.45%	24,560	AIR MOLDOVA 9U
14.73%	0.43%	18,638	0.39%	21,384	TAROM - RUMANIAN AIR TRAN RO
70.47%	0.28%	12,312	0.38%	20,989	TAILWIND AIRLINES TWI
			0.38%	20,742	AIR EUROPA Lineas Aereas UX
-65.69%	1.30%	55,578	0.35%	19,066	ITALYA TRASPORTO AEREO AZ
			0.34%	18,713	TUS AIRWAYS U8
-19.10%	0.54%	22,958	0.34%	18,572	BRUSSELS AIRLINES SN
138.60%	0.16%	7,134	0.31%	17,022	CORONDON AIRLINES XC
121.02%	0.17%	7,401	0.30%	16,358	FREEBIRD AIRLINES FH
-21.52%	0.44%	18,800	0.27%	14,753	BULGARIA AIR FB
-56.44%	0.77%	32,925	0.26%	14,339	TRANSAVIA HV





## תנועת נוסעים מצטברת בטיסות בינ"ל

התפלגות על פי חברות תעופה

2020 מצטבר		2021 מצטבר		חברת תעופה	
שיעור השינוי	שיעור מסה"כ	נוסעים	שיעור מסה"כ	נוסעים	
	0.03%	1,617	0.22%	12,376	EUROPEAN AIR CHARTER BUC
139.79%	0.10%	4,634	0.20%	11,112	AIR SEYCHELLES HM
	0.01%	472	0.16%	8,821	ETIHAD AIRWAYS EY
		112	0.16%	8,772	FLYONE 5F
-62.20%	0.51%	21,922	0.15%	8,286	AIR INDIA AI
116.97%	0.08%	3,605	0.14%	7,822	AZERBAIJAN AIRLINES J2
7.40%	0.16%	7,166	0.14%	7,697	MYWAY AIRLINES MJ
-41.50%	0.29%	12,544	0.13%	7,337	AIR PORTUGAL TP
10.14%	0.15%	6,593	0.13%	7,262	UZBEKISTAN AIR HY
	0.01%	767	0.12%	7,006	ELECTRA AIRWAYS EAF
	0.03%	1,681	0.12%	6,661	AIR BALTIC BT
-21.35%	0.13%	5,905	0.08%	4,644	NORWEGIAN AIR SHUTTLE ASA DY
			0.08%	4,500	NORD WIND N4
-0.55%	0.09%	4,176	0.07%	4,153	FINNAIR AY
-69.09%	0.27%	11,669	0.06%	3,606	BLUE AIR AVIATION OB
-81.72%	0.44%	19,115	0.06%	3,494	CATHAY PACIFIC AIRWAYS CX
		114	0.05%	3,201	WIND ROSE AVIATION Co. Lt 7W
-71.68%	0.24%	10,427	0.05%	2,952	SKYUP AIRLINES PQ
-69.64%	0.21%	9,192	0.05%	2,790	CYPRUS AIRWAYS CY
		59	0.04%	2,640	GULF AIR - BAHREIN GF
-84.64%	0.35%	14,964	0.04%	2,298	VUELING AIRLINES S.A. VY





## תנועת נוסעים מצטברת בטיסות בינ"ל

התפלגות על פי חברות תעופה

2020 מצטבר		2021 מצטבר		חברת תעופה		
שיעור השינוי	שיעור מסה"כ	נוסעים	שיעור מסה"כ	נוסעים		
			0.04%	2,295	NEOS	NO
-1.43%	0.05%	2,161	0.03%	2,130	ENTER AIR	ENT
		29	0.03%	1,923	TITAN AIRWAYS Ltd.	ZT
-94.71%	0.64%	27,392	0.02%	1,448	ROYAL JORDANIAN	RJ
			0.02%	1,319	EGYPTAIR AIRLINES	MS
			0.02%	1,087	BEES AIRLINE	7B
			0.01%	1,041	WIZZ AIR ABU DHABI	5W
			0.01%	675	WAMOS AIR	PLM
-9.33%	0.01%	600	0.01%	544	VIETNAM AIRLINES	VN
-81.18%	0.06%	2,636		496	JORDANIAN AVIATION	JAV
-94.47%	0.18%	7,966		440	HAINAN AIRLINES	HU
-97.42%	0.32%	13,968		359	ROSSIYA AIRLINES	FV
-97.87%	0.37%	15,916		339	NORWEGIAN AIR SHUTTLE	D8
		24		316	CZECH A/F	CEF
				293	ROYAL AUSTRALIAN AIR FORCE	ASY
149.05%		106		264	KLASJET	KLJ
-52.05%	0.01%	511		245	PRIVILEG STYLE	PVG
				200	JET AIRFLY	TB
-96.83%	0.10%	4,609		146	AIR MALTA	KM
				128	DREAMJET	BO
-29.16%		168		119	SRILANKA AIRLINES	UL





# תנועת נוסעים מצטברת בטיסות בינ"ל

התפלגות על פי חברות תעופה

מצטבר 2020		מצטבר 2021		חברת תעופה	
שיעור השינוי	שיעור מסה"כ	שיעור מסה"כ	נוסעים		
			109	AIR EUROPA EXPRESS X5	
			106	EUROWINGS EW	
-85.64%	4.21%	179,260	0.47%	25,739	אחרים
27.69%		4,250,828		5,427,946	סה"כ





## תנועת נוסעים בטיסות בינ"ל

התפלגות על פי חברות תעופה ישראליות לחודש נובמבר

		נובמבר 2020		נובמבר 2021			
שיעור השינוי	שיעור מסה"כ	נוסעים	שיעור מסה"כ	נוסעים	חברת תעופה		
	17.50%	25,768	20.77%	193,278	EL AL ISRAEL AIRLINES	LY	
	4.51%	6,651	5.63%	52,383	ISRAIR AIRLINES	6H	
	3.50%	5,162	3.02%	28,104	ARKIA ISRAELI AIRLINES	IZ	
<b>-31.17%</b>	0.24%	356	0.02%	245	אחרים		
	25.77%	37,937	29.45%	274,010	סה"כ		

## תנועת נוסעים מצטברת בטיסות בינ"ל

התפלגות על פי חברות תעופה ישראליות

		מצטבר 2020		מצטבר 2021			
שיעור השינוי	שיעור מסה"כ	נוסעים	שיעור מסה"כ	נוסעים	חברת תעופה		
46.57%	20.29%	862,615	23.29%	1,264,372	EL AL ISRAEL AIRLINES	LY	
84.08%	3.96%	168,478	5.71%	310,149	ISRAIR AIRLINES	6H	
	1.04%	44,459	3.80%	206,747	ARKIA ISRAELI AIRLINES	IZ	
74.16%	0.07%	3,093	0.09%	5,387	אחרים		
65.63%	25.37%	1,078,645	32.91%	1,786,655	סה"כ		





## תנועת נוסעים בטיסות בינ"ל

התפלגות על פי מדינות לחודש נובמבר

מדינות	נובמבר 2020		נובמבר 2021		
	שיעור השיוך	שיעור מסה"כ	נוסעים	שיעור מסה"כ	
TURKEY	191.08%	29.42%	43,306	13.55%	126,057
UNITED STATES		17.62%	25,933	12.19%	113,468
FRANCE		5.66%	8,344	7.43%	69,185
ITALY		0.46%	689	6.98%	64,990
UNITED ARAB EMIRATES		2.88%	4,251	6.61%	61,551
UNITED KINGDOM		3.03%	4,464	5.88%	54,741
GERMANY		4.15%	6,118	5.51%	51,291
HUNGARY		0.16%	236	4.22%	39,337
GREECE	147.98%	8.99%	13,238	3.52%	32,828
SPAIN		0.30%	448	3.11%	28,991
CYPRUS		0.43%	643	2.89%	26,900
UKRAINE	153.34%	7.14%	10,511	2.86%	26,629
GEORGIA		0.16%	240	2.82%	26,312
CZECH REPUBLIC		0.03%	55	2.74%	25,516
NETHERLANDS		0.48%	720	2.66%	24,837
AUSTRIA		0.87%	1,281	2.60%	24,210
POLAND			2	2.12%	19,734
SWITZERLAND		0.68%	1,012	1.81%	16,875
RUSSIAN FEDERATION		2.18%	3,219	1.41%	13,134
ROMANIA		0.03%	48	1.22%	11,416
BELGIUM			14	1.05%	9,821
BULGARIA		0.70%	1,040	0.83%	7,774





## תנועת נוסעים בטיסות בינ"ל

התפלגות על פי מדינות לחודש נובמבר

2020 נובמבר		2021 נובמבר		מדינות	
שיעור השינוי	שיעור מסה"כ	נוסעים	שיעור מסה"כ		
			0.80%	7,487	MOROCCO
	1.04%	1,532	0.76%	7,083	CANADA
		5	0.69%	6,498	PORTUGAL
82.26%	1.86%	2,752	0.53%	5,016	ETHIOPIA
	0.52%	775	0.52%	4,872	THAILAND
	0.03%	46	0.30%	2,867	LITHUANIA
	0.30%	442	0.24%	2,292	INDIA
141.49%	0.64%	947	0.24%	2,287	MOLDOVA
	0.04%	60	0.23%	2,191	MALTA
	0.01%	16	0.20%	1,915	AZERBAIJAN
110.14%	0.56%	838	0.18%	1,761	BELARUS
	0.06%	95	0.17%	1,666	BAHRAIN
-61.18%	2.84%	4,189	0.17%	1,626	SEYCHELLES
52.60%	0.71%	1,057	0.17%	1,613	CHINA
			0.16%	1,568	UZBEKISTAN
		9	0.09%	877	LATVIA
			0.09%	875	MONTENEGRO
	0.16%	243	0.08%	771	EGYPT
181.90%	0.07%	105	0.03%	296	JORDAN
			0.01%	157	TANZANIA
			0.01%	122	SWEDEN
			0.01%	114	ESTONIA







# תנועת נוסעים בטיסות בינ"ל

התפלגות על פי מדינות לחודש נובמבר

		נובמבר 2020		נובמבר 2021		
שיעור השינוי	שיעור מסה"כ	נוסעים	שיעור מסה"כ	נוסעים	מדינות	
-91.56%	5.60%	8,243	0.07%	695	אחרים	
		147,166		930,246	סה"כ	





## תנועת נוסעים מצטברת בטיסות בינ"ל

התפלגות על פי מדינות

מדינות	מצטבר 2020		מצטבר 2021		
	שיעור השינוי	שיעור מסה"כ	שיעור מסה"כ	נוסעים	
UNITED STATES	79.16%	11.79%	501,310	16.54%	898,178
TURKEY	15.63%	11.46%	487,479	10.38%	563,682
GREECE	157.24%	4.51%	191,992	9.09%	493,888
FRANCE	16.65%	6.99%	297,186	6.38%	346,695
GERMANY	1.94%	6.66%	283,331	5.32%	288,837
UKRAINE	69.20%	3.49%	148,405	4.62%	251,110
UNITED KINGDOM	-10.16%	6.48%	275,543	4.56%	247,527
UNITED ARAB EMIRATES		0.12%	5,265	3.87%	210,173
ITALY	10.86%	4.30%	182,911	3.73%	202,779
GEORGIA		1.44%	61,308	3.70%	201,130
AUSTRIA	55.72%	2.76%	117,735	3.37%	183,345
CYPRUS	125.79%	1.86%	79,128	3.29%	178,664
HUNGARY	40.30%	2.33%	99,337	2.56%	139,372
SWITZERLAND	2.14%	2.78%	118,431	2.22%	120,972
NETHERLANDS	7.16%	2.51%	106,727	2.10%	114,371
ROMANIA	-5.81%	2.81%	119,630	2.07%	112,674
CZECH REPUBLIC	129.08%	1.10%	47,114	1.98%	107,933
SPAIN	-38.22%	3.58%	152,547	1.73%	94,239
BULGARIA	-16.17%	2.62%	111,662	1.72%	93,597
RUSSIAN FEDERATION	-54.01%	4.76%	202,763	1.71%	93,236
POLAND	-40.73%	3.06%	130,402	1.42%	77,287
CANADA	1.32%	1.26%	53,738	1.00%	54,448





## תנועת נוסעים מצטברת בטיסות בינ"ל

התפלגות על פי מדינות

מצטבר 2020			מצטבר 2021			מדינות
שיעור השינוי	שיעור מסה"כ	נוסעים	שיעור מסה"כ	נוסעים		
13.13%	0.90%	38,270	0.79%	43,295	ETHIOPIA	
-13.67%	1.09%	46,599	0.74%	40,227	BELGIUM	
116.53%	0.37%	16,022	0.63%	34,694	MOLDOVA	
		99	0.47%	25,921	MONTENEGRO	
0.17%	0.59%	25,351	0.46%	25,396	BELARUS	
-48.37%	1.01%	43,197	0.41%	22,300	THAILAND	
140.95%	0.19%	8,168	0.36%	19,681	SEYCHELLES	
-6.30%	0.46%	19,650	0.33%	18,412	PORTUGAL	
		2	0.25%	13,924	MOROCCO	
22.52%	0.21%	9,033	0.20%	11,068	AZERBAIJAN	
-27.88%	0.35%	15,051	0.19%	10,854	LITHUANIA	
-62.93%	0.65%	27,767	0.18%	10,291	SERBIA	
-76.89%	1.00%	42,910	0.18%	9,916	CHINA	
-76.73%	0.98%	41,663	0.17%	9,692	INDIA	
8.52%	0.16%	7,177	0.14%	7,789	UZBEKISTAN	
	0.04%	1,828	0.12%	6,681	LATVIA	
40.32%	0.08%	3,606	0.09%	5,060	TANZANIA	
-34.89%	0.17%	7,313	0.08%	4,761	DENMARK	
-62.11%	0.26%	11,342	0.07%	4,297	FINLAND	
-89.23%	0.73%	31,375	0.06%	3,376	JORDAN	
		33	0.06%	3,318	ICELAND	
	0.01%	763	0.05%	3,101	SLOVAKIA	





## תנועת נוסעים מצטברת בטיסות בינ"ל

התפלגות על פי מדינות

2020 מצטבר		2021 מצטבר		מדינות
שיעור השינוי	שיעור מסה"כ	נוסעים	שיעור מסה"כ	
		282	0.05%	3,067 BAHRAIN
		184	0.05%	2,985 ALBANIA
-74.77%	0.25%	10,767	0.05%	2,716 EGYPT
		29	0.04%	2,334 SLOVENIA
-51.22%	0.11%	4,757	0.04%	2,320 MALTA
-88.09%	0.13%	5,915	0.01%	704 SWEDEN
-90.35%	0.15%	6,501	0.01%	627 CROATIA
122.55%		266	0.01%	592 KAZAKHSTAN
109.52%		273	0.01%	572 MEXICO
109.23%		260	0.01%	544 VIETNAM
				259 MALDIVES
-41.58%		416		243 CAMBODIA
-23.80%		315		240 IRELAND
				235 EQUATORIAL GUINEA
12.99%		177		200 PANAMA
		45		197 GHANA
				184 FAROEISLANDS
-99.13%	0.36%	15,433		134 BRAZIL
		1		123 ESTONIA
-99.14%	0.30%	12,876		110 SOUTH AFRICA
		17		105 GIBRALTAR
-94.02%	0.49%	21,151	0.02%	1,264 אחרים





# תנועת נוסעים מצטברת בטיסות בינ"ל

התפלגות על פי מדינות

מצטבר 2020		מצטבר 2021		מדינות
שיעור השינוי	שיעור מסה"כ	נוסעים	שיעור מסה"כ	נוסעים
27.69%		4,250,828	5,427,946	סה"כ





## תנועת נוסעים בטיסות בינ"ל

התפלגות על פי יעד ראשון לחודש נובמבר

יעדים	נובמבר 2020		נובמבר 2021			
	שיעור השינוי	שיעור מסה"כ	שיעור מסה"כ	נוסעים		
		2.19%		58,525	DUBAI	
	117.33%	17.91%	26,363	6.15%	57,297	ISTANBUL-SABIHA GOKCHEN
		8.84%	13,016	5.69%	52,964	ISTANBUL
		6.24%	9,184	4.78%	44,470	NEW YORK - J.F.KENNEDY
		4.62%	6,807	4.67%	43,480	PARIS-CHARLES DE GAULLE
		2.64%	3,887	4.24%	39,484	LONDON - HEATHROW
		7.17%	10,555	4.19%	38,980	NEW YORK - NEWARK
		0.16%	236	4.16%	38,718	BUDAPEST
		0.20%	302	3.43%	31,953	ROME - FIUMICINO
	179.34%	7.05%	10,384	3.11%	29,007	ATHENS
		0.03%	55	2.73%	25,423	PRAGUE-RUZYNE
		0.48%	718	2.66%	24,829	AMSTERDAM
		0.87%	1,281	2.57%	23,999	VIENNA
	155.07%	6.20%	9,137	2.50%	23,306	KIEV KYIV-BORISPOL
		0.11%	174	2.33%	21,706	BERLIN BRANDENBURG INTL
		3.88%	5,721	2.09%	19,503	FRANKFURT
		0.02%	37	1.86%	17,390	MADRID
		0.26%	383	1.77%	16,478	PAPHOS
		1.04%	1,534	1.76%	16,405	PARIS-ORLY
				1.72%	16,049	BATUMI
		2.64%	3,894	1.69%	15,766	ANTALYA
		0.67%	995	1.41%	13,154	ZURICH





## תנועת נוסעים בטיסות בינ"ל

התפלגות על פי יעד ראשון לחודש נובמבר

נובמבר 2020		נובמבר 2021		יעדים	
שיעור השינוי	שיעור מסה"כ	נוסעים	שיעור מסה"כ		
	0.08%	130	1.39%	12,945	MILAN-MALPENSA
	0.34%	511	1.31%	12,270	LUTON
	0.52%	774	1.28%	11,960	MIAMI INTERNATIONAL
		1	1.22%	11,421	BARCELONA
	0.03%	45	1.19%	11,157	BUCHAREST - OTOPENI
	0.17%	260	1.12%	10,422	LARNACA
	0.16%	240	1.10%	10,263	TBILISI
		2	1.08%	10,082	WARSAW
	0.16%	244	0.98%	9,179	BERGAMO
198.16%	1.81%	2,676	0.85%	7,979	MOSCOW
			0.82%	7,669	MUNICH
	0.43%	638	0.77%	7,234	LOS ANGELES
	1.04%	1,532	0.76%	7,072	TORONTO
			0.73%	6,860	KRAKOW
			0.69%	6,444	LISBON
186.72%	1.40%	2,064	0.63%	5,918	SAN FRANCISCO
	0.70%	1,035	0.63%	5,909	SOFIA
			0.59%	5,537	MARRAKESH
			0.55%	5,174	BRUSSELS
			0.54%	5,088	NAPLES-CAPODICHINO
82.26%	1.86%	2,752	0.53%	5,016	ADDIS ABABA
	0.94%	1,392	0.49%	4,635	CHICAGO - O'HARE





## תנועת נוסעים בטיסות בינ"ל

התפלגות על פי יעד ראשון לחודש נובמבר

נובמבר 2020			נובמבר 2021		
שיעור השינוי	שיעור מסה"כ	נוסעים	שיעור מסה"כ	נוסעים	יעדים
			0.49%	4,618	BRUSSELS - CHARLEROI
	0.33%	499	0.41%	3,876	MOSCOW-DOMODEDOVO
	0.68%	1,005	0.40%	3,808	THESSALONIKI
			0.40%	3,738	LYON - SATOLAS
			0.32%	2,993	MARSEILLE
	0.03%	46	0.30%	2,867	VILNIUS INTL
		6	0.30%	2,799	MANCHESTER
		14	0.29%	2,768	ABU DHABI
	0.52%	775	0.27%	2,587	BANGKOK INTL.- SUARNABHUM
141.49%	0.64%	947	0.24%	2,287	CHISINAU
			0.24%	2,285	PHUKET
			0.23%	2,195	BADEN BADEN
	0.04%	60	0.23%	2,191	MALTA
			0.23%	2,163	BOLOGNA-BORGIO PANIGALE
	0.30%	442	0.21%	2,035	DELHI
			0.21%	2,015	BARI -PALESE MACCHIE
	0.01%	16	0.20%	1,915	BAKU HEYDAR ALIYEV INT`L
		5	0.20%	1,878	BASEL
			0.20%	1,868	POZNAN
			0.20%	1,865	VARNA
			0.19%	1,856	CASABLANCA-MOHAMMED V
		5	0.19%	1,837	GENEVA







## תנועת נוסעים בטיסות בינ"ל

התפלגות על פי יעד ראשון לחודש נובמבר

נובמבר 2020			נובמבר 2021		
שיעור השינוי	שיעור מסה"כ	נוסעים	שיעור מסה"כ	נוסעים	יעדים
95.55%	0.62%	923	0.19%	1,805	ODESA
110.14%	0.56%	838	0.18%	1,761	MINSK
	0.06%	95	0.17%	1,666	BAHRAIN
-61.18%	2.84%	4,189	0.17%	1,626	MAHE SEYCHELLES INTL
			0.16%	1,568	TASHKENT
		3	0.15%	1,482	NICE
			0.11%	1,104	ST. PETERSBURG
190.26%	0.25%	380	0.11%	1,103	HONG KONG INT'L
			0.09%	924	WARSAW- MODLIN
		9	0.09%	877	RIGA
			0.09%	875	TIVAT
	0.05%	75	0.09%	871	KHARKOV
			0.08%	837	TREVISO
	0.01%	21	0.08%	756	CAIRO INTERNATIONAL
			0.07%	715	TURIN
102.22%	0.21%	314	0.06%	635	DNEPROPETROVSK
			0.06%	619	DEBRECEN
20.23%	0.28%	420	0.05%	505	SHANGHAI PUDONG
			0.04%	374	GRENOBLE-SAUNT GEOIRS
			0.03%	340	NANTES
			0.03%	296	BORDEAUX
			0.02%	257	GOA





## תנועת נוסעים בטיסות בינ"ל

התפלגות על פי יעד ראשון לחודש נובמבר

נובמבר 2020		נובמבר 2021		יעדים
שיעור השינוי	שיעור מסה"כ	נוסעים	שיעור מסה"כ	
	0.04%	66	0.02%	227 AMMAN (QUEEN ALIA INT'L)
58.99%	0.09%	139	0.02%	221 HOUSTON INTERCONTINENTAL
		7	0.02%	204 BERLIN -SCHOENEFELD
			0.01%	162 VITORIA
			0.01%	159 CLUJ NAPOCA
			0.01%	157 ZANZIBAR
-83.25%	0.55%	812	0.01%	136 DUBAI AL MAKTOUM INT AP
			0.01%	114 STOCKHOLM-ARLANDA
			0.01%	114 TALLINN-ULEMISTE
148.88%	0.03%	45	0.01%	112 EDINBURGH
-41.66%	0.13%	192	0.01%	112 AL BATEEN EXECUTIVE AP
			0.01%	101 KRASNODAR
-85.22%	8.58%	12,632	0.20%	1,867 אחרים
		147,166	930,246	סה"כ





## תנועת נוסעים מצטברת בטיסות בינ"ל

התפלגות על פי יעד ראשון

מצטבר 2020		מצטבר 2021		יעדים	
שיעור השינוי	שיעור מסה"כ	נוסעים	שיעור מסה"כ		
158.88%	3.33%	141,565	6.75%	366,497	NEW YORK - J.F.KENNEDY
32.76%	5.39%	229,162	5.60%	304,258	NEW YORK - NEWARK
44.73%	4.15%	176,719	4.71%	255,774	PARIS-CHARLES DE GAULLE
-4.14%	5.92%	251,801	4.44%	241,360	ISTANBUL
19.38%	4.28%	182,076	4.00%	217,369	ISTANBUL-SABIHA GOKCHEN
90.97%	2.60%	110,835	3.89%	211,664	KIEV KYIV-BORISPOL
	0.07%	3,281	3.64%	198,057	DUBAI
27.60%	3.60%	153,333	3.60%	195,654	LONDON - HEATHROW
36.81%	3.21%	136,844	3.44%	187,225	ATHENS
58.42%	2.70%	114,817	3.35%	181,902	VIENNA
33.77%	2.69%	114,670	2.82%	153,401	FRANKFURT
47.82%	2.19%	93,133	2.53%	137,676	BUDAPEST
	0.40%	17,352	2.13%	116,070	BATUMI
14.90%	2.33%	99,418	2.10%	114,237	AMSTERDAM
128.79%	1.10%	47,037	1.98%	107,617	PRAGUE-RUZYNE
1.91%	2.34%	99,566	1.86%	101,468	BUCHAREST - OTOPENI
81.64%	1.21%	51,765	1.73%	94,027	ANTALYA
117.57%	1.00%	42,932	1.72%	93,409	LARNACA
19.99%	1.78%	75,911	1.67%	91,090	ZURICH
-13.76%	2.46%	104,739	1.66%	90,321	ROME - FIUMICINO
	0.39%	16,872	1.59%	86,556	RHODES-PARADISI
	0.31%	13,451	1.57%	85,732	HERAKLION





## תנועת נוסעים מצטברת בטיסות בינ"ל

התפלגות על פי יעד ראשון

יעדים	מצטבר 2020		מצטבר 2021		
	שיעור השינוי	שיעור מסה"כ	שיעור מסה"כ	נוסעים	
PAPHOS	135.73%	0.85%	36,166	1.57%	85,255
TBILISI	93.50%	1.03%	43,956	1.56%	85,056
MIAMI INTERNATIONAL		0.47%	20,147	1.42%	77,222
BERLIN BRANDENBURG INTL			361	1.31%	71,208
SAN FRANCISCO	15.58%	1.29%	55,249	1.17%	63,857
MADRID	-39.51%	2.32%	99,036	1.10%	59,903
LOS ANGELES		0.38%	16,548	1.00%	54,281
SOFIA	-37.41%	1.96%	83,345	0.96%	52,164
WARSAW	-20.74%	1.54%	65,476	0.95%	51,890
PARIS-ORLY	-19.65%	1.49%	63,408	0.93%	50,943
MOSCOW	-58.80%	2.87%	122,181	0.92%	50,337
MILAN-MALPENSA	23.65%	0.93%	39,738	0.90%	49,137
TORONTO	-11.35%	1.26%	53,617	0.87%	47,529
ADDIS ABABA	13.13%	0.90%	38,270	0.79%	43,295
MUNICH	-25.10%	1.30%	55,610	0.76%	41,651
LUTON	-56.59%	2.16%	92,085	0.73%	39,971
THESSALONIKI	72.83%	0.52%	22,393	0.71%	38,704
MOSCOW-DOMODEDOVO	119.80%	0.39%	16,943	0.68%	37,242
BRUSSELS	7.31%	0.77%	32,792	0.64%	35,192
CHISINAU	116.53%	0.37%	16,022	0.63%	34,694
BARCELONA	-33.51%	1.19%	50,667	0.62%	33,685
BERGAMO	129.32%	0.32%	13,641	0.57%	31,282





## תנועת נוסעים מצטברת בטיסות בינ"ל

התפלגות על פי יעד ראשון

יעדים	מצטבר 2020		מצטבר 2021			
	שיעור השינוי	שיעור מסה"כ	שיעור מסה"כ	נוסעים		
		0.10%	4,543	0.54%	29,848	CHICAGO - O'HARE
		0.02%	1,180	0.48%	26,276	CORFU
			66	0.47%	25,649	TIVAT
	0.51%	0.59%	25,265	0.46%	25,396	MINSK
	28.30%	0.39%	16,874	0.39%	21,651	ODESA
	7.46%	0.47%	20,062	0.39%	21,560	VARNA
	-28.53%	0.70%	29,790	0.39%	21,290	KRAKOW
		0.01%	509	0.37%	20,548	MIKONOS
		0.14%	6,234	0.36%	19,769	BURGAS
	140.95%	0.19%	8,168	0.36%	19,681	MAHE SEYCHELLES INTL
			18	0.34%	18,747	KHANIA-SOUDABAY
	-41.01%	0.73%	31,180	0.33%	18,392	GENEVA
	-6.79%	0.46%	19,597	0.33%	18,266	LISBON
			49	0.27%	14,891	SANTORINI
	109.05%	0.16%	6,937	0.26%	14,502	NICE
	83.83%	0.16%	6,967	0.23%	12,808	BADEN BADEN
				0.22%	11,942	PHUKET
	-23.10%	0.36%	15,410	0.21%	11,849	MARSEILLE
				0.21%	11,599	TREVISO
	-20.95%	0.33%	14,415	0.20%	11,394	LYON - SATOLAS
	-0.16%	0.26%	11,266	0.20%	11,247	BASEL
	21.82%	0.21%	9,029	0.20%	11,000	BAKU HEYDAR ALIYEV INT'L





## תנועת נוסעים מצטברת בטיסות בינ"ל

התפלגות על פי יעד ראשון

2020 מצטבר		2021 מצטבר		יעדים
שיעור השינוי	שיעור מסה"כ	נוסעים	שיעור מסה"כ	
			0.20%	10,953 MARRAKESH
-25.24%	0.33%	14,412	0.19%	10,774 VILNIUS INTL
-19.38%	0.31%	13,260	0.19%	10,690 MANCHESTER
		379	0.19%	10,456 ABU DHABI
-75.84%	1.00%	42,878	0.19%	10,358 BANGKOK INTL.-SUARNABHUM
-62.93%	0.65%	27,767	0.18%	10,291 BELGRADE
	0.03%	1,547	0.17%	9,582 DALAMAN
		4	0.17%	9,521 ZAKYNTHOS
32.91%	0.15%	6,723	0.16%	8,936 MEMMINGEN
48.99%	0.13%	5,882	0.16%	8,764 KHARKOV
-61.09%	0.52%	22,217	0.15%	8,643 DELHI
59.73%	0.12%	5,359	0.15%	8,560 NAPLES-CAPODICHINO
8.72%	0.16%	7,164	0.14%	7,789 TASHKENT
31.34%	0.13%	5,612	0.13%	7,371 CLUJ NAPOCA
39.60%	0.11%	5,007	0.12%	6,990 LVOV
		5	0.12%	6,867 MONTREAL - DORVAL
	0.04%	1,828	0.12%	6,681 RIGA
	0.01%	688	0.10%	5,441 SHANGHAI PUDONG
-74.57%	0.44%	19,055	0.08%	4,844 ST. PETERSBURG
-65.54%	0.31%	13,402	0.08%	4,618 BRUSSELS - CHARLEROI
-38.00%	0.17%	7,307	0.08%	4,530 COPENHAGEN KASTRUP
2.89%	0.09%	4,176	0.07%	4,297 HELSINKI





## תנועת נוסעים מצטברת בטיסות בינ"ל

התפלגות על פי יעד ראשון

2020 מצטבר		2021 מצטבר		יעדים
שיעור השינוי	שיעור מסה"כ	נוסעים	שיעור מסה"כ	
-85.99%	0.67%	28,782	0.07%	4,030 HONG KONG INT'L
19.57%	0.07%	3,321	0.07%	3,971 ZANZIBAR
		106	0.07%	3,867 PREVEZA
-42.78%	0.15%	6,477	0.06%	3,706 IASI
		33	0.06%	3,309 REYKJAVIK
		22	0.05%	3,130 BARI -PALESE MACCHIE
		282	0.05%	3,067 BAHRAIN
		184	0.05%	2,985 TIRANA
		273	0.05%	2,904 BRATISLAVA
-90.75%	0.72%	30,948	0.05%	2,860 AMMAN (QUEEN ALIA INT'L)
		2	0.05%	2,791 CASABLANCA-MOHAMMED V
		32	0.04%	2,674 CATANIA FONTANAROSSA
		29	0.04%	2,334 LJUBLJANA
-51.22%	0.11%	4,757	0.04%	2,320 MALTA
-57.85%	0.12%	5,332	0.04%	2,247 BOLOGNA-BORGIO PANIGALE
		275	0.03%	2,145 VILLAFRANCA-VERONA
-67.93%	0.14%	6,109	0.03%	1,959 POZNAN
-76.35%	0.19%	8,281	0.03%	1,958 CAIRO INTERNATIONAL
-72.66%	0.14%	6,204	0.03%	1,696 DEBRECEN
68.65%	0.02%	887	0.02%	1,496 HOUSTON INTERCONTINENTAL
		26	0.02%	1,245 KIEV-ZHULYANY
-61.43%	0.06%	2,904	0.02%	1,120 SALZBURG





## תנועת נוסעים מצטברת בטיסות בינ"ל

התפלגות על פי יעד ראשון

2020 מצטבר		2021 מצטבר		יעדים
שיעור השינוי	שיעור מסה"כ	נוסעים	שיעור מסה"כ	
		285	0.01%	1,051 KILIMANJARO
-91.41%	0.28%	12,084	0.01%	1,037 WARSAW- MODLIN
		51	0.01%	929 KOS
		270	0.01%	840 AL BATEEN EXECUTIVE AP
-40.78%	0.03%	1,329	0.01%	787 DUBAI AL MAKTOUM INT AP
		5	0.01%	740 TURIN
		117	0.01%	699 BODRUM
-87.59%	0.13%	5,612	0.01%	696 DNEPROPETROVSK
-77.42%	0.07%	2,990	0.01%	675 NANTES
-88.57%	0.13%	5,909	0.01%	675 STOCKHOLM-ARLANDA
-87.96%	0.11%	4,944	0.01%	595 BORDEAUX
-8.00%	0.01%	612	0.01%	563 SHARM EL SHEIKH
				532 CANCUN- MEXICO
-98.88%	1.10%	47,120		524 BERLIN -SCHOENEFELD
-14.91%	0.01%	610		519 MOSCOW-VNUKOVO
-54.56%	0.02%	1,118		508 RZESZOW-JASIONKA
-96.33%	0.30%	12,900		473 MUMBAI
69.88%		259		440 ALMATY
		49		434 ANKARA-ESENBUGA
4.03%		397		413 LIEGE
-96.28%	0.24%	10,523		391 KATOWICE
-94.70%	0.16%	7,060		374 GRENOBLE-SAUNT GEOIRS







## תנועת נוסעים מצטברת בטיסות בינ"ל

התפלגות על פי יעד ראשון

2020 מצטבר		2021 מצטבר		יעדים
שיעור השינוי	שיעור מסה"כ	נוסעים	שיעור מסה"כ	
		13	328	SKIATHOS
			319	BANGALORE
		24	316	KBELY(MIL)
-95.93%	0.16%	7,192	292	LONDON -STANSTED
		45	274	EDINBURGH
5.00%		260	273	NOI BAI HANOI INT
		33	272	PODGORICA
			271	VAN DON INTERNATIONAL AIR
			259	MALE INT'L
-92.48%	0.08%	3,422	257	GOA
-97.12%	0.20%	8,843	254	BEIJING
-92.21%	0.07%	3,200	249	ZAGREB
-41.58%		416	243	PHNOM PENH INTERNATIONAL
-39.58%		384	232	ANDREWS
		4	230	BILLUND
-8.43%		249	228	SHANNON
-97.66%	0.21%	9,074	212	LONDON - GATWICK
-94.00%	0.08%	3,538	212	WROCLAW
			210	BATA AIRPORT
		3	206	KLAGENFURT
12.99%		177	200	PANAMA CITY
		45	197	ACCRA-KOTOKA





## תנועת נוסעים מצטברת בטיסות בינ"ל

התפלגות על פי יעד ראשון

2020 מצטבר		2021 מצטבר		יעדים	
שיעור השינוי	שיעור מסה"כ	נוסעים	שיעור מסה"כ		
-92.82%	0.06%	2,662	191	CHENGDU	
		44	186	VITORIA	
			184	VAGAR AIRPORT	
		8	161	IZMIR-ADNAN MENDERES	
			154	RABAT	
		5	143	SAMOS	
			137	ASTANA	
-99.13%	0.36%	15,433	134	SAO PAULO (GUARULHOS INT')	
		27	124	BUCHAREST- BANEASA	
		1	123	TALLINN-ULEMISTE	
		23	122	ROTTERDAM	
			121	LILLE-LESQUINN	
-51.46%		239	116	KALAMATA	
127.08%		48	109	ZADAR	
-84.50%	0.01%	697	108	DUSSELDORF	
			107	HURGHADA	
-99.17%	0.30%	12,876	106	JOHANNESBURG	
		17	105	GIBRALTAR	
-94.85%	0.04%	2,021	104	PLOVDIV	
-95.63%	0.05%	2,357	103	KRASNODAR	
-66.66%		306	102	GLASGOW	
-96.75%	4.95%	210,471	0.12%	6,840	אחרים





# תנועת נוסעים מצטברת בטיסות בינ"ל

התפלגות על פי יעד ראשון

מצטבר 2020		מצטבר 2021		יעדים
שיעור השינוי	שיעור מסה"כ נוסעים	שיעור מסה"כ נוסעים	נוסעים	
27.69%	4,250,828	5,427,946	סה"כ	



# פעילות מטענים





# שינוע מטענים

## התפלגות עפ"י גורם משנע

שיעור השינוי	נובמבר 2020 (טון)	נובמבר 2021 (טון)	הגורם המשנע
117.90%	3,055	6,657	מטען במטוסי נוסעים - נכנס
81.54%	3,283	5,960	מטען במטוסי נוסעים - יוצא
99.06%	6,338	12,617	סה"כ מטען במטוסי נוסעים
-6.79%	16,166	15,067	מטען במטוסי מטען - נכנס
6.17%	7,544	8,010	מטען במטוסי מטען - יוצא
-2.66%	23,710	23,077	סה"כ מטען במטוסי מטען
18.78%	30,048	35,694	סה"כ

## התפלגות עפ"י חודשים

שיעור השינוי	2020 (טון)			2021 (טון)			חודש
	סה"כ	דואר מטען	מטען	סה"כ	דואר מטען	מטען	
-2.53%	29,964	1,395	28,568	29,203	632	28,571	ינואר
-8.18%	29,221	1,033	28,188	26,830	322	26,508	פברואר
18.09%	27,047	535	26,511	31,942	546	31,396	מרץ
42.01%	20,790	116	20,673	29,524	745	28,779	אפריל
10.96%	27,086	112	26,974	30,056	544	29,512	מאי
24.77%	25,134	216	24,918	31,361	586	30,775	יוני
29.17%	24,065	331	23,733	31,086	682	30,404	יולי
38.11%	24,718	465	24,252	34,139	582	33,558	אוגוסט
22.05%	23,566	526	23,039	28,763	602	28,160	ספטמבר
25.36%	26,914	652	26,262	33,741	704	33,037	אוקטובר
18.78%	30,048	665	29,383	35,694	723	34,971	נובמבר
18.63%	288,553	6,046	282,501	342,339	6,668	335,671	סה"כ





# שינוע מטענים במטוסי נוסעים

התפלגות עפ"י חברות תעופה לחודש נובמבר

		נובמבר 2020				נובמבר 2021					
שיעור שינוי	שיעור מסה"כ	מטען (טון)	מטען יוצא (טון)	מטען נכנס (טון)	שיעור מסה"כ	מטען (טון)	מטען יוצא (טון)	מטען נכנס (טון)	חברת תעופה		
118.42%	24.91%	1,579	849	729	27.33%	3,449	1,799	1,651	EL AL ISRAEL AIRLINES	LY	
<b>-9.90%</b>	35.02%	2,220	1,269	951	15.85%	2,000	1,182	818	UNITED AIRLINES	UA	
132.46%	6.02%	382	105	277	7.03%	888	109	779	TURKISH AIRLINES	TK	
					6.79%	857	525	333	AMERICAN AIRLINES	AA	
193.14%	4.37%	277	118	159	6.43%	812	303	509	SWISS INT'L AIRLINES	LX	
	0.29%	19	11	8	5.66%	715	312	403	AIR FRANCE	AF	
	2.61%	166	44	122	4.20%	530	214	316	VIRGIN ATLANTIC AIRWAYS	VS	
	1.49%	95	33	63	3.24%	409	220	190	BRITISH AIRWAYS PLC	BA	
<b>-35.10%</b>	9.48%	601	380	221	3.09%	390	187	203	DELTA AIRLINES	DL	
50.20%	3.89%	247	168	79	2.94%	371	244	127	AIR CANADA	AC	
15.64%	4.63%	294	126	168	2.69%	340	115	226	ETHIOPIAN AIRLINES	ET	
138.59%	1.79%	114	47	67	2.15%	272	168	105	AEROFLOT RUSSIAN AIRLINES	SU	
					1.75%	222	103	119	AIR EUROPA Lineas Aereas	UX	
					1.74%	220	62	158	IBERIA	IB	
51.11%	2.13%	135	49	86	1.61%	204	66	138	CATHAY PACIFIC AIRWAYS	CX	
					1.26%	159	81	78	ETIHAD AIRWAYS	EY	
	0.15%	10	2	8	1.09%	138	6	132	FLYDUBAI	FZ	
	0.34%	22	5	17	0.99%	126	64	62	AIR INDIA	AI	
86.79%	0.83%	53	36	17	0.78%	99	62	38	PEGASUS AIRLINES	PC	
85.29%	0.53%	34	10	24	0.49%	63	26	37	LUFTHANSA	LH	
60.60%	0.52%	33	8	24	0.42%	53	8	45	UKRAINE INTL AIR	PS	
					0.30%	38	15	23	GULF AIR - BAHREIN	GF	





# שינוע מטענים במטוסי נוסעים

התפלגות עפ"י חברות תעופה לחודש נובמבר

נובמבר 2020					נובמבר 2021						
שיעור שינוי	שיעור מסה"כ	מטען (טון)	מטען יוצא (טון)	מטען נכנס (טון)	שיעור מסה"כ	מטען (טון)	מטען יוצא (טון)	מטען נכנס (טון)	חברת תעופה	קוד	
	0.11%	7	1	6	0.27%	35	3	32	AEGEAN AIRLINES	A3	
					0.23%	30	2	28	SMARTWINGS	QS	
					0.17%	22	2	20	LOT POLISH AIRLINES	LO	
					0.17%	22	17	5	UZBEKISTAN AIR	HY	
	0.04%	3	1	2	0.16%	21	8	13	AUSTRIAN AIRLINES	OS	
					0.14%	18	17	1	K.L.M.	KL	
66.66%	0.14%	9		9	0.11%	15		15	AIR SEYCHELLES	HM	
					0.11%	15	4	10	TAROM - RUMANIAN AIR TRAN	RO	
					0.10%	13	1	13	TUS AIRWAYS	U8	
					0.10%	13	3	10	AIR BALTIC	BT	
					0.06%	8	1	7	BRUSSELS AIRLINES	SN	
					0.06%	8	4	4	AIR PORTUGAL	TP	
					0.06%	8	6	1	ITALYA TRASPORTO AEREO	AZ	
-20.00%	0.15%	10	6	4	0.06%	8	5	3	BELAVIA AIRLINE	B2	
-41.66%	0.18%	12	1	10	0.05%	7	2	5	ISRAIR AIRLINES	6H	
20.00%	0.23%	15	11	4	0.14%	18	16	2	אחרים		
99.06%		6,338	3,283	3,055		12,617	5,960	6,657	סה"כ		



# שינוע מטענים מצטבר במטוסי נוסעים

התפלגות עפ"י חברות תעופה

		מצטבר 2020				מצטבר 2021					
שיעור השינוי	שיעור מסה"כ	מטען (טון)	מטען יוצא (טון)	מטען נכנס (טון)	שיעור מסה"כ	מטען (טון)	מטען יוצא (טון)	מטען נכנס (טון)	חברת תעופה		
51.26%	23.28%	15,573	7,563	8,010	25.98%	23,557	13,348	10,209	EL AL ISRAEL AIRLINES	LY	
<b>-2.51%</b>	25.21%	16,860	9,390	7,470	18.13%	16,436	10,139	6,297	UNITED AIRLINES	UA	
42.50%	7.59%	5,077	1,171	3,906	7.98%	7,235	957	6,278	TURKISH AIRLINES	TK	
73.85%	5.40%	3,615	1,937	1,678	6.93%	6,285	3,233	3,052	DELTA AIRLINES	DL	
15.59%	6.34%	4,246	1,637	2,609	5.41%	4,908	1,783	3,125	SWISS INT'L AIRLINES	LX	
					5.01%	4,546	2,846	1,700	AMERICAN AIRLINES	AA	
	0.34%	230	156	74	4.46%	4,044	1,429	2,615	AIR FRANCE	AF	
105.46%	2.54%	1,702	670	1,031	3.85%	3,497	1,238	2,259	VIRGIN ATLANTIC AIRWAYS	VS	
145.71%	2.06%	1,378	545	833	3.73%	3,386	1,291	2,095	ETHIOPIAN AIRLINES	ET	
<b>-7.82%</b>	5.10%	3,412	1,891	1,521	3.46%	3,145	1,843	1,302	AIR CANADA	AC	
<b>-4.25%</b>	4.43%	2,964	1,097	1,866	3.13%	2,838	1,443	1,395	BRITISH AIRWAYS PLC	BA	
99.24%	1.38%	927	218	709	2.03%	1,847	596	1,251	IBERIA	IB	
	0.02%	18	9	9	1.66%	1,509	750	759	ETIHAD AIRWAYS	EY	
<b>-57.47%</b>	5.29%	3,544	1,705	1,839	1.66%	1,507	980	527	AEROFLOT RUSSIAN AIRLINES	SU	
<b>-6.31%</b>	1.63%	1,092	449	644	1.12%	1,023	317	706	CATHAY PACIFIC AIRWAYS	CX	
82.82%	0.83%	559	269	290	1.12%	1,022	405	618	PEGASUS AIRLINES	PC	
	0.01%	10	2	8	0.69%	628	75	553	FLYDUBAI	FZ	
<b>-20.25%</b>	1.15%	775	273	502	0.68%	618	304	314	AIR INDIA	AI	
					0.46%	419	191	228	AIR EUROPA Lineas Aereas	UX	
36.48%	0.44%	296	111	184	0.44%	404	81	323	UKRAINE INTL AIR	PS	
<b>-16.49%</b>	0.71%	479	201	278	0.44%	400	127	273	LUFTHANSA	LH	
41.25%	0.21%	143	80	63	0.22%	202	49	153	AEGEAN AIRLINES	A3	





# שינוע מטענים מצטבר במטוסי נוסעים

התפלגות עפ"י חברות תעופה

		מצטבר 2020				מצטבר 2021					
שיעור שינוי	שיעור מסה"כ	מטען (טון)	מטען יוצא (טון)	מטען נכנס (טון)	שיעור מסה"כ	מטען (טון)	מטען יוצא (טון)	מטען נכנס (טון)	חברת תעופה	קוד	
74.64%	0.10%	71	23	49	0.13%	124	46	78	AUSTRIAN AIRLINES	OS	
40.22%	0.13%	87	22	65	0.13%	122	12	110	LOT POLISH AIRLINES	LO	
	0.02%	18	2	16	0.11%	106	1	105	AIR SEYCHELLES	HM	
49.23%	0.09%	65	27	37	0.10%	97	28	69	TAROM - RUMANIAN AIR TRAN	RO	
-40.28%	0.20%	139	68	71	0.09%	83	52	31	UZBEKISTAN AIR	HY	
-21.42%	0.14%	98	34	65	0.08%	77	14	63	SMARTWINGS	QS	
	0.02%	20	11	9	0.08%	75	61	15	K.L.M.	KL	
-44.77%	0.20%	134	75	60	0.08%	74	40	35	BELAVIA AIRLINE	B2	
-67.60%	0.31%	213	142	71	0.07%	69	37	32	ISRAIR AIRLINES	6H	
		5	3	2	0.06%	55	13	42	AIR BALTIC	BT	
					0.05%	46	17	29	GULF AIR - BAHREIN	GF	
-77.38%	0.29%	199	126	73	0.04%	45	36	9	ITALYA TRASPORTO AEREO	AZ	
-60.22%	0.13%	88	18	71	0.03%	35	4	31	BRUSSELS AIRLINES	SN	
-40.54%	0.05%	37	7	30	0.02%	22	14	9	AIR PORTUGAL	TP	
					0.01%	16	3	14	TUS AIRWAYS	U8	
-95.10%	4.18%	2,797	868	1,929	0.15%	137	84	53	אחרים		
35.54%		66,871	30,799	36,070		90,642	43,887	46,756	סה"כ		



# שינוע מטענים במטוסי מטען

## התפלגות עפ"י חברות תעופה לחודש נובמבר

2020 נובמבר			2021 נובמבר							חברת תעופה	
שיעור השינוי	שיעור מסה"כ	מטען (טון)	מטען יוצא (טון)	מטען נכנס (טון)	שיעור מסה"כ	מטען (טון)	מטען יוצא (טון)	מטען נכנס (טון)			
22.00%	18.00%	4,268	1,439	2,828	22.56%	5,207	1,449	3,759	C.A.L ISRAELI CARGO	ICL	
5.85%	14.91%	3,536	1,216	2,319	16.21%	3,743	1,347	2,396	EL AL ISRAEL AIRLINES	LY	
14.72%	8.81%	2,091	906	1,185	10.39%	2,399	944	1,456	EUROPEAN AIR TRANSPORT	QY	
152.25%	3.55%	842	331	511	9.20%	2,124	984	1,139	LUFTHANSA	LH	
<b>-17.53%</b>	10.36%	2,458	419	2,039	8.78%	2,027	278	1,749	TURKISH AIRLINES	TK	
7.51%	5.10%	1,211	624	587	5.64%	1,302	712	590	SILK WAY WEST AIRLINES	AZG	
21.67%	3.42%	812	333	478	4.28%	988	433	555	FEDERAL EXPRESS	FX	
128.39%	1.67%	398	146	251	3.93%	909	336	572	CATHAY PACIFIC AIRWAYS	CX	
<b>-54.03%</b>	6.79%	1,612	241	1,371	3.21%	741	83	658	MNG CARGO AIRLINES	MNB	
					3.18%	735	367	368	AMERIJET INTERNATIONAL	AJT	
					3.08%	712	295	417	UPS AIRLINES	5X	
<b>-13.14%</b>	2.27%	540	205	335	2.03%	469	190	279	ASL AIRLINES BELGIUM	3V	
					1.75%	406	228	178	ETIHAD AIRWAYS	EY	
<b>-66.66%</b>	4.23%	1,005	132	874	1.45%	335	121	215	SICHUAN AIRLINES	3U	
<b>-2.55%</b>	1.15%	274	114	159	1.15%	267	34	233	AEROFLOT RUSSIAN AIRLINES	SU	
					0.85%	198	79	118	ETHIOPIAN AIRLINES	ET	
					0.67%	156	43	113	POSTE AIR CARGO	M4	
179.06%	0.18%	43	11	32	0.51%	120	30	90	IBERIA	IB	
<b>-85.15%</b>	2.81%	667	8	658	0.42%	99	43	56	HAINAN AIRLINES	HU	
					0.14%	34		34	VOLGA DNEPER	VDA	
					0.12%	28		28	MYWAY AIRLINES	MJ	
					0.08%	20		20	GEORGIAN AIRWAYS	A9	



# שינוע מטענים במטוסי מטען

התפלגות עפ"י חברות תעופה לחודש נובמבר

2020 נובמבר			2021 נובמבר					חברת תעופה
שיעור השינוי	שיעור מסה"כ	מטען (טון)	מטען יוצא (טון)	מטען נכנס (טון)	שיעור מסה"כ	מטען (טון)	מטען יוצא (טון)	מטען נכנס (טון)
-60.46%	0.18%	43	24	19	0.07%	17		17
							ISRAIR AIRLINES	6H
-98.95%	16.49%	3,912	1,394	2,518	0.17%	41	14	27
								אחרים
-2.66%		23,710	7,544	16,166		23,077	8,010	15,067
								סה"כ



# שינוע מטענים מצטבר במטוסי מטען

## התפלגות עפ"י חברות תעופה

		מצטבר 2020			מצטבר 2021						
שיעור שינוי	שיעור מסה"כ	מטען (טון)	מטען יוצא (טון)	מטען נכנס (טון)	שיעור מסה"כ	מטען (טון)	מטען יוצא (טון)	מטען נכנס (טון)	חברת תעופה		
96.12%	13.17%	29,207	10,738	18,469	22.75%	57,282	19,334	37,948	C.A.L ISRAELI CARGO	ICL	
6.58%	18.84%	41,777	15,501	26,276	17.69%	44,530	16,668	27,863	EL AL ISRAEL AIRLINES	LY	
31.55%	10.13%	22,458	5,229	17,229	11.73%	29,544	5,285	24,259	TURKISH AIRLINES	TK	
17.78%	8.46%	18,770	7,829	10,941	8.78%	22,109	9,027	13,082	EUROPEAN AIR TRANSPORT	QY	
14.20%	6.28%	13,942	2,812	11,130	6.32%	15,922	2,485	13,437	MNG CARGO AIRLINES	MN B	
<b>-3.69%</b>	7.11%	15,783	7,689	8,095	6.03%	15,200	8,135	7,065	SILK WAY WEST AIRLINES	AZG	
3.42%	5.42%	12,023	5,234	6,790	4.94%	12,435	5,537	6,898	LUFTHANSA	LH	
11.70%	3.82%	8,475	3,560	4,915	3.76%	9,467	3,818	5,649	FEDERAL EXPRESS	FX	
147.62%	1.24%	2,759	1,087	1,672	2.71%	6,832	2,655	4,177	CATHAY PACIFIC AIRWAYS	CX	
<b>-13.25%</b>	2.47%	5,494	2,037	3,457	1.89%	4,766	1,831	2,934	ASL AIRLINES BELGIUM	3V	
93.31%	0.87%	1,931	41	1,889	1.48%	3,733	118	3,616	HAINAN AIRLINES	HU	
		8		8	1.36%	3,440	1,857	1,583	ETIHAD AIRWAYS	EY	
					1.04%	2,634	1,277	1,357	AMERIJET INTERNATIONAL	AJT	
	0.10%	228	70	158	0.91%	2,312	734	1,578	ETHIOPIAN AIRLINES	ET	
<b>-62.76%</b>	2.06%	4,571	828	3,743	0.67%	1,702	508	1,195	SICHUAN AIRLINES	3U	
	0.01%	43	11	32	0.55%	1,400	385	1,015	IBERIA	IB	
<b>-21.77%</b>	0.69%	1,534	661	874	0.47%	1,200	540	659	AEROFLOT RUSSIAN AIRLINES	SU	
		7		7	0.32%	818	226	592	POSTE AIR CARGO	M4	
					0.28%	712	295	417	UPS AIRLINES	5X	
					0.06%	159		159	GEORGIAN AIRWAYS	A9	
					0.05%	133	68	65	VOLGA DNEPER	VDA	
<b>-90.52%</b>	0.38%	855	372	483	0.03%	81	12	70	ISRAIR AIRLINES	6H	





# שינוע מטענים מצטבר במטוסי מטען

התפלגות עפ"י חברות תעופה

		מצטבר 2020			מצטבר 2021				
שיעור שינוי	שיעור מסה"כ	מטען (טון)	מטען יוצא (טון)	מטען נכנס (טון)	שיעור מסה"כ	מטען (טון)	מטען יוצא (טון)	מטען נכנס (טון)	חברת תעופה
					0.01%	28		28	MYWAY AIRLINES MJ
-63.51%	18.86%	41,815	17,396	24,419	6.06%	15,256	5,862	9,395	אחרים
13.53%		221,682	81,094	140,587		251,697	86,656	165,039	סה"כ



# שינוע מטענים במטוסי מטען

התפלגות עפ"י מדינות לחודש נובמבר

נובמבר 2020						נובמבר 2021				מדינות
שיעור השינוי	שיעור מסה"כ	מטען (טון)	מטען יוצא (טון)	מטען נכנס (טון)	שיעור מסה"כ	מטען (טון)	מטען יוצא (טון)	מטען נכנס (טון)		
1.47%	27.14%	6,435	3,496	2,939	28.29%	6,530	2,765	3,764	BELGIUM	
48.77%	12.19%	2,891	994	1,897	18.63%	4,301	1,240	3,061	GERMANY	
-19.24%	17.88%	4,241	580	3,660	14.84%	3,425	928	2,497	CHINA	
-33.73%	17.61%	4,177	695	3,481	11.99%	2,768	361	2,407	TURKEY	
7.51%	5.10%	1,211	624	587	5.64%	1,302	712	590	AZERBAIJAN	
13.62%	3.93%	932		932	4.58%	1,059		1,059	NORWAY	
197.28%	1.39%	331	331		4.26%	984	984		EGYPT	
					2.85%	658	295	363	UNITED ARAB EMIRATES	
-40.71%	3.20%	759	68	691	1.94%	450	112	338	CYPRUS	
-21.64%	1.63%	388	291	97	1.31%	304	225	79	FRANCE	
-73.53%	4.25%	1,009	158	851	1.15%	267	34	233	RUSSIAN FEDERATION	
	0.01%	4	4		0.85%	198	79	118	ETHIOPIA	
93.06%	0.42%	101	27	75	0.84%	195	67	128	INDIA	
	0.04%	11	6	5	0.73%	170	51	120	ITALY	
-27.37%	0.75%	179		179	0.56%	130		130	AUSTRIA	
172.72%	0.18%	44	11	32	0.51%	120	30	90	SPAIN	
					0.20%	48		48	GEORGIA	
					0.19%	44	44		FINLAND	
					0.12%	28	28		UZBEKISTAN	
					0.11%	27	26	1	GREECE	
					0.09%	23	23		TANZANIA	
					0.09%	21		21	THAILAND	



# שינוע מטענים במטוסי מטען

התפלגות עפ"י מדינות לחודש נובמבר

נובמבר 2020					נובמבר 2021					מדינות
שיעור השינוי	שיעור מסה"כ	מטען (טון)	מטען יוצא (טון)	מטען נכנס (טון)	שיעור מסה"כ	מטען (טון)	מטען יוצא (טון)	מטען נכנס (טון)		
					0.07%	17		17	MACEDONIA	
-99.09%	4.20%	998	258	740	0.03%	9	5	4	אחרים	
-2.66%		23,710	7,544	16,166		23,077	8,010	15,067	סה"כ	



# שינוע מטענים מצטבר במטוסי מטען

## התפלגות עפ"י מדינות

		מצטבר 2020			מצטבר 2021				
שיעור השינוי	שיעור מסה"כ	מטען (טון)	מטען יוצא (טון)	מטען נכנס (טון)	שיעור מסה"כ	מטען (טון)	מטען יוצא (טון)	מטען נכנס (טון)	מדינות
9.74%	31.60%	70,054	35,805	34,249	30.54%	76,884	36,207	40,678	BELGIUM
24.61%	14.69%	32,582	9,160	23,421	16.13%	40,603	7,942	32,661	TURKEY
<b>-3.24%</b>	17.92%	39,730	13,314	26,417	15.27%	38,440	10,425	28,016	GERMANY
70.79%	9.02%	20,006	2,942	17,064	13.57%	34,170	6,961	27,210	CHINA
<b>-4.21%</b>	7.13%	15,816	7,763	8,053	6.01%	15,150	8,084	7,066	AZERBAIJAN
2.98%	4.54%	10,073		10,073	4.12%	10,374	51	10,323	NORWAY
	0.01%	24		24	1.93%	4,864	2,207	2,657	UNITED ARAB EMIRATES
	0.20%	458	450	8	1.81%	4,576	4,576		EGYPT
<b>-41.60%</b>	3.51%	7,792	495	7,297	1.80%	4,550	836	3,714	CYPRUS
0.35%	1.54%	3,415	2,136	1,279	1.36%	3,427	2,344	1,083	FRANCE
	0.10%	237	79	158	0.91%	2,312	734	1,578	ETHIOPIA
15.89%	0.82%	1,824	450	1,373	0.83%	2,114	392	1,722	SPAIN
<b>-38.80%</b>	1.30%	2,899	913	1,986	0.70%	1,774	596	1,177	RUSSIAN FEDERATION
130.03%	0.26%	596	204	392	0.54%	1,371	448	923	INDIA
122.52%	0.22%	506	119	387	0.44%	1,126	332	795	ITALY
<b>-41.92%</b>	0.42%	935	646	289	0.21%	543		543	AUSTRIA
		8	8		0.08%	202	14	188	GEORGIA
					0.05%	141	141		FINLAND
					0.05%	129		129	THAILAND
192.68%	0.01%	41	3	38	0.04%	120	63	57	GREECE
<b>-82.92%</b>	0.11%	246	14	232	0.01%	42	42		UZBEKISTAN
						23	23		TANZANIA





# שינוע מטענים מצטבר במטוסי מטען

התפלגות עפ"י מדינות

2020 מצטבר			2021 מצטבר					מדינות	
שיעור השינוי	שיעור מסה"כ	מטען (טון)	מטען יוצא (טון)	מטען נכנס (טון)	שיעור מסה"כ	מטען (טון)	מטען יוצא (טון)	מטען נכנס (טון)	
183.33%		6		6		17		17	MACEDONIA
<b>-39.42%</b>	6.51%	14,435	6,595	7,840	3.47%	8,744	4,240	4,504	אחרים
13.53%		221,682	81,094	140,587		251,697	86,656	165,039	סה"כ



# פעילות פנים ארצית

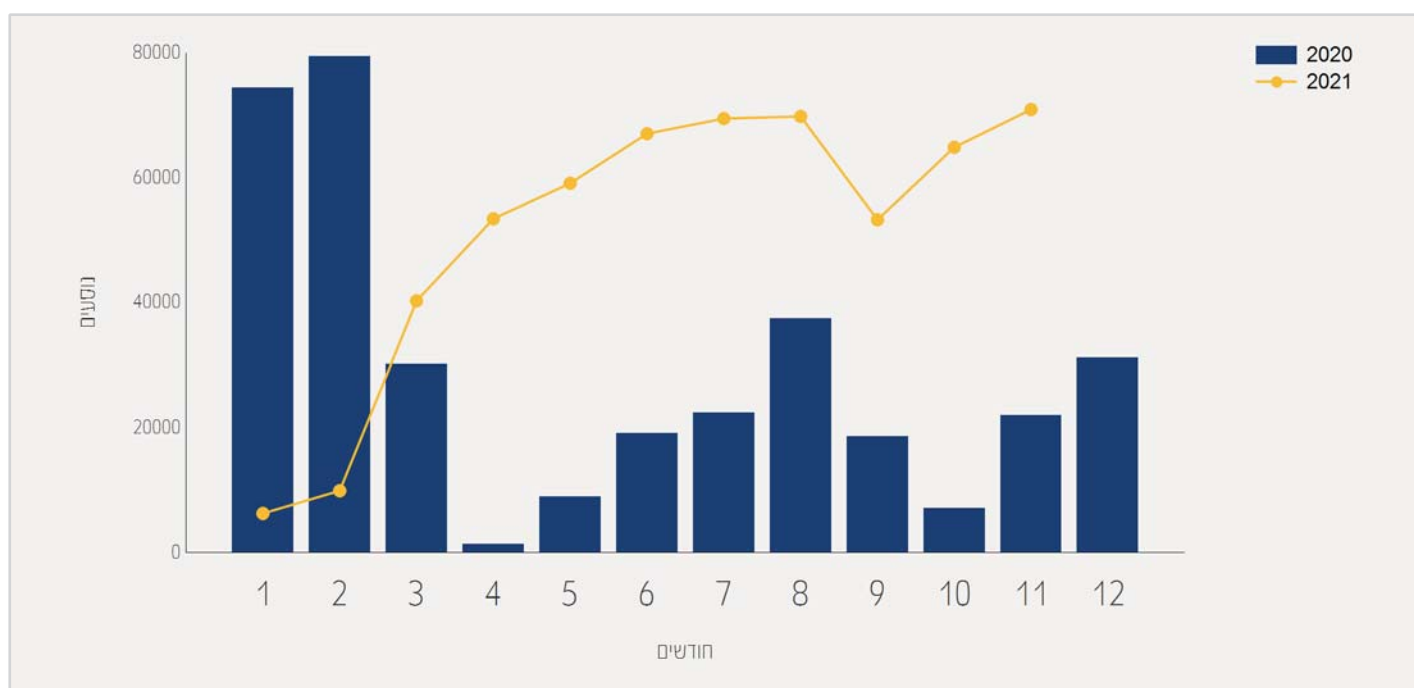




## תנועת נוסעים בטיסות פנים ארציות

התפלגות על פי חודשים

שיעור השינוי	2020	2021	חודש
-91.53%	74,380	6,294	ינואר
-87.49%	79,475	9,936	פברואר
33.59%	30,137	40,263	מרץ
	1,412	53,421	אפריל
	8,989	59,126	מאי
	19,115	67,065	יוני
	22,417	69,490	יולי
86.32%	37,477	69,828	אוגוסט
185.65%	18,645	53,261	ספטמבר
	7,164	64,886	אוקטובר
	22,021	70,938	נובמבר
75.73%	321,232	564,508	סה"כ

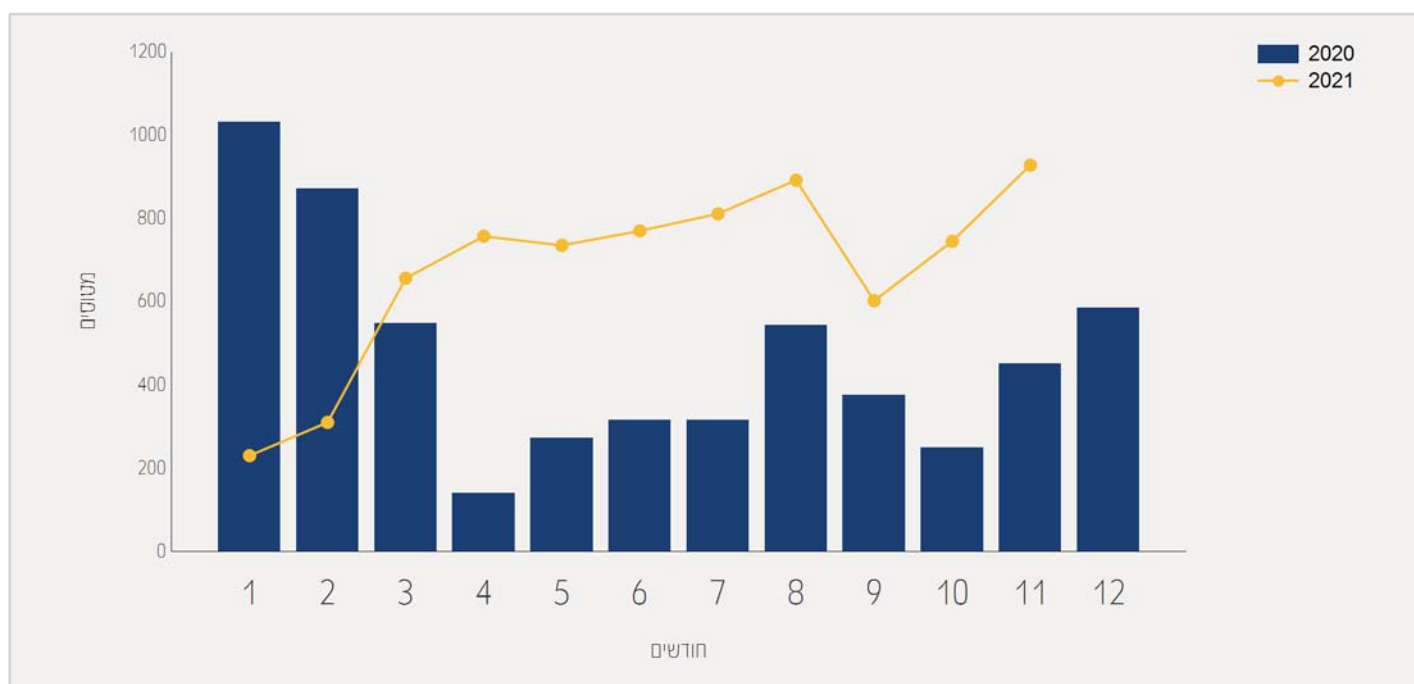




# תנועת מטוסים בטיסות פנים ארציות

התפלגות על פי חודשים

שיעור השינוי	2020	2021	חודש
-77.61%	1,032	231	ינואר
-64.29%	871	311	פברואר
19.92%	547	656	מרץ
	141	757	אפריל
168.24%	274	735	מאי
142.90%	317	770	יוני
156.64%	316	811	יולי
64.27%	543	892	אוגוסט
60.10%	376	602	ספטמבר
198.00%	250	745	אוקטובר
105.76%	451	928	נובמבר
45.33%	5,118	7,438	סה"כ





## תנועת נוסעים בטיסות פנים ארציות

התפלגות עפ"י חברות תעופה לחודש נובמבר

2020 נובמבר		2021 נובמבר		חברת תעופה	
שיעור השינוי	שיעור מסה"כ	נוסעים	שיעור מסה"כ	נוסעים	
	32.41%	7,139	59.76%	42,396	ARKIA ISRAELI AIRLINES IZ
91.91%	67.41%	14,846	40.16%	28,492	ISRAIR AIRLINES 6H
38.88%	0.16%	36	0.07%	50	אחרים
		22,021		70,938	סה"כ

## תנועת נוסעים מצטברת בטיסות פנים ארציות

התפלגות עפ"י חברות תעופה

2020 מצטבר		2021 מצטבר		חברת תעופה	
שיעור השינוי	שיעור מסה"כ	נוסעים	שיעור מסה"כ	נוסעים	
116.83%	46.66%	149,896	57.57%	325,028	ARKIA ISRAELI AIRLINES IZ
39.64%	53.17%	170,806	42.25%	238,529	ISRAIR AIRLINES 6H
79.43%	0.16%	530	0.16%	951	אחרים
75.73%		321,232		564,508	סה"כ





## תנועת נוסעים בטיסות פנים ארציות

התפלגות עפ"י יעדים לחודש נובמבר

נובמבר 2020			נובמבר 2021		
יעד	נוסעים	שיעור מסה"כ	נוסעים	שיעור מסה"כ	שיעור השינוי
RAMON	70,920	99.97%	21,987	99.84%	
אחרים	18	0.02%	34	0.15%	-47.05%
סה"כ	70,938		22,021		

## תנועת נוסעים מצטברת בטיסות פנים ארציות

התפלגות עפ"י יעדים

מצטבר 2020			מצטבר 2021		
יעד	נוסעים	שיעור מסה"כ	נוסעים	שיעור מסה"כ	שיעור השינוי
RAMON	563,237	99.77%	319,748	99.53%	
אחרים	1,271	0.22%	1,484	0.46%	-14.35%
סה"כ	564,508		321,232		75.73%

