

ינואר 2022

דו"ח חודשי

נמל התעופה הבינלאומי בן-גוריון



רשות שדות התעופה

נמל התעופה הבינלאומי בן גוריון

הופק ע"י אגף תעשייה וניהול

דו"ח זה מוגן בזכויות יוצרים והינו רכוש של רשות שדות התעופה ורכושה בלבד. יודגש כי הנתונים בדו"ח מבוססים על דיווחי חברות התעופה ומתקבלים באחריותן. המידע נועד לשימוש אישי, על כן, אין לצטט ממנו או להעבירו לגורם שלישי כלשהו ללא אישור בכתב מרשות שדות התעופה, כמו כן אין לעשות שימוש מסחרי בדו"ח זה.

אדית יהושע

אחראית תיאום פעילות

טל. 03-9752017

Email: edity@iaa.gov.il

רחל להבה

רמ"ח תעשייה וניהול

טל. 03-9752019

Email: rachelle@iaa.gov.il

יוסי צמח

רא"ג תעשייה וניהול

טל. 03-9752020

Email: yossiz@iaa.gov.il



שלום רב,

הנני מתכבד להגיש לעיונכם דו"ח המסכם את הפעילות התעופתית בנמל התעופה הבינלאומי בן-גוריון לחודש ינואר 2022.

במהלך החודש עברו בנתב"ג בסה"כ 460,331 נוסעים ב- 6,275 תנועות מטוסים בטיסות בינלאומיות ופנים ארציות.

תנועת הנוסעים הבינלאומית החודש עמדה על 420,438 נוסעים.
תנועת המטוסים הבינלאומית החודש עמדה על 5,570 תנועות.

בתנועת הנוסעים הבינלאומית בטרמינל 3 עברו החודש 411,483 נוסעים.
בתנועת הנוסעים הבינלאומית בטרמינל 1 עברו החודש 8,955 נוסעים.

בטיסות הפנים ארציות עברו החודש בנתב"ג 39,893 נוסעים לעומת 6,294 בינואר 2021.

חברות התעופה הישראליות הטיסו במהלך החודש 113,626 נוסעים המהווים 27.02% מכלל נוסעים שעברו בנתב"ג.

חברות התעופה שתרמו הכי הרבה לגידול החודש בתנועת הנוסעים הן:
EL AL ISRAEL AIRLINES, RYANAIR, TURKISH AIRLINES

היעד בעל נפח התנועה הגבוה ביותר, היה שדה התעופה ב ISTANBUL-SABIHA GOKCHEN אליו וממנו טסו 27,808 נוסעים.

המדינה בעלת נפח הפעילות הגבוה ביותר הייתה UNITED STATES עם 67,021 נוסעים המהווים 15.94% מכלל הפעילות.

המדינות שתרמו הכי הרבה לגידול החודש בתנועת הנוסעים הן:
UNITED STATES, TURKEY, UKRAINE

שינוע המטענים החודש בנתב"ג עמד על 31,248 טון ומגלם עליה של 7% לעומת ינואר 2021.
במטוסי נוסעים שונע 9,259 טון ובמטוסי מטען שונע 21,989 טון.

בהמשך הדו"ח מצויות טבלאות נוספות המפרטות את תנועות המטוסים, הנוסעים והמטען בנתב"ג.

בברכה

שמואל זכאי

מנהל נמל התעופה הבינלאומי בן גוריון



תוכן

פעילות תעופתית



1 סיכום פעילות תעופתית

2 - 4 סיכום פעילות בינלאומית

5 סיכום פעילות פנים ארצית

פעילות בינלאומית



7 - 8 התפלגות עפ"י חודשים

9 - 15 התפלגות עפ"י חברות תעופה

16 - 19 התפלגות עפ"י מדינות

20 - 27 התפלגות עפ"י יעד ראשון

פעילות מטענים



29 התפלגות עפ"י גורם משנע

29 התפלגות עפ"י חודשים

30 - 34 התפלגות עפ"י חברות תעופה

35 - 36 התפלגות עפ"י מדינות

פעילות פנים ארצית



38 - 39 התפלגות עפ"י חודשים

40 התפלגות עפ"י חברות תעופה

41 התפלגות עפ"י יעדים





נוסעים ומטוסים

פעילות תעופתית בנמל התעופה הבינלאומי בן גוריון

פעילות בינלאומית

מצטבר מתחילת שנה			חודש נוכחי			
שיעור השינוי	2021	2022	שיעור השינוי	ינואר 2021	ינואר 2022	
151.12%	1,109	2,785	151.12%	1,109	2,785	מטוסים נכנסים
149.55%	1,116	2,785	149.55%	1,116	2,785	מטוסים יוצאים
150.33%	2,225	5,570	150.33%	2,225	5,570	סה"כ מטוסים
	46,324	219,236		46,324	219,236	נוסעים נכנסים
	40,872	201,202		40,872	201,202	נוסעים יוצאים
	1	4		1	4	נוסעים במעבר
	87,196	420,438		87,196	420,438	סה"כ נוסעים

פעילות פנים ארצית

מצטבר מתחילת שנה			חודש נוכחי			
שיעור השינוי	2021	2022	שיעור השינוי	ינואר 2021	ינואר 2022	
	231	705		231	705	מטוסים
	6,294	39,893		6,294	39,893	נוסעים

סיכום פעילות בינלאומית ופנים ארצית

מצטבר מתחילת שנה			חודש נוכחי			
שיעור השינוי	2021	2022	שיעור השינוי	ינואר 2021	ינואר 2022	
155.49%	2,456	6,275	155.49%	2,456	6,275	מטוסים
	93,490	460,331		93,490	460,331	נוסעים





נוסעים ומטוסים

פעילות תעופתית בינלאומית בנמל התעופה הבינלאומי בן גוריון עפ"י טרמינלים

טרמינל 3

מצטבר מתחילת שנה			חודש נוכחי			
שיעור השינוי	2021	2022	שיעור השינוי	ינואר 2021	ינואר 2022	
141.92%	1,109	2,683	141.92%	1,109	2,683	מטוסים נכנסים
149.55%	1,116	2,785	149.55%	1,116	2,785	מטוסים יוצאים
145.75%	2,225	5,468	145.75%	2,225	5,468	סה"כ מטוסים
	46,324	210,281		46,324	210,281	נוסעים נכנסים
	40,872	201,202		40,872	201,202	נוסעים יוצאים
	1	4		1	4	נוסעים במעבר
	87,196	411,483		87,196	411,483	סה"כ נוסעים

טרמינל 1

מצטבר מתחילת שנה			חודש נוכחי			
שיעור השינוי	2021	2022	שיעור השינוי	ינואר 2021	ינואר 2022	
		102			102	מטוסים נכנסים
						מטוסים יוצאים
		102			102	סה"כ מטוסים
		8,955			8,955	נוסעים נכנסים
						נוסעים יוצאים
		8,955			8,955	סה"כ נוסעים





נוסעים ומטוסים

פעילות תעופתית בינלאומית בנמל התעופה הבינלאומי בן גוריון עפ"י סוגי טיסות

טיסות סדיר ושכר

מצטבר מתחילת שנה			חודש נוכחי			
שיעור השינוי	2021	2022	שיעור השינוי	ינואר 2021	ינואר 2022	
	491	2,073		491	2,073	מטוסים נכנסים
	499	2,094		499	2,094	מטוסים יוצאים
	990	4,167		990	4,167	סה"כ מטוסים
	45,717	218,542		45,717	218,542	נוסעים נכנסים
	40,347	200,500		40,347	200,500	נוסעים יוצאים
	1	4		1	4	נוסעים במעבר
	86,064	419,042		86,064	419,042	סה"כ נוסעים

טיסות פרטיות

מצטבר מתחילת שנה			חודש נוכחי			
שיעור השינוי	2021	2022	שיעור השינוי	ינואר 2021	ינואר 2022	
31.12%	196	257	31.12%	196	257	מטוסים נכנסים
32.99%	197	262	32.99%	197	262	מטוסים יוצאים
32.06%	393	519	32.06%	393	519	סה"כ מטוסים
27.36%	497	633	27.36%	497	633	נוסעים נכנסים
56.44%	411	643	56.44%	411	643	נוסעים יוצאים
40.52%	908	1,276	40.52%	908	1,276	סה"כ נוסעים





נוסעים ומטוסים

פעילות תעופתית בינלאומית בנמל התעופה הבינלאומי בן גוריון עפ"י סוגי טיסות

טיסות מטען

מטוסים נכנסים		מטוסים יוצאים		סה"כ מטוסים		נוסעים נכנסים		נוסעים יוצאים		סה"כ נוסעים	
שיעור השינוי	2021	2022	שיעור השינוי	ינואר 2021	ינואר 2022	שיעור השינוי	ינואר 2021	ינואר 2022	שיעור השינוי	ינואר 2021	ינואר 2022
9.38%	405	443	9.38%	405	443	9.38%	405	443	90.00%	10	19
3.50%	399	413	3.50%	399	413	3.50%	399	413	85.71%	14	26
6.46%	804	856	6.46%	804	856	6.46%	804	856	87.50%	24	45

טיסות אחר

מטוסים נכנסים		מטוסים יוצאים		סה"כ מטוסים		נוסעים נכנסים		נוסעים יוצאים		סה"כ נוסעים	
שיעור השינוי	2021	2022	שיעור השינוי	ינואר 2021	ינואר 2022	שיעור השינוי	ינואר 2021	ינואר 2022	שיעור השינוי	ינואר 2021	ינואר 2022
-29.41%	17	12	-29.41%	17	12	-29.41%	17	12	-58.00%	100	42
-23.80%	21	16	-23.80%	21	16	-23.80%	21	16	-67.00%	100	33
-26.31%	38	28	-26.31%	38	28	-26.31%	38	28	-62.50%	200	75





נוסעים ומטוסים

פעילות תעופתית פנים ארצית בנמל התעופה הבינלאומי בן גוריון עפ"י סוגי טיסות

טיסות סדירות

מצטבר מתחילת שנה			חודש נוכחי			
שיעור השינוי	2021	2022	שיעור השינוי	ינואר 2021	ינואר 2022	
	122	639		122	639	מטוסים
	6,261	39,868		6,261	39,868	נוסעים

טיסות פרטיות

מצטבר מתחילת שנה			חודש נוכחי			
שיעור השינוי	2021	2022	שיעור השינוי	ינואר 2021	ינואר 2022	
-49.05%	53	27	-49.05%	53	27	מטוסים
47.05%	17	25	47.05%	17	25	נוסעים

טיסות אחר

מצטבר מתחילת שנה			חודש נוכחי			
שיעור השינוי	2021	2022	שיעור השינוי	ינואר 2021	ינואר 2022	
-30.35%	56	39	-30.35%	56	39	מטוסים
-100.00%	16		-100.00%	16		נוסעים



פעילות בינלאומית

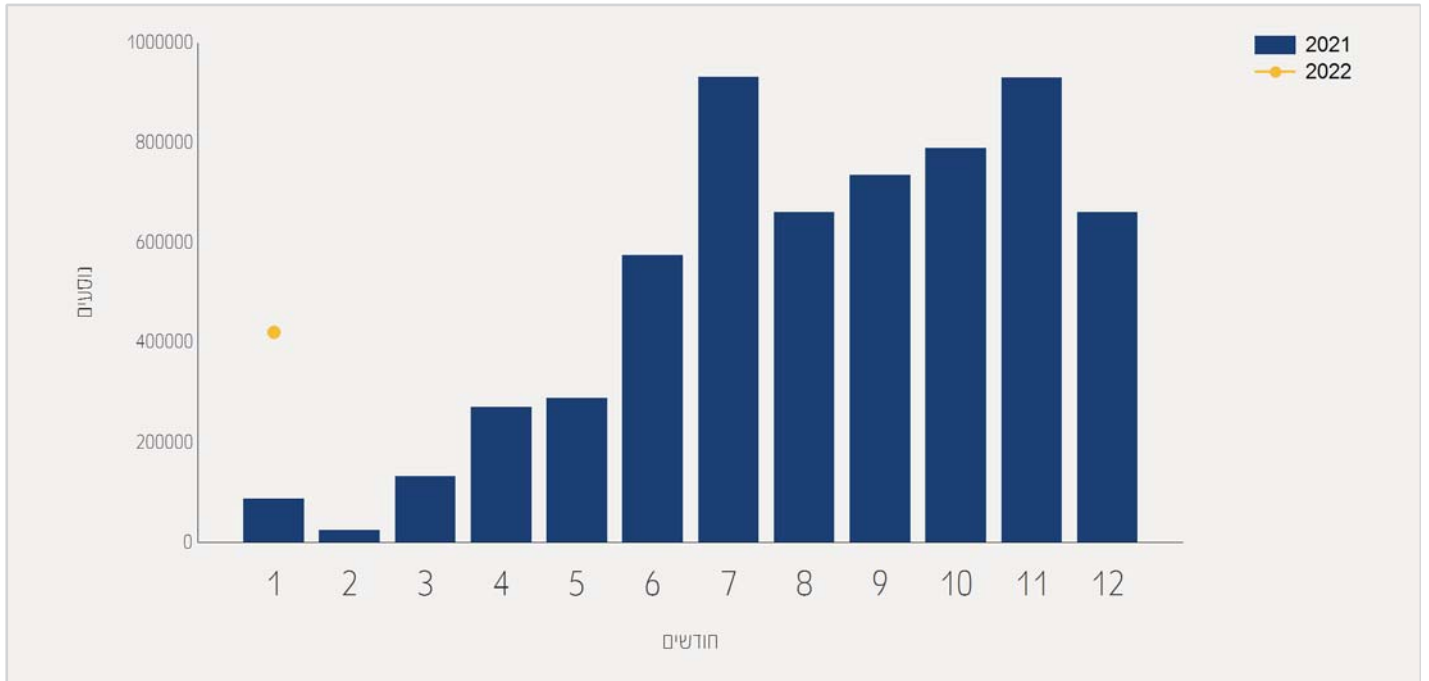




תנועת נוסעים בטיסות בינ"ל

התפלגות על פי חודשים

שיעור השינוי	2021	2022	חודש
	87,196	420,438	ינואר
	87,196	420,438	סה"כ

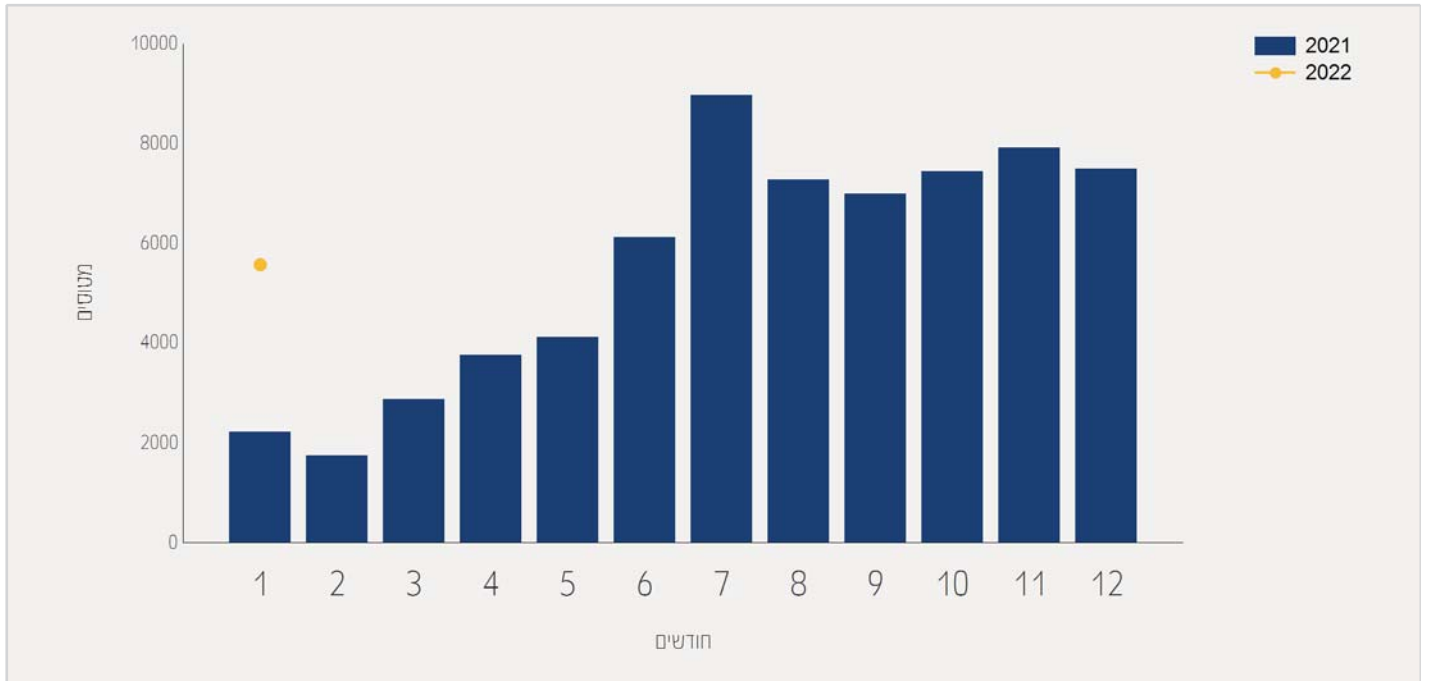




תנועת מטוסים בטיסות בינ"ל

התפלגות על פי חודשים

שיעור השינוי	2021	2022	חודש
150.33%	2,225	5,570	ינואר
150.33%	2,225	5,570	סה"כ





תנועת נוסעים בטיסות בינ"ל

התפלגות עפ"י חברות תעופה לחדש ינואר

ינואר 2021		ינואר 2022		חברת תעופה	
שיעור השינוי	שיעור מסה"כ	נוסעים	שיעור מסה"כ	נוסעים	
	20.09%	17,524	21.30%	89,575	EL AL ISRAEL AIRLINES LY
	0.90%	791	10.03%	42,204	RYANAIR FR
191.07%	11.23%	9,793	6.77%	28,505	TURKISH AIRLINES TK
118.61%	13.36%	11,651	6.05%	25,471	UNITED AIRLINES UA
	7.86%	6,854	5.26%	22,144	PEGASUS AIRLINES PC
	0.71%	623	4.59%	19,310	WIZZAIR W6
	2.59%	2,263	4.10%	17,246	ISRAIR AIRLINES 6H
	4.59%	4,007	3.88%	16,334	UKRAINE INTL AIR PS
	3.92%	3,419	3.68%	15,489	LUFTHANSA LH
139.03%	5.67%	4,947	2.81%	11,825	FLYDUBAI FZ
	0.86%	754	2.77%	11,677	EASYJET EZY
			2.65%	11,142	AMERICAN AIRLINES AA
108.49%	5.11%	4,463	2.21%	9,305	DELTA AIRLINES DL
	2.09%	1,823	2.12%	8,919	AEROFLOT RUSSIAN AIRLINES SU
	0.82%	723	1.55%	6,543	ARKIA ISRAELI AIRLINES IZ
	0.75%	655	1.45%	6,120	K.L.M. KL
140.52%	2.81%	2,455	1.40%	5,905	AIR FRANCE AF
	0.70%	617	1.36%	5,734	SWISS INT'L AIRLINES LX
			1.04%	4,412	GEORGIAN AIRWAYS A9
114.34%	2.21%	1,931	0.98%	4,139	TRANSAVIA FRANCE TO
31.39%	3.55%	3,096	0.96%	4,068	ETHIOPIAN AIRLINES ET





תנועת נוסעים בטיסות בינ"ל

התפלגות עפ"י חברות תעופה לחדש ינואר

ינואר 2021			ינואר 2022			חברת תעופה	
שיעור השינוי	שיעור מסה"כ	נוסעים	שיעור מסה"כ	נוסעים			
	1.14%	995	0.95%	4,028	AEGEAN AIRLINES	A3	
			0.95%	4,018	SMARTWINGS	QS	
			0.84%	3,549	SKYUP AIRLINES	PQ	
178.07%	1.44%	1,259	0.83%	3,501	AUSTRIAN AIRLINES	OS	
			0.82%	3,477	IBERIA	IB	
			0.74%	3,143	LOT POLISH AIRLINES	LO	
	0.41%	362	0.65%	2,748	AIR EUROPA Lineas Aereas	UX	
			0.58%	2,454	ROYAL JORDANIAN	RJ	
118.07%	1.14%	996	0.51%	2,172	AIR MOLDOVA	9U	
			0.46%	1,967	TUS AIRWAYS	U8	
	0.64%	565	0.45%	1,910	BELAVIA AIRLINE	B2	
			0.44%	1,879	ETIHAD AIRWAYS	EY	
			0.40%	1,690	BRITISH AIRWAYS PLC	BA	
196.43%	0.64%	561	0.39%	1,663	TAROM - RUMANIAN AIR TRAN	RO	
141.47%	0.76%	663	0.38%	1,601	AIR INDIA	AI	
			0.32%	1,378	EGYPTAIR AIRLINES	MS	
			0.32%	1,365	BULGARIA AIR	FB	
62.65%	0.76%	664	0.25%	1,080	VIRGIN ATLANTIC AIRWAYS	VS	
			0.25%	1,077	AZERBAIJAN AIRLINES	J2	
			0.25%	1,057	UZBEKISTAN AIR	HY	
			0.19%	829	CORONDON AIRLINES	XC	





תנועת נוסעים בטיסות בינ"ל

התפלגות עפ"י חברות תעופה לחודש ינואר

ינואר 2021			ינואר 2022			חברת תעופה	
שיעור השינוי	שיעור מסה"כ	נוסעים	שיעור מסה"כ	נוסעים			
			0.19%	822	TRANSAVIA	HV	
			0.18%	775	BRUSSELS AIRLINES	SN	
			0.17%	741	GULF AIR - BAHREIN	GF	
			0.17%	728	FLYONE	5F	
			0.15%	664	ITALIA TRASPORTO AEREO	AZ	
			0.15%	652	ROSSIYA AIRLINES	FV	
			0.12%	546	NORD WIND	N4	
			0.07%	334	VUELING AIRLINES S.A.	VY	
			0.07%	318	BLUE BIRD AIRWAYS	BZ	
62.03%	0.21%	187	0.07%	303	AIR SEYCHELLES	HM	
			0.06%	271	AIR BALTIC	BT	
			0.02%	110	WIND ROSE AVIATION Co. Lt	7W	
-40.46%	2.93%	2,555	0.36%	1,521		אחרים	
		87,196		420,438		סה"כ	





תנועת נוסעים מצטברת בטיסות בינ"ל

התפלגות על פי חברות תעופה

2021 מצטבר		2022 מצטבר		חברת תעופה	
שיעור השינוי	שיעור מסה"כ	נוסעים	שיעור מסה"כ		
	20.09%	17,524	21.30%	89,575	EL AL ISRAEL AIRLINES LY
	0.90%	791	10.03%	42,204	RYANAIR FR
191.07%	11.23%	9,793	6.77%	28,505	TURKISH AIRLINES TK
118.61%	13.36%	11,651	6.05%	25,471	UNITED AIRLINES UA
	7.86%	6,854	5.26%	22,144	PEGASUS AIRLINES PC
	0.71%	623	4.59%	19,310	WIZZAIR W6
	2.59%	2,263	4.10%	17,246	ISRAIR AIRLINES 6H
	4.59%	4,007	3.88%	16,334	UKRAINE INTL AIR PS
	3.92%	3,419	3.68%	15,489	LUFTHANSA LH
139.03%	5.67%	4,947	2.81%	11,825	FLYDUBAI FZ
	0.86%	754	2.77%	11,677	EASYJET EZY
			2.65%	11,142	AMERICAN AIRLINES AA
108.49%	5.11%	4,463	2.21%	9,305	DELTA AIRLINES DL
	2.09%	1,823	2.12%	8,919	AEROFLOT RUSSIAN AIRLINES SU
	0.82%	723	1.55%	6,543	ARKIA ISRAELI AIRLINES IZ
	0.75%	655	1.45%	6,120	K.L.M. KL
140.52%	2.81%	2,455	1.40%	5,905	AIR FRANCE AF
	0.70%	617	1.36%	5,734	SWISS INT'L AIRLINES LX
			1.04%	4,412	GEORGIAN AIRWAYS A9
114.34%	2.21%	1,931	0.98%	4,139	TRANSAVIA FRANCE TO
31.39%	3.55%	3,096	0.96%	4,068	ETHIOPIAN AIRLINES ET





תנועת נוסעים מצטברת בטיסות בינ"ל

התפלגות על פי חברות תעופה

2021 מצטבר		2022 מצטבר			
שיעור השינוי	שיעור מסה"כ	נוסעים	שיעור מסה"כ	נוסעים	חברת תעופה
	1.14%	995	0.95%	4,028	AEGEAN AIRLINES A3
			0.95%	4,018	SMARTWINGS QS
			0.84%	3,549	SKYUP AIRLINES PQ
178.07%	1.44%	1,259	0.83%	3,501	AUSTRIAN AIRLINES OS
			0.82%	3,477	IBERIA IB
			0.74%	3,143	LOT POLISH AIRLINES LO
	0.41%	362	0.65%	2,748	AIR EUROPA Lineas Aereas UX
			0.58%	2,454	ROYAL JORDANIAN RJ
118.07%	1.14%	996	0.51%	2,172	AIR MOLDOVA 9U
			0.46%	1,967	TUS AIRWAYS U8
	0.64%	565	0.45%	1,910	BELAVIA AIRLINE B2
			0.44%	1,879	ETIHAD AIRWAYS EY
			0.40%	1,690	BRITISH AIRWAYS PLC BA
196.43%	0.64%	561	0.39%	1,663	TAROM - RUMANIAN AIR TRAN RO
141.47%	0.76%	663	0.38%	1,601	AIR INDIA AI
			0.32%	1,378	EGYPTAIR AIRLINES MS
			0.32%	1,365	BULGARIA AIR FB
62.65%	0.76%	664	0.25%	1,080	VIRGIN ATLANTIC AIRWAYS VS
			0.25%	1,077	AZERBAIJAN AIRLINES J2
			0.25%	1,057	UZBEKISTAN AIR HY
			0.19%	829	CORONDON AIRLINES XC





תנועת נוסעים מצטברת בטיסות בינ"ל

התפלגות על פי חברות תעופה

מצטבר 2021		מצטבר 2022		חברת תעופה	
שיעור השינוי	שיעור מסה"כ	נוסעים	שיעור מסה"כ	נוסעים	
			0.19%	822	TRANSAVIA HV
			0.18%	775	BRUSSELS AIRLINES SN
			0.17%	741	GULF AIR - BAHREIN GF
			0.17%	728	FLYONE 5F
			0.15%	664	ITALIA TRASPORTO AEREO AZ
			0.15%	652	ROSSIYA AIRLINES FV
			0.12%	546	NORD WIND N4
			0.07%	334	VUELING AIRLINES S.A. VY
			0.07%	318	BLUE BIRD AIRWAYS BZ
62.03%	0.21%	187	0.07%	303	AIR SEYCHELLES HM
			0.06%	271	AIR BALTIC BT
			0.02%	110	WIND ROSE AVIATION Co. Lt 7W
-40.46%	2.93%	2,555	0.36%	1,521	אחרים
		87,196		420,438	סה"כ





תנועת נוסעים בטיסות בינ"ל

התפלגות על פי חברות תעופה ישראליות לחודש ינואר

		ינואר 2021		ינואר 2022			
שיעור השינוי	שיעור מסה"כ	נוסעים	שיעור מסה"כ	נוסעים	חברת תעופה		
	20.09%	17,524	21.30%	89,575	EL AL ISRAEL AIRLINES	LY	
	2.59%	2,263	4.10%	17,246	ISRAIR AIRLINES	6H	
	0.82%	723	1.55%	6,543	ARKIA ISRAELI AIRLINES	IZ	
-23.39%	0.39%	342	0.06%	262	אחרים		
	23.91%	20,852	27.02%	113,626	סה"כ		

תנועת נוסעים מצטברת בטיסות בינ"ל

התפלגות על פי חברות תעופה ישראליות

		מצטבר 2021		מצטבר 2022			
שיעור השינוי	שיעור מסה"כ	נוסעים	שיעור מסה"כ	נוסעים	חברת תעופה		
	20.09%	17,524	21.30%	89,575	EL AL ISRAEL AIRLINES	LY	
	2.59%	2,263	4.10%	17,246	ISRAIR AIRLINES	6H	
	0.82%	723	1.55%	6,543	ARKIA ISRAELI AIRLINES	IZ	
-23.39%	0.39%	342	0.06%	262	אחרים		
	23.91%	20,852	27.02%	113,626	סה"כ		





תנועת נוסעים בטיסות בינ"ל

התפלגות על פי מדינות לחודש ינואר

מדינות	ינואר 2021		ינואר 2022		
	שיעור מסה"כ	נוסעים	שיעור מסה"כ	נוסעים	
	23.74%	20,703	15.94%	67,021	UNITED STATES
	19.15%	16,702	12.25%	51,530	TURKEY
	9.50%	8,288	5.93%	24,959	FRANCE
	7.07%	6,170	5.90%	24,835	UKRAINE
	4.92%	4,295	5.37%	22,591	GERMANY
119.65%	11.26%	9,822	5.13%	21,575	UNITED ARAB EMIRATES
	0.26%	235	4.14%	17,421	ITALY
	0.05%	51	4.03%	16,961	GEORGIA
	4.01%	3,501	3.70%	15,570	UNITED KINGDOM
	1.73%	1,511	3.64%	15,330	AUSTRIA
	3.15%	2,748	3.23%	13,611	RUSSIAN FEDERATION
	0.02%	22	2.83%	11,924	POLAND
	0.47%	411	2.69%	11,351	BULGARIA
	0.64%	563	2.51%	10,554	ROMANIA
	0.73%	643	2.38%	10,042	SWITZERLAND
	0.24%	213	2.32%	9,768	HUNGARY
	0.51%	448	2.06%	8,684	SPAIN
	1.14%	998	2.01%	8,477	NETHERLANDS
	0.25%	224	2.01%	8,466	CYPRUS
	1.26%	1,104	1.89%	7,978	GREECE
	0.02%	19	1.89%	7,967	CZECH REPUBLIC
	0.60%	525	1.72%	7,243	THAILAND





תנועת נוסעים בטיסות בינ"ל

התפלגות על פי מדינות לחודש ינואר

ינואר 2021		ינואר 2022		מדינות
שיעור השינוי	שיעור מסה"כ	נוסעים	שיעור מסה"כ	
30.86%	3.57%	3,114	0.96%	4,075 ETHIOPIA
	0.35%	310	0.96%	4,066 BELGIUM
191.36%	1.14%	996	0.69%	2,902 MOLDOVA
	0.23%	202	0.60%	2,524 JORDAN
	0.64%	565	0.45%	1,910 BELARUS
135.09%	0.78%	681	0.38%	1,601 INDIA
62.96%	1.02%	891	0.34%	1,452 CANADA
	0.09%	80	0.34%	1,439 EGYPT
			0.31%	1,338 LITHUANIA
		5	0.28%	1,196 PORTUGAL
			0.26%	1,117 AZERBAIJAN
			0.25%	1,057 UZBEKISTAN
			0.18%	766 BAHRAIN
			0.08%	376 MALTA
-13.92%	0.40%	352	0.07%	303 SEYCHELLES
			0.06%	271 LATVIA
-76.74%	0.92%	804	0.04%	187 אחרים
		87,196		420,438 סה"כ





תנועת נוסעים מצטברת בטיסות בינ"ל

התפלגות על פי מדינות

מדינות	מצטבר 2021		מצטבר 2022		
	שיעור מסה"כ	נוסעים	שיעור מסה"כ	נוסעים	
	23.74%	20,703	15.94%	67,021	UNITED STATES
	19.15%	16,702	12.25%	51,530	TURKEY
	9.50%	8,288	5.93%	24,959	FRANCE
	7.07%	6,170	5.90%	24,835	UKRAINE
	4.92%	4,295	5.37%	22,591	GERMANY
119.65%	11.26%	9,822	5.13%	21,575	UNITED ARAB EMIRATES
	0.26%	235	4.14%	17,421	ITALY
	0.05%	51	4.03%	16,961	GEORGIA
	4.01%	3,501	3.70%	15,570	UNITED KINGDOM
	1.73%	1,511	3.64%	15,330	AUSTRIA
	3.15%	2,748	3.23%	13,611	RUSSIAN FEDERATION
	0.02%	22	2.83%	11,924	POLAND
	0.47%	411	2.69%	11,351	BULGARIA
	0.64%	563	2.51%	10,554	ROMANIA
	0.73%	643	2.38%	10,042	SWITZERLAND
	0.24%	213	2.32%	9,768	HUNGARY
	0.51%	448	2.06%	8,684	SPAIN
	1.14%	998	2.01%	8,477	NETHERLANDS
	0.25%	224	2.01%	8,466	CYPRUS
	1.26%	1,104	1.89%	7,978	GREECE
	0.02%	19	1.89%	7,967	CZECH REPUBLIC
	0.60%	525	1.72%	7,243	THAILAND





תנועת נוסעים מצטברת בטיסות בינ"ל

התפלגות על פי מדינות

2021 מצטבר		2022 מצטבר		מדינות
שיעור השינוי	שיעור מסה"כ	נוסעים	שיעור מסה"כ	
30.86%	3.57%	3,114	0.96%	4,075 ETHIOPIA
	0.35%	310	0.96%	4,066 BELGIUM
191.36%	1.14%	996	0.69%	2,902 MOLDOVA
	0.23%	202	0.60%	2,524 JORDAN
	0.64%	565	0.45%	1,910 BELARUS
135.09%	0.78%	681	0.38%	1,601 INDIA
62.96%	1.02%	891	0.34%	1,452 CANADA
	0.09%	80	0.34%	1,439 EGYPT
			0.31%	1,338 LITHUANIA
		5	0.28%	1,196 PORTUGAL
			0.26%	1,117 AZERBAIJAN
			0.25%	1,057 UZBEKISTAN
			0.18%	766 BAHRAIN
			0.08%	376 MALTA
-13.92%	0.40%	352	0.07%	303 SEYCHELLES
			0.06%	271 LATVIA
-76.74%	0.92%	804	0.04%	187 אחרים
		87,196		420,438 סה"כ





תנועת נוסעים בטיסות בינ"ל

התפלגות על פי יעד ראשון לחודש ינואר

יעדים	ינואר 2021		ינואר 2022		
	שיעור השינוי	שיעור מסה"כ	שיעור מסה"כ	נוסעים	
		10.49%		27,808	ISTANBUL-SABIHA GOKCHEN
		8.07%		26,619	NEW YORK - J.F.KENNEDY
143.16%		10.99%		23,315	NEW YORK - NEWARK
		6.35%		21,147	KIEV KYIV-BORISPOL
183.31%		8.48%		20,968	ISTANBUL
100.54%		11.13%		19,479	DUBAI
138.48%		7.23%		15,041	PARIS-CHARLES DE GAULLE
		1.73%		12,271	VIENNA
		3.23%		10,562	LONDON - HEATHROW
183.61%		4.24%		10,505	FRANKFURT
		0.47%		10,462	SOFIA
		0.64%		9,814	BUCHAREST - OTOPENI
		0.24%		9,768	BUDAPEST
		0.05%		9,312	TBILISI
		2.09%		8,919	MOSCOW
		1.14%		8,475	AMSTERDAM
		3		7,967	PRAGUE-RUZYNE
				7,649	BATUMI
		1.22%		7,497	MIAMI INTERNATIONAL
		1.26%		7,456	ATHENS
		0.22%		7,093	ROME - FIUMICINO
		0.47%		6,934	MADRID





תנועת נוסעים בטיסות בינ"ל

התפלגות על פי יעד ראשון לחודש ינואר

יעדים	ינואר 2021		ינואר 2022		
	שיעור מסה"כ	נוסעים	שיעור מסה"כ	נוסעים	
	0.66%	578	1.49%	6,271	BERLIN BRANDENBURG INTL
	0.71%	620	1.36%	5,740	ZURICH
			1.32%	5,591	MILAN-MALPENSA
	0.02%	22	1.28%	5,421	WARSAW
		2	1.25%	5,295	MUNICH
	0.23%	203	1.22%	5,171	LARNACA
			1.07%	4,508	KRAKOW
			1.06%	4,495	PHUKET
			0.98%	4,161	GRENOBLE-SAUNT GEOIRS
132.45%	2.05%	1,790	0.98%	4,161	SAN FRANCISCO
30.86%	3.57%	3,114	0.96%	4,075	ADDIS ABABA
	0.01%	14	0.95%	4,022	GENEVA
116.10%	2.05%	1,794	0.92%	3,877	PARIS-ORLY
	0.85%	743	0.82%	3,460	LOS ANGELES
	1.02%	894	0.82%	3,452	MOSCOW-DOMODEDOVO
			0.81%	3,414	BERGAMO
	0.02%	21	0.78%	3,295	PAPHOS
	0.75%	659	0.74%	3,123	LUTON
191.36%	1.14%	996	0.69%	2,902	CHISINAU
	0.60%	525	0.65%	2,748	BANGKOK INTL.- SUARNABHUM
	0.15%	137	0.64%	2,714	ANTALYA
	0.70%	613	0.61%	2,596	ODESA





תנועת נוסעים בטיסות בינ"ל

התפלגות על פי יעד ראשון לחודש ינואר

ינואר 2021		ינואר 2022		יעדים	
שיעור השינוי	שיעור מסה"כ	שיעור מסה"כ	נוסעים		
	0.32%	285	0.58%	2,479	BRUSSELS
	0.19%	168	0.58%	2,477	AMMAN (QUEEN ALIA INT'L)
			0.47%	1,992	ABU DHABI
	0.31%	276	0.46%	1,957	CHICAGO - O'HARE
	0.64%	565	0.45%	1,910	MINSK
		4	0.41%	1,726	BARCELONA
			0.40%	1,722	INNSBRUCK
			0.39%	1,646	WARSAW- MODLIN
141.47%	0.76%	663	0.38%	1,601	DELHI
			0.37%	1,562	BRUSSELS - CHARLEROI
64.43%	1.01%	883	0.34%	1,452	TORONTO
	0.06%	60	0.33%	1,401	CAIRO INTERNATIONAL
			0.32%	1,378	MARSEILLE
			0.31%	1,337	SALZBURG
			0.31%	1,313	VILNIUS INTL
		3	0.28%	1,200	ST. PETERSBURG
			0.28%	1,194	LISBON
			0.26%	1,130	MANCHESTER
			0.26%	1,115	BAKU HEYDAR ALIYEV INT`L
			0.25%	1,057	TASHKENT
			0.21%	889	VARNA
			0.18%	766	BAHRAIN





תנועת נוסעים בטיסות בינ"ל

התפלגות על פי יעד ראשון לחודש ינואר

ינואר 2021		ינואר 2022		יעדים
שיעור השינוי	שיעור מסה"כ	נוסעים	שיעור מסה"כ	
		5	0.17%	749 DNEPROPETROVSK
			0.17%	720 LONDON - GATWICK
			0.15%	639 NAPLES-CAPODICHINO
			0.11%	492 BADEN BADEN
			0.11%	475 IASI
			0.10%	457 THESSALONIKI
188.32%	0.15%	137	0.09%	395 LYON - SATOLAS
			0.08%	376 MALTA
			0.08%	349 POZNAN
		7	0.07%	305 KHARKOV
-13.92%	0.40%	352	0.07%	303 MAHE SEYCHELLES INTL
			0.06%	271 RIGA
			0.06%	265 CLUJ NAPOCA
			0.05%	248 BASEL
			0.05%	231 BOLOGNA-BORGIO PANIGALE
	0.01%	11	0.04%	190 TURIN
			0.03%	148 BARI -PALESE MACCHIE
-32.30%	1.63%	1,430	0.23%	968 אחרים
		87,196		420,438 סה"כ





תנועת נוסעים מצטברת בטיסות בינ"ל

התפלגות על פי יעד ראשון

2021 מצטבר		2022 מצטבר		יעדים	
שיעור השינוי	שיעור מסה"כ	נוסעים	שיעור מסה"כ		
	10.49%	9,150	6.61%	27,808	ISTANBUL-SABIHA GOKCHEN
	8.07%	7,042	6.33%	26,619	NEW YORK - J.F.KENNEDY
143.16%	10.99%	9,588	5.54%	23,315	NEW YORK - NEWARK
	6.35%	5,543	5.02%	21,147	KIEV KYIV-BORISPOL
183.31%	8.48%	7,401	4.98%	20,968	ISTANBUL
100.54%	11.13%	9,713	4.63%	19,479	DUBAI
138.48%	7.23%	6,307	3.57%	15,041	PARIS-CHARLES DE GAULLE
	1.73%	1,511	2.91%	12,271	VIENNA
	3.23%	2,822	2.51%	10,562	LONDON - HEATHROW
183.61%	4.24%	3,704	2.49%	10,505	FRANKFURT
	0.47%	411	2.48%	10,462	SOFIA
	0.64%	563	2.33%	9,814	BUCHAREST - OTOPENI
	0.24%	213	2.32%	9,768	BUDAPEST
	0.05%	51	2.21%	9,312	TBILISI
	2.09%	1,823	2.12%	8,919	MOSCOW
	1.14%	996	2.01%	8,475	AMSTERDAM
		3	1.89%	7,967	PRAGUE-RUZYNE
			1.81%	7,649	BATUMI
	1.22%	1,072	1.78%	7,497	MIAMI INTERNATIONAL
	1.26%	1,101	1.77%	7,456	ATHENS
	0.22%	192	1.68%	7,093	ROME - FIUMICINO
	0.47%	416	1.64%	6,934	MADRID





תנועת נוסעים מצטברת בטיסות בינ"ל

התפלגות על פי יעד ראשון

2021 מצטבר		2022 מצטבר		יעדים	
שיעור השינוי	שיעור מסה"כ	שיעור מסה"כ	נוסעים		
	0.66%	578	1.49%	6,271	BERLIN BRANDENBURG INTL
	0.71%	620	1.36%	5,740	ZURICH
			1.32%	5,591	MILAN-MALPENSA
	0.02%	22	1.28%	5,421	WARSAW
		2	1.25%	5,295	MUNICH
	0.23%	203	1.22%	5,171	LARNACA
			1.07%	4,508	KRAKOW
			1.06%	4,495	PHUKET
			0.98%	4,161	GRENOBLE-SAUNT GEOIRS
132.45%	2.05%	1,790	0.98%	4,161	SAN FRANCISCO
30.86%	3.57%	3,114	0.96%	4,075	ADDIS ABABA
	0.01%	14	0.95%	4,022	GENEVA
116.10%	2.05%	1,794	0.92%	3,877	PARIS-ORLY
	0.85%	743	0.82%	3,460	LOS ANGELES
	1.02%	894	0.82%	3,452	MOSCOW-DOMODEDOVO
			0.81%	3,414	BERGAMO
	0.02%	21	0.78%	3,295	PAPHOS
	0.75%	659	0.74%	3,123	LUTON
191.36%	1.14%	996	0.69%	2,902	CHISINAU
	0.60%	525	0.65%	2,748	BANGKOK INTL.-SUARNABHUM
	0.15%	137	0.64%	2,714	ANTALYA
	0.70%	613	0.61%	2,596	ODESA





תנועת נוסעים מצטברת בטיסות בינ"ל

התפלגות על פי יעד ראשון

2021 מצטבר		2022 מצטבר		יעדים	
שיעור השינוי	שיעור מסה"כ	שיעור מסה"כ	נוסעים		
	0.32%	285	0.58%	2,479	BRUSSELS
	0.19%	168	0.58%	2,477	AMMAN (QUEEN ALIA INT'L)
			0.47%	1,992	ABU DHABI
	0.31%	276	0.46%	1,957	CHICAGO - O'HARE
	0.64%	565	0.45%	1,910	MINSK
		4	0.41%	1,726	BARCELONA
			0.40%	1,722	INNSBRUCK
			0.39%	1,646	WARSAW- MODLIN
141.47%	0.76%	663	0.38%	1,601	DELHI
			0.37%	1,562	BRUSSELS - CHARLEROI
64.43%	1.01%	883	0.34%	1,452	TORONTO
	0.06%	60	0.33%	1,401	CAIRO INTERNATIONAL
			0.32%	1,378	MARSEILLE
			0.31%	1,337	SALZBURG
			0.31%	1,313	VILNIUS INTL
		3	0.28%	1,200	ST. PETERSBURG
			0.28%	1,194	LISBON
			0.26%	1,130	MANCHESTER
			0.26%	1,115	BAKU HEYDAR ALIYEV INT'L
			0.25%	1,057	TASHKENT
			0.21%	889	VARNA
			0.18%	766	BAHRAIN





תנועת נוסעים מצטברת בטיסות בינ"ל

התפלגות על פי יעד ראשון

2021 מצטבר		2022 מצטבר		יעדים
שיעור השינוי	שיעור מסה"כ	שיעור מסה"כ	נוסעים	
		5	0.17%	749 DNEPROPETROVSK
			0.17%	720 LONDON - GATWICK
			0.15%	639 NAPLES-CAPODICHINO
			0.11%	492 BADEN BADEN
			0.11%	475 IASI
			0.10%	457 THESSALONIKI
188.32%	0.15%	137	0.09%	395 LYON - SATOLAS
			0.08%	376 MALTA
			0.08%	349 POZNAN
		7	0.07%	305 KHARKOV
-13.92%	0.40%	352	0.07%	303 MAHE SEYCHELLES INTL
			0.06%	271 RIGA
			0.06%	265 CLUJ NAPOCA
			0.05%	248 BASEL
			0.05%	231 BOLOGNA-BORGIO PANIGALE
	0.01%	11	0.04%	190 TURIN
			0.03%	148 BARI -PALESE MACCHIE
-32.30%	1.63%	1,430	0.23%	968 אחרים
		87,196		420,438 סה"כ



פעילות מטענים





שינוע מטענים

התפלגות עפ"י גורם משנע

שיעור השינוי	ינואר 2021 (טון)	ינואר 2022 (טון)	הגורם המשנע
112.06%	2,487	5,274	מטען במטוסי נוסעים - נכנס
60.42%	2,484	3,985	מטען במטוסי נוסעים - יוצא
86.26%	4,971	9,259	סה"כ מטען במטוסי נוסעים
-4.13%	15,504	14,863	מטען במטוסי מטען - נכנס
-18.34%	8,727	7,126	מטען במטוסי מטען - יוצא
-9.25%	24,232	21,989	סה"כ מטען במטוסי מטען
7.00%	29,203	31,248	סה"כ

התפלגות עפ"י חודשים

שיעור השינוי	2021 (טון)			2022 (טון)			חודש
	סה"כ	דואר מטען	מטען	סה"כ	דואר מטען	מטען	
7.00%	29,203	632	28,571	31,248	570	30,677	ינואר
7.00%	29,203	632	28,571	31,248	570	30,677	סה"כ





שינוע מטענים במטוסי נוסעים

התפלגות עפ"י חברות תעופה לחודש ינואר

		ינואר 2021				ינואר 2022					
שיעור שינוי	שיעור מסה"כ	מטען (טון)	מטען יוצא (טון)	מטען נכנס (טון)	שיעור מסה"כ	מטען (טון)	מטען יוצא (טון)	מטען נכנס (טון)	חברת תעופה		
102.05%	24.46%	1,216	603	613	26.53%	2,457	1,113	1,344	EL AL ISRAEL AIRLINES	LY	
43.42%	27.23%	1,354	807	546	20.97%	1,942	945	998	UNITED AIRLINES	UA	
152.69%	7.10%	353	117	236	9.63%	892	148	745	TURKISH AIRLINES	TK	
					9.46%	876	438	438	AMERICAN AIRLINES	AA	
-14.30%	13.49%	671	360	311	6.21%	575	255	320	DELTA AIRLINES	DL	
	0.32%	16	13	4	5.08%	471	195	277	AIR FRANCE	AF	
120.53%	2.25%	112	63	50	2.66%	247	140	107	AEROFLOT RUSSIAN AIRLINES	SU	
-41.07%	8.22%	409	170	239	2.60%	241	85	156	ETHIOPIAN AIRLINES	ET	
	0.58%	29	14	15	1.66%	154	80	75	AIR INDIA	AI	
					1.58%	147	83	64	ETIHAD AIRWAYS	EY	
-26.08%	3.23%	161	67	94	1.28%	119	48	71	SWISS INT'L AIRLINES	LX	
	0.40%	20	6	13	1.28%	119	54	65	LUFTHANSA	LH	
	0.02%	1	1		1.28%	119	60	59	AIR EUROPA Lineas Aereas	UX	
112.72%	1.10%	55	34	22	1.26%	117	71	46	PEGASUS AIRLINES	PC	
-35.18%	3.25%	162	81	81	1.13%	105	26	79	VIRGIN ATLANTIC AIRWAYS	VS	
					1.13%	105	57	48	IBERIA	IB	
					1.11%	103	40	63	BRITISH AIRWAYS PLC	BA	
86.00%	1.00%	50	7	43	1.00%	93	12	82	FLYDUBAI	FZ	
195.45%	0.44%	22	9	13	0.70%	65	10	56	UKRAINE INTL AIR	PS	
	0.10%	5	2	3	0.55%	51	12	39	AEGEAN AIRLINES	A3	
	0.02%	1	1		0.43%	40	37	2	K.L.M.	KL	
					0.42%	39	27	12	UZBEKISTAN AIR	HY	





שינוע מטענים במטוסי נוסעים

התפלגות עפ"י חברות תעופה לחודש ינואר

ינואר 2021					ינואר 2022					חברת תעופה
שיעור שינוי	שיעור מסה"כ	מטען (טון)	מטען יוצא (טון)	מטען נכנס (טון)	שיעור מסה"כ	מטען (טון)	מטען יוצא (טון)	מטען נכנס (טון)		
					0.25%	24	3	22	SMARTWINGS	QS
					0.24%	23	6	17	GULF AIR - BAHREIN	GF
0.06%		3		3	0.20%	19	6	12	AUSTRIAN AIRLINES	OS
					0.19%	18	3	16	LOT POLISH AIRLINES	LO
					0.17%	16	1	15	TUS AIRWAYS	U8
0.04%		2	1	1	0.12%	12	3	9	TAROM - RUMANIAN AIR TRAN	RO
100.00%	0.10%	5	3	2	0.10%	10	6	4	BELAVIA AIRLINE	B2
					0.07%	7	5	2	ITALIA TRASPORTO AEREO	AZ
					0.07%	7		6	RYANAIR	FR
0.02%		1	1		0.06%	6	1	5	ISRAIR AIRLINES	6H
					0.06%	6	3	3	SKYUP AIRLINES	PQ
					0.06%	6	1	5	BRUSSELS AIRLINES	SN
-92.26%	6.49%	323	125	198	0.27%	25	13	12	אחרים	
86.26%		4,971	2,484	2,487		9,259	3,985	5,274	סה"כ	



שינוע מטענים מצטבר במטוסי נוסעים

התפלגות עפ"י חברות תעופה

		מצטבר 2021				מצטבר 2022					
שיעור שינוי	שיעור מסה"כ	מטען (טון)	מטען יוצא (טון)	מטען נכנס (טון)	שיעור מסה"כ	מטען (טון)	מטען יוצא (טון)	מטען נכנס (טון)	חברת תעופה		
102.05%	24.46%	1,216	603	613	26.53%	2,457	1,113	1,344	EL AL ISRAEL AIRLINES	LY	
43.42%	27.23%	1,354	807	546	20.97%	1,942	945	998	UNITED AIRLINES	UA	
152.69%	7.10%	353	117	236	9.63%	892	148	745	TURKISH AIRLINES	TK	
					9.46%	876	438	438	AMERICAN AIRLINES	AA	
-14.30%	13.49%	671	360	311	6.21%	575	255	320	DELTA AIRLINES	DL	
	0.32%	16	13	4	5.08%	471	195	277	AIR FRANCE	AF	
120.53%	2.25%	112	63	50	2.66%	247	140	107	AEROFLOT RUSSIAN AIRLINES	SU	
-41.07%	8.22%	409	170	239	2.60%	241	85	156	ETHIOPIAN AIRLINES	ET	
	0.58%	29	14	15	1.66%	154	80	75	AIR INDIA	AI	
					1.58%	147	83	64	ETIHAD AIRWAYS	EY	
-26.08%	3.23%	161	67	94	1.28%	119	48	71	SWISS INT'L AIRLINES	LX	
	0.40%	20	6	13	1.28%	119	54	65	LUFTHANSA	LH	
	0.02%	1	1		1.28%	119	60	59	AIR EUROPA Lineas Aereas	UX	
112.72%	1.10%	55	34	22	1.26%	117	71	46	PEGASUS AIRLINES	PC	
-35.18%	3.25%	162	81	81	1.13%	105	26	79	VIRGIN ATLANTIC AIRWAYS	VS	
					1.13%	105	57	48	IBERIA	IB	
					1.11%	103	40	63	BRITISH AIRWAYS PLC	BA	
86.00%	1.00%	50	7	43	1.00%	93	12	82	FLYDUBAI	FZ	
195.45%	0.44%	22	9	13	0.70%	65	10	56	UKRAINE INTL AIR	PS	
	0.10%	5	2	3	0.55%	51	12	39	AEGEAN AIRLINES	A3	
	0.02%	1	1		0.43%	40	37	2	K.L.M.	KL	
					0.42%	39	27	12	UZBEKISTAN AIR	HY	



שינוע מטענים מצטבר במטוסי נוסעים

התפלגות עפ"י חברות תעופה

מצטבר 2021					מצטבר 2022					חברת תעופה
שיעור שינוי	שיעור מסה"כ השנוי	מטען (טון)	מטען יוצא (טון)	מטען נכנס (טון)	שיעור מסה"כ	מטען (טון)	מטען יוצא (טון)	מטען נכנס (טון)		
					0.25%	24	3	22	SMARTWINGS	QS
					0.24%	23	6	17	GULF AIR - BAHREIN	GF
0.06%		3		3	0.20%	19	6	12	AUSTRIAN AIRLINES	OS
					0.19%	18	3	16	LOT POLISH AIRLINES	LO
					0.17%	16	1	15	TUS AIRWAYS	U8
0.04%		2	1	1	0.12%	12	3	9	TAROM - RUMANIAN AIR TRAN	RO
100.00%	0.10%	5	3	2	0.10%	10	6	4	BELAVIA AIRLINE	B2
					0.07%	7	5	2	ITALIA TRASPORTO AEREO	AZ
					0.07%	7		6	RYANAIR	FR
0.02%		1	1		0.06%	6	1	5	ISRAIR AIRLINES	6H
					0.06%	6	3	3	SKYUP AIRLINES	PQ
					0.06%	6	1	5	BRUSSELS AIRLINES	SN
-92.26%	6.49%	323	125	198	0.27%	25	13	12	אחרים	
86.26%		4,971	2,484	2,487		9,259	3,985	5,274	סה"כ	



שינוע מטענים במטוסי מטען

התפלגות עפ"י חברות תעופה לחודש ינואר

ינואר 2021			ינואר 2022			חברת תעופה				
שיעור השינוי	שיעור מסה"כ	מטען (טון)	מטען יוצא (טון)	מטען נכנס (טון)	שיעור מסה"כ	מטען (טון)	מטען יוצא (טון)	מטען נכנס (טון)		
-31.45%	24.72%	5,992	2,224	3,768	18.67%	4,107	1,304	2,803	C.A.L ISRAELI CARGO	ICL
-7.00%	17.15%	4,156	1,570	2,586	17.57%	3,865	1,380	2,484	EL AL ISRAEL AIRLINES	LY
13.89%	8.19%	1,986	804	1,183	10.28%	2,262	841	1,420	EUROPEAN AIR TRANSPORT	QY
-40.75%	11.24%	2,726	515	2,211	7.34%	1,615	345	1,270	TURKISH AIRLINES	TK
2.43%	5.93%	1,437	806	631	6.69%	1,472	776	697	SILK WAY WEST AIRLINES	AZG
-32.17%	7.10%	1,722	618	1,103	5.31%	1,168	416	752	LUFTHANSA	LH
-6.91%	4.77%	1,157	237	920	4.89%	1,077	105	972	MNG CARGO AIRLINES	MNB
					4.81%	1,058	633	425	AMERIJET INTERNATIONAL	AJT
1.47%	3.35%	812	323	489	3.74%	824	280	545	FEDERAL EXPRESS	FX
					3.06%	673	256	417	ETIHAD AIRWAYS	EY
	0.42%	102	27	75	2.93%	645	81	564	ETHIOPIAN AIRLINES	ET
					2.90%	638	250	388	UPS AIRLINES	5X
-44.08%	3.73%	905	8	897	2.30%	506	74	432	HAINAN AIRLINES	HU
12.60%	1.50%	365	152	213	1.86%	411	158	253	ASL AIRLINES BELGIUM	3V
94.44%	0.74%	180	49	130	1.59%	350	51	299	SICHUAN AIRLINES	3U
					1.10%	243		243	ROSSIYA AIRLINES	FV
					0.96%	212	60	152	POSTE AIR CARGO	M4
					0.80%	178		178	WAMOS AIR	PLM
-39.78%	1.15%	279	139	140	0.76%	168	66	102	CATHAY PACIFIC AIRWAYS	CX
					0.44%	97		97	ACT AIRLINES Inc.	9T
					0.44%	97	4	93	UZBEKISTAN AIR	HY
					0.40%	88		88	ATLANTA ICELANDIC	ABD



שינוע מטענים במטוסי מטען

התפלגות עפ"י חברות תעופה לחודש ינואר

ינואר 2021			ינואר 2022					חברת תעופה	
שיעור השינוי	שיעור מסה"כ	מטען (טון)	מטען יוצא (טון)	מטען נכנס (טון)	שיעור מסה"כ	מטען (טון)	מטען יוצא (טון)	מטען נכנס (טון)	
-72.26%	1.20%	292	163	129	0.36%	81	11	70	AEROFLOT RUSSIAN AIRLINES SU
					0.23%	51		51	ARKIA ISRAELI AIRLINES IZ
					0.17%	38	15	23	AIR FRANCE AF
					0.14%	31		31	AIRHUB AIRLINES LIMITED AH
-98.39%	8.75%	2,121	1,092	1,028	0.15%	34	20	13	אחרים
-9.25%		24,232	8,727	15,504		21,989	7,126	14,863	סה"כ



שינוע מטענים מצטבר במטוסי מטען

התפלגות עפ"י חברות תעופה

		מצטבר 2021				מצטבר 2022					
שיעור שינוי	שיעור מסה"כ	מטען (טון)	מטען יוצא (טון)	מטען נכנס (טון)	שיעור מסה"כ	מטען (טון)	מטען יוצא (טון)	מטען נכנס (טון)	חברת תעופה		
-31.45%	24.72%	5,992	2,224	3,768	18.67%	4,107	1,304	2,803	C.A.L ISRAELI CARGO	ICL	
-7.00%	17.15%	4,156	1,570	2,586	17.57%	3,865	1,380	2,484	EL AL ISRAEL AIRLINES	LY	
13.89%	8.19%	1,986	804	1,183	10.28%	2,262	841	1,420	EUROPEAN AIR TRANSPORT	QY	
-40.75%	11.24%	2,726	515	2,211	7.34%	1,615	345	1,270	TURKISH AIRLINES	TK	
2.43%	5.93%	1,437	806	631	6.69%	1,472	776	697	SILK WAY WEST AIRLINES	AZG	
-32.17%	7.10%	1,722	618	1,103	5.31%	1,168	416	752	LUFTHANSA	LH	
-6.91%	4.77%	1,157	237	920	4.89%	1,077	105	972	MNG CARGO AIRLINES	MN B	
					4.81%	1,058	633	425	AMERIJET INTERNATIONAL	AJT	
1.47%	3.35%	812	323	489	3.74%	824	280	545	FEDERAL EXPRESS	FX	
					3.06%	673	256	417	ETIHAD AIRWAYS	EY	
	0.42%	102	27	75	2.93%	645	81	564	ETHIOPIAN AIRLINES	ET	
					2.90%	638	250	388	UPS AIRLINES	5X	
-44.08%	3.73%	905	8	897	2.30%	506	74	432	HAINAN AIRLINES	HU	
12.60%	1.50%	365	152	213	1.86%	411	158	253	ASL AIRLINES BELGIUM	3V	
94.44%	0.74%	180	49	130	1.59%	350	51	299	SICHUAN AIRLINES	3U	
					1.10%	243		243	ROSSIYA AIRLINES	FV	
					0.96%	212	60	152	POSTE AIR CARGO	M4	
					0.80%	178		178	WAMOS AIR	PLM	
-39.78%	1.15%	279	139	140	0.76%	168	66	102	CATHAY PACIFIC AIRWAYS	CX	
					0.44%	97		97	ACT AIRLINES Inc.	9T	
					0.44%	97	4	93	UZBEKISTAN AIR	HY	
					0.40%	88		88	ATLANTA ICELANDIC	ABD	



שינוע מטענים מצטבר במטוסי מטען

התפלגות עפ"י חברות תעופה

		מצטבר 2021			מצטבר 2022				
שיעור שינוי	שיעור מסה"כ	מטען (טון)	מטען יוצא (טון)	מטען נכנס (טון)	שיעור מסה"כ	מטען (טון)	מטען יוצא (טון)	מטען נכנס (טון)	חברת תעופה
-72.26%	1.20%	292	163	129	0.36%	81	11	70	AEROFLOT RUSSIAN AIRLINES SU
					0.23%	51		51	ARKIA ISRAELI AIRLINES IZ
					0.17%	38	15	23	AIR FRANCE AF
					0.14%	31		31	AIRHUB AIRLINES LIMITED AH
-98.39%	8.75%	2,121	1,092	1,028	0.15%	34	20	13	אחרים
-9.25%		24,232	8,727	15,504		21,989	7,126	14,863	סה"כ



שינוע מטענים במטוסי מטען

התפלגות עפ"י מדינות לחודש ינואר

ינואר 2021						ינואר 2022				מדינות
שיעור השינוי	שיעור מסה"כ	מטען (טון)	מטען יוצא (טון)	מטען נכנס (טון)	שיעור מסה"כ	מטען (טון)	מטען יוצא (טון)	מטען נכנס (טון)		
-11.34%	30.55%	7,405	3,652	3,753	29.85%	6,565	3,015	3,550	BELGIUM	
-1.45%	14.99%	3,633	1,131	2,503	16.28%	3,580	1,072	2,508	GERMANY	
-31.44%	16.20%	3,927	773	3,154	12.24%	2,692	450	2,242	TURKEY	
-12.54%	12.16%	2,949	472	2,477	11.72%	2,579	269	2,311	CHINA	
2.43%	5.93%	1,437	806	631	6.69%	1,472	776	697	AZERBAIJAN	
-2.93%	4.35%	1,056		1,056	4.66%	1,025	1	1,024	NORWAY	
					3.08%	679	262	417	UNITED ARAB EMIRATES	
	0.42%	102	27	75	2.59%	570	81	489	ETHIOPIA	
34.43%	1.37%	334	217	117	2.04%	449	268	180	FRANCE	
45.05%	1.20%	293	293		1.93%	425	422	3	EGYPT	
-27.20%	2.10%	511	89	422	1.69%	372	69	303	CYPRUS	
-57.70%	3.34%	811	436	374	1.55%	343	249	93	UNITED KINGDOM	
-40.00%	2.22%	540	189	351	1.47%	324	11	313	RUSSIAN FEDERATION	
	0.14%	34	14	20	0.99%	218	65	153	ITALY	
87.36%	0.39%	95	5	90	0.80%	178		178	SPAIN	
90.47%	0.25%	63	5	58	0.54%	120	13	107	INDIA	
21.83%	0.35%	87		87	0.48%	106		106	AUSTRIA	
					0.44%	97	4	93	UZBEKISTAN	
-46.15%	0.69%	169	169		0.41%	91	3	88	SOUTH KOREA	
					0.38%	85	85		THAILAND	
-97.58%	3.24%	786	451	335	0.08%	19	9	10	אחרים	
-9.25%		24,232	8,727	15,504		21,989	7,126	14,863	סה"כ	

שינוע מטענים מצטבר במטוסי מטען

התפלגות עפ"י מדינות

2021 מצטבר		2022 מצטבר								
שיעור השינוי	שיעור מסה"כ	מטען (טון)	מטען יוצא (טון)	מטען נכנס (טון)	שיעור מסה"כ	מטען (טון)	מטען יוצא (טון)	מטען נכנס (טון)		מדינות
-11.34%	30.55%	7,405	3,652	3,753	29.85%	6,565	3,015	3,550	BELGIUM	
-1.45%	14.99%	3,633	1,131	2,503	16.28%	3,580	1,072	2,508	GERMANY	
-31.44%	16.20%	3,927	773	3,154	12.24%	2,692	450	2,242	TURKEY	
-12.54%	12.16%	2,949	472	2,477	11.72%	2,579	269	2,311	CHINA	
2.43%	5.93%	1,437	806	631	6.69%	1,472	776	697	AZERBAIJAN	
-2.93%	4.35%	1,056		1,056	4.66%	1,025	1	1,024	NORWAY	
					3.08%	679	262	417	UNITED ARAB EMIRATES	
	0.42%	102	27	75	2.59%	570	81	489	ETHIOPIA	
34.43%	1.37%	334	217	117	2.04%	449	268	180	FRANCE	
45.05%	1.20%	293	293		1.93%	425	422	3	EGYPT	
-27.20%	2.10%	511	89	422	1.69%	372	69	303	CYPRUS	
-57.70%	3.34%	811	436	374	1.55%	343	249	93	UNITED KINGDOM	
-40.00%	2.22%	540	189	351	1.47%	324	11	313	RUSSIAN FEDERATION	
	0.14%	34	14	20	0.99%	218	65	153	ITALY	
87.36%	0.39%	95	5	90	0.80%	178		178	SPAIN	
90.47%	0.25%	63	5	58	0.54%	120	13	107	INDIA	
21.83%	0.35%	87		87	0.48%	106		106	AUSTRIA	
					0.44%	97	4	93	UZBEKISTAN	
-46.15%	0.69%	169	169		0.41%	91	3	88	SOUTH KOREA	
					0.38%	85	85		THAILAND	
-97.58%	3.24%	786	451	335	0.08%	19	9	10		אחרים
-9.25%		24,232	8,727	15,504		21,989	7,126	14,863		סה"כ

פעילות פנים ארצית

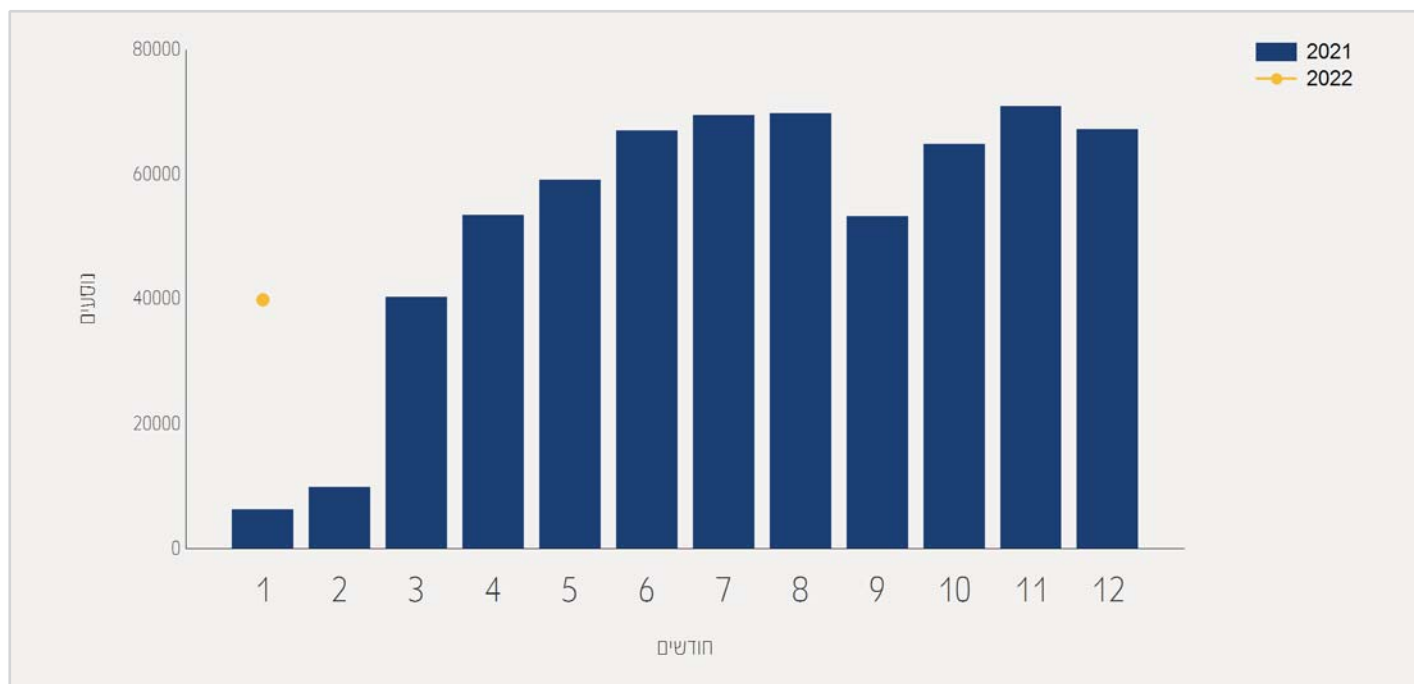




תנועת נוסעים בטיסות פנים ארציות

התפלגות על פי חודשים

שיעור השינוי	2021	2022	חודש
	6,294	39,893	ינואר
	6,294	39,893	סה"כ

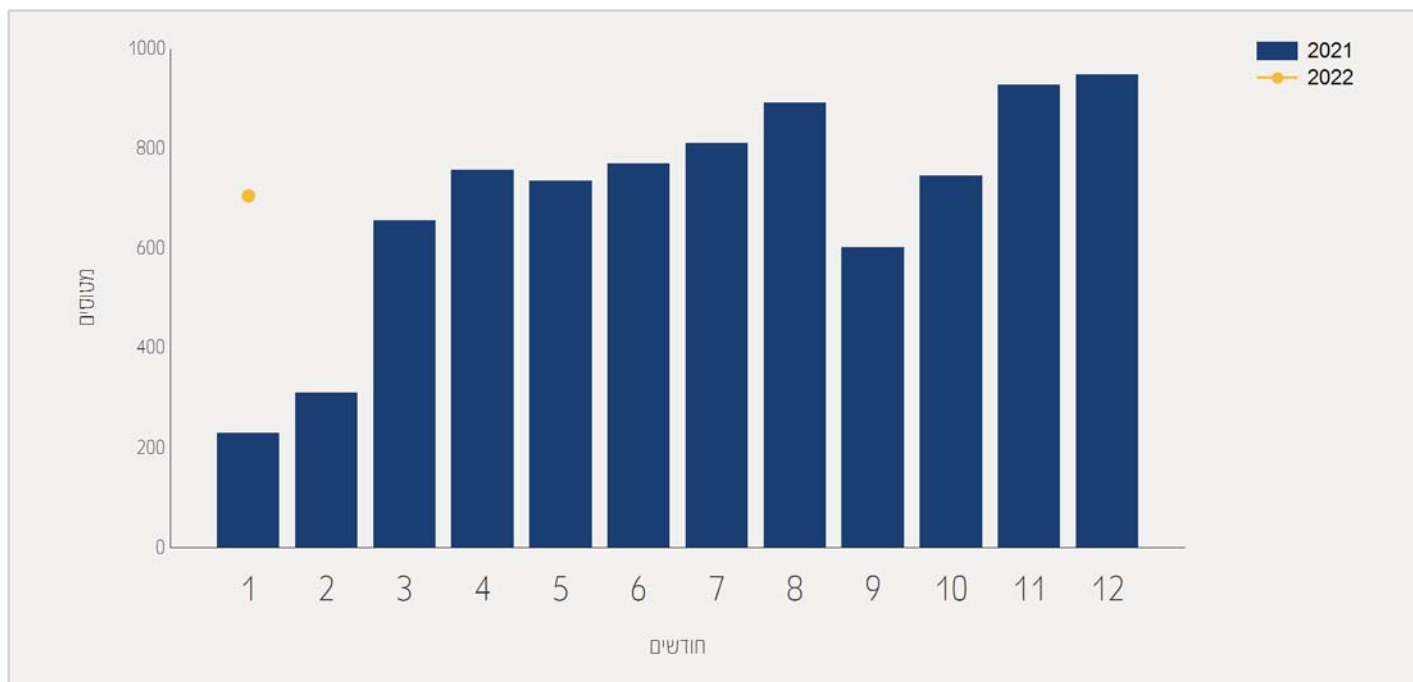




תנועת מטוסים בטיסות פנים ארציות

התפלגות על פי חודשים

שיעור השינוי	2021	2022	חודש
	231	705	ינואר
	231	705	סה"כ





תנועת נוסעים בטיסות פנים ארציות

התפלגות עפ"י חברות תעופה לחודש ינואר

ינואר 2021		ינואר 2022		חברת תעופה	
שיעור השינוי	שיעור מסה"כ	נוסעים	שיעור מסה"כ	נוסעים	
	12.20%	768	62.63%	24,985	ARKIA ISRAELI AIRLINES IZ
170.94%	87.27%	5,493	37.30%	14,883	ISRAIR AIRLINES 6H
-24.24%	0.52%	33	0.06%	25	אחרים
		6,294		39,893	סה"כ

תנועת נוסעים מצטברת בטיסות פנים ארציות

התפלגות עפ"י חברות תעופה

מצטבר 2021		מצטבר 2022		חברת תעופה	
שיעור השינוי	שיעור מסה"כ	נוסעים	שיעור מסה"כ	נוסעים	
	12.20%	768	62.63%	24,985	ARKIA ISRAELI AIRLINES IZ
170.94%	87.27%	5,493	37.30%	14,883	ISRAIR AIRLINES 6H
-24.24%	0.52%	33	0.06%	25	אחרים
		6,294		39,893	סה"כ





תנועת נוסעים בטיסות פנים ארציות

התפלגות עפ"י יעדים לחודש ינואר

		ינואר 2021		ינואר 2022		
יעד	נוסעים	שיעור מסה"כ	נוסעים	שיעור מסה"כ	שיעור השינוי	
	RAMON	98.95%	6,261	99.47%		
אחרים	415	1.04%	33	0.52%		
סה"כ	39,893		6,294			

תנועת נוסעים מצטברת בטיסות פנים ארציות

התפלגות עפ"י יעדים

		מצטבר 2021		מצטבר 2022		
יעד	נוסעים	שיעור מסה"כ	נוסעים	שיעור מסה"כ	שיעור השינוי	
	RAMON	98.95%	6,261	99.47%		
אחרים	415	1.04%	33	0.52%		
סה"כ	39,893		6,294			

