



שנת 2019

דו"ח שנתי

נמל התעופה הבינלאומי בן-גוריון



רשות שדות התעופה

נמל התעופה הבינלאומי בן גוריון

הופק ע"י אגף תעשייה וניהול

דו"ח זה מוגן בזכויות יוצרים והינו רכוש של רשות שדות התעופה ורכושה בלבד. יודגש כי הנתונים בדו"ח מבוססים על דיווחי חברות התעופה ומתקבלים באחריותן. המידע נועד לשימוש אישי, על כן, אין לצטט ממנו או להעבירו לגורם שלישי כלשהו ללא אישור בכתב מרשות שדות התעופה, כמו כן אין לעשות שימוש מסחרי בדו"ח זה.

אדית יהושע

אחראית תיאום פעילות

טל. 03-9752017

Email: edity@iaa.gov.il

רחל להבה

רמ"ח תעשייה וניהול

טל. 03-9752019

Email: rachelle@iaa.gov.il

יוסי צמח

רא"ג תעשייה וניהול

טל. 03-9752020

Email: yossiz@iaa.gov.il



שותפי פעילות, לקוחות יקרים, עובדים ומנהלים בנתב"ג וברשות שדות התעופה בישראל.

השנה הסתיימה בגידול ביחס לשנה שעברה של 1.6 מיליון נוסעים בטיסות בינלאומיות. תנועת הנוסעים הסתכמה בכ- 24 מיליון נוסעים בינ"ל וכ- 785 אלף נוסעים פנים ארציים, גידול של 8.16% ביחס לשנה שעברה.

בטרמינל 1 המחודש עברו השנה למעלה מ-2.4 מיליון נוסעים בינ"ל בתהליך נוסע יוצא מלא.

10 חברות תעופה חדשות הצטרפו לכ- 140 חברות תעופה הפועלות בנתב"ג.

6 יעדים חדשים התווספו לרשימת היעדים. בסה"כ טסים מנתב"ג לכ- 180 יעדים ב- 56 מדינות.

שנת 2020 תהווה אתגר חדש לנתב"ג לשותפי הפעילות, חברות התעופה והזכיינים.

המשך גידול בתנועת נוסעים, הפעלת טרמינל 1 לטיסות בינלאומיות ופנים ארציות במתכונת מלאה, המשך קידום בינוי מערכות וטכנולוגיות חדשות.

הפרויקטים המרכזיים לשנים הבאות הם:

הרחבת טרמינל 3 לטיסות בינ"ל, הוספת 86 דלפקי רישום לטיסה, מערכת מיון חדשה ועצמאית,

בינוי הזרוע החמישית עפ"י התוכנית הרב שנתית של רשות שדות התעופה, שדרוג מערכות מיון

משולבות טכנולוגיות בטחון מתקדמות, התאמת תהליכים וטיפול ממוקד מכוון שרות בלקוחות הנמל.

כל זאת בדבקות בחזון נתב"ג למתן שירות בטיחות ובטחון ברמה הגבוהה ביותר.

תודה מקרב לב לכלל הפועלים ותרומתם לעשייה בנתב"ג בראשם העובדים ומשפחותיהם.



שלום רב,

הנני מתכבד להגיש לעיונכם דו"ח המסכם את הפעילות התעופתית בנמל התעופה הבינלאומי בן-גוריון לשנת 2019.

במהלך השנה עברו 24,821,601 נוסעים - 167,886 תנועות מטוסים בטיסות בינלאומיות ופנים ארציות. תנועת הנוסעים הבינלאומית השנה עמדה על 24,035,865 נוסעים ומגלמת עליה של 7.51% בהשוואה לשנת 2018. תנועת המטוסים הבינלאומית השנה עמדה על 158,964 תנועות ומגלמת עליה של 5.05% בהשוואה לשנת 2018.

בטיסות הפנים ארציות עברו השנה בנתב"ג 785,736 נוסעים לעומת 591,944 בשנת 2018, עליה של 32.73%.

במהלך השנה שונעו מטענים במשקל כולל של 351,395 טון, עליה של 0.49% בהשוואה לשנת 2018.

חברות התעופה הישראליות הטיסו במהלך השנה 7,362,702 נוסעים המהווים 30.63% מכלל הנוסעים שעברו בנתב"ג, עליה של 5.46% לעומת שנה שעברה.

חברות התעופה שתרמו הכי הרבה לגידול השנה בתנועת הנוסעים הן:
EL AL ISRAEL AIRLINES, WIZZAIR, EASYJET

היעד בעל נפח התנועה הגבוה ביותר, היה שדה התעופה ISTANBUL שאליו וממנו טסו 1,163,391 נוסעים, עליה של 8.58% בהשוואה לשנת 2018.

המדינה בעלת נפח הפעילות הגבוה ביותר הייתה TURKEY אליה טסו 2,325,344 נוסעים המהווים 9.67% מכלל הפעילות.

מבין המדינות המובילות העלייה הגבוהה ביותר לעומת שנה שעברה נרשמה בתנועת הנוסעים ל-
TURKEY, UNITED STATES, CYPRUS.

בהמשך הדו"ח מצויות טבלאות נוספות המפרטות את תנועות המטוסים, הנוסעים והמטען בנתב"ג.

בברכה

שמואל זכאי

מנהל נמל התעופה הבינלאומי בן גוריון



תוכן

פעילות תעופתית



1 סיכום פעילות תעופתית

2 - 4 סיכום פעילות בינלאומית

5 סיכום פעילות פנים ארצית

פעילות בינלאומית



7 - 8 התפלגות עפ"י חודשים

9 - 13 התפלגות עפ"י חברות תעופה

14 - 16 התפלגות עפ"י מדינות

17 - 21 התפלגות עפ"י יעד ראשון

פעילות מטענים



23 התפלגות עפ"י גורם משנע

23 התפלגות עפ"י חודשים

24 - 26 התפלגות עפ"י חברות תעופה

27 התפלגות עפ"י מדינות

פעילות פנים ארצית



29 - 30 התפלגות עפ"י חודשים

31 התפלגות עפ"י חברות תעופה ויעדים





נוסעים ומטוסים

פעילות תעופתית בנמל התעופה הבינלאומי בן גוריון

פעילות בינלאומית

מצטבר מתחילת שנה			
שיעור השינוי	2018	2019	
5.06%	75,635	79,466	מטוסים נכנסים
5.04%	75,682	79,498	מטוסים יוצאים
5.05%	151,317	158,964	סה"כ מטוסים
7.29%	11,178,888	11,994,416	נוסעים נכנסים
7.72%	11,177,726	12,041,449	נוסעים יוצאים
149.56%	3,948	9,853	נוסעים במעבר
7.51%	22,356,614	24,035,865	סה"כ נוסעים

פעילות פנים ארצית

מצטבר מתחילת שנה			
שיעור השינוי	2018	2019	
48.82%	5,995	8,922	מטוסים
32.73%	591,944	785,736	נוסעים

סיכום פעילות בינלאומית ופנים ארצית

מצטבר מתחילת שנה			
שיעור השינוי	2018	2019	
6.72%	157,312	167,886	מטוסים
8.16%	22,948,558	24,821,601	נוסעים





נוסעים ומטוסים

פעילות תעופתית בינלאומית בנמל התעופה הבינלאומי בן גוריון עפ"י טרמינלים

טרמינל 3

מצטבר מתחילת שנה			
שיעור השינוי	2018	2019	
5.06%	75,635	79,466	מטוסים נכנסים
2.43%	62,907	64,441	מטוסים יוצאים
3.87%	138,542	143,907	סה"כ מטוסים
7.29%	11,178,888	11,994,416	נוסעים נכנסים
4.85%	9,134,632	9,578,315	נוסעים יוצאים
149.56%	3,948	9,853	נוסעים במעבר
6.19%	20,313,520	21,572,731	סה"כ נוסעים

טרמינל 1

מצטבר מתחילת שנה			
שיעור השינוי	2018	2019	
			מטוסים נכנסים
17.86%	12,775	15,057	מטוסים יוצאים
17.86%	12,775	15,057	סה"כ מטוסים
			נוסעים נכנסים
20.55%	2,043,094	2,463,134	נוסעים יוצאים
20.55%	2,043,094	2,463,134	סה"כ נוסעים





נוסעים ומטוסים

פעילות תעופתית בינלאומית בנמל התעופה הבינלאומי בן גוריון עפ"י סוגי טיסות

טיסות סדיר ושכר

מצטבר מתחילת שנה			
שיעור השינוי	2018	2019	
4.95%	70,375	73,862	מטוסים נכנסים
5.00%	70,349	73,873	מטוסים יוצאים
4.98%	140,724	147,735	סה"כ מטוסים
7.30%	11,164,674	11,980,585	נוסעים נכנסים
7.73%	11,164,393	12,028,280	נוסעים יוצאים
149.56%	3,948	9,853	נוסעים במעבר
7.52%	22,329,067	24,008,865	סה"כ נוסעים

טיסות פרטיות

מצטבר מתחילת שנה			
שיעור השינוי	2018	2019	
12.28%	2,832	3,180	מטוסים נכנסים
10.66%	2,896	3,205	מטוסים יוצאים
11.46%	5,728	6,385	סה"כ מטוסים
9.37%	9,943	10,875	נוסעים נכנסים
10.41%	9,705	10,716	נוסעים יוצאים
9.88%	19,648	21,591	סה"כ נוסעים





נוסעים ומטוסים

פעילות תעופתית בינלאומית בנמל התעופה הבינלאומי בן גוריון עפ"י סוגי טיסות

טיסות מטען

מצטבר מתחילת שנה			
שיעור השינוי	2018	2019	
2.70%	2,147	2,205	מטוסים נכנסים
1.58%	2,141	2,175	מטוסים יוצאים
2.14%	4,288	4,380	סה"כ מטוסים
-29.57%	967	681	נוסעים נכנסים
-9.91%	918	827	נוסעים יוצאים
-20.00%	1,885	1,508	סה"כ נוסעים

טיסות אחר

מצטבר מתחילת שנה			
שיעור השינוי	2018	2019	
-22.06%	281	219	מטוסים נכנסים
-17.22%	296	245	מטוסים יוצאים
-19.58%	577	464	סה"כ מטוסים
-31.14%	3,304	2,275	נוסעים נכנסים
-40.00%	2,710	1,626	נוסעים יוצאים
-35.13%	6,014	3,901	סה"כ נוסעים





נוסעים ומטוסים

פעילות תעופתית פנים ארצית בנמל התעופה הבינלאומי בן גוריון עפ"י סוגי טיסות

טיסות סדירות

מצטבר מתחילת שנה			
שיעור השינוי	2018	2019	
57.61%	4,853	7,649	מטוסים
33.02%	588,609	782,979	נוסעים

טיסות פרטיות

מצטבר מתחילת שנה			
שיעור השינוי	2018	2019	
-5.70%	561	529	מטוסים
74.89%	466	815	נוסעים

טיסות אחר

מצטבר מתחילת שנה			
שיעור השינוי	2018	2019	
28.05%	581	744	מטוסים
-32.31%	2,869	1,942	נוסעים



פעילות בינלאומית

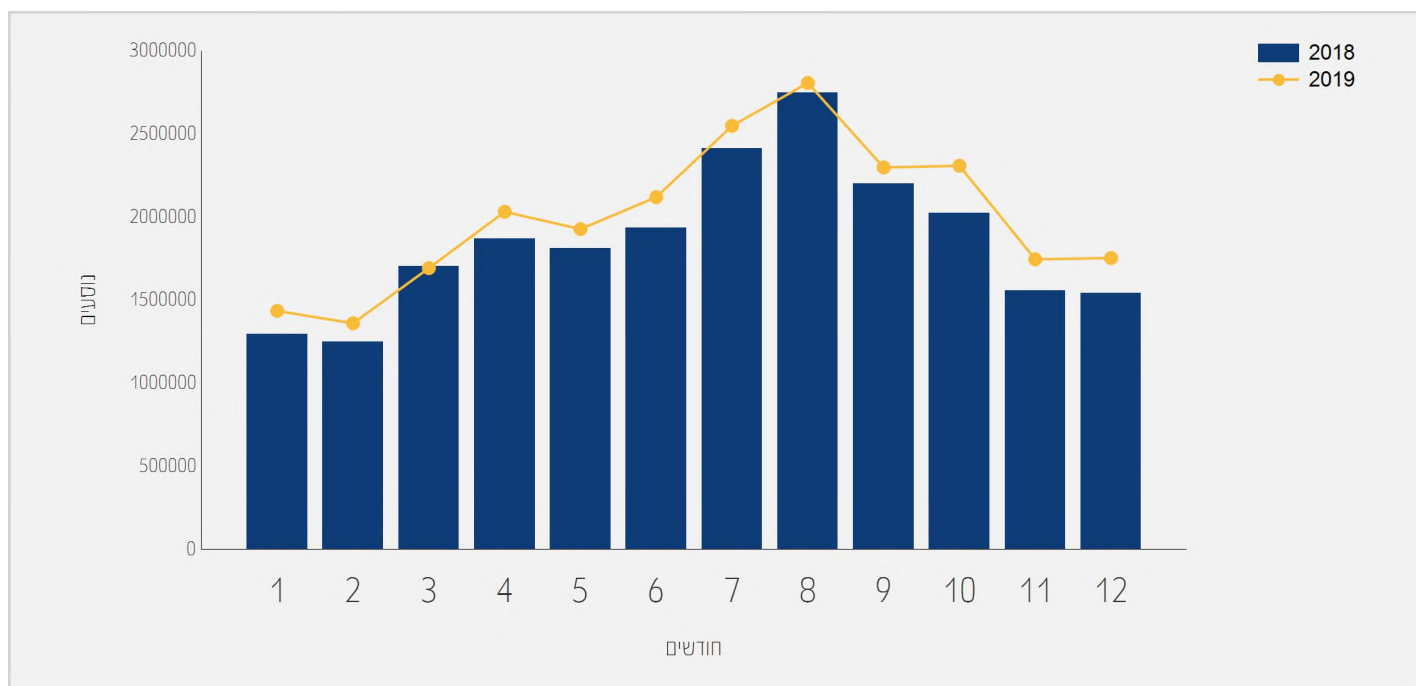




תנועת נוסעים בטיסות בינ"ל

התפלגות על פי חודשים

שיעור השינוי	2018	2019	חודש
10.70%	1,296,898	1,435,735	ינואר
8.97%	1,249,161	1,361,318	ברואר
-0.75%	1,706,320	1,693,381	מרץ
8.61%	1,871,147	2,032,433	אפריל
6.33%	1,813,139	1,928,014	מאי
9.63%	1,933,843	2,120,242	יוני
5.67%	2,412,296	2,549,250	יולי
2.17%	2,747,660	2,807,327	אוגוסט
4.48%	2,200,153	2,298,818	ספטמבר
14.12%	2,023,412	2,309,127	אוקטובר
11.99%	1,559,435	1,746,441	נובמבר
13.64%	1,543,150	1,753,779	דצמבר
7.51%	22,356,614	24,035,865	סה"כ

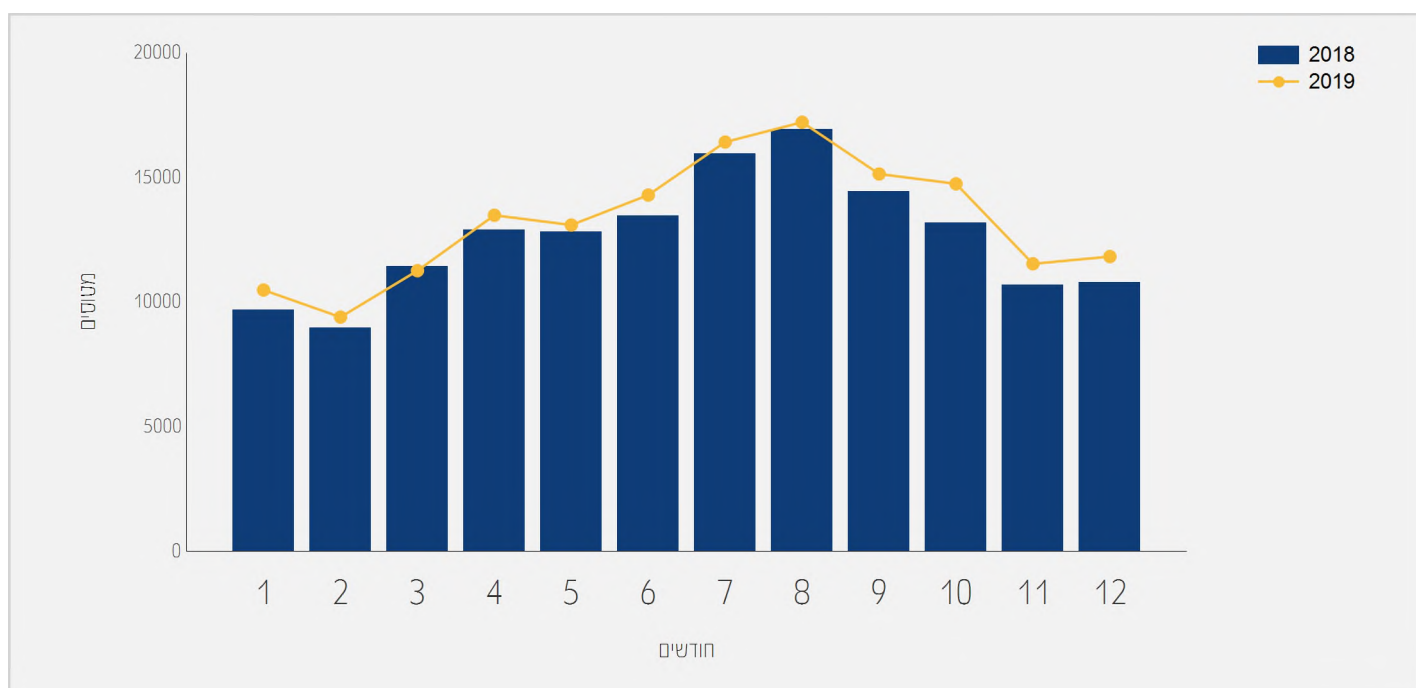




תנועת מטוסים בטיסות בינ"ל

התפלגות על פי חודשים

שיעור השינוי	2018	2019	חודש
8.20%	9,695	10,490	ינואר
4.74%	8,977	9,403	ברואר
-1.54%	11,442	11,265	מרץ
4.44%	12,915	13,489	אפריל
2.08%	12,831	13,098	מאי
6.19%	13,466	14,300	יוני
2.99%	15,949	16,426	יולי
1.65%	16,941	17,222	אוגוסט
4.89%	14,439	15,146	ספטמבר
11.96%	13,175	14,751	אוקטובר
7.94%	10,692	11,542	נובמבר
9.60%	10,795	11,832	דצמבר
5.05%	151,317	158,964	סה"כ





תנועת נוסעים מצטברת בטיסות בינ"ל

התפלגות על פי חברות תעופה

2018 מצטבר		2019 מצטבר		חברת תעופה	
שיעור השינוי	שיעור מסה"כ	נוסעים	שיעור מסה"כ		
3.49%	25.20%	5,634,597	24.26%	5,831,656	EL AL ISRAEL AIRLINES LY
19.07%	4.80%	1,074,296	5.32%	1,279,197	WIZZAIR W6
15.47%	4.53%	1,014,987	4.87%	1,172,100	EASYJET EZY
7.78%	4.85%	1,086,257	4.87%	1,170,856	TURKISH AIRLINES TK
1.46%	3.40%	761,352	3.21%	772,517	AEROFLOT RUSSIAN AIRLINES SU
16.87%	2.93%	656,798	3.19%	767,626	ISRAIR AIRLINES 6H
10.69%	3.06%	686,213	3.16%	759,632	ARKIA ISRAELI AIRLINES IZ
45.39%	2.31%	517,797	3.13%	752,868	RYANAIR FR
13.10%	2.69%	603,532	2.83%	682,609	UNITED AIRLINES UA
-4.18%	3.15%	705,742	2.81%	676,219	UKRAINE INTL AIR PS
0.49%	2.69%	601,990	2.51%	604,994	LUFTHANSA LH
-0.35%	2.56%	574,213	2.38%	572,149	PEGASUS AIRLINES PC
-1.23%	2.27%	509,218	2.09%	502,918	AEGEAN AIRLINES A3
-0.90%	2.11%	472,620	1.94%	468,337	ALITALIA AZ
18.93%	1.40%	315,036	1.55%	374,685	TRANSAVIA FRANCE TO
-3.39%	1.66%	371,177	1.49%	358,575	BRITISH AIRWAYS PLC BA
3.73%	1.39%	311,194	1.34%	322,807	AIR FRANCE AF
30.09%	1.10%	247,238	1.33%	321,645	AUSTRIAN AIRLINES OS
2.49%	1.39%	311,998	1.33%	319,794	SWISS INT`L AIRLINES LX
-0.93%	1.29%	290,394	1.19%	287,684	LOT POLISH AIRLINES LO
31.75%	0.88%	198,898	1.09%	262,057	DELTA AIRLINES DL





תנועת נוסעים מצטברת בטיסות בינ"ל

התפלגות על פי חברות תעופה

2018 מצטבר		2019 מצטבר		חברת תעופה	
שיעור השינוי	שיעור מסה"כ	נוסעים	שיעור מסה"כ		
36.63%	0.81%	183,040	1.04%	250,088	BLUE BIRD AIRWAYS BZ
20.45%	0.88%	198,615	0.99%	239,232	AIR EUROPA AEA
14.53%	0.93%	208,765	0.99%	239,104	URAL AIR U6
9.84%	0.86%	193,574	0.88%	212,639	TRANSAVIA HV
-1.32%	0.95%	214,055	0.87%	211,218	AIR CANADA AC
-37.14%	1.44%	322,521	0.84%	202,711	SMARTWINGS QS
101.18%	0.44%	99,606	0.83%	200,393	ATLAS GLOBAL KK
-4.83%	0.93%	208,056	0.82%	197,992	BRUSSELS AIRLINES SN
5.17%	0.81%	182,490	0.79%	191,935	IBERIA IB
36.31%	0.56%	126,261	0.71%	172,118	CATHAY PACIFIC AIRWAYS CX
8.67%	0.69%	156,126	0.70%	169,671	ROYAL JORDANIAN RJ
9.53%	0.67%	150,040	0.68%	164,343	VUELING AIRLINES S.A. VY
2.83%	0.67%	150,387	0.64%	154,646	HAINAN AIRLINES HU
-2.82%	0.70%	158,694	0.64%	154,216	ETHIOPIAN AIRLINES ET
10.27%	0.62%	139,251	0.63%	153,562	CORENDON AIRLINES CAI
26.90%	0.50%	111,838	0.59%	141,929	GEORGIAN AIRWAYS A9
23.07%	0.48%	107,778	0.55%	132,649	NORWEGIAN AIR SHUTTLE D8
-9.21%	0.63%	142,517	0.53%	129,381	TAROM - RUMANIAN AIR TRAN RO
-1.00%	0.55%	124,628	0.51%	123,378	K.L.M. KL
16.77%	0.44%	100,546	0.48%	117,408	BULGARIA AIR FB
11.28%	0.46%	103,408	0.47%	115,074	ONUR AIR 8Q





תנועת נוסעים מצטברת בטיסות בינ"ל

התפלגות על פי חברות תעופה

2018 מצטבר		2019 מצטבר		חברת תעופה	
שיעור השינוי	שיעור מסה"כ	נוסעים	שיעור מסה"כ		
-9.73%	0.51%	115,469	0.43%	104,224	ROSSIYA AIRLINES FV
76.40%	0.25%	57,791	0.42%	101,945	AIR INDIA AI
132.47%	0.19%	42,762	0.41%	99,413	CYPRUS AIRWAYS CY
20.06%	0.34%	78,130	0.39%	93,806	TAILWIND AIRLINES TWI
-2.39%	0.42%	94,873	0.38%	92,605	BLUE AIR TRANSPORT AERIAN OB
-0.71%	0.39%	87,396	0.36%	86,774	ENTER AIR ENT
-39.51%	0.63%	141,544	0.35%	85,614	TUS AIRWAYS U8
			0.33%	81,610	AIR PORTUGAL TP
-29.32%	0.49%	109,971	0.32%	77,723	BULGARIAN AIR CHARTER BUC
44.03%	0.24%	53,713	0.32%	77,365	NORWEGIAN AIR SHUTTLE ASA DY
8.45%	0.30%	68,971	0.31%	74,800	CORENDON EUROPE CXI
12.12%	0.28%	62,808	0.29%	70,422	BELAVIA AIRLINE B2
-17.14%	0.36%	81,725	0.28%	67,712	NEOS NO
	0.01%	3,410	0.27%	65,612	LATAM AIRLINES LA
-0.45%	0.27%	62,183	0.25%	61,897	UZBEKISTAN AIR HY
5.83%	0.25%	57,721	0.25%	61,089	KOREAN AIR KE
180.84%	0.09%	20,987	0.24%	58,941	AIR MOLDOVA 9U
21.63%	0.20%	44,820	0.22%	54,515	AZERBAIJAN AIRLINES J2
8.74%	0.19%	43,807	0.19%	47,636	AIR MALTA KM
-2.93%	0.21%	47,978	0.19%	46,570	AIR BALTIC BT
179.29%	0.07%	16,099	0.18%	44,963	TRADE AIR C3





תנועת נוסעים מצטברת בטיסות בינ"ל

התפלגות על פי חברות תעופה

2018 מצטבר		2019 מצטבר		חברת תעופה	
שיעור השינוי	שיעור מסה"כ	נוסעים	שיעור מסה"כ	נוסעים	
			0.18%	44,523	VIRGIN ATLANTIC AIRWAYS VS
5.00%	0.18%	40,921	0.17%	42,970	FINNAIR AY
-0.66%	0.19%	43,129	0.17%	42,841	AIR SERBIA JU
30.91%	0.14%	31,970	0.17%	41,854	AIR SINAI 4D
515.16%	0.02%	6,566	0.16%	40,392	SICHUAN AIRLINES 3U
135.15%	0.06%	15,535	0.15%	36,531	MYWAY AIRLINES MJ
			0.14%	34,100	ELECTRA AIRWAYS EAF
130.73%	0.05%	11,747	0.11%	27,104	ASL AIRLINES 5O
-59.83%	2.62%	586,845	0.98%	235,702	אחרים
7.51%		22,356,614		24,035,865	סה"כ





תנועת נוסעים מצטברת בטיסות בינ"ל

התפלגות על פי חברות תעופה ישראליות

		מצטבר 2018		מצטבר 2019			
שיעור השינוי	שיעור מסה"כ	נוסעים	שיעור מסה"כ	נוסעים	חברת תעופה		
3.49%	25.20%	5,634,597	24.26%	5,831,656	EL AL ISRAEL AIRLINES	LY	
16.87%	2.93%	656,798	3.19%	767,626	ISRAIR AIRLINES	6H	
10.69%	3.06%	686,213	3.16%	759,632	ARKIA ISRAELI AIRLINES	IZ	
-1.19%	0.01%	3,834	0.01%	3,788	אחרים		
5.46%	31.22%	6,981,442	30.63%	7,362,702	סה"כ		





תנועת נוסעים מצטברת בטיסות בינ"ל

התפלגות על פי מדינות

מדינות	מצטבר 2018		מצטבר 2019		
	שיעור השינוי	שיעור מסה"כ	שיעור מסה"כ	נוסעים	
TURKEY	10.05%	9.45%	2,112,924	9.67%	2,325,344
UNITED STATES	9.76%	7.45%	1,665,742	7.60%	1,828,438
ITALY	7.01%	6.40%	1,431,154	6.37%	1,531,523
FRANCE	8.39%	6.25%	1,397,715	6.30%	1,515,011
GREECE	11.08%	5.84%	1,305,723	6.03%	1,450,494
GERMANY	-3.54%	6.40%	1,431,467	5.74%	1,380,695
RUSSIAN FEDERATION	3.15%	5.72%	1,280,599	5.49%	1,321,030
UNITED KINGDOM	5.37%	5.49%	1,228,611	5.38%	1,294,661
SPAIN	4.63%	4.38%	980,064	4.26%	1,025,532
UKRAINE	-4.54%	4.30%	962,666	3.82%	918,956
ROMANIA	1.54%	3.59%	804,674	3.39%	817,143
POLAND	-4.58%	3.63%	812,230	3.22%	774,992
CYPRUS	26.05%	2.56%	573,963	3.01%	723,526
SWITZERLAND	1.14%	3.02%	675,835	2.84%	683,552
NETHERLANDS	4.35%	2.81%	629,846	2.73%	657,264
AUSTRIA	46.61%	1.87%	419,970	2.56%	615,751
HUNGARY	20.18%	2.06%	462,474	2.31%	555,831
CHINA	16.79%	2.02%	451,962	2.19%	527,857
BULGARIA	-0.22%	2.30%	514,770	2.13%	513,608
GEORGIA	30.49%	1.62%	362,823	1.96%	473,452
CZECH REPUBLIC	-1.75%	1.73%	388,521	1.58%	381,693
BELGIUM	1.92%	1.29%	289,215	1.22%	294,788





תנועת נוסעים מצטברת בטיסות בינ"ל

התפלגות על פי מדינות

2018 מצטבר		2019 מצטבר		מדינות
שיעור השינוי	שיעור מסה"כ	נוסעים	שיעור מסה"כ	
-5.88%	1.34%	299,723	1.17%	282,082 CANADA
10.39%	0.99%	222,889	1.02%	246,057 THAILAND
13.63%	0.70%	158,601	0.74%	180,230 JORDAN
40.77%	0.51%	115,715	0.67%	162,895 INDIA
-2.65%	0.70%	158,047	0.64%	153,844 ETHIOPIA
86.41%	0.33%	75,897	0.58%	141,483 PORTUGAL
12.10%	0.38%	86,127	0.40%	96,552 AZERBAIJAN
-7.12%	0.43%	96,449	0.37%	89,577 SERBIA
43.41%	0.26%	59,506	0.35%	85,338 LITHUANIA
61.50%	0.19%	44,090	0.29%	71,208 MOLDOVA
12.19%	0.28%	62,853	0.29%	70,520 BELARUS
-10.82%	0.35%	78,549	0.29%	70,043 LATVIA
19.61%	0.25%	56,056	0.27%	67,054 SOUTH AFRICA
22.62%	0.23%	53,651	0.27%	65,792 FINLAND
8.15%	0.26%	58,920	0.26%	63,727 CROATIA
-0.49%	0.27%	62,204	0.25%	61,897 UZBEKISTAN
6.24%	0.25%	57,730	0.25%	61,333 SOUTH KOREA
1.63%	0.22%	50,931	0.21%	51,763 SWEDEN
-1.35%	0.22%	51,122	0.20%	50,430 DENMARK
1.48%	0.21%	47,683	0.20%	48,391 MALTA
21.74%	0.15%	35,765	0.18%	43,543 EGYPT
-9.76%	0.20%	46,307	0.17%	41,783 MONTENEGRO





תנועת נוסעים מצטברת בטיסות בינ"ל

התפלגות על פי מדינות

מדינות		מצטבר 2018		מצטבר 2019	
שיעור השינוי	שיעור מסה"כ	נוסעים	שיעור מסה"כ	נוסעים	
		1,685	0.16%	38,501	BRAZIL
116.34%	0.06%	14,945	0.13%	32,333	NORWAY
		1,820	0.11%	27,494	CHILE
91.63%	0.05%	12,175	0.09%	23,332	ALBANIA
-48.78%	0.17%	38,625	0.08%	19,782	TANZANIA
2.30%	0.08%	18,930	0.08%	19,367	SLOVENIA
-45.27%	0.47%	106,671	0.24%	58,373	אחרים
7.51%		22,356,614		24,035,865	סה"כ





תנועת נוסעים מצטברת בטיסות בינ"ל

התפלגות על פי יעד ראשון

יעדים	מצטבר 2018		מצטבר 2019			
	שיעור השינוי	שיעור מסה"כ	שיעור מסה"כ	נוסעים		
	8.58%	4.79%	1,071,422	4.84%	1,163,391	ISTANBUL
	-2.13%	3.89%	871,391	3.54%	852,766	PARIS-CHARLES DE GAULLE
	-0.19%	3.64%	815,891	3.38%	814,260	ROME - FIUMICINO
	1.45%	3.40%	761,621	3.21%	772,706	MOSCOW
	4.60%	2.90%	648,452	2.82%	678,289	LONDON - HEATHROW
	2.68%	2.88%	644,151	2.75%	661,455	NEW YORK - NEWARK
	-0.97%	2.92%	654,145	2.69%	647,741	KIEV, KYIV-BORISPOL
	3.54%	2.73%	610,437	2.62%	632,064	NEW YORK - J.F.KENNEDY
	3.74%	2.65%	593,846	2.56%	616,106	BUCHAREST - OTOPENI
	3.64%	2.61%	585,110	2.52%	606,442	AMSTERDAM
	45.22%	1.84%	412,087	2.48%	598,468	VIENNA
	9.87%	2.31%	517,437	2.36%	568,529	MADRID
	8.61%	2.19%	490,892	2.21%	533,159	ANTALYA
	18.36%	1.97%	440,491	2.16%	521,374	ATHENS
	10.14%	2.09%	467,711	2.14%	515,180	ISTANBUL-SABIHA GOKCHEN
	18.47%	1.92%	431,444	2.12%	511,154	BUDAPEST
	1.35%	2.22%	498,312	2.10%	505,051	FRANKFURT
	17.11%	1.89%	424,517	2.06%	497,163	LARNACA
	2.85%	2.11%	473,104	2.02%	486,604	LUTON
	2.35%	2.01%	451,444	1.92%	462,096	ZURICH
	0.86%	2.04%	456,251	1.91%	460,198	WARSAW
	4.06%	1.85%	414,432	1.79%	431,273	BARCELONA





תנועת נוסעים מצטברת בטיסות בינ"ל

התפלגות על פי יעד ראשון

יעדים	מצטבר 2018		מצטבר 2019			
	שיעור השינוי	שיעור מסה"כ	שיעור מסה"כ	נוסעים		
	-1.73%	1.73%	388,367	1.58%	381,616	PRAGUE-RUZYNE
	3.71%	1.59%	356,876	1.53%	370,126	MUNICH
	9.41%	1.20%	269,901	1.22%	295,300	PARIS-ORLY
	6.30%	1.23%	276,151	1.22%	293,573	MILAN-MALPENSA
	-2.41%	1.28%	287,614	1.16%	280,654	BRUSSELS
	14.39%	1.09%	244,977	1.16%	280,243	HONG KONG INT'L
	-2.24%	1.28%	286,524	1.16%	280,094	BERLIN -SCHOENEFELD
	3.82%	1.20%	269,068	1.16%	279,366	HERAKLION
	9.73%	1.11%	249,960	1.14%	274,292	SOFIA
	-7.89%	1.28%	286,270	1.09%	263,665	RHODES-PARADISI
	24.55%	0.91%	204,256	1.05%	254,409	TBILISI
	2.89%	1.09%	244,413	1.04%	251,498	TORONTO
	10.39%	0.99%	222,889	1.02%	246,057	BANGKOK INTL.-SUARNABHUM
	27.83%	0.79%	178,669	0.95%	228,395	SAN FRANCISCO
	51.43%	0.66%	149,446	0.94%	226,320	PAPHOS
	38.14%	0.70%	158,561	0.91%	219,043	BATUMI
	52.22%	0.55%	124,897	0.79%	190,129	THESSALONIKI
	13.78%	0.70%	157,460	0.74%	179,161	AMMAN (QUEEN ALIA INT'L)
	-2.65%	0.70%	158,047	0.64%	153,844	ADDIS ABABA
	4.00%	0.65%	146,321	0.63%	152,175	GENEVA
	137.77%	0.26%	58,633	0.58%	139,412	LISBON
	-6.85%	0.65%	147,460	0.57%	137,350	BURGAS





תנועת נוסעים מצטברת בטיסות בינ"ל

התפלגות על פי יעד ראשון

יעדים	מצטבר 2018		מצטבר 2019			
	שיעור השינוי	שיעור מסה"כ	שיעור מסה"כ	נוסעים		
	-9.48%	0.66%	148,015	0.55%	133,973	BERLIN TEGEL
	-9.91%	0.66%	147,779	0.55%	133,123	ST. PETERSBURG
	-14.29%	0.68%	153,186	0.54%	131,286	ODESSA
	-15.17%	0.68%	153,364	0.54%	130,098	MOSCOW-DOMODEDOVO
	111.00%	0.26%	60,347	0.52%	127,333	SOCHI
	1.07%	0.54%	122,795	0.51%	124,112	BEIJING
	47.94%	0.37%	82,872	0.51%	122,604	KRAKOW
	28.94%	0.36%	81,736	0.43%	105,392	MOSCOW-ZHUKOVSKY INTL AIR
	24.75%	0.36%	82,225	0.42%	102,578	LYON - SATOLAS
	76.41%	0.25%	57,886	0.42%	102,120	DELHI
	26.12%	0.36%	80,602	0.42%	101,662	VENICE
	-3.61%	0.45%	100,642	0.40%	96,999	LOS ANGELES
	-13.55%	0.50%	111,829	0.40%	96,665	VARNA
	12.10%	0.38%	86,117	0.40%	96,541	BAKU HEYDAR ALIYEV INT`L
	5.48%	0.38%	85,013	0.37%	89,679	BERGAMO
	-7.12%	0.43%	96,449	0.37%	89,577	BELGRADE
	6.69%	0.33%	74,384	0.33%	79,365	MIAMI INTERNATIONAL
	19.24%	0.27%	62,514	0.31%	74,544	MARSEILLE
	-5.36%	0.33%	75,597	0.29%	71,543	KATOWICE
	61.50%	0.19%	44,090	0.29%	71,208	CHISINAU
	4.70%	0.30%	67,622	0.29%	70,803	NICE
	12.19%	0.28%	62,850	0.29%	70,512	MINSK





תנועת נוסעים מצטברת בטיסות בינ"ל

התפלגות על פי יעד ראשון

יעדים	מצטבר 2018		מצטבר 2019			
	שיעור השינוי	שיעור מסה"כ	שיעור מסה"כ	נוסעים		
	-10.82%	0.35%	78,549	0.29%	70,043	RIGA
	-11.40%	0.34%	77,997	0.28%	69,102	BASEL
	19.64%	0.25%	56,043	0.27%	67,054	JOHANNESBURG
	16.76%	0.25%	56,216	0.27%	65,643	BOSTON-LOGAN INT
	46.27%	0.19%	44,429	0.27%	64,988	NAPLES-CAPODICHINO
	-8.12%	0.30%	68,142	0.26%	62,607	KOS
	62.19%	0.17%	38,368	0.25%	62,230	MANCHESTER
	-0.49%	0.27%	62,204	0.25%	61,897	TASHKENT
	6.22%	0.25%	57,721	0.25%	61,315	INCHEON INTL AIRPORT
	25.02%	0.21%	48,443	0.25%	60,567	DALAMAN
	-17.00%	0.31%	69,512	0.24%	57,694	VILAFRANCA-VERONA
	-9.62%	0.28%	63,430	0.23%	57,325	IASI
	5.29%	0.24%	53,731	0.23%	56,578	VILNIUS INTL
	30.61%	0.19%	42,886	0.23%	56,014	HELSINKI
	-7.84%	0.25%	57,080	0.21%	52,601	SHANGHAI PUDONG
	-10.02%	0.25%	57,668	0.21%	51,886	MUMBAI
	3.53%	0.22%	49,983	0.21%	51,752	STOCKHOLM-ARLANDA
	-22.09%	0.29%	66,070	0.21%	51,474	CLUJ NAPOCA
	13.64%	0.19%	44,506	0.21%	50,581	EINDHOVEN
	-1.35%	0.22%	51,118	0.20%	50,425	COPENHAGEN KASTRUP
			40	0.20%	49,341	WASHINGTON-DULLES
	1.48%	0.21%	47,683	0.20%	48,391	MALTA





תנועת נוסעים מצטברת בטיסות בינ"ל

התפלגות על פי יעד ראשון

יעדים	מצטבר 2018		מצטבר 2019			
	שיעור השינוי	שיעור מסה"כ	שיעור מסה"כ	נוסעים		
		0.01%	3,622	0.19%	47,114	NANTES
	43.96%	0.13%	31,030	0.18%	44,673	DEBRECEN
	45.97%	0.13%	30,590	0.18%	44,655	LONDON -STANSTED
	-8.30%	0.21%	47,180	0.17%	43,261	KHARKOV
	119.65%	0.08%	19,478	0.17%	42,784	CORFU
	31.72%	0.14%	32,426	0.17%	42,712	CAIRO INTERNATIONAL
			1,253	0.17%	41,834	CAGLIARI-ELMAS
	515.16%	0.02%	6,566	0.16%	40,392	CHENGDU
	21.98%	0.14%	32,725	0.16%	39,918	DNEPROPETROVSK
	16.20%	0.15%	34,203	0.16%	39,746	BODRUM
	11.56%	0.15%	35,385	0.16%	39,477	CATANIA FONTANAROSSA
			1,590	0.15%	38,120	SAO PAULO (GUARULHOS INT')
	1.17%	0.16%	36,555	0.15%	36,985	BADEN BADEN
	-9.46%	0.18%	40,261	0.15%	36,452	TIVAT
אחרים	-10.94%	5.24%	1,172,662	4.34%	1,044,326	
סה"כ	7.51%		22,356,614		24,035,865	



פעילות מטענים





שינוע מטענים

התפלגות עפ"י גורם משנע

שיעור השינוי	2018 (טון)	2019 (טון)	הגורם המשנע
5.35%	103,103	108,628	מטען במטוסי נוסעים - נכנס
-0.63%	80,547	80,032	מטען במטוסי נוסעים - יוצ
2.72%	183,648	188,660	סה"כ מטען במטוסי נוסעים
0.03%	97,844	97,877	מטען במטוסי מטען - נכנס
-4.87%	68,181	64,860	מטען במטוסי מטען - יוצ
-1.98%	166,025	162,735	סה"כ מטען במטוסי מטען
0.49%	349,673	351,395	סה"כ

התפלגות עפ"י חודשים

שיעור השינוי	2018 (טון)	2019 (טון)	חודש
2.63%	27,987	28,725	ינואר
-0.29%	27,277	27,197	ברואר
-0.34%	32,902	32,790	מרץ
6.08%	27,165	28,818	אפריל
-6.69%	30,350	28,318	מאי
-5.03%	28,261	26,837	יוני
-5.24%	30,133	28,554	יולי
-2.61%	29,621	28,847	אוגוסט
14.90%	25,317	29,091	ספטמבר
-8.60%	28,597	26,135	אוקטובר
6.75%	29,965	31,989	נובמבר
6.21%	32,098	34,094	דצמבר
0.49%	349,673	351,395	סה"כ



שינוע מטענים מצטבר במטוסי נוסעים

התפלגות עפ"י חברות תעופה

		מצטבר 2018				מצטבר 2019					
שיעור	שיעור	מטען	מטען	מטען	שיעור	מטען	מטען	מטען	חברת תעופה		
מסה"כ	מסה"כ	(טון)	יוצ	נכנס	מסה"כ	(טון)	יוצ	נכנס			
השינוי			(טון)	(טון)			(טון)	(טון)			
-2.52%	36.97%	67,908	34,826	33,082	35.08%	66,195	33,255	32,939	EL AL ISRAEL AIRLINES	LY	
5.12%	11.01%	20,237	11,681	8,556	11.27%	21,275	11,743	9,532	UNITED AIRLINES	UA	
-4.18%	8.43%	15,498	2,715	12,784	7.87%	14,849	3,084	11,766	TURKISH AIRLINES	TK	
4.77%	6.10%	11,210	3,367	7,842	6.22%	11,745	4,246	7,499	AEROFLOT RUSSIAN AIRLINES	SU	
-15.37%	7.54%	13,854	4,976	8,878	6.21%	11,724	4,680	7,044	SWISS INT'L AIRLINES	LX	
0.48%	4.28%	7,872	3,720	4,152	4.19%	7,910	3,590	4,320	AIR CANADA	AC	
27.66%	2.98%	5,476	2,757	2,719	3.70%	6,991	2,930	4,061	CATHAY PACIFIC AIRWAYS	CX	
2.04%	3.70%	6,805	2,709	4,096	3.68%	6,944	2,055	4,888	HAINAN AIRLINES	HU	
-12.46%	4.29%	7,885	3,195	4,689	3.65%	6,902	2,525	4,377	BRITISH AIRWAYS PLC	BA	
42.85%	1.96%	3,603	915	2,688	2.72%	5,147	988	4,160	AIR EUROPA	AEA	
25.74%	1.72%	3,177	1,111	2,065	2.11%	3,995	1,427	2,569	IBERIA	IB	
7.13%	1.90%	3,506	1,600	1,906	1.99%	3,756	1,479	2,277	DELTA AIRLINES	DL	
63.24%	1.03%	1,899	1,086	813	1.64%	3,100	1,049	2,052	AIR INDIA	AI	
5.83%	0.96%	1,781	812	969	0.99%	1,885	760	1,126	KOREAN AIR	KE	
2.69%	0.93%	1,708	666	1,042	0.92%	1,754	785	969	LUFTHANSA	LH	
375.96%	0.18%	337	40	297	0.85%	1,604	602	1,002	SICHUAN AIRLINES	3U	
-11.71%	0.93%	1,725	667	1,058	0.80%	1,523	445	1,078	PEGASUS AIRLINES	PC	
					0.68%	1,283	521	761	VIRGIN ATLANTIC AIRWAYS	VS	
-15.89%	0.68%	1,258	756	503	0.56%	1,058	497	561	UKRAINE INTL AIR	PS	
373.86%	0.10%	199	23	176	0.49%	943	446	496	ALITALIA	AZ	
-35.43%	0.78%	1,445	515	930	0.49%	933	116	817	ROYAL JORDANIAN	RJ	
97.49%	0.23%	439	12	427	0.45%	867	18	849	ATLAS GLOBAL	KK	



שינוע מטענים מצטבר במטוסי נוסעים

התפלגות עפ"י חברות תעופה

		מצטבר 2018			מצטבר 2019				
שיעור שינוע	שיעור מסה"כ	מטען (טון)	מטען יוצא (טון)	מטען נכנס (טון)	שיעור מסה"כ	מטען (טון)	מטען יוצא (טון)	מטען נכנס (טון)	חברת תעופה
		14	13		0.38%	718	433	285	LATAM AIRLINES LA
27.80%	0.26%	482	236	246	0.32%	616	133	483	ETHIOPIAN AIRLINES ET
82.22%	0.14%	270	153	117	0.26%	492	341	151	AIR FRANCE AF
24.80%	0.20%	383	92	292	0.25%	478	88	390	LOT POLISH AIRLINES LO
-4.81%	0.24%	457	124	333	0.23%	435	102	333	SMARTWINGS QS
-48.14%	0.42%	783	506	276	0.21%	406	265	141	UZBEKISTAN AIR HY
-38.70%	0.35%	651	88	563	0.21%	399	119	280	BRUSSELS AIRLINES SN
13.39%	0.18%	336	124	212	0.20%	381	168	213	AUSTRIAN AIRLINES OS
-10.45%	0.19%	354	163	192	0.16%	317	134	183	TAROM - RUMANIAN AIR TRAN RO
40.09%	0.12%	222	77	145	0.16%	311	199	113	AEGEAN AIRLINES A3
-15.17%	0.17%	323	165	158	0.14%	274	155	119	ARKIA ISRAELI AIRLINES IZ
12.14%	0.11%	214	85	129	0.12%	240	119	122	AIR BALTIC BT
-9.64%	0.72%	1,338	573	766	0.64%	1,209	535	674	אחרים
2.72%		183,649	80,547	103,102		188,660	80,032	108,629	סה"כ





שינוע מטענים מצטבר במטוסי מטען

התפלגות עפ"י חברות תעופה

		2018 מצטבר				2019 מצטבר					
שיעור שינוי	שיעור מסה"כ	מטען (טון)	מטען יוצ (טון)	מטען נכנס (טון)	שיעור מסה"כ	מטען (טון)	מטען יוצא (טון)	מטען נכנס (טון)	חברת תעופה		
-13.91%	35.33%	58,673	25,670	33,003	31.03%	50,511	21,202	29,309	C.A.L ISRAELI CARGO	ICL	
-5.98%	9.10%	15,123	4,159	10,963	8.73%	14,218	3,721	10,497	MNG CARGO AIRLINES	MNB	
-50.87%	16.69%	27,725	9,659	18,066	8.36%	13,621	5,740	7,881	EL AL ISRAEL AIRLINES	LY	
185.56%	2.77%	4,601	1,715	2,886	8.07%	13,139	4,213	8,926	ASL AIRLINES BELGIUM	3V	
8.70%	7.06%	11,726	4,636	7,090	7.83%	12,747	5,483	7,263	LUFTHANSA	LH	
30.79%	5.49%	9,125	3,812	5,313	7.33%	11,935	3,595	8,340	TURKISH AIRLINES	TK	
-16.03%	8.07%	13,411	7,113	6,298	6.91%	11,260	6,268	4,992	SILK WAY WEST AIRLINES	AZG	
					6.78%	11,036	4,811	6,225	EUROPEAN AIR TRANSPORT	QY	
18.44%	5.26%	8,743	4,182	4,561	6.36%	10,356	4,583	5,774	FEDERAL EXPRESS	FX	
					4.13%	6,723	2,793	3,930	ACE BELGIUM FREIGHTERS	FRH	
-73.10%	7.99%	13,280	5,830	7,450	2.19%	3,571	1,573	1,998	EUROPEAN AIR TRANSPORT	BCS	
					1.36%	2,223	287	1,936	ATLAS AIR	GTI	
	0.01%	17		17	0.27%	453	163	290	ANTONOV AIRLINES	ADB	
-83.22%	1.16%	1,937	648	1,289	0.19%	325	84	241	CARGOLOGICAIR	P3	
-62.74%	1.00%	1,664	757	907	0.38%	620	344	275		אחרים	
-1.98%		166,025	68,180	97,845		162,736	64,860	97,877		סה"כ	





שינוע מטענים מצטבר במטוסי מטען

התפלגות עפ"י מדינות

		מצטבר 2018			מצטבר 2019				
שיעור השינוי	שיעור מסה"כ	מטען (טון)	מטען יוצא (טון)	מטען נכנס (טון)	שיעור מסה"כ	מטען (טון)	מטען יוצא (טון)	מטען נכנס (טון)	מדינות
-14.06%	45.90%	76,220	34,711	41,508	40.24%	65,499	32,421	33,078	BELGIUM
-1.46%	21.43%	35,580	9,636	25,944	21.54%	35,057	10,290	24,766	GERMANY
13.56%	13.33%	22,134	12,190	9,944	15.44%	25,137	11,918	13,219	TURKEY
-15.91%	8.10%	13,449	7,151	6,298	6.94%	11,309	6,317	4,992	AZERBAIJAN
102.81%	2.93%	4,870		4,870	6.06%	9,877		9,877	NORWAY
17.06%	4.12%	6,844	88	6,756	4.92%	8,012	18	7,994	CYPRUS
-5.47%	1.37%	2,282	1,135	1,147	1.32%	2,157	1,152	1,005	FRANCE
962.92%	0.10%	178		178	1.16%	1,892	14	1,878	SPAIN
12.89%	0.91%	1,520	1,501	19	1.05%	1,716	1,439	277	AUSTRIA
319.38%	0.05%	98	9	89	0.25%	411	61	350	UNITED STATES
-50.12%	0.48%	812		812	0.24%	405	191	214	SWITZERLAND
223.61%	0.04%	72	72		0.14%	233	233		CROATIA
					0.13%	221	221		ICELAND
-58.82%	1.18%	1,967	1,687	280	0.49%	810	585	226	אחרים
-1.98%		166,025	68,180	97,845		162,736	64,860	97,877	סה"כ



פעילות פנים ארצית

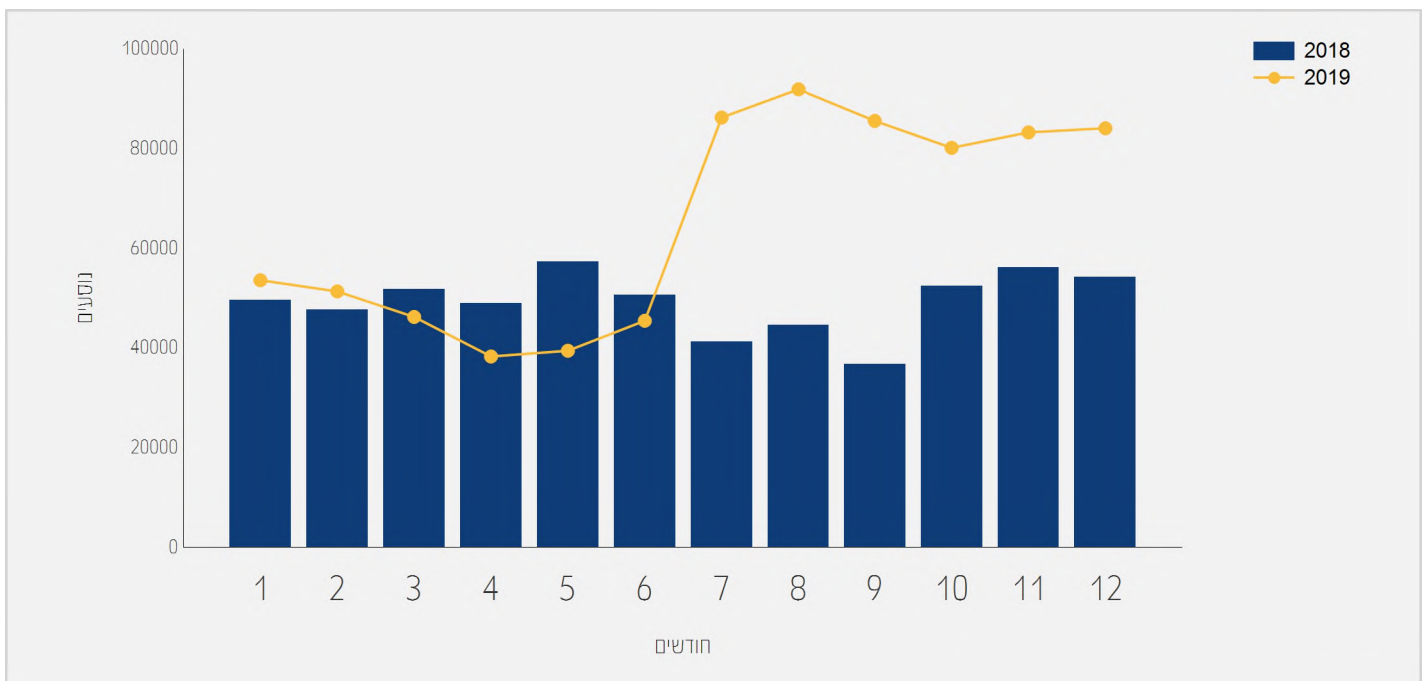




תנועת נוסעים בטיסות פנים ארציות

התפלגות על פי חודשים

שיעור השינוי	2018	2019	חודש
8.01%	49,632	53,612	ינואר
7.57%	47,747	51,365	ברואר
-10.61%	51,742	46,249	מרץ
-21.86%	49,042	38,319	אפריל
-31.20%	57,377	39,474	מאי
-10.19%	50,645	45,482	יוני
108.72%	41,318	86,240	יולי
105.71%	44,675	91,905	אוגוסט
132.66%	36,776	85,565	ספטמבר
52.65%	52,511	80,159	אוקטובר
48.18%	56,192	83,269	נובמבר
54.91%	54,287	84,097	דצמבר
32.73%	591,944	785,736	סה"כ

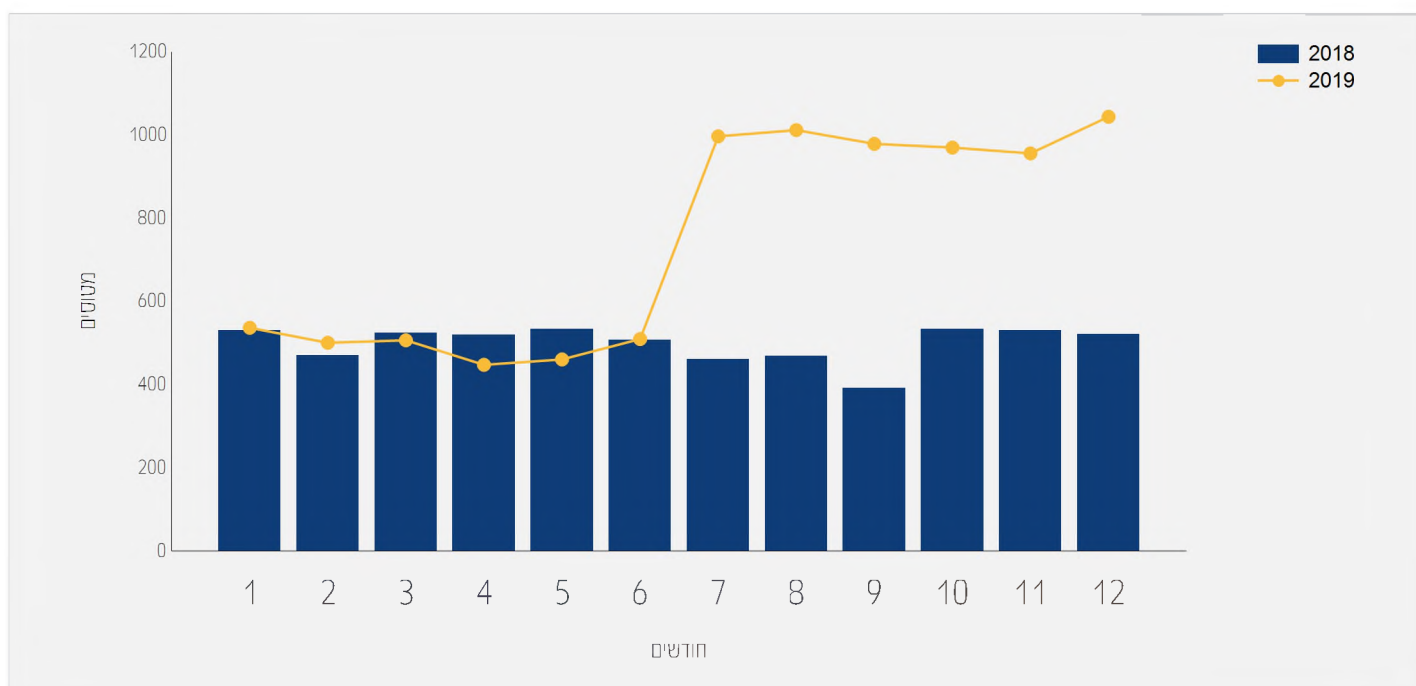




תנועת מטוסים בטיסות פנים ארציות

התפלגות על פי חודשים

שיעור השינוי	2018	2019	חודש
1.32%	530	537	ינואר
6.59%	470	501	ברואר
-3.24%	524	507	מרץ
-13.84%	520	448	אפריל
-13.67%	534	461	מאי
0.39%	508	510	יוני
115.80%	462	997	יולי
115.77%	469	1,012	אוגוסט
149.74%	392	979	ספטמבר
81.64%	534	970	אוקטובר
80.03%	531	956	נובמבר
100.38%	521	1,044	דצמבר
48.82%	5,995	8,922	סה"כ





תנועת נוסעים מצטברת בטיסות פנים ארציות

התפלגות עפ"י חברות תעופה

מצטבר 2018			מצטבר 2019		
שיעור השינוי	שיעור מסה"כ	נוסעים	שיעור מסה"כ	נוסעים	חברת תעופה
43.27%	66.87%	395,871	72.18%	567,201	ARKIA ISRAELI AIRLINES IZ
11.90%	32.54%	192,650	27.43%	215,579	ISRAIR AIRLINES 6H
-19.92%	0.35%	2,078	0.21%	1,664	EL AL ISRAEL AIRLINES LY
-3.94%	0.22%	1,345	0.16%	1,292	אחרים
32.73%		591,944		785,736	סה"כ

התפלגות עפ"י יעדים

מצטבר 2018			מצטבר 2019		
שיעור השינוי	שיעור מסה"כ	נוסעים	שיעור מסה"כ	נוסעים	יעד
34.30%	97.53%	577,359	98.68%	775,399	RAMON / EILAT-J.HOZMAN
-29.12%	2.46%	14,585	1.31%	10,337	אחרים
32.73%		591,944		785,736	סה"כ

