

דו"ח חודשי

נמל התעופה הבינלאומי בן-גוריון



רשות שדות התעופה

נמל התעופה הבינלאומי בן גוריון

הופק ע"י אגף תעשייה וניהול

דו"ח זה מוגן בזכויות יוצרים והינו רכוש של רשות שדות התעופה ורכושה בלבד. יודגש כי הנתונים בדו"ח מבוססים על דיווחי חברות התעופה ומתקבלים באחריותן. המידע נועד לשימוש אישי, על כן, אין לצטט ממנו או להעבירו לגורם שלישי כלשהו ללא אישור בכתב מרשות שדות התעופה, כמו כן אין לעשות שימוש מסחרי בדו"ח זה.

אדית יהושע

אחראית תיאום פעילות

טל. 03-9752017

Email: edity@iaa.gov.il

רחל להבה

רמ"ח תעשייה וניהול

טל. 03-9752019

Email: rachelle@iaa.gov.il

יוסי צמח

רא"ג תעשייה וניהול

טל. 03-9752020

Email: yossiz@iaa.gov.il



שלום רב,

הנני מתכבד להגיש לעיונכם דו"ח המסכם את הפעילות התעופתית בנמל התעופה הבינלאומי בן-גוריון לחודש אוגוסט 2022.

במהלך החודש עברו בנתב"ג בסה"כ 2,353,451 נוסעים ב- 15,056 תנועות מטוסים בטיסות בינלאומיות ופנים ארציות.

תנועת הנוסעים הבינלאומית החודש עמדה על 2,278,849 נוסעים.

תנועת המטוסים הבינלאומית החודש עמדה על 14,185 תנועות.

בתנועת הנוסעים הבינלאומית בטרמינל 3 עברו החודש 2,085,849 נוסעים.

בתנועת הנוסעים הבינלאומית בטרמינל 1 עברו החודש 193,000 נוסעים.

בטיסות הפנים ארציות עברו החודש בנתב"ג 74,602 נוסעים לעומת 69,828 באוגוסט 2021, עליה של 6.83%.

חברות התעופה הישראליות הטיסו במהלך החודש 741,010 נוסעים המהווים 32.51% מכלל נוסעים שעברו בנתב"ג.

חברות התעופה שתרמו הכי הרבה לגידול החודש בתנועת הנוסעים הן:

EL AL ISRAEL AIRLINES, TURKISH AIRLINES, WIZZAIR

היעד בעל נפח התנועה הגבוה ביותר, היה שדה התעופה ב ANTALYA אליו וממנו טסו 106,662 נוסעים. המדינה בעלת נפח הפעילות הגבוה ביותר הייתה TURKEY עם 301,624 נוסעים המהווים 13.23% מכלל הפעילות.

המדינות שתרמו הכי הרבה לגידול הן: TURKEY, GREECE, UNITED STATES.

שינוע המטענים החודש בנתב"ג עמד על 31,320 טון ומגלם ירידה של 8.25% לעומת אוגוסט 2021. במטוסי נוסעים שונע 15,004 טון ובמטוסי מטען שונע 16,316 טון.

בהמשך הדו"ח מצויות טבלאות נוספות המפרטות את תנועות המטוסים, הנוסעים והמטען בנתב"ג.

בברכה

שמואל זכאי

מנהל נמל התעופה הבינלאומי בן-גוריון



תוכן

פעילות תעופתית



1 סיכום פעילות תעופתית

2 - 4 סיכום פעילות בינלאומית

5 סיכום פעילות פנים ארצית

פעילות בינלאומית



7 - 8 התפלגות עפ"י חודשים

9 - 19 התפלגות עפ"י חברות תעופה

20 - 25 התפלגות עפ"י מדינות

26 - 41 התפלגות עפ"י יעד ראשון

פעילות מטענים



43 התפלגות עפ"י גורם משנע

43 התפלגות עפ"י חודשים

44 - 48 התפלגות עפ"י חברות תעופה

49 - 51 התפלגות עפ"י מדינות

פעילות פנים ארצית



53 - 54 התפלגות עפ"י חודשים

55 התפלגות עפ"י חברות תעופה

56 התפלגות עפ"י יעדים





נוסעים ומטוסים

פעילות תעופתית בנמל התעופה הבינלאומי בן גוריון

פעילות בינלאומית

מצטבר מתחילת שנה			חודש נוכחי			
שיעור השינוי	2021	2022	שיעור השינוי	אוגוסט 2021	אוגוסט 2022	
127.58%	18,552	42,221	95.77%	3,621	7,089	מטוסים נכנסים
127.53%	18,550	42,207	94.51%	3,648	7,096	מטוסים יוצאים
127.55%	37,102	84,428	95.14%	7,269	14,185	סה"כ מטוסים
	1,461,287	5,810,748		354,121	1,141,173	נוסעים נכנסים
	1,512,713	5,862,342		306,935	1,137,676	נוסעים יוצאים
	131	1,523		1	152	נוסעים במעבר
	2,974,000	11,673,090		661,056	2,278,849	סה"כ נוסעים

פעילות פנים ארצית

מצטבר מתחילת שנה			חודש נוכחי			
שיעור השינוי	2021	2022	שיעור השינוי	אוגוסט 2021	אוגוסט 2022	
27.19%	5,162	6,566	-2.24%	891	871	מטוסים
34.91%	375,423	506,497	6.83%	69,828	74,602	נוסעים

סיכום פעילות בינלאומית ופנים ארצית

מצטבר מתחילת שנה			חודש נוכחי			
שיעור השינוי	2021	2022	שיעור השינוי	אוגוסט 2021	אוגוסט 2022	
115.29%	42,264	90,994	84.50%	8,160	15,056	מטוסים
	3,349,423	12,179,587		730,884	2,353,451	נוסעים





נוסעים ומטוסים

פעילות תעופתית בינלאומית בנמל התעופה הבינלאומי בן גוריון עפ"י טרמינלים

טרמינל 3

מצטבר מתחילת שנה			חודש נוכחי			
שיעור השינוי	2021	2022	שיעור השינוי	אוגוסט 2021	אוגוסט 2022	
129.23%	18,330	42,018	104.61%	3,464	7,088	מטוסים נכנסים
100.23%	18,389	36,822	66.05%	3,647	6,056	מטוסים יוצאים
114.71%	36,719	78,840	84.84%	7,111	13,144	סה"כ מטוסים
	1,442,796	5,788,534		341,383	1,140,904	נוסעים נכנסים
	1,502,435	4,941,578		306,817	944,945	נוסעים יוצאים
	131	1,523		1	152	נוסעים במעבר
	2,945,231	10,730,112		648,200	2,085,849	סה"כ נוסעים

טרמינל 1

מצטבר מתחילת שנה			חודש נוכחי			
שיעור השינוי	2021	2022	שיעור השינוי	אוגוסט 2021	אוגוסט 2022	
-8.55%	222	203	-99.36%	157	1	מטוסים נכנסים
	161	5,385		1	1,040	מטוסים יוצאים
	383	5,588		158	1,041	סה"כ מטוסים
20.13%	18,491	22,214	-97.88%	12,738	269	נוסעים נכנסים
	10,278	920,764		118	192,731	נוסעים יוצאים
	28,769	942,978		12,856	193,000	סה"כ נוסעים





נוסעים ומטוסים

פעילות תעופתית בינלאומית בנמל התעופה הבינלאומי בן גוריון עפ"י סוגי טיסות

טיסות סדיר ושכר

מצטבר מתחילת שנה			חודש נוכחי			
שיעור השינוי	2021	2022	שיעור השינוי	אוגוסט 2021	אוגוסט 2022	
188.08%	12,420	35,780	120.38%	2,850	6,281	מטוסים נכנסים
186.69%	12,506	35,854	119.01%	2,872	6,290	מטוסים יוצאים
187.38%	24,926	71,634	119.69%	5,722	12,571	סה"כ מטוסים
	1,451,660	5,797,228		352,607	1,139,042	נוסעים נכנסים
	1,503,444	5,849,500		305,726	1,135,556	נוסעים יוצאים
	128	1,523		1	152	נוסעים במעבר
	2,955,104	11,646,728		658,333	2,274,598	סה"כ נוסעים

טיסות פרטיות

מצטבר מתחילת שנה			חודש נוכחי			
שיעור השינוי	2021	2022	שיעור השינוי	אוגוסט 2021	אוגוסט 2022	
25.70%	2,719	3,418	35.24%	366	495	מטוסים נכנסים
27.01%	2,684	3,409	33.78%	373	499	מטוסים יוצאים
26.35%	5,403	6,827	34.50%	739	994	סה"כ מטוסים
38.90%	8,274	11,493	60.10%	1,291	2,067	נוסעים נכנסים
40.94%	8,038	11,329	84.71%	1,073	1,982	נוסעים יוצאים
39.90%	16,312	22,822	71.27%	2,364	4,049	סה"כ נוסעים





נוסעים ומטוסים

פעילות תעופתית בינלאומית בנמל התעופה הבינלאומי בן גוריון עפ"י סוגי טיסות

טיסות מטען

שיעור השינוי	מצטבר מתחילת שנה		שיעור השינוי	חודש נוכחי		
	2021	2022		אוגוסט 2021	אוגוסט 2022	
-12.82%	3,213	2,801	-23.90%	389	296	מטוסים נכנסים
-14.36%	3,167	2,712	-25.00%	384	288	מטוסים יוצאים
-13.58%	6,380	5,513	-24.45%	773	584	סה"כ מטוסים
27.88%	104	133	-36.84%	19	12	נוסעים נכנסים
-7.56%	185	171	16.66%	18	21	נוסעים יוצאים
5.19%	289	304	-10.81%	37	33	סה"כ נוסעים

טיסות אחר

שיעור השינוי	מצטבר מתחילת שנה		שיעור השינוי	חודש נוכחי		
	2021	2022		אוגוסט 2021	אוגוסט 2022	
11.00%	200	222	6.25%	16	17	מטוסים נכנסים
20.20%	193	232		19	19	מטוסים יוצאים
15.52%	393	454	2.85%	35	36	סה"כ מטוסים
51.64%	1,249	1,894	-74.50%	204	52	נוסעים נכנסים
28.29%	1,046	1,342	-0.84%	118	117	נוסעים יוצאים
41.00%	2,295	3,236	-47.51%	322	169	סה"כ נוסעים





נוסעים ומטוסים

פעילות תעופתית פנים ארצית בנמל התעופה הבינלאומי בן גוריון עפ"י סוגי טיסות

טיסות סדירות

מצטבר מתחילת שנה			חודש נוכחי			
שיעור השינוי	2021	2022	שיעור השינוי	אוגוסט 2021	אוגוסט 2022	
38.56%	4,273	5,921	4.97%	784	823	מטוסים
34.72%	374,392	504,407	6.70%	69,630	74,300	נוסעים

טיסות פרטיות

מצטבר מתחילת שנה			חודש נוכחי			
שיעור השינוי	2021	2022	שיעור השינוי	אוגוסט 2021	אוגוסט 2022	
-48.20%	502	260	-60.00%	50	20	מטוסים
-29.27%	444	314	-70.45%	88	26	נוסעים

טיסות אחר

מצטבר מתחילת שנה			חודש נוכחי			
שיעור השינוי	2021	2022	שיעור השינוי	אוגוסט 2021	אוגוסט 2022	
-0.51%	387	385	-50.87%	57	28	מטוסים
	587	1,776	150.90%	110	276	נוסעים



פעילות בינלאומית

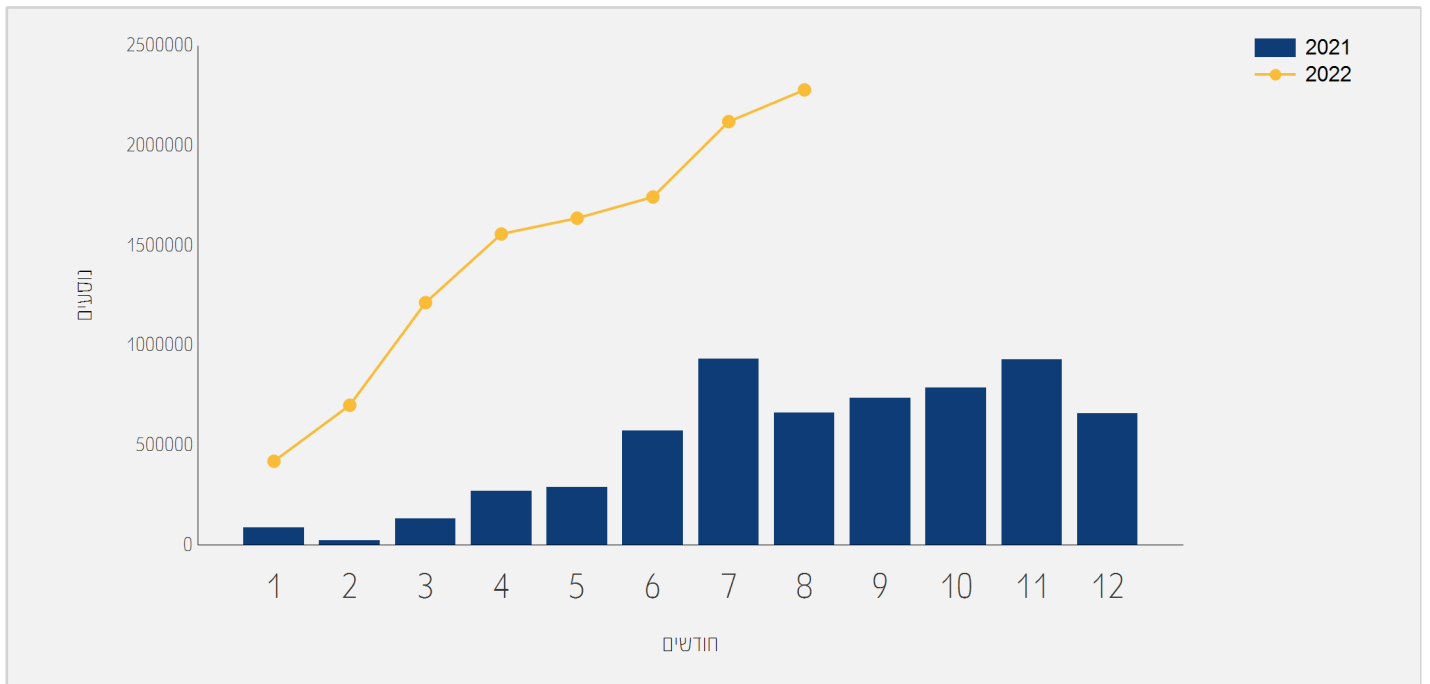




תנועת נוסעים בטיסות בינ"ל

התפלגות על פי חודשים

שיעור השינוי	2021	2022	חודש
	87,196	420,563	ינואר
	24,755	700,848	פברואר
	133,322	1,214,559	מרץ
	271,707	1,557,980	אפריל
	290,037	1,637,028	מאי
	574,093	1,742,983	יוני
127.53%	931,834	2,120,280	יולי
	661,056	2,278,849	אוגוסט
	2,974,000	11,673,090	סה"כ

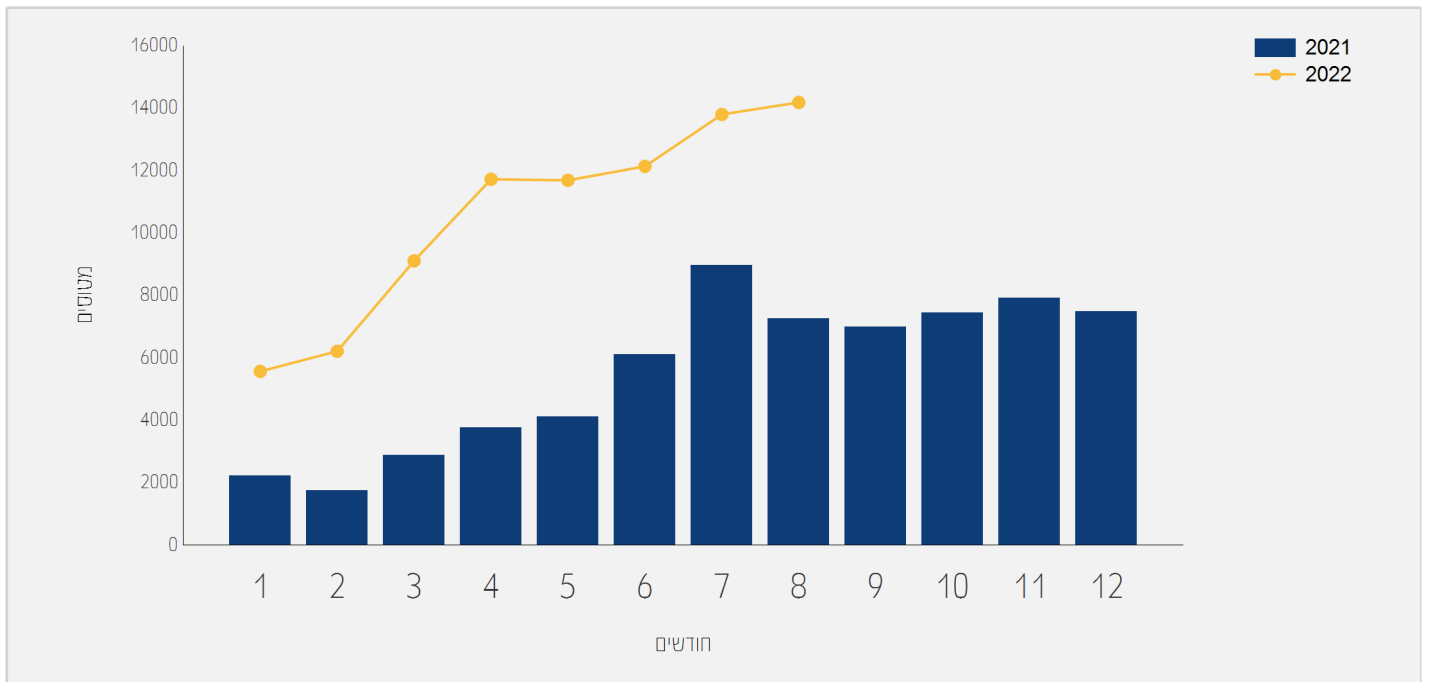




תנועת מטוסים בטיסות בינ"ל

התפלגות על פי חודשים

שיעור השינוי	2021	2022	חודש
150.38%	2,225	5,571	ינואר
	1,753	6,214	פברואר
	2,888	9,110	מרץ
	3,761	11,724	אפריל
183.78%	4,119	11,689	מאי
98.30%	6,120	12,136	יוני
53.88%	8,967	13,799	יולי
95.14%	7,269	14,185	אוגוסט
127.55%	37,102	84,428	סה"כ





תנועת נוסעים בטיסות בינ"ל

התפלגות עפ"י חברות תעופה לחודש אוגוסט

2021 אוגוסט		2022 אוגוסט		חברת תעופה	
שיעור השינוי	שיעור מסה"כ	נוסעים	שיעור מסה"כ	נוסעים	
	23.78%	157,233	22.45%	511,634	EL AL ISRAEL AIRLINES LY
	6.66%	44,056	7.13%	162,579	WIZZAIR W6
	3.44%	22,788	6.25%	142,618	TURKISH AIRLINES TK
160.51%	7.34%	48,580	5.55%	126,557	RYANAIR FR
	3.43%	22,714	5.10%	116,283	ISRAIR AIRLINES 6H
	3.35%	22,157	4.90%	111,862	ARKIA ISRAELI AIRLINES IZ
	1.27%	8,405	4.01%	91,520	PEGASUS AIRLINES PC
156.51%	4.12%	27,268	3.06%	69,946	EASYJET EZY
48.17%	6.65%	43,975	2.85%	65,158	UNITED AIRLINES UA
	1.84%	12,205	2.61%	59,679	BLUE BIRD AIRWAYS BZ
162.88%	3.37%	22,309	2.57%	58,648	LUFTHANSA LH
	2.09%	13,868	2.11%	48,160	AEGEAN AIRLINES A3
	0.22%	1,465	1.99%	45,386	TUS AIRWAYS U8
	0.08%	569	1.62%	37,092	CORONDON AIRLINES XC
	0.88%	5,873	1.47%	33,656	FLYDUBAI FZ
	0.75%	4,987	1.42%	32,368	TRANSAVIA FRANCE TO
	0.77%	5,116	1.33%	30,443	BRITISH AIRWAYS PLC BA
	1.39%	9,218	1.30%	29,787	AIR FRANCE AF
69.81%	2.42%	16,056	1.19%	27,265	AUSTRIAN AIRLINES OS
66.29%	2.24%	14,814	1.08%	24,635	SWISS INT`L AIRLINES LX
17.18%	3.09%	20,480	1.05%	24,000	DELTA AIRLINES DL





תנועת נוסעים בטיסות בינ"ל

התפלגות עפ"י חברות תעופה לחדש אוגוסט

2021 אוגוסט		2022 אוגוסט		חברת תעופה	
שיעור השינוי	שיעור מסה"כ	נוסעים	שיעור מסה"כ	נוסעים	
	0.81%	5,406	1.02%	23,320	LOT POLISH AIRLINES LO
125.66%	1.56%	10,319	1.02%	23,286	AIR CANADA AC
26.22%	2.57%	17,000	0.94%	21,458	AMERICAN AIRLINES AA
	0.07%	465	0.85%	19,452	TAILWIND AIRLINES TWI
	0.37%	2,461	0.83%	19,115	ITALIA TRASPORTO AEREO AZ
			0.80%	18,437	EMIRATES EK
	0.61%	4,049	0.75%	17,127	BRUSSELS AIRLINES SN
	0.35%	2,370	0.74%	16,994	IBERIA IB
	0.15%	1,026	0.69%	15,874	NEOS NO
	0.12%	832	0.67%	15,493	AIR EUROPA Lineas Aereas UX
172.15%	0.75%	4,988	0.59%	13,575	ETHIOPIAN AIRLINES ET
	0.23%	1,531	0.58%	13,328	VIRGIN ATLANTIC AIRWAYS VS
59.95%	1.09%	7,244	0.50%	11,587	SMARTWINGS QS
	0.14%	929	0.50%	11,479	ETIHAD AIRWAYS EY
29.22%	1.28%	8,479	0.48%	10,957	K.L.M. KL
	0.03%	222	0.40%	9,305	VUELING AIRLINES S.A. VY
	0.40%	2,690	0.39%	9,092	TRANSAVIA HV
	0.21%	1,446	0.39%	8,893	GEORGIAN AIRWAYS A9
	0.30%	1,992	0.35%	8,083	BULGARIA AIR FB
	0.35%	2,314	0.33%	7,679	BLUE AIR AVIATION OB
			0.31%	7,260	SUN EXPRESS XQ





תנועת נוסעים בטיסות בינ"ל

התפלגות עפ"י חברות תעופה לחודש אוגוסט

2021 אוגוסט		2022 אוגוסט		חברת תעופה	
שיעור השינוי	שיעור מסה"כ	נוסעים	שיעור מסה"כ	נוסעים	
	0.22%	1,457	0.29%	6,659	EUROPEAN AIR CHARTER BUC
			0.28%	6,463	AIR PORTUGAL TP
	0.29%	1,934	0.28%	6,459	TAROM - RUMANIAN AIR TRAN RO
		32	0.26%	5,940	CYPRUS AIRWAYS CY
153.17%	0.35%	2,328	0.25%	5,894	AZERBAIJAN AIRLINES J2
			0.25%	5,843	NORWEGIAN AIR SHUTTLE D8
	0.06%	446	0.24%	5,588	UZBEKISTAN AIR HY
			0.21%	4,821	WIZZ AIR ABU DHABI 5W
			0.21%	4,792	CORENDON EUROPE XR
	0.14%	942	0.20%	4,702	AIR INDIA AI
			0.20%	4,653	HISKY EUROPE SRL H4
			0.18%	4,182	AIR CAIRO SM
			0.17%	4,000	CROATIA AIR OU
183.80%	0.20%	1,377	0.17%	3,908	FINNAIR AY
	0.03%	230	0.17%	3,887	ROYAL JORDANIAN RJ
-9.11%	0.62%	4,114	0.16%	3,739	AIR MOLDOVA 9U
			0.16%	3,664	ROYAL AIR MAROC AT
171.55%	0.20%	1,343	0.16%	3,647	AIR BALTIC BT
	0.02%	190	0.15%	3,571	AIR SEYCHELLES HM
			0.14%	3,295	EGYPTAIR AIRLINES MS
			0.14%	3,267	AZIMUTH AIRLINES A4





תנועת נוסעים בטיסות בינ"ל

התפלגות עפ"י חברות תעופה לחודש אוגוסט

אוגוסט 2021			אוגוסט 2022				
שיעור השינוי	שיעור מסה"כ	נוסעים	שיעור מסה"כ	נוסעים	חברת תעופה		
			0.13%	3,145	RED WINGS AIRLINES	WZ	
	0.08%	548	0.13%	3,043	FREEBIRD AIRLINES	FH	
		4	0.13%	2,991	GULF AIR - BAHREIN	GF	
24.91%	0.32%	2,155	0.11%	2,692	FLYONE	5F	
			0.11%	2,637	HISKY	H7	
			0.08%	1,917	JORDANIAN AVIATION	JAV	
	0.06%	446	0.07%	1,667	CATHAY PACIFIC AIRWAYS	CX	
			0.03%	702	AIR CARAIBES ATLANTIQUE	CAJ	
			0.01%	313	KLASJET	KLJ	
			0.01%	283	SKY EXPRESS S.A.	GQ	
102.91%	0.02%	137	0.01%	278	AERO HANDLING	AHS	
			0.01%	273	ALK JSC	VBB	
				177	AIR SERBIA	JU	
-80.01%	6.57%	43,474	0.38%	8,687	אחרים		
		661,056		2,278,849	סה"כ		





תנועת נוסעים מצטברת בטיסות בינ"ל

התפלגות על פי חברות תעופה

2021 מצטבר		2022 מצטבר		חברת תעופה	
שיעור השינוי	שיעור מסה"כ	נוסעים	שיעור מסה"כ	נוסעים	
	25.52%	759,081	22.10%	2,579,759	EL AL ISRAEL AIRLINES LY
	5.48%	163,109	7.00%	817,304	RYANAIR FR
	5.41%	160,987	6.73%	786,613	TURKISH AIRLINES TK
	4.94%	147,182	6.31%	736,757	WIZZAIR W6
196.00%	6.00%	178,648	4.53%	528,802	ISRAIR AIRLINES 6H
	2.23%	66,595	4.32%	504,935	EASYJET EZY
	3.92%	116,640	4.20%	490,340	PEGASUS AIRLINES PC
	3.65%	108,744	3.78%	441,699	ARKIA ISRAELI AIRLINES IZ
104.79%	6.81%	202,668	3.55%	415,062	UNITED AIRLINES UA
	3.40%	101,281	3.07%	358,488	LUFTHANSA LH
	1.57%	46,906	1.93%	226,044	FLYDUBAI FZ
	2.09%	62,419	1.85%	216,541	AEGEAN AIRLINES A3
	1.68%	50,123	1.61%	188,319	BLUE BIRD AIRWAYS BZ
	0.73%	21,711	1.48%	173,584	TRANSAVIA FRANCE TO
	0.14%	4,270	1.40%	164,468	TUS AIRWAYS U8
	1.37%	41,025	1.39%	162,838	AIR FRANCE AF
	0.38%	11,581	1.38%	161,908	CORONDON AIRLINES XC
	1.59%	47,300	1.29%	151,623	AMERICAN AIRLINES AA
	1.32%	39,282	1.28%	149,506	SWISS INT`L AIRLINES LX
70.09%	2.78%	82,744	1.20%	140,745	DELTA AIRLINES DL
	0.54%	16,137	1.20%	140,173	LOT POLISH AIRLINES LO





תנועת נוסעים מצטברת בטיסות בינ"ל

התפלגות על פי חברות תעופה

2021 מצטבר		2022 מצטבר		חברת תעופה	
שיעור השינוי	שיעור מסה"כ	נוסעים	שיעור מסה"כ	נוסעים	
	1.35%	40,366	1.15%	134,967	AUSTRIAN AIRLINES OS
	0.89%	26,691	1.00%	117,021	BRITISH AIRWAYS PLC BA
	0.44%	13,183	0.89%	104,511	IBERIA IB
	0.80%	23,970	0.86%	100,738	AIR CANADA AC
	0.15%	4,685	0.80%	94,059	ITALIA TRASPORTO AEREO AZ
	0.71%	21,309	0.67%	79,054	VIRGIN ATLANTIC AIRWAYS VS
	0.62%	18,650	0.66%	78,000	SMARTWINGS QS
178.46%	0.92%	27,389	0.65%	76,270	ETHIOPIAN AIRLINES ET
148.04%	1.03%	30,633	0.65%	75,985	K.L.M. KL
	0.36%	10,938	0.63%	74,340	BRUSSELS AIRLINES SN
	0.28%	8,528	0.60%	71,143	AIR EUROPA Lineas Aereas UX
	0.42%	12,670	0.56%	66,181	TAILWIND AIRLINES TWI
	0.03%	1,041	0.45%	52,574	WIZZ AIR ABU DHABI 5W
	0.56%	16,889	0.43%	50,886	GEORGIAN AIRWAYS A9
	0.13%	3,946	0.40%	47,488	ETIHAD AIRWAYS EY
	0.47%	13,982	0.39%	45,922	TAROM - RUMANIAN AIR TRAN RO
	0.19%	5,887	0.38%	45,098	TRANSAVIA HV
	0.02%	876	0.36%	42,087	VUELING AIRLINES S.A. VY
			0.33%	39,128	EMIRATES EK
	0.05%	1,510	0.32%	37,883	NEOS NO
			0.31%	36,868	AIR PORTUGAL TP





תנועת נוסעים מצטברת בטיסות בינ"ל

התפלגות על פי חברות תעופה

2021 מצטבר		2022 מצטבר		חברת תעופה	
שיעור השינוי	שיעור מסה"כ	נוסעים	שיעור מסה"כ	נוסעים	
176.98%	0.41%	12,355	0.29%	34,222	BULGARIA AIR FB
	0.01%	541	0.26%	30,806	ROYAL JORDANIAN RJ
143.83%	0.42%	12,598	0.26%	30,718	FREEBIRD AIRLINES FH
			0.25%	30,338	NORWEGIAN AIR SHUTTLE D8
	0.14%	4,364	0.24%	29,058	AIR INDIA AI
-70.51%	3.15%	93,834	0.23%	27,663	UKRAINE INTL AIR PS
			0.22%	26,137	EGYPTAIR AIRLINES MS
	0.11%	3,440	0.21%	25,093	AZERBAIJAN AIRLINES J2
	0.08%	2,618	0.20%	23,421	UZBEKISTAN AIR HY
			0.19%	23,069	ROYAL AIR MAROC AT
30.35%	0.58%	17,366	0.19%	22,638	AIR MOLDOVA 9U
	0.10%	3,017	0.18%	21,972	BLUE AIR AVIATION OB
	0.08%	2,663	0.18%	21,597	CYPRUS AIRWAYS CY
73.78%	0.40%	11,999	0.17%	20,852	EUROPEAN AIR CHARTER BUC
-24.42%	0.90%	27,008	0.17%	20,411	AEROFLOT RUSSIAN AIRLINES SU
	0.07%	2,248	0.16%	19,827	FINNAIR AY
			0.16%	18,725	SUN EXPRESS XQ
	0.17%	5,324	0.15%	18,156	AIR SEYCHELLES HM
	0.12%	3,628	0.14%	17,203	AIR BALTIC BT
		4	0.13%	15,221	GULF AIR - BAHREIN GF
170.41%	0.17%	5,199	0.12%	14,059	FLYONE 5F





תנועת נוסעים מצטברת בטיסות בינ"ל

התפלגות על פי חברות תעופה

2021 מצטבר		2022 מצטבר		חברת תעופה	קוד	
שיעור השינוי	שיעור מסה"כ	שיעור מסה"כ	נוסעים			
			0.11%	13,876	CORENDON EUROPE	XR
			0.11%	13,719	HISKY EUROPE SRL	H4
			0.11%	13,484	AIR CAIRO	SM
			0.11%	13,121	AZIMUTH AIRLINES	A4
			0.07%	9,055	HISKY	H7
	0.03%	895	0.07%	8,617	SKYUP AIRLINES	PQ
		77	0.06%	7,970	ROSSIYA AIRLINES	FV
			0.06%	7,960	RED WINGS AIRLINES	WZ
	0.03%	967	0.06%	7,821	ENTER AIR	ENT
			0.06%	7,078	CROATIA AIR	OU
			0.05%	6,554	HESTON AIRLINES	HST
	0.03%	1,151	0.04%	5,693	CATHAY PACIFIC AIRWAYS	CX
	0.01%	496	0.03%	3,760	JORDANIAN AVIATION	JAV
			0.02%	3,341	IRAERO AIRLINES	IO
-79.85%	0.55%	16,410	0.02%	3,305	BELAVIA AIRLINE	B2
124.37%	0.02%	763	0.01%	1,712	AERO HANDLING	AHS
-29.77%	0.05%	1,535		1,078	NORD WIND	N4
				895	ALBASTAR.ES	AP
				770	JET2	LS
-89.04%	0.22%	6,820		747	ELECTRA AIRWAYS	EAF
				702	AIR CARAIBES ATLANTIQUE	CAJ





תנועת נוסעים מצטברת בטיסות בינ"ל

התפלגות על פי חברות תעופה

מצטבר 2021		מצטבר 2022		חברת תעופה
שיעור השינוי	שיעור מסה"כ	שיעור מסה"כ	נוסעים	
			469	KLASJET K LJ
			372	ETF AIRWAYS LI
			311	Euro Atlantic Airways YU
		18	284	RWANDAIR WB
			283	SKY EXPRESS S.A. GQ
			283	ASL AIRLINES 50
			273	ALK JSC VBB
			177	AIR SERBIA JU
-48.57%		245	126	PRIVILEG STYLE PVG
29.47%		95	123	2 EXCEL AVIATION LIMITED BRO
-48.83%		215	110	WIND ROSE AVIATION Co. Lt 7W
71.71%	0.82%	24,531	0.36%	42,124 אחרים
		2,974,000	11,673,090	סה"כ





תנועת נוסעים בטיסות בינ"ל

התפלגות על פי חברות תעופה ישראליות לחודש אוגוסט

		אוגוסט 2021		אוגוסט 2022			
שיעור השינוי	שיעור מסה"כ	נוסעים	שיעור מסה"כ	נוסעים	חברת תעופה		
	23.78%	157,233	22.45%	511,634	EL AL ISRAEL AIRLINES	LY	
	3.43%	22,714	5.10%	116,283	ISRAIR AIRLINES	6H	
	3.35%	22,157	4.90%	111,862	ARKIA ISRAELI AIRLINES	IZ	
145.21%	0.07%	502	0.05%	1,231	אחרים		
	30.64%	202,606	32.51%	741,010	סה"כ		

תנועת נוסעים מצטברת בטיסות בינ"ל

התפלגות על פי חברות תעופה ישראליות

		מצטבר 2021		מצטבר 2022			
שיעור השינוי	שיעור מסה"כ	נוסעים	שיעור מסה"כ	נוסעים	חברת תעופה		
	25.52%	759,081	22.10%	2,579,759	EL AL ISRAEL AIRLINES	LY	
196.00%	6.00%	178,648	4.53%	528,802	ISRAIR AIRLINES	6H	
	3.65%	108,744	3.78%	441,699	ARKIA ISRAELI AIRLINES	IZ	
21.66%	0.14%	4,209	0.04%	5,121	אחרים		
	35.32%	1,050,682	30.45%	3,555,381	סה"כ		





תנועת נוסעים בטיסות בינ"ל

התפלגות על פי מדינות לחודש אוגוסט

מדינות	אוגוסט 2021		אוגוסט 2022			
	שיעור השינוי	שיעור מסה"כ	שיעור מסה"כ	נוסעים		
		4.96%	32,824	13.23%	301,624	TURKEY
		8.88%	58,702	11.46%	261,269	GREECE
45.96%	20.76%	137,298	8.79%	200,410		UNITED STATES
		3.77%	24,949	6.81%	155,408	ITALY
192.64%	7.07%	46,784	6.00%	136,913		FRANCE
		2.70%	17,875	5.41%	123,407	UNITED KINGDOM
		5.79%	38,306	5.09%	116,057	GERMANY
		0.65%	4,332	4.41%	100,512	CYPRUS
		0.54%	3,597	3.38%	77,037	SPAIN
		1.04%	6,909	3.25%	74,129	UNITED ARAB EMIRATES
59.75%	5.86%	38,774	2.71%	61,944		AUSTRIA
161.37%	3.41%	22,568	2.58%	58,986		ROMANIA
		0.51%	3,424	2.58%	58,909	GEORGIA
		2.36%	15,649	2.55%	58,123	BULGARIA
91.11%	4.19%	27,706	2.32%	52,950		SWITZERLAND
174.37%	2.82%	18,697	2.25%	51,299		HUNGARY
176.08%	2.63%	17,428	2.11%	48,116		NETHERLANDS
		1.52%	10,111	2.07%	47,298	POLAND
79.31%	2.84%	18,824	1.48%	33,754		CZECH REPUBLIC
159.89%	1.70%	11,239	1.28%	29,210		CANADA
		0.97%	6,444	1.22%	27,863	BELGIUM
		0.02%	149	1.03%	23,500	EGYPT





תנועת נוסעים בטיסות בינ"ל

התפלגות על פי מדינות לחודש אוגוסט

מדינות	אוגוסט 2021			אוגוסט 2022	
	שיעור השינוי	שיעור מסה"כ	נוסעים	שיעור מסה"כ	נוסעים
RUSSIAN FEDERATION	110.93%	1.21%	8,044	0.74%	16,968
THAILAND		0.43%	2,844	0.71%	16,277
PORTUGAL		0.39%	2,639	0.71%	16,241
MONTENEGRO	196.22%	0.74%	4,923	0.63%	14,583
ETHIOPIA	172.15%	0.75%	4,988	0.59%	13,575
AZERBAIJAN		0.37%	2,455	0.46%	10,594
MOLDOVA	31.04%	1.04%	6,920	0.39%	9,068
MOROCCO		0.15%	996	0.38%	8,864
LITHUANIA	156.46%	0.35%	2,343	0.26%	6,009
JORDAN		0.04%	300	0.26%	5,953
CROATIA		0.02%	172	0.26%	5,933
SERBIA	28.88%	0.67%	4,487	0.25%	5,783
UZBEKISTAN		0.06%	446	0.24%	5,588
SLOVENIA		0.17%	1,132	0.21%	4,939
INDIA		0.14%	942	0.20%	4,702
FINLAND	183.80%	0.20%	1,377	0.17%	3,908
SOUTH AFRICA				0.16%	3,745
LATVIA	170.54%	0.20%	1,348	0.16%	3,647
ICELAND	50.50%	0.34%	2,279	0.15%	3,430
BAHRAIN			20	0.13%	2,998
SEYCHELLES		0.02%	190	0.13%	2,988
TANZANIA	72.73%	0.26%	1,724	0.13%	2,978





תנועת נוסעים בטיסות בינ"ל

התפלגות על פי מדינות לחודש אוגוסט

אוגוסט 2021		אוגוסט 2022		מדינות	
שיעור השינוי	שיעור מסה"כ	שיעור מסה"כ	נוסעים		
	0.06%	456	0.12%	2,932	SWEDEN
	0.13%	860	0.12%	2,929	DENMARK
154.89%	0.09%	654	0.07%	1,667	CHINA
			0.06%	1,555	MACEDONIA
			0.06%	1,368	MALTA
			0.02%	500	MALDIVES
			0.01%	347	SENEGAL
-99.86%	6.94%	45,928		62	אחרים
		661,056		2,278,849	סה"כ





תנועת נוסעים מצטברת בטיסות בינ"ל

התפלגות על פי מדינות

מדינות	מצטבר 2021		מצטבר 2022		
	שיעור מסה"כ	נוסעים	שיעור מסה"כ	נוסעים	
	10.61%	315,644	13.33%	1,556,570	TURKEY
111.80%	19.08%	567,630	10.29%	1,202,270	UNITED STATES
181.27%	11.22%	333,760	8.04%	938,795	GREECE
	6.11%	181,791	6.70%	782,369	FRANCE
	2.28%	67,828	6.52%	761,297	ITALY
	3.84%	114,494	5.70%	665,436	UNITED KINGDOM
	5.65%	168,123	5.68%	664,160	GERMANY
	3.49%	103,960	4.53%	529,680	UNITED ARAB EMIRATES
	3.46%	103,183	3.50%	408,956	CYPRUS
	1.04%	31,107	3.33%	388,758	SPAIN
	2.93%	87,288	2.86%	334,317	AUSTRIA
	1.29%	38,493	2.61%	305,744	HUNGARY
145.06%	4.18%	124,329	2.61%	304,689	GEORGIA
	2.29%	68,167	2.54%	297,425	SWITZERLAND
	2.18%	64,861	2.41%	281,537	ROMANIA
	1.00%	29,988	2.34%	273,465	POLAND
	1.94%	57,738	2.34%	273,246	NETHERLANDS
193.78%	2.66%	79,129	1.99%	232,470	BULGARIA
	0.95%	28,373	1.41%	165,589	CZECH REPUBLIC
	0.71%	21,262	1.17%	137,704	BELGIUM
	0.86%	25,614	1.12%	131,562	CANADA
141.47%	1.60%	47,794	0.98%	115,410	RUSSIAN FEDERATION





תנועת נוסעים מצטברת בטיסות בינ"ל

התפלגות על פי מדינות

מדינות	מצטבר 2021		מצטבר 2022		
	שיעור מסה"כ	נוסעים	שיעור מסה"כ	נוסעים	
	0.03%	1,000	0.84%	98,300	EGYPT
	0.40%	11,976	0.70%	82,627	THAILAND
	0.17%	5,088	0.69%	81,018	PORTUGAL
176.05%	0.92%	27,652	0.65%	76,334	ETHIOPIA
	0.04%	1,471	0.63%	74,210	MOROCCO
	0.52%	15,580	0.42%	50,119	MONTENEGRO
109.67%	0.79%	23,520	0.42%	49,315	MOLDOVA
-71.59%	4.70%	139,935	0.34%	39,742	UKRAINE
	0.13%	3,932	0.33%	39,376	AZERBAIJAN
	0.07%	2,295	0.30%	35,907	JORDAN
	0.13%	4,070	0.30%	35,770	LITHUANIA
	0.07%	2,259	0.25%	29,428	FINLAND
	0.18%	5,512	0.24%	29,084	INDIA
	0.10%	3,056	0.20%	23,426	UZBEKISTAN
	0.12%	3,637	0.14%	17,231	LATVIA
21.17%	0.45%	13,637	0.14%	16,524	SEYCHELLES
		109	0.13%	16,035	SOUTH AFRICA
	0.03%	953	0.13%	15,786	DENMARK
		120	0.13%	15,515	BAHRAIN
74.16%	0.28%	8,523	0.12%	14,844	SERBIA
	0.01%	475	0.12%	14,710	SWEDEN
	0.02%	595	0.11%	13,486	CROATIA





תנועת נוסעים מצטברת בטיסות בינ"ל

התפלגות על פי מדינות

2021 מצטבר		2022 מצטבר		מדינות
שיעור השינוי	שיעור מסה"כ	שיעור מסה"כ	נוסעים	
	0.07%	2,334	0.09%	11,199 SLOVENIA
		105	0.08%	10,005 MALTA
147.51%	0.11%	3,426	0.07%	8,480 TANZANIA
95.26%	0.11%	3,293	0.05%	6,430 ICELAND
-3.92%	0.21%	6,449	0.05%	6,196 CHINA
-80.15%	0.55%	16,638	0.02%	3,301 BELARUS
		25	0.02%	2,643 MACEDONIA
		169	0.01%	1,188 IRELAND
		13		818 MALDIVES
-80.19%	0.08%	2,666		528 ALBANIA
		28		485 RWANDA
				351 SENEGAL
				194 BOTSWANA
				163 MAURITIUS
		20		121 ARMENIA
				117 SAUDI ARABIA
		7		114 ESTONIA
-81.88%	0.09%	2,876		521 אחרים
		2,974,000		11,673,090 סה"כ





תנועת נוסעים בטיסות בינ"ל

התפלגות על פי יעד ראשון לחודש אוגוסט

יעדים	אוגוסט 2021		אוגוסט 2022			
	שיעור השינוי	שיעור מסה"כ	שיעור מסה"כ	נוסעים		
		0.56%	3,712	4.68%	106,662	ANTALYA
		2.84%	18,800	4.17%	95,179	ISTANBUL
158.40%		4.95%	32,743	3.71%	84,608	PARIS-CHARLES DE GAULLE
		1.50%	9,933	3.20%	73,040	ISTANBUL-SABIHA GOKCHEN
		0.32%	2,173	3.17%	72,372	LARNACA
		2.06%	13,645	3.01%	68,756	LONDON - HEATHROW
23.60%		8.41%	55,599	3.01%	68,721	NEW YORK - J.F.KENNEDY
		2.68%	17,778	2.97%	67,692	ATHENS
45.67%		6.53%	43,231	2.76%	62,978	NEW YORK - NEWARK
		1.52%	10,058	2.75%	62,807	ROME - FIUMICINO
56.07%		5.83%	38,557	2.64%	60,178	VIENNA
		1.56%	10,337	2.62%	59,775	HERAKLION
		0.89%	5,889	2.51%	57,299	DUBAI
		1.61%	10,695	2.32%	53,067	RHODES-PARADISI
151.95%		3.02%	20,022	2.21%	50,447	BUCHAREST - OTOPENI
161.75%		2.82%	18,697	2.14%	48,941	BUDAPEST
176.11%		2.63%	17,426	2.11%	48,116	AMSTERDAM
		0.49%	3,293	1.94%	44,289	MADRID
156.67%		2.54%	16,818	1.89%	43,168	FRANKFURT
		0.40%	2,709	1.71%	38,974	LUTON
80.70%		2.99%	19,792	1.56%	35,766	ZURICH
79.31%		2.84%	18,824	1.48%	33,754	PRAGUE-RUZYNE





תנועת נוסעים בטיסות בינ"ל

התפלגות על פי יעד ראשון לחודש אוגוסט

יעדים	אוגוסט 2021		אוגוסט 2022			
	שיעור השינוי	שיעור מסה"כ	שיעור מסה"כ	נוסעים		
		1.01%	6,729	1.40%	32,047	MILAN-MALPENSA
		1.17%	7,784	1.39%	31,798	MUNICH
		0.03%	240	1.37%	31,295	BARCELONA
		1.14%	7,587	1.36%	31,147	WARSAW
		0.04%	282	1.35%	30,954	BATUMI
		1.42%	9,419	1.34%	30,675	BERLIN BRANDENBURG INTL
		0.75%	4,987	1.28%	29,197	PARIS-ORLY
		0.32%	2,159	1.23%	28,140	PAPHOS
		0.47%	3,142	1.22%	27,955	TBILISI
		0.79%	5,281	1.18%	27,117	BURGAS
		0.76%	5,055	1.07%	24,411	THESSALONIKI
163.76%		1.29%	8,533	0.98%	22,507	TORONTO
		0.97%	6,424	0.94%	21,481	BRUSSELS
		0.01%	90	0.88%	20,148	SHARM EL SHEIKH
161.78%		1.08%	7,149	0.82%	18,715	SOFIA
33.51%		1.98%	13,147	0.77%	17,553	MIAMI INTERNATIONAL
		0.05%	358	0.76%	17,338	DALAMAN
		0.14%	941	0.73%	16,805	ABU DHABI
37.55%		1.67%	11,043	0.66%	15,190	SAN FRANCISCO
		0.39%	2,639	0.65%	15,007	LISBON
		0.07%	519	0.61%	14,075	BANGKOK INTL.- SUARNABHUM
172.15%		0.75%	4,988	0.59%	13,575	ADDIS ABABA





תנועת נוסעים בטיסות בינ"ל

התפלגות על פי יעד ראשון לחודש אוגוסט

2021 אוגוסט		2022 אוגוסט		יעדים
שיעור השינוי	שיעור מסה"כ	נוסעים	שיעור מסה"כ	
	0.02%	134	0.57%	13,092 KOS
39.92%	1.41%	9,326	0.57%	13,049 LOS ANGELES
	0.32%	2,129	0.55%	12,547 KRAKOW
			0.54%	12,480 LONDON - GATWICK
	0.13%	903	0.54%	12,342 VILAFRANCA-VERONA
	0.48%	3,219	0.53%	12,286 VARNA
	0.44%	2,925	0.50%	11,569 MIKONOS
103.75%	0.85%	5,670	0.50%	11,553 GENEVA
	0.56%	3,757	0.49%	11,295 BERGAMO
			0.49%	11,175 BOSTON-LOGAN INT
128.13%	0.73%	4,831	0.48%	11,021 CORFU
	0.38%	2,564	0.47%	10,879 MOSCOW-DOMODEDOVO
	0.37%	2,455	0.46%	10,590 BAKU HEYDAR ALIYEV INT'L
129.20%	0.69%	4,585	0.46%	10,509 NICE
109.18%	0.74%	4,923	0.45%	10,298 TIVAT
			0.45%	10,255 VENICE
		15	0.39%	9,096 NAPLES-CAPODICHINO
31.04%	1.04%	6,920	0.39%	9,068 CHISINAU
	0.37%	2,496	0.33%	7,695 MARSEILLE
	0.23%	1,548	0.30%	6,871 SANTORINI
		2	0.30%	6,859 IZMIR-ADNAN MENDERES
147.63%	0.40%	2,706	0.29%	6,701 MONTREAL - DORVAL





תנועת נוסעים בטיסות בינ"ל

התפלגות על פי יעד ראשון לחודש אוגוסט

אוגוסט 2021			אוגוסט 2022		
שיעור השינוי	שיעור מסה"כ	נוסעים	שיעור מסה"כ	נוסעים	יעדים
			0.27%	6,357	BRUSSELS - CHARLEROI
156.46%	0.35%	2,343	0.26%	6,009	VILNIUS INTL
26.48%	0.71%	4,709	0.26%	5,956	CHICAGO - O'HARE
	0.19%	1,267	0.25%	5,856	CATANIA FONTANAROSSA
	0.04%	271	0.25%	5,817	AMMAN (QUEEN ALIA INT'L)
28.88%	0.67%	4,487	0.25%	5,783	BELGRADE
			0.25%	5,698	WASHINGTON-DULLES
150.80%	0.33%	2,234	0.24%	5,603	BASEL
	0.06%	446	0.24%	5,588	TASHKENT
	0.23%	1,536	0.23%	5,335	CLUJ NAPOCA
62.51%	0.48%	3,199	0.22%	5,199	KHANIA-SOUDABAY
	0.12%	850	0.22%	5,184	MARRAKESH
	0.17%	1,132	0.21%	4,939	LJUBLJANA
			0.21%	4,857	ZAGREB
	0.14%	942	0.20%	4,702	DELHI
			0.18%	4,285	PODGORICA
183.80%	0.20%	1,377	0.17%	3,908	HELSINKI
			0.16%	3,745	JOHANNESBURG
	0.01%	97	0.16%	3,676	CASABLANCA-MOHAMMED V
170.54%	0.20%	1,348	0.16%	3,647	RIGA
	0.02%	185	0.15%	3,604	KATOWICE
51.10%	0.34%	2,270	0.15%	3,430	REYKJAVIK





תנועת נוסעים בטיסות בינ"ל

התפלגות על פי יעד ראשון לחודש אוגוסט

אוגוסט 2021			אוגוסט 2022		
שיעור השינוי	שיעור מסה"כ	נוסעים	שיעור מסה"כ	נוסעים	יעדים
57.47%	0.32%	2,154	0.14%	3,392	BADEN BADEN
77.80%	0.28%	1,874	0.14%	3,332	LYON - SATOLAS
		47	0.14%	3,307	CAIRO INTERNATIONAL
56.95%	0.31%	2,077	0.14%	3,260	MEMMINGEN
144.09%	0.20%	1,329	0.14%	3,244	ZAKYNTHOS
			0.14%	3,210	BARI -PALESE MACCHIE
		9	0.14%	3,204	TURIN
			0.14%	3,191	BOLOGNA-BORGIO PANIGALE
	0.12%	824	0.13%	3,178	PREVEZA
		6	0.13%	3,177	MINERALNYE VODY
		20	0.13%	2,998	BAHRAIN
	0.02%	190	0.13%	2,988	MAHE SEYCHELLES INTL
194.63%	0.15%	1,006	0.13%	2,964	IASI
94.82%	0.22%	1,507	0.12%	2,936	MANCHESTER
	0.10%	680	0.12%	2,927	COPENHAGEN KASTRUP
	0.06%	452	0.12%	2,922	STOCKHOLM-ARLANDA
			0.11%	2,592	DUSSELDORF
			0.10%	2,358	DEBRECEN
			0.10%	2,345	TRABZON
-5.29%	0.35%	2,325	0.09%	2,202	PHUKET
			0.09%	2,058	KARPATOS
-11.84%	0.31%	2,068	0.07%	1,823	TREVISIO





תנועת נוסעים בטיסות בינ"ל

התפלגות על פי יעד ראשון לחודש אוגוסט

אוגוסט 2021			אוגוסט 2022			יעדים
שיעור השינוי	שיעור מסה"כ	נוסעים	שיעור מסה"כ	נוסעים		
	0.03%	213	0.07%	1,720	SALZBURG	
154.89%	0.09%	654	0.07%	1,667	HONG KONG INT'L	
			0.07%	1,663	SOCHI	
			0.06%	1,555	OHRID	
52.02%	0.14%	990	0.06%	1,505	ZANZIBAR	
100.68%	0.11%	734	0.06%	1,473	KILIMANJARO	
			0.06%	1,417	TOULOUSE	
			0.06%	1,368	MALTA	
			0.05%	1,355	PALMA DE MALLORCA	
			0.05%	1,211	MOSCOW-ZHUKOVSKY INTL AIR	
			0.05%	1,164	COLOGNE-BONN	
	0.01%	90	0.04%	1,050	DUBROVNIK	
			0.02%	613	MADEIRA	
			0.02%	603	PONTA DELGADA-SAN MIGUEL	
			0.02%	500	MALE INT'L	
			0.01%	347		
				222	CRAIOVA	
				184	EDINBURGH	
		19		167	BODRUM	
-97.47%	7.98%	52,760	0.05%	1,330		אחרים
		661,056		2,278,849		סה"כ





תנועת נוסעים מצטברת בטיסות בינ"ל

התפלגות על פי יעד ראשון

2021 מצטבר		2022 מצטבר		יעדים	
שיעור השינוי	שיעור מסה"כ	נוסעים	שיעור מסה"כ		
	3.91%	116,560	4.92%	574,863	ISTANBUL
	4.10%	122,013	4.20%	491,340	ISTANBUL-SABIHA GOKCHEN
	4.78%	142,286	4.12%	481,954	PARIS-CHARLES DE GAULLE
97.48%	7.59%	225,980	3.82%	446,276	NEW YORK - J.F.KENNEDY
	2.24%	66,657	3.52%	411,928	ANTALYA
	3.28%	97,722	3.44%	402,698	DUBAI
93.47%	6.61%	196,871	3.26%	380,902	NEW YORK - NEWARK
	3.33%	99,200	3.04%	355,847	LONDON - HEATHROW
	3.41%	101,574	3.01%	352,162	ATHENS
	0.92%	27,389	2.83%	331,161	ROME - FIUMICINO
	2.92%	87,067	2.71%	317,202	VIENNA
	1.29%	38,493	2.48%	289,772	BUDAPEST
	1.94%	57,703	2.33%	272,986	AMSTERDAM
	2.00%	59,484	2.20%	257,624	LARNACA
139.45%	3.48%	103,777	2.12%	248,504	FRANKFURT
	1.97%	58,687	2.08%	243,148	BUCHAREST - OTOPENI
	0.77%	23,115	2.01%	234,981	MADRID
	0.41%	12,384	1.88%	220,071	LUTON
	1.70%	50,707	1.64%	192,202	ZURICH
	0.99%	29,693	1.59%	185,832	BERLIN BRANDENBURG INTL
159.79%	2.33%	69,348	1.54%	180,160	HERAKLION
	0.77%	22,969	1.52%	177,638	MUNICH





תנועת נוסעים מצטברת בטיסות בינ"ל

התפלגות על פי יעד ראשון

2021 מצטבר		2022 מצטבר		יעדים	
שיעור השינוי	שיעור מסה"כ	נוסעים	שיעור מסה"כ		
	0.70%	20,895	1.51%	176,309	WARSAW
167.47%	2.18%	64,864	1.48%	173,498	RHODES-PARADISI
	0.56%	16,734	1.44%	169,216	MILAN-MALPENSA
	0.95%	28,255	1.41%	165,451	PRAGUE-RUZYNE
119.87%	2.36%	70,370	1.32%	154,724	BATUMI
	0.72%	21,636	1.31%	153,814	PARIS-ORLY
	1.46%	43,699	1.29%	151,332	PAPHOS
177.92%	1.81%	53,958	1.28%	149,964	TBILISI
	0.25%	7,580	1.28%	149,497	BARCELONA
	1.36%	40,637	1.07%	125,748	SOFIA
141.33%	1.61%	47,917	0.99%	115,642	MIAMI INTERNATIONAL
	0.76%	22,860	0.92%	108,222	TORONTO
	0.17%	5,149	0.86%	101,553	ABU DHABI
	0.70%	20,965	0.85%	99,226	BRUSSELS
	0.84%	25,163	0.74%	87,427	THESSALONIKI
90.16%	1.43%	42,640	0.69%	81,085	SAN FRANCISCO
	0.16%	5,006	0.67%	79,342	LISBON
	0.37%	11,183	0.66%	77,662	GENEVA
176.05%	0.92%	27,652	0.65%	76,334	ADDIS ABABA
	0.26%	7,977	0.63%	74,263	KRAKOW
	0.01%	427	0.61%	71,824	SHARM EL SHEIKH
100.16%	1.19%	35,592	0.61%	71,241	LOS ANGELES





תנועת נוסעים מצטברת בטיסות בינ"ל

התפלגות על פי יעד ראשון

יעדים	מצטבר 2021		מצטבר 2022			
	שיעור השינוי	שיעור מסה"כ	שיעור מסה"כ	נוסעים		
		0.66%	19,769	0.57%	66,601	BURGAS
		0.62%	18,637	0.54%	64,172	MOSCOW-DOMODEDOVO
		0.39%	11,862	0.53%	62,669	BERGAMO
		0.25%	7,648	0.49%	58,169	BANGKOK INTL.-SUARNABHUM
				0.49%	57,336	LONDON - GATWICK
		0.04%	1,262	0.43%	50,967	MARRAKESH
109.67%		0.79%	23,520	0.42%	49,315	CHISINAU
			90	0.41%	48,945	NAPLES-CAPODICHINO
		0.31%	9,428	0.41%	48,326	DALAMAN
		0.29%	8,808	0.39%	46,042	NICE
115.41%		0.62%	18,619	0.34%	40,109	VARNA
		0.12%	3,866	0.33%	39,358	BAKU HEYDAR ALIYEV INT`L
		0.16%	4,760	0.33%	38,604	MARSEILLE
				0.32%	38,347	BOSTON-LOGAN INT
				0.32%	38,225	BRUSSELS - CHARLEROI
121.89%		0.57%	17,056	0.32%	37,847	CHICAGO - O'HARE
			32	0.31%	36,892	VENICE
135.11%		0.51%	15,308	0.30%	35,992	TIVAT
		0.13%	4,014	0.30%	35,737	VILNIUS INTL
		0.06%	1,913	0.30%	35,069	AMMAN (QUEEN ALIA INT'L)
-70.87%		3.93%	117,131	0.29%	34,115	KIEV KYIV-BORISPOL
		0.13%	3,882	0.28%	33,157	LYON - SATOLAS





תנועת נוסעים מצטברת בטיסות בינ"ל

התפלגות על פי יעד ראשון

2021 מצטבר		2022 מצטבר		יעדים
שיעור השינוי	שיעור מסה"כ	נוסעים	שיעור מסה"כ	
66.15%	0.65%	19,338	0.27%	32,132 MIKONOS
			0.25%	30,110 WASHINGTON-DULLES
47.15%	0.68%	20,293	0.25%	29,862 CORFU
	0.08%	2,499	0.25%	29,696 MANCHESTER
	0.15%	4,720	0.24%	29,075 DELHI
	0.04%	1,397	0.23%	27,609 VILAFRANCA-VERONA
	0.20%	6,134	0.23%	27,334 BASEL
	0.01%	479	0.22%	26,250 CAIRO INTERNATIONAL
	0.03%	908	0.21%	25,646 KOS
	0.01%	510	0.21%	25,005 DUBAI AL MAKTOUM INT AP
	0.14%	4,328	0.20%	24,458 PHUKET
	0.10%	3,056	0.20%	23,426 TASHKENT
	0.09%	2,706	0.19%	23,338 MONTREAL - DORVAL
		141	0.19%	23,205 CASABLANCA-MOHAMMED V
			0.19%	23,098 GRENOBLE-SAUNT GEOIRS
	0.20%	6,166	0.18%	21,250 BADEN BADEN
-24.45%	0.90%	27,018	0.17%	20,411 MOSCOW
		81	0.17%	20,376 BOLOGNA-BORGIO PANIGALE
96.24%	0.34%	10,373	0.17%	20,356 SANTORINI
	0.07%	2,259	0.17%	19,856 HELSINKI
	0.15%	4,531	0.16%	19,599 CLUJ NAPOCA
		90	0.16%	19,325 IZMIR-ADNAN MENDERES





תנועת נוסעים מצטברת בטיסות בינ"ל

התפלגות על פי יעד ראשון

2021 מצטבר		2022 מצטבר		יעדים
שיעור השינוי	שיעור מסה"כ	נוסעים	שיעור מסה"כ	
		25	0.16%	19,075 TURIN
	0.05%	1,547	0.15%	18,363 IASI
	0.12%	3,637	0.14%	17,231 RIGA
	0.03%	935	0.14%	16,595 BARI -PALESE MACCHIE
21.17%	0.45%	13,637	0.14%	16,524 MAHE SEYCHELLES INTL
		105	0.13%	16,027 JOHANNESBURG
			0.13%	15,972 DEBRECEN
	0.02%	722	0.13%	15,765 COPENHAGEN KASTRUP
	0.17%	5,145	0.13%	15,675 MEMMINGEN
		120	0.13%	15,515 BAHRAIN
		22	0.13%	15,432 MINERALNYE VODY
76.23%	0.28%	8,597	0.12%	15,151 KHANIA-SOUDABAY
74.16%	0.28%	8,523	0.12%	14,844 BELGRADE
	0.01%	469	0.12%	14,688 STOCKHOLM-ARLANDA
	0.08%	2,575	0.12%	14,560 CATANIA FONTANAROSSA
		272	0.12%	14,127 PODGORICA
	0.01%	391	0.09%	11,224 KATOWICE
	0.07%	2,334	0.09%	11,199 LJUBLJANA
84.08%	0.20%	6,065	0.09%	11,165 TREVISO
		217	0.09%	11,078 SALZBURG
		249	0.09%	10,546 ZAGREB
		2	0.08%	10,384 DUSSELDORF





תנועת נוסעים מצטברת בטיסות בינ"ל

התפלגות על פי יעד ראשון

2021 מצטבר		2022 מצטבר		יעדים
שיעור השינוי	שיעור מסה"כ	נוסעים	שיעור מסה"כ	
		105	0.08%	10,005 MALTA
			0.08%	9,572 ROVANIEMI
		10	0.08%	9,453 SOCHI
185.46%	0.09%	2,965	0.07%	8,464 PREVEZA
		4	0.05%	6,746 TRABZON
			0.05%	6,684 KARPATOS
95.79%	0.11%	3,284	0.05%	6,430 REYKJAVIK
		4	0.05%	6,019 INNSBRUCK
-37.17%	0.31%	9,506	0.05%	5,972 ZAKYNTHOS
		2	0.05%	5,872 WARSAW- MODLIN
	0.05%	1,677	0.04%	5,697 HONG KONG INT'L
			0.03%	4,665 TOULOUSE
	0.02%	734	0.03%	4,428 KILIMANJARO
52.67%	0.08%	2,654	0.03%	4,052 ZANZIBAR
-67.63%	0.41%	12,194	0.03%	3,947 ODESA
	0.02%	697	0.03%	3,602 BODRUM
	0.01%	508	0.02%	3,411 RZESZOW-JASIONKA
-80.15%	0.55%	16,638	0.02%	3,301 MINSK
		9	0.02%	3,035 PALMA DE MALLORCA
			0.02%	2,757 MOSCOW-ZHUKOVSKY INTL AIR
			0.02%	2,631 OHRID
47.86%	0.05%	1,690	0.02%	2,499 ST. PETERSBURG





תנועת נוסעים מצטברת בטיסות בינ"ל

התפלגות על פי יעד ראשון

2021 מצטבר		2022 מצטבר		יעדים
שיעור השינוי	שיעור מסה"כ	שיעור מסה"כ	נוסעים	
		21	0.02%	2,393 HAMBURG
		5	0.01%	2,181 POZNAN
		11	0.01%	1,912 PALERMO
		8	0.01%	1,805 COLOGNE-BONN
		168	0.01%	1,496 DUBROVNIK
		69	0.01%	1,236 LONDON -STANSTED
		35		1,148 DNEPROPETROVSK
		162		1,135 SHANNON
		110		1,096 KALAMATA
		95		899 EDINBURGH
		13		818 MALE INT'L
				758 BILBAO
		53		736 SPLIT
		16		708 PULA
		13		613 MADEIRA
				609 PONTA DELGADA-SAN MIGUEL
		149		560 PARIS-LE BOURGET
-80.19%	0.08%	2,666		528 TIRANA
-88.55%	0.14%	4,332		496 SHANGHAI PUDONG
		28		485 KIGALI (KANOMBE INT'L)
-91.39%	0.18%	5,639		485 KHARKOV
-25.35%	0.01%	556		415 AL BATEEN EXECUTIVE AP





תנועת נוסעים מצטברת בטיסות בינ"ל

התפלגות על פי יעד ראשון

מצטבר 2021		מצטבר 2022		יעדים	
שיעור השינוי	שיעור מסה"כ	שיעור מסה"כ	נוסעים		
		18	377	PORTO	
			347		
		4	231	EINDHOVEN	
			222	CRAIOVA	
24.84%		161	201	ANKARA-ESENBUGA	
			190	KASANE INTERNATIONAL AIRP	
			186	KAYSERI ERKILET AIR BASE	
			183	LODZ	
			177	SAMARA	
			163	MAURITIUS-PLAISANCE	
		35	136	ASWAN	
		20	121	YEREVAN	
			116	JEDDAH INTERNATIONAL	
		7	114	TALLINN-ULEMISTE	
-53.38%	0.53%	15,866	0.06%	7,396	אחרים
		2,974,000	11,673,090		סה"כ



פעילות מטענים





שינוע מטענים

התפלגות עפ"י גורם משנע

שיעור השינוי	אוגוסט 2021 (טון)	אוגוסט 2022 (טון)	הגורם המשנע
36.67%	6,190	8,460	מטען במטוסי נוסעים - נכנס
19.37%	5,482	6,544	מטען במטוסי נוסעים - יוצא
28.54%	11,672	15,004	סה"כ מטען במטוסי נוסעים
-31.49%	15,407	10,555	מטען במטוסי מטען - נכנס
-18.39%	7,060	5,761	מטען במטוסי מטען - יוצא
-27.37%	22,467	16,316	סה"כ מטען במטוסי מטען
-8.25%	34,139	31,320	סה"כ

התפלגות עפ"י חודשים

שיעור השינוי	2021 (טון)			2022 (טון)			חודש
	סה"כ	דואר מטען	מטען	סה"כ	דואר מטען	מטען	
5.97%	29,203	632	28,571	30,948	570	30,378	ינואר
12.51%	26,830	321	26,508	30,188	580	29,608	פברואר
7.49%	31,942	546	31,396	34,335	625	33,710	מרץ
9.59%	29,524	745	28,779	32,358	685	31,673	אפריל
7.20%	30,056	544	29,512	32,223	683	31,540	מאי
-6.78%	31,361	586	30,775	29,233	601	28,632	יוני
-2.74%	31,086	682	30,404	30,233	557	29,677	יולי
-8.25%	34,139	582	33,557	31,320	656	30,664	אוגוסט
2.74%	244,141	4,638	239,502	250,838	4,957	245,882	סה"כ





שינוע מטענים במטוסי נוסעים

התפלגות עפ"י חברות תעופה לחודש אוגוסט

2021 אוגוסט		2022 אוגוסט									
שיעור שינוי	שיעור מסה"כ	מטען (טון)	מטען יוצא (טון)	מטען נכנס (טון)	שיעור מסה"כ	מטען (טון)	מטען יוצא (טון)	מטען נכנס (טון)	חברת תעופה		
48.01%	26.56%	3,101	2,008	1,092	30.59%	4,590	2,323	2,267	EL AL ISRAEL AIRLINES	LY	
-9.14%	17.23%	2,012	1,148	864	12.18%	1,828	983	844	UNITED AIRLINES	UA	
59.82%	9.55%	1,115	140	975	11.87%	1,782	322	1,460	TURKISH AIRLINES	TK	
72.37%	5.70%	666	180	486	7.65%	1,148	474	674	AIR FRANCE	AF	
67.37%	4.43%	518	269	249	5.77%	867	497	370	AIR CANADA	AC	
-3.16%	5.68%	663	418	245	4.27%	642	379	262	AMERICAN AIRLINES	AA	
					3.99%	600	304	296	EMIRATES	EK	
80.00%	2.05%	240	78	161	2.87%	432	168	264	VIRGIN ATLANTIC AIRWAYS	VS	
26.70%	2.75%	322	132	190	2.71%	408	140	268	BRITISH AIRWAYS PLC	BA	
-40.56%	5.72%	668	290	378	2.64%	397	247	150	DELTA AIRLINES	DL	
	0.04%	5	3	2	2.23%	335	58	277	AIR EUROPA Lineas Aereas	UX	
-8.52%	3.01%	352	129	223	2.14%	322	53	269	ETHIOPIAN AIRLINES	ET	
12.09%	2.40%	281	113	167	2.09%	315	108	206	IBERIA	IB	
132.91%	0.67%	79	33	46	1.22%	184	88	96	AIR INDIA	AI	
40.00%	1.02%	120	50	70	1.11%	168	81	88	PEGASUS AIRLINES	PC	
-24.24%	1.69%	198	110	88	0.99%	150	58	92	ETIHAD AIRWAYS	EY	
	0.09%	11	7	5	0.77%	117	73	44	ITALIA TRASPORTO AEREO	AZ	
67.21%	0.52%	61	7	55	0.67%	102	12	90	FLYDUBAI	FZ	
82.50%	0.34%	40	18	23	0.48%	73	18	55	AEGEAN AIRLINES	A3	
-90.80%	6.42%	750	213	537	0.45%	69	16	52	SWISS INT'L AIRLINES	LX	
-63.53%	1.55%	181	32	148	0.43%	66	27	39	CATHAY PACIFIC AIRWAYS	CX	
-30.37%	0.67%	79	26	54	0.36%	55	25	30	LUFTHANSA	LH	





שינוע מטענים במטוסי נוסעים

התפלגות עפ"י חברות תעופה לחודש אוגוסט

אוגוסט 2021					אוגוסט 2022						
שיעור שינוי	שיעור מסה"כ	מטען (טון)	מטען יוצא (טון)	מטען נכנס (טון)	שיעור מסה"כ	מטען (טון)	מטען יוצא (טון)	מטען נכנס (טון)	חברת תעופה		
	0.02%	3	3	1	0.30%	46	26	21	UZBEKISTAN AIR	HY	
95.00%	0.17%	20	2	18	0.25%	39	5	34	LOT POLISH AIRLINES	LO	
					0.21%	33	3	31	CORONDON AIRLINES	XC	
	0.04%	5		5	0.21%	33	2	31	BRUSSELS AIRLINES	SN	
100.00%	0.13%	16	5	11	0.21%	32	6	26	AUSTRIAN AIRLINES	OS	
					0.15%	23	9	15	GULF AIR - BAHREIN	GF	
187.50%	0.06%	8	2	6	0.15%	23	3	20	SMARTWINGS	QS	
	0.01%	2		2	0.13%	20		20	AIR SEYCHELLES	HM	
33.33%	0.10%	12	3	9	0.10%	16	3	13	TAROM - RUMANIAN AIR TRAN	RO	
15.38%	0.11%	13	6	7	0.09%	15	4	11	AIR BALTIC	BT	
					0.09%	15	3	11	ROYAL AIR MAROC	AT	
		1		1	0.08%	13	3	10	TUS AIRWAYS	U8	
					0.05%	8	3	5	AIR PORTUGAL	TP	
-69.76%	1.10%	129	59	70	0.25%	39	19	20	אחרים		
28.54%		11,672	5,482	6,190		15,004	6,544	8,460	סה"כ		



שינוע מטענים מצטבר במטוסי נוסעים

התפלגות עפ"י חברות תעופה

		מצטבר 2021				מצטבר 2022					
שיעור שינוי	שיעור מסה"כ	מטען (טון)	מטען יוצא (טון)	מטען נכנס (טון)	שיעור מסה"כ	מטען (טון)	מטען יוצא (טון)	מטען נכנס (טון)	חברת תעופה		
113.16%	27.45%	15,274	8,824	6,450	32.07%	32,559	16,219	16,340	EL AL ISRAEL AIRLINES	LY	
29.85%	18.58%	10,340	6,455	3,885	13.22%	13,427	7,366	6,062	UNITED AIRLINES	UA	
173.79%	7.24%	4,029	579	3,450	10.86%	11,031	1,848	9,183	TURKISH AIRLINES	TK	
	3.99%	2,220	750	1,470	6.71%	6,820	2,923	3,897	AIR FRANCE	AF	
142.58%	4.29%	2,388	1,459	929	5.70%	5,793	3,278	2,515	AMERICAN AIRLINES	AA	
95.64%	3.26%	1,814	1,057	757	3.49%	3,549	2,055	1,494	AIR CANADA	AC	
-29.09%	7.82%	4,352	2,146	2,207	3.04%	3,086	1,687	1,398	DELTA AIRLINES	DL	
42.32%	3.65%	2,032	781	1,251	2.84%	2,892	1,207	1,685	VIRGIN ATLANTIC AIRWAYS	VS	
44.10%	2.91%	1,621	825	796	2.30%	2,336	765	1,571	BRITISH AIRWAYS PLC	BA	
-10.58%	4.32%	2,408	923	1,485	2.12%	2,153	719	1,435	ETHIOPIAN AIRLINES	ET	
68.00%	2.24%	1,250	393	857	2.06%	2,100	767	1,333	IBERIA	IB	
	0.19%	109	60	49	2.03%	2,070	524	1,547	AIR EUROPA Lineas Aereas	UX	
87.60%	1.78%	992	491	501	1.83%	1,861	794	1,068	ETIHAD AIRWAYS	EY	
-42.87%	4.95%	2,759	1,018	1,741	1.55%	1,576	576	1,001	SWISS INT'L AIRLINES	LX	
89.91%	1.26%	704	252	452	1.31%	1,337	648	689	PEGASUS AIRLINES	PC	
					1.31%	1,336	714	622	EMIRATES	EK	
	0.65%	363	174	189	1.28%	1,308	651	657	AIR INDIA	AI	
166.77%	0.54%	304	49	255	0.79%	811	120	690	FLYDUBAI	FZ	
24.39%	0.95%	533	162	371	0.65%	663	279	383	CATHAY PACIFIC AIRWAYS	CX	
190.66%	0.40%	225	65	160	0.64%	654	272	382	LUFTHANSA	LH	
	0.17%	99	24	75	0.47%	482	88	394	AEGEAN AIRLINES	A3	
	0.03%	20	13	6	0.38%	389	245	144	ITALIA TRASPORTO AEREO	AZ	





שינוע מטענים מצטבר במטוסי נוסעים

התפלגות עפ"י חברות תעופה

מצטבר 2021					מצטבר 2022						
שיעור שינוי	שיעור מסה"כ	מטען (טון)	מטען יוצא (טון)	מטען נכנס (טון)	שיעור מסה"כ	מטען (טון)	מטען יוצא (טון)	מטען נכנס (טון)	חברת תעופה	קוד	
	0.12%	67	7	60	0.34%	351	114	237	LOT POLISH AIRLINES	LO	
					0.23%	235	86	149	GULF AIR - BAHREIN	GF	
	0.05%	30	12	18	0.21%	217	133	84	UZBEKISTAN AIR	HY	
	0.10%	57	15	42	0.17%	182	62	120	AUSTRIAN AIRLINES	OS	
	0.03%	22	7	15	0.17%	173	18	155	SMARTWINGS	QS	
149.15%	0.10%	59	18	42	0.14%	147	39	108	TAROM - RUMANIAN AIR TRAN	RO	
	0.02%	16	1	15	0.14%	146	13	133	BRUSSELS AIRLINES	SN	
					0.12%	126	3	123	CORONDON AIRLINES	XC	
					0.10%	107	42	65	ROYAL AIR MAROC	AT	
	0.04%	26	8	18	0.09%	93	17	76	AIR BALTIC	BT	
8.23%	0.15%	85	1	85	0.09%	92	8	84	AIR SEYCHELLES	HM	
		1		1	0.07%	76	12	64	TUS AIRWAYS	U8	
					0.07%	72	22	50	AIR PORTUGAL	TP	
-11.80%	2.57%	1,431	805	626	1.24%	1,262	679	583	אחרים		
82.46%		55,633	27,376	28,256		101,513	44,993	56,521	סה"כ		



שינוע מטענים במטוסי מטען

התפלגות עפ"י חברות תעופה לחודש אוגוסט

2021 אוגוסט			2022 אוגוסט								
שיעור השינוי	שיעור מסה"כ	מטען (טון)	מטען יוצא (טון)	מטען נכנס (טון)	שיעור מסה"כ	מטען (טון)	מטען יוצא (טון)	מטען נכנס (טון)	חברת תעופה		
-34.07%	22.71%	5,104	1,833	3,271	20.62%	3,365	1,242	2,123	C.A.L ISRAELI CARGO	ICL	
3.94%	9.02%	2,028	814	1,214	12.91%	2,108	829	1,279	EUROPEAN AIR TRANSPORT	QY	
-4.71%	7.73%	1,738	255	1,483	10.14%	1,656	121	1,535	MNG CARGO AIRLINES	MNB	
-63.44%	19.37%	4,352	1,286	3,066	9.75%	1,591	712	878	EL AL ISRAEL AIRLINES	LY	
65.48%	3.37%	759	269	490	7.69%	1,256	469	787	FEDERAL EXPRESS	FX	
-21.28%	6.46%	1,452	828	624	7.00%	1,143	627	515	SILK WAY WEST AIRLINES	AZG	
-54.93%	10.81%	2,430	304	2,127	6.71%	1,095	228	867	TURKISH AIRLINES	TK	
24.96%	3.03%	681	332	349	5.21%	851	405	446	LUFTHANSA	LH	
					4.55%	743	337	406	UPS AIRLINES	5X	
174.24%	1.17%	264	93	171	4.43%	724	425	299	AMERIJET INTERNATIONAL	AJT	
	0.57%	130	43	87	3.85%	629	113	516	SICHUAN AIRLINES	3U	
					3.50%	572		572	ACT AIRLINES Inc.	9T	
51.14%	0.58%	131	36	95	1.21%	198	29	169	ETHIOPIAN AIRLINES	ET	
-79.65%	3.58%	806	300	506	1.00%	164	75	89	CATHAY PACIFIC AIRWAYS	CX	
25.00%	0.30%	68	68		0.52%	85	85		VOLGA DNEPER	VDA	
-2.94%	0.30%	68	11	57	0.40%	66	20	46	POSTE AIR CARGO	M4	
					0.12%	21	2	20	HAINAN AIRLINES	HU	
-98.04%	10.92%	2,455	588	1,866	0.29%	48	40	8	אחרים		
-27.37%		22,467	7,060	15,407		16,316	5,761	10,555	סה"כ		

שינוע מטענים מצטבר במטוסי מטען

התפלגות עפ"י חברות תעופה

		מצטבר 2021				מצטבר 2022					
שיעור שינוי	שיעור מסה"כ	מטען (טון)	מטען יוצא (טון)	מטען נכנס (טון)	שיעור מסה"כ	מטען (טון)	מטען יוצא (טון)	מטען נכנס (טון)	חברת תעופה		
-37.38%	23.75%	44,778	15,886	28,892	18.77%	28,038	8,990	19,048	C.A.L ISRAELI CARGO	ICL	
-44.49%	17.59%	33,162	12,478	20,684	12.32%	18,408	7,792	10,616	EL AL ISRAEL AIRLINES	LY	
5.91%	8.48%	15,998	6,652	9,346	11.34%	16,945	6,536	10,409	EUROPEAN AIR TRANSPORT	QY	
-9.23%	6.24%	11,765	6,253	5,513	7.15%	10,679	5,716	4,963	SILK WAY WEST AIRLINES	AZG	
-14.40%	6.58%	12,407	1,985	10,422	7.11%	10,620	888	9,732	MNG CARGO AIRLINES	MN B	
-59.04%	12.69%	23,923	4,455	19,468	6.56%	9,797	2,473	7,324	TURKISH AIRLINES	TK	
28.99%	3.64%	6,864	2,793	4,071	5.92%	8,854	3,201	5,653	FEDERAL EXPRESS	FX	
	0.14%	264	93	171	5.45%	8,152	4,703	3,449	AMERIJET INTERNATIONAL	AJT	
					3.90%	5,838	2,398	3,440	UPS AIRLINES	5X	
-34.88%	4.65%	8,766	3,683	5,083	3.82%	5,708	2,509	3,199	LUFTHANSA	LH	
	0.56%	1,064	288	776	2.89%	4,323	929	3,394	SICHUAN AIRLINES	3U	
13.48%	1.92%	3,634	74	3,560	2.76%	4,124	687	3,437	HAINAN AIRLINES	HU	
	0.07%	149	46	103	2.36%	3,537	26	3,511	ACT AIRLINES Inc.	9T	
-41.75%	2.33%	4,400	1,795	2,605	1.71%	2,563	1,086	1,476	CATHAY PACIFIC AIRWAYS	CX	
33.28%	0.79%	1,493	528	965	1.33%	1,990	433	1,557	ETHIOPIAN AIRLINES	ET	
196.71%	0.25%	487	142	345	0.96%	1,445	373	1,072	POSTE AIR CARGO	M4	
114.47%	0.04%	76	68	9	0.10%	163	85	78	VOLGA DNEPER	VDA	
-57.75%	10.22%	19,276	8,097	11,179	5.45%	8,144	3,191	4,953		אחרים	
-20.78%		188,508	65,316	123,191		149,325	52,016	97,309		סה"כ	



שינוע מטענים במטוסי מטען

התפלגות עפ"י מדינות לחודש אוגוסט

2021 אוגוסט						2022 אוגוסט				מדינות
שיעור השינוי	שיעור מסה"כ	מטען (טון)	מטען יוצא (טון)	מטען נכנס (טון)	שיעור מסה"כ	מטען (טון)	מטען יוצא (טון)	מטען נכנס (טון)		
-21.63%	32.47%	7,297	3,140	4,157	35.04%	5,718	2,572	3,146	BELGIUM	
-1.74%	14.83%	3,332	807	2,525	20.06%	3,274	1,254	2,019	GERMANY	
-15.86%	14.75%	3,315	555	2,761	17.09%	2,789	336	2,453	TURKEY	
-19.62%	6.46%	1,452	828	624	7.15%	1,167	651	515	AZERBAIJAN	
-73.80%	13.84%	3,111	750	2,360	4.99%	815	190	624	CHINA	
-26.38%	4.65%	1,046		1,046	4.71%	770		770	NORWAY	
	51.86%	1.31%	295	190	105	2.74%	448	94	353	FRANCE
-5.12%	1.90%	429	58	372	2.49%	407	55	352	CYPRUS	
-18.37%	1.47%	332	332		1.66%	271	271		EGYPT	
	51.14%	0.58%	131	36	95	1.21%	198	29	169	ETHIOPIA
					0.87%	142	142		AUSTRIA	
-84.57%	3.57%	804	303	500	0.75%	124	40	84	UNITED ARAB EMIRATES	
					0.52%	85	85		RUSSIAN FEDERATION	
					0.23%	38	8	30	GREECE	
-47.05%	0.30%	68	11	57	0.22%	36	7	30	ITALY	
			1	1	0.16%	27	19	8	JORDAN	
-99.29%	3.79%	853	48	805	0.03%	6	6		אחרים	
-27.37%		22,467	7,060	15,407		16,316	5,761	10,555	סה"כ	



שינוע מטענים מצטבר במטוסי מטען

התפלגות עפ"י מדינות

		מצטבר 2021			מצטבר 2022				
שיעור השינוי	שיעור מסה"כ	מטען (טון)	מטען יוצא (טון)	מטען נכנס (טון)	שיעור מסה"כ	מטען (טון)	מטען יוצא (טון)	מטען נכנס (טון)	מדינות
-14.57%	30.41%	57,343	27,535	29,808	32.80%	48,983	21,915	27,068	BELGIUM
-6.14%	14.86%	28,019	7,706	20,313	17.61%	26,297	9,586	16,712	GERMANY
-36.74%	17.41%	32,829	6,612	26,218	13.90%	20,766	3,246	17,520	TURKEY
-45.68%	13.31%	25,103	4,872	20,231	9.13%	13,635	2,872	10,763	CHINA
-8.50%	6.20%	11,698	6,184	5,514	7.16%	10,703	5,740	4,963	AZERBAIJAN
-5.18%	3.97%	7,497	51	7,446	4.76%	7,108	1	7,107	NORWAY
52.59%	1.30%	2,468	1,249	1,219	2.52%	3,766	1,730	2,036	UNITED ARAB EMIRATES
32.20%	1.35%	2,562	1,741	821	2.26%	3,387	1,107	2,280	FRANCE
-7.66%	1.76%	3,325	581	2,744	2.05%	3,070	477	2,594	CYPRUS
-22.26%	1.44%	2,722	2,722		1.41%	2,116	2,113	3	EGYPT
28.26%	0.79%	1,493	528	965	1.28%	1,915	433	1,482	ETHIOPIA
89.23%	0.40%	762	230	531	0.96%	1,442	374	1,069	ITALY
182.32%	0.21%	413		413	0.78%	1,166	682	484	AUSTRIA
-48.15%	0.77%	1,464	563	901	0.50%	759	108	650	RUSSIAN FEDERATION
	0.01%	22	21	1	0.17%	256	186	70	JORDAN
-56.98%	0.04%	93	37	56	0.02%	40	8	32	GREECE
-63.37%	5.67%	10,694	4,687	6,008	2.62%	3,917	1,438	2,479	אחרים
-20.78%		188,508	65,316	123,191		149,325	52,016	97,309	סה"כ

פעילות פנים ארצית

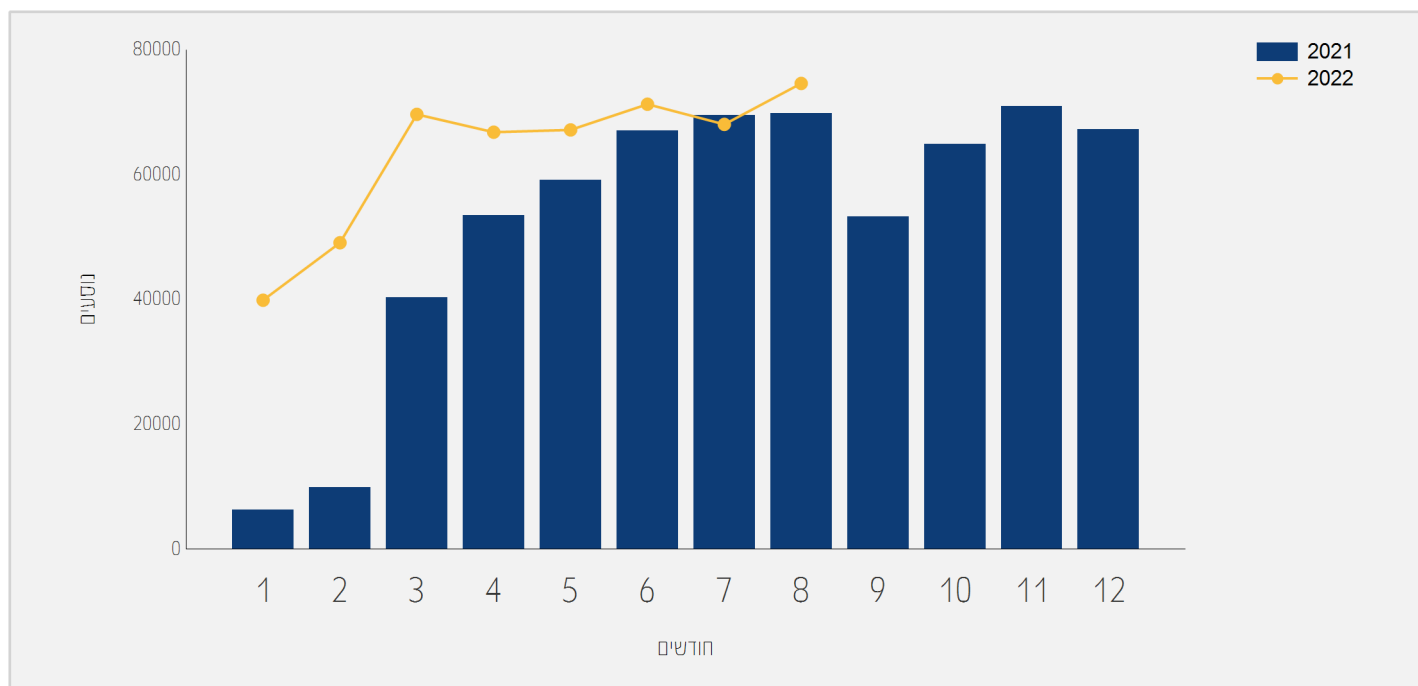




תנועת נוסעים בטיסות פנים ארציות

התפלגות על פי חודשים

שיעור השינוי	2021	2022	חודש
	6,294	39,890	ינואר
	9,936	49,086	פברואר
72.98%	40,263	69,648	מרץ
25.02%	53,421	66,790	אפריל
13.58%	59,126	67,161	מאי
6.27%	67,065	71,273	יוני
-2.07%	69,490	68,047	יולי
6.83%	69,828	74,602	אוגוסט
34.91%	375,423	506,497	סה"כ

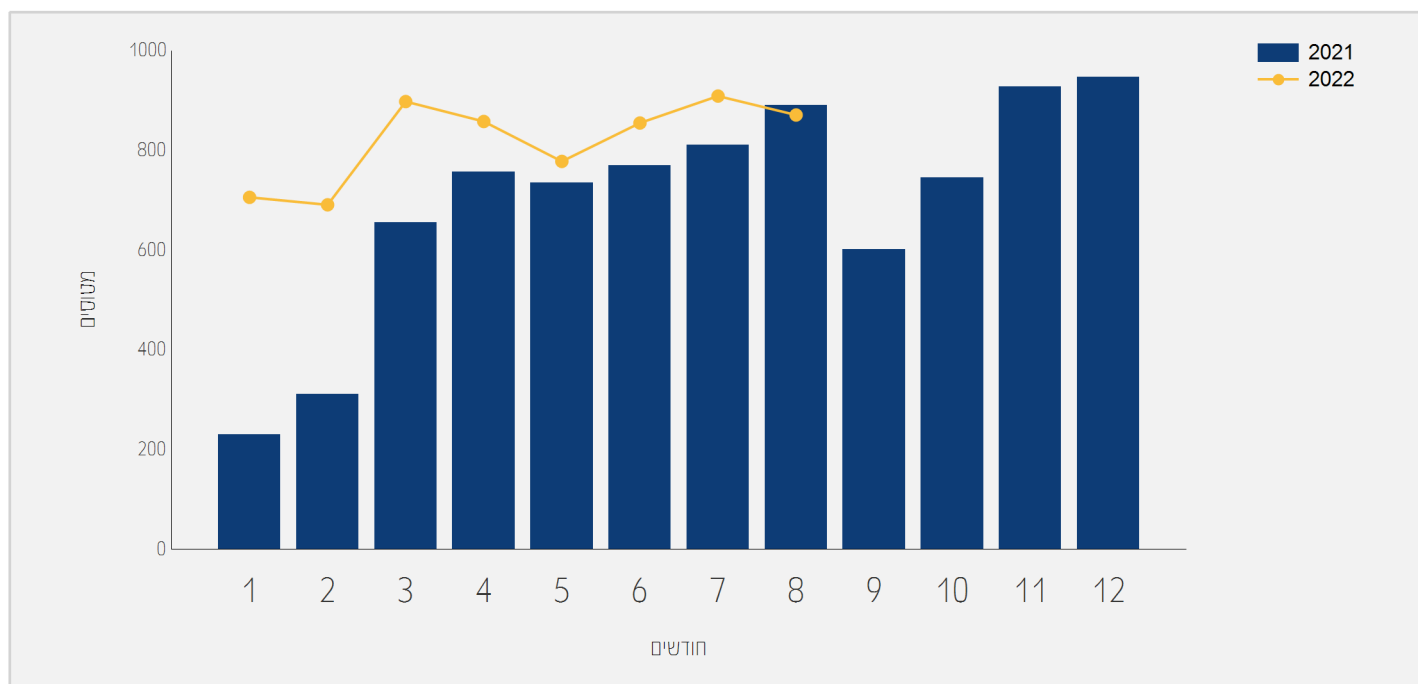




תנועת מטוסים בטיסות פנים ארציות

התפלגות על פי חודשים

שיעור השינוי	2021	2022	חודש
	231	706	ינואר
122.18%	311	691	פברואר
36.89%	656	898	מרץ
13.34%	757	858	אפריל
5.85%	735	778	מאי
11.03%	770	855	יוני
12.08%	811	909	יולי
-2.24%	891	871	אוגוסט
27.19%	5,162	6,566	סה"כ





תנועת נוסעים בטיסות פנים ארציות

התפלגות עפ"י חברות תעופה לחודש אוגוסט

אוגוסט 2021			אוגוסט 2022		
שיעור השינוי	שיעור מסה"כ	נוסעים	שיעור מסה"כ	נוסעים	חברת תעופה
4.28%	58.98%	41,187	57.57%	42,952	ARKIA ISRAELI AIRLINES IZ
10.25%	40.89%	28,553	42.19%	31,482	ISRAIR AIRLINES 6H
90.90%	0.12%	88	0.22%	168	אחרים
6.83%		69,828		74,602	סה"כ

תנועת נוסעים מצטברת בטיסות פנים ארציות

התפלגות עפ"י חברות תעופה

מצטבר 2021			מצטבר 2022		
שיעור השינוי	שיעור מסה"כ	נוסעים	שיעור מסה"כ	נוסעים	חברת תעופה
46.60%	56.15%	210,815	61.02%	309,075	ARKIA ISRAELI AIRLINES IZ
19.77%	43.70%	164,082	38.80%	196,532	ISRAIR AIRLINES 6H
69.20%	0.14%	526	0.17%	890	אחרים
34.91%		375,423		506,497	סה"כ





תנועת נוסעים בטיסות פנים ארציות

התפלגות עפ"י יעדים לחודש אוגוסט

אוגוסט 2021			אוגוסט 2022		
שיעור השינוי	שיעור מסה"כ	נוסעים	שיעור מסה"כ	נוסעים	יעד
6.22%	99.86%	69,734	99.29%	74,078	RAMON
	0.13%	94	0.70%	524	אחרים
6.83%		69,828		74,602	סה"כ

תנועת נוסעים מצטברת בטיסות פנים ארציות

התפלגות עפ"י יעדים

מצטבר 2021			מצטבר 2022		
שיעור השינוי	שיעור מסה"כ	נוסעים	שיעור מסה"כ	נוסעים	יעד
34.22%	99.83%	374,785	99.32%	503,068	RAMON
	0.16%	638	0.67%	3,429	אחרים
34.91%		375,423		506,497	סה"כ

