

יוני 2021

דו"ח חודשי

נמל התעופה הבינלאומי בן-גוריון



רשות שדות התעופה

נמל התעופה הבינלאומי בן גוריון

הופק ע"י אגף תעשייה וניהול

דו"ח זה מוגן בזכויות יוצרים והינו רכוש של רשות שדות התעופה ורכושה בלבד. יודגש כי הנתונים בדו"ח מבוססים על דיווחי חברות התעופה ומתקבלים באחריותן. המידע נועד לשימוש אישי, על כן, אין לצטט ממנו או להעבירו לגורם שלישי כלשהו ללא אישור בכתב מרשות שדות התעופה, כמו כן אין לעשות שימוש מסחרי בדו"ח זה.

אדית יהושע

אחראית תיאום פעילות

טל. 03-9752017

Email: edity@iaa.gov.il

רחל להבה

רמ"ח תעשייה וניהול

טל. 03-9752019

Email: rachelle@iaa.gov.il

יוסי צמח

רא"ג תעשייה וניהול

טל. 03-9752020

Email: yossiz@iaa.gov.il



שלום רב,

הנני מתכבד להגיש לעיונכם דו"ח המסכם את הפעילות התעופתית בנמל התעופה הבינלאומי בן-גוריון לחודש יוני 2021.

במהלך החודש עברו בנתב"ג בסה"כ 641,295 נוסעים ב- 6,889 תנועות מטוסים בטיסות בינלאומיות ופנים ארציות.

תנועת הנוסעים הבינלאומית החודש עמדה על 574,230 נוסעים.
תנועת המטוסים הבינלאומית החודש עמדה על 6,119 תנועות.

בתנועת הנוסעים הבינלאומית בטרמינל 3 עברו החודש 573,947 נוסעים.
בתנועת הנוסעים הבינלאומית בטרמינל 1 עברו החודש 283 נוסעים.

בטיסות הפנים ארציות עברו החודש בנתב"ג 67,065 נוסעים לעומת 19,115 ביוני 2020.

חברות התעופה הישראליות הטיסו במהלך החודש 210,354 נוסעים המהווים 36.63% מכלל נוסעים שעברו בנתב"ג.

חברות התעופה שתרמו הכי הרבה לגידול בתנועת הנוסעים הן:
EL AL ISRAEL AIRLINES, ISRAIR AIRLINES, UNITED AIRLINES.

היעד בעל נפח התנועה הגבוה ביותר, היה שדה התעופה ב NEW YORK - J.F.KENNEDY אליו וממנו טסו 43,084 נוסעים.

המדינה בעלת נפח הפעילות הגבוה ביותר הייתה UNITED STATES עם 115,089 נוסעים המהווים 20.04% מכלל הפעילות.

מבין המדינות המובילות העלייה הגבוהה ביותר לעומת יוני שעבר נרשמה בתנועת הנוסעים ל- UNITED STATES, GREECE, TURKEY.

שינוע המטענים החודש בנתב"ג עמד על 31,438 טון ומגלם עליה של 25.08% לעומת יוני 2020.
במטוסי נוסעים שונע 9,777 טון ובמטוסי מטען שונע 21,661 טון.

בהמשך הדו"ח מצויות טבלאות נוספות המפרטות את תנועות המטוסים, הנוסעים והמטען בנתב"ג.

בברכה

שמואל זכאי

מנהל נמל התעופה הבינלאומי בן גוריון



תוכן

פעילות תעופתית



1 סיכום פעילות תעופתית

2 - 4 סיכום פעילות בינלאומית

5 סיכום פעילות פנים ארצית

פעילות בינלאומית



7 - 8 התפלגות עפ"י חודשים

9 - 15 התפלגות עפ"י חברות תעופה

16 - 21 התפלגות עפ"י מדינות

22 - 33 התפלגות עפ"י יעד ראשון

פעילות מטענים



35 התפלגות עפ"י גורם משנע

35 התפלגות עפ"י חודשים

36 - 40 התפלגות עפ"י חברות תעופה

41 - 43 התפלגות עפ"י מדינות

פעילות פנים ארצית



45 - 46 התפלגות עפ"י חודשים

47 התפלגות עפ"י חברות תעופה

48 התפלגות עפ"י יעדים





נוסעים ומטוסים

פעילות תעופתית בנמל התעופה הבינלאומי בן גוריון

פעילות בינלאומית

מצטבר מתחילת שנה			חודש נוכחי			
שיעור השינוי	2020	2021	שיעור השינוי	יוני 2020	יוני 2021	
-33.84%	15,781	10,440		929	3,061	מטוסים נכנסים
-33.90%	15,775	10,426		920	3,058	מטוסים יוצאים
-33.87%	31,556	20,866		1,849	6,119	סה"כ מטוסים
-62.17%	1,769,036	669,158		20,247	271,108	נוסעים נכנסים
-59.23%	1,747,273	712,252		20,723	303,122	נוסעים יוצאים
-94.65%	1,982	106		1	42	נוסעים במעבר
-60.71%	3,516,309	1,381,410		40,970	574,230	סה"כ נוסעים

פעילות פנים ארצית

מצטבר מתחילת שנה			חודש נוכחי			
שיעור השינוי	2020	2021	שיעור השינוי	יוני 2020	יוני 2021	
8.67%	3,182	3,458	142.90%	317	770	מטוסים
10.58%	213,508	236,105		19,115	67,065	נוסעים

סיכום פעילות בינלאומית ופנים ארצית

מצטבר מתחילת שנה			חודש נוכחי			
שיעור השינוי	2020	2021	שיעור השינוי	יוני 2020	יוני 2021	
-29.97%	34,738	24,324		2,166	6,889	מטוסים
-56.63%	3,729,817	1,617,515		60,085	641,295	נוסעים





נוסעים ומטוסים

פעילות תעופתית בינלאומית בנמל התעופה הבינלאומי בן גוריון עפ"י טרמינלים

טרמינל 3

מצטבר מתחילת שנה			חודש נוכחי			
שיעור השינוי	2020	2021	שיעור השינוי	יוני 2020	יוני 2021	
-33.85%	15,781	10,439		929	3,060	מטוסים נכנסים
-24.91%	13,672	10,266		920	3,057	מטוסים יוצאים
-29.70%	29,453	20,705		1,849	6,117	סה"כ מטוסים
-62.17%	1,769,036	669,068		20,247	271,018	נוסעים נכנסים
-51.60%	1,450,837	702,092		20,723	302,929	נוסעים יוצאים
-94.65%	1,982	106		1	42	נוסעים במעבר
-57.41%	3,219,873	1,371,160		40,970	573,947	סה"כ נוסעים

טרמינל 1

מצטבר מתחילת שנה			חודש נוכחי			
שיעור השינוי	2020	2021	שיעור השינוי	יוני 2020	יוני 2021	
		1			1	מטוסים נכנסים
-92.39%	2,103	160			1	מטוסים יוצאים
-92.34%	2,103	161			2	סה"כ מטוסים
		90			90	נוסעים נכנסים
-96.57%	296,436	10,160			193	נוסעים יוצאים
-96.54%	296,436	10,250			283	סה"כ נוסעים





נוסעים ומטוסים

פעילות תעופתית בינלאומית בנמל התעופה הבינלאומי בן גוריון עפ"י סוגי טיסות

טיסות סדיר ושכר

מצטבר מתחילת שנה			חודש נוכחי			
שיעור השינוי	2020	2021	שיעור השינוי	יוני 2020	יוני 2021	
-53.25%	12,604	5,892		293	2,290	מטוסים נכנסים
-53.32%	12,749	5,950		318	2,292	מטוסים יוצאים
-53.29%	25,353	11,842		611	4,582	סה"כ מטוסים
-62.48%	1,765,597	662,396		19,843	269,807	נוסעים נכנסים
-59.53%	1,743,928	705,630		20,213	301,719	נוסעים יוצאים
-94.80%	1,982	103		1	42	נוסעים במעבר
-61.01%	3,509,525	1,368,026		40,056	571,526	סה"כ נוסעים

טיסות פרטיות

מצטבר מתחילת שנה			חודש נוכחי			
שיעור השינוי	2020	2021	שיעור השינוי	יוני 2020	יוני 2021	
121.59%	866	1,919	172.84%	151	412	מטוסים נכנסים
116.09%	870	1,880	172.48%	149	406	מטוסים יוצאים
118.83%	1,736	3,799	172.66%	300	818	סה"כ מטוסים
171.41%	2,127	5,773		261	1,194	נוסעים נכנסים
169.62%	2,107	5,681		360	1,327	נוסעים יוצאים
170.52%	4,234	11,454		621	2,521	סה"כ נוסעים





נוסעים ומטוסים

פעילות תעופתית בינלאומית בנמל התעופה הבינלאומי בן גוריון עפ"י סוגי טיסות

טיסות מטען

שיעור השינוי	מצטבר מתחילת שנה		שיעור השינוי	חודש נוכחי		
	2020	2021		יוני 2020	יוני 2021	
12.85%	2,194	2,476	-26.59%	470	345	מטוסים נכנסים
20.65%	2,033	2,453	-21.59%	440	345	מטוסים יוצאים
16.60%	4,227	4,929	-24.17%	910	690	סה"כ מטוסים
-64.25%	207	74	-47.36%	38	20	נוסעים נכנסים
-38.82%	255	156	-56.71%	67	29	נוסעים יוצאים
-50.21%	462	230	-53.33%	105	49	סה"כ נוסעים

טיסות אחר

שיעור השינוי	מצטבר מתחילת שנה		שיעור השינוי	חודש נוכחי		
	2020	2021		יוני 2020	יוני 2021	
30.76%	117	153	-6.66%	15	14	מטוסים נכנסים
16.26%	123	143	15.38%	13	15	מטוסים יוצאים
23.33%	240	296	3.57%	28	29	סה"כ מטוסים
-17.19%	1,105	915	-17.14%	105	87	נוסעים נכנסים
-20.14%	983	785	-43.37%	83	47	נוסעים יוצאים
-18.58%	2,088	1,700	-28.72%	188	134	סה"כ נוסעים





נוסעים ומטוסים

פעילות תעופתית פנים ארצית בנמל התעופה הבינלאומי בן גוריון עפ"י סוגי טיסות

טיסות סדירות

מצטבר מתחילת שנה			חודש נוכחי			
שיעור השינוי	2020	2021	שיעור השינוי	יוני 2020	יוני 2021	
8.97%	2,518	2,744		194	663	מטוסים
10.43%	213,114	235,354		19,047	66,999	נוסעים

טיסות פרטיות

מצטבר מתחילת שנה			חודש נוכחי			
שיעור השינוי	2020	2021	שיעור השינוי	יוני 2020	יוני 2021	
53.67%	272	418	10.93%	64	71	מטוסים
46.66%	225	330	-13.23%	68	59	נוסעים

טיסות אחר

מצטבר מתחילת שנה			חודש נוכחי			
שיעור השינוי	2020	2021	שיעור השינוי	יוני 2020	יוני 2021	
-24.48%	392	296	-38.98%	59	36	מטוסים
149.11%	169	421			7	נוסעים



פעילות בינלאומית

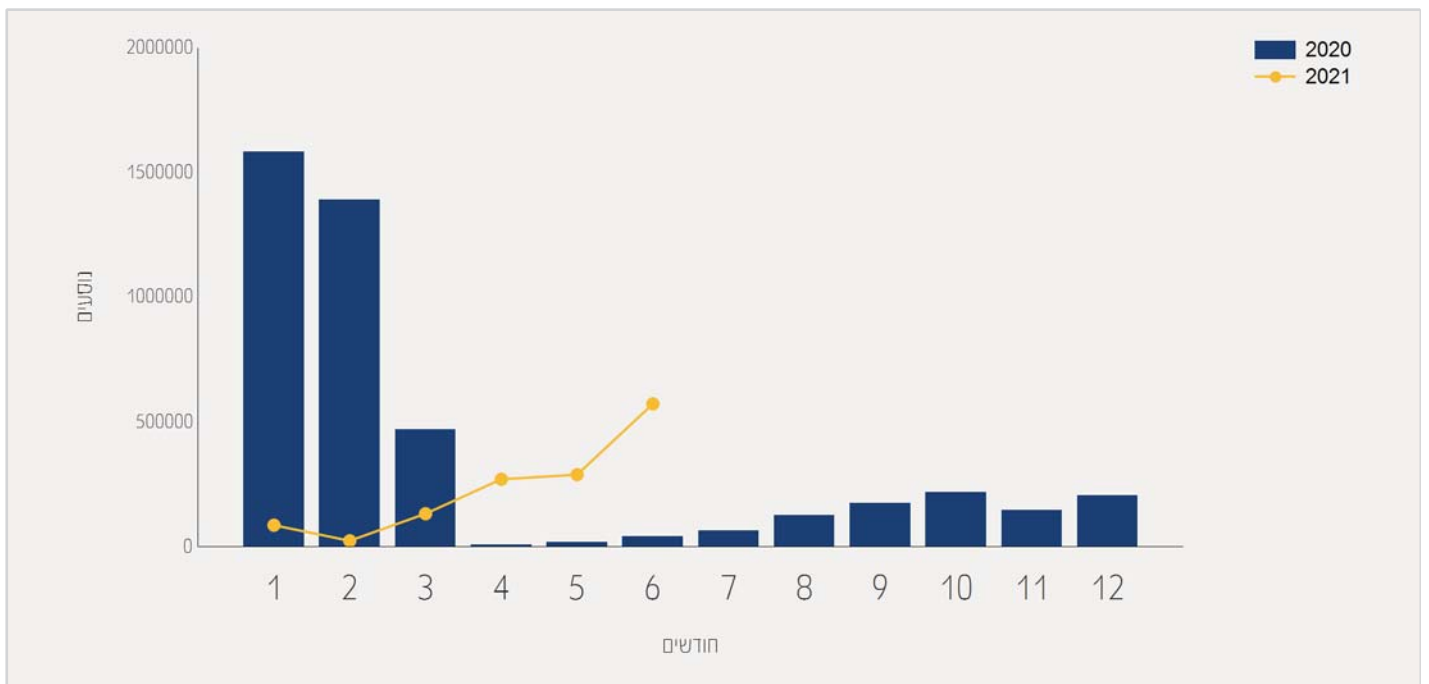




תנועת נוסעים בטיסות בינ"ל

התפלגות על פי חודשים

שיעור השינוי	2020	2021	חודש
-94.49%	1,584,027	87,213	ינואר
-98.22%	1,391,803	24,770	פברואר
-71.74%	471,907	133,342	מרץ
	9,377	271,760	אפריל
	18,225	290,095	מאי
	40,970	574,230	יוני
-60.71%	3,516,309	1,381,410	סה"כ

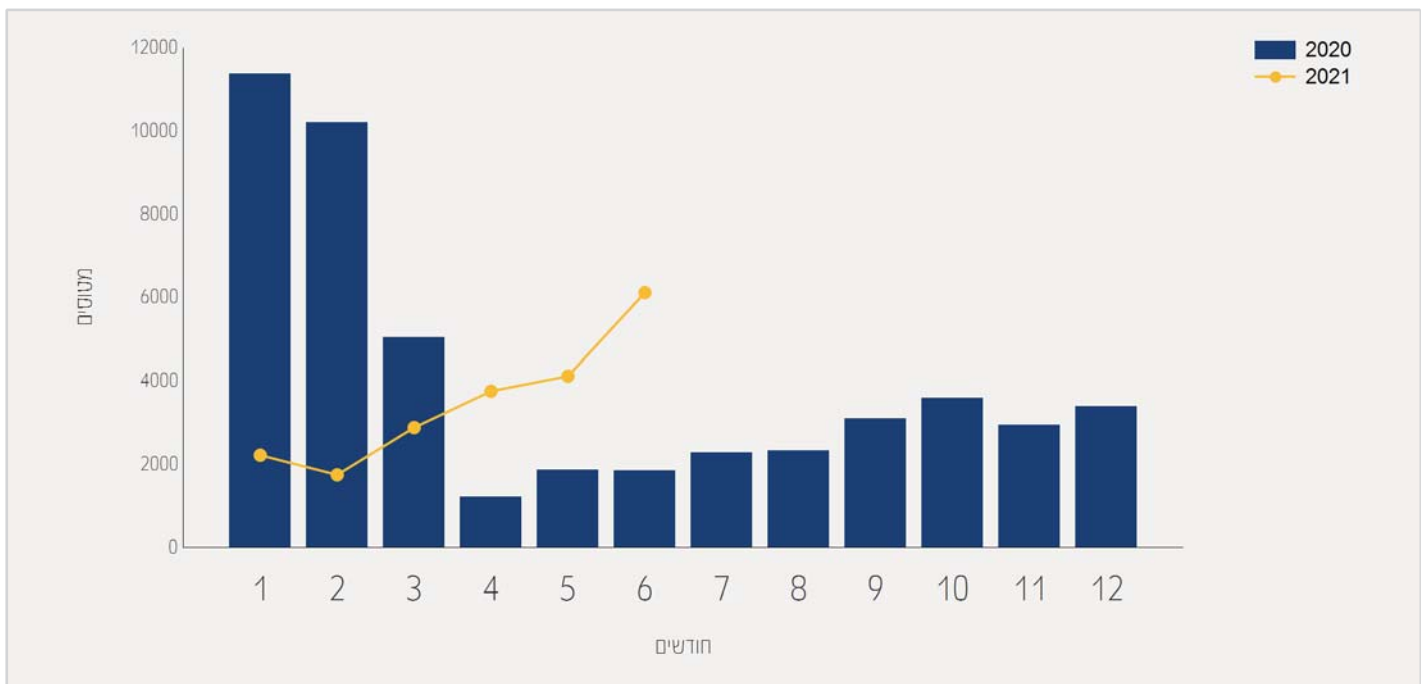




תנועת מטוסים בטיסות בינ"ל

התפלגות על פי חודשים

שיעור השינוי	2020	2021	חודש
-80.43%	11,374	2,225	ינואר
-82.82%	10,207	1,753	פברואר
-42.67%	5,038	2,888	מרץ
	1,225	3,761	אפריל
121.14%	1,863	4,120	מאי
	1,849	6,119	יוני
-33.87%	31,556	20,866	סה"כ





תנועת נוסעים בטיסות בינ"ל

התפלגות עפ"י חברות תעופה לחדש יוני

יוני 2020		יוני 2021		חברת תעופה	
שיעור השינוי	שיעור מסה"כ	נוסעים	שיעור מסה"כ	נוסעים	
	16.05%	6,576	26.66%	153,143	EL AL ISRAEL AIRLINES LY
	5.11%	2,096	6.96%	40,013	ISRAIR AIRLINES 6H
	21.83%	8,945	6.84%	39,316	UNITED AIRLINES UA
	1.15%	475	5.99%	34,411	RYANAIR FR
	11.50%	4,713	5.20%	29,888	WIZZAIR W6
	2.05%	842	4.76%	27,344	TURKISH AIRLINES TK
			4.12%	23,706	PEGASUS AIRLINES PC
	13.39%	5,489	3.61%	20,737	LUFTHANSA LH
	1.87%	768	3.16%	18,174	AEGEAN AIRLINES A3
	0.01%	8	2.89%	16,636	ARKIA ISRAELI AIRLINES IZ
	7.27%	2,981	2.70%	15,542	DELTA AIRLINES DL
			2.23%	12,853	BLUE BIRD AIRWAYS BZ
			2.15%	12,349	AMERICAN AIRLINES AA
	2.56%	1,050	1.69%	9,747	UKRAINE INTL AIR PS
			1.46%	8,434	AIR FRANCE AF
			1.32%	7,633	FLYDUBAI FZ
			1.27%	7,295	K.L.M. KL
			1.19%	6,890	VIRGIN ATLANTIC AIRWAYS VS
			1.17%	6,749	BRITISH AIRWAYS PLC BA
	0.02%	10	1.12%	6,482	SWISS INT'L AIRLINES LX
	0.59%	243	0.96%	5,569	AUSTRIAN AIRLINES OS





תנועת נוסעים בטיסות בינ"ל

התפלגות עפ"י חברות תעופה לחודש יוני

יוני 2020		יוני 2021		חברת תעופה	
שיעור השינוי	שיעור מסה"כ	נוסעים	שיעור מסה"כ	נוסעים	
			0.94%	5,401	EASYJET EZY
	0.34%	143	0.86%	4,940	GEORGIAN AIRWAYS A9
			0.78%	4,481	TRANSAVIA FRANCE TO
	2.17%	892	0.74%	4,305	AEROFLOT RUSSIAN AIRLINES SU
126.39%	4.62%	1,894	0.74%	4,288	BELAVIA AIRLINE B2
			0.63%	3,628	IBERIA IB
			0.59%	3,433	EUROPEAN AIR CHARTER BUC
	0.03%	16	0.59%	3,430	LOT POLISH AIRLINES LO
	1.22%	501	0.58%	3,382	ETHIOPIAN AIRLINES ET
			0.58%	3,361	TAROM - RUMANIAN AIR TRAN RO
	1.00%	411	0.57%	3,310	AIR MOLDOVA 9U
			0.51%	2,943	SMARTWINGS QS
111.95%	3.22%	1,322	0.48%	2,802	AIR CANADA AC
			0.43%	2,504	BRUSSELS AIRLINES SN
			0.41%	2,376	BULGARIA AIR FB
			0.41%	2,367	ELECTRA AIRWAYS EAF
			0.39%	2,282	AIR EUROPA Lineas Aereas UX
			0.27%	1,570	CORONDON AIRLINES XC
			0.25%	1,450	FLYONE 5F
			0.24%	1,419	TAILWIND AIRLINES TWI
			0.19%	1,099	UZBEKISTAN AIR HY





תנועת נוסעים בטיסות בינ"ל

התפלגות עפ"י חברות תעופה לחודש יוני

יוני 2020			יוני 2021			חברת תעופה	
שיעור השינוי	שיעור מסה"כ	נוסעים	שיעור מסה"כ	נוסעים			
			0.17%	982	ETIHAD AIRWAYS	EY	
			0.10%	609	AIR SEYCHELLES	HM	
			0.09%	564	FREEBIRD AIRLINES	FH	
			0.09%	517	NORD WIND	N4	
			0.05%	331	AIR INDIA	AI	
			0.05%	324	AIR BALTIC	BT	
			0.03%	217	WIZZ AIR ABU DHABI	5W	
108.91%	0.24%	101	0.03%	211	SKYUP AIRLINES	PQ	
			0.02%	133	CYPRUS AIRWAYS	CY	
20.18%	0.26%	109	0.02%	131	AERO HANDLING	AHS	
82.59%	3.38%	1,385	0.44%	2,529	אחרים		
		40,970		574,230	סה"כ		





תנועת נוסעים מצטברת בטיסות בינ"ל

התפלגות על פי חברות תעופה

2020 מצטבר		2021 מצטבר		חברת תעופה	
שיעור השינוי	שיעור מסה"כ	נוסעים	שיעור מסה"כ		
-50.86%	23.17%	814,782	28.98%	400,339	EL AL ISRAEL AIRLINES LY
-32.30%	4.70%	165,599	8.11%	112,100	UNITED AIRLINES UA
8.21%	2.77%	97,493	7.63%	105,506	ISRAIR AIRLINES 6H
-64.81%	5.60%	197,137	5.02%	69,360	TURKISH AIRLINES TK
-36.85%	2.42%	85,282	3.89%	53,848	PEGASUS AIRLINES PC
51.59%	0.98%	34,642	3.80%	52,515	ARKIA ISRAELI AIRLINES IZ
-48.00%	2.81%	99,051	3.72%	51,504	LUFTHANSA LH
3.63%	1.24%	43,881	3.29%	45,476	DELTA AIRLINES DL
-78.25%	5.93%	208,710	3.28%	45,390	RYANAIR FR
-80.85%	6.35%	223,562	3.09%	42,804	WIZZAIR W6
-49.95%	2.21%	77,734	2.81%	38,905	UKRAINE INTL AIR PS
			2.49%	34,423	FLYDUBAI FZ
-52.72%	1.47%	51,752	1.77%	24,467	AIR FRANCE AF
-57.58%	1.54%	54,437	1.67%	23,092	AEGEAN AIRLINES A3
-83.16%	3.23%	113,833	1.38%	19,160	AEROFLOT RUSSIAN AIRLINES SU
-37.94%	0.84%	29,723	1.33%	18,445	ETHIOPIAN AIRLINES ET
137.66%	0.21%	7,726	1.32%	18,362	BLUE BIRD AIRWAYS BZ
			1.10%	15,312	AMERICAN AIRLINES AA
-94.04%	6.87%	241,922	1.04%	14,404	EASYJET EZY
-69.24%	1.26%	44,594	0.99%	13,716	AUSTRIAN AIRLINES OS
-51.22%	0.74%	26,316	0.92%	12,836	K.L.M. KL





תנועת נוסעים מצטברת בטיסות בינ"ל

התפלגות על פי חברות תעופה

2020 מצטבר		2021 מצטבר		חברת תעופה	
שיעור השינוי	שיעור מסה"כ	נוסעים	שיעור מסה"כ		
-49.47%	0.71%	25,246	0.92%	12,755	VIRGIN ATLANTIC AIRWAYS VS
-79.47%	1.76%	62,138	0.92%	12,752	BRITISH AIRWAYS PLC BA
-75.88%	1.33%	47,105	0.82%	11,359	SWISS INT'L AIRLINES LX
-22.04%	0.39%	14,046	0.79%	10,950	BELAVIA AIRLINE B2
-82.54%	1.74%	61,524	0.77%	10,738	TRANSAVIA FRANCE TO
-55.15%	0.65%	22,913	0.74%	10,275	GEORGIAN AIRWAYS A9
10.19%	0.24%	8,749	0.69%	9,641	AIR MOLDOVA 9U
-50.39%	0.51%	18,083	0.64%	8,970	TAROM - RUMANIAN AIR TRAN RO
-71.99%	0.81%	28,585	0.57%	8,005	AIR CANADA AC
-77.21%	0.86%	30,252	0.49%	6,892	IBERIA IB
-43.09%	0.31%	11,138	0.45%	6,338	BULGARIA AIR FB
-88.39%	1.31%	46,302	0.38%	5,374	LOT POLISH AIRLINES LO
61.65%	0.08%	2,887	0.33%	4,667	AIR SEYCHELLES HM
			0.33%	4,656	AIR EUROPA Lineas Aereas UX
		2	0.29%	4,135	EUROPEAN AIR CHARTER BUC
-81.01%	0.51%	17,954	0.24%	3,408	SMARTWINGS QS
-85.31%	0.58%	20,734	0.22%	3,045	AIR INDIA AI
-86.90%	0.65%	22,958	0.21%	3,006	BRUSSELS AIRLINES SN
			0.20%	2,865	ELECTRA AIRWAYS EAF
			0.16%	2,226	ETIHAD AIRWAYS EY
-81.91%	0.34%	12,018	0.15%	2,173	TAILWIND AIRLINES TWI





תנועת נוסעים מצטברת בטיסות בינ"ל

התפלגות על פי חברות תעופה

2020 מצטבר		2021 מצטבר		חברת תעופה	
שיעור השינוי	שיעור מסה"כ	נוסעים	שיעור מסה"כ		
-77.34%	0.20%	7,134	0.11%	1,616	CORONDON AIRLINES XC
		112	0.11%	1,568	FLYONE 5F
-76.39%	0.18%	6,593	0.11%	1,556	UZBEKISTAN AIR HY
			0.07%	1,092	NORD WIND N4
			0.07%	1,041	WIZZ AIR ABU DHABI 5W
-90.64%	0.27%	9,570	0.06%	895	SKYUP AIRLINES PQ
-63.11%	0.04%	1,681	0.04%	620	AIR BALTIC BT
-92.31%	0.20%	7,343	0.04%	564	FREEBIRD AIRLINES FH
-96.90%	0.51%	18,164	0.04%	562	CATHAY PACIFIC AIRWAYS CX
-24.89%	0.02%	711	0.03%	534	AERO HANDLING AHS
-75.55%	0.05%	2,029	0.03%	496	JORDANIAN AVIATION JAV
-94.11%	0.21%	7,481	0.03%	440	HAINAN AIRLINES HU
-96.05%	0.26%	9,192	0.02%	363	CYPRUS AIRWAYS CY
-98.86%	0.77%	27,392	0.02%	311	ROYAL JORDANIAN RJ
			0.02%	293	ROYAL AUSTRALIAN AIR FORCE ASY
-99.28%	0.93%	32,925	0.01%	236	TRANSAVIA HV
			0.01%	200	JET AIRFLY TB
-7.38%		203	0.01%	188	PRIVILEG STYLE PVG
				119	SRILANKA AIRLINES UL
				109	AIR EUROPA EXPRESS X5
-96.05%	8.95%	314,969	0.89%	12,413	אחרים





תנועת נוסעים מצטברת בטיסות בינ"ל

התפלגות על פי חברות תעופה

2020 מצטבר		2021 מצטבר		חברת תעופה
שיעור השינוי	שיעור מסה"כ נוסעים	שיעור מסה"כ נוסעים	נוסעים	
-60.71%	3,516,309	1,381,410	סה"כ	





תנועת נוסעים בטיסות בינ"ל

התפלגות על פי חברות תעופה ישראליות לחודש יוני

יוני 2020		יוני 2021			
שיעור השינוי	שיעור מסה"כ	נוסעים	שיעור מסה"כ	נוסעים	חברת תעופה
	16.05%	6,576	26.66%	153,143	EL AL ISRAEL AIRLINES LY
	5.11%	2,096	6.96%	40,013	ISRAIR AIRLINES 6H
	0.01%	8	2.89%	16,636	ARKIA ISRAELI AIRLINES IZ
182.41%	0.48%	199	0.09%	562	אחרים
	21.67%	8,879	36.63%	210,354	סה"כ

תנועת נוסעים מצטברת בטיסות בינ"ל

התפלגות על פי חברות תעופה ישראליות

מצטבר 2020		מצטבר 2021			
שיעור השינוי	שיעור מסה"כ	נוסעים	שיעור מסה"כ	נוסעים	חברת תעופה
-50.86%	23.17%	814,782	28.98%	400,339	EL AL ISRAEL AIRLINES LY
8.21%	2.77%	97,493	7.63%	105,506	ISRAIR AIRLINES 6H
51.59%	0.98%	34,642	3.80%	52,515	ARKIA ISRAELI AIRLINES IZ
	0.02%	760	0.23%	3,314	אחרים
-40.73%	26.95%	947,677	40.65%	561,674	סה"כ





תנועת נוסעים בטיסות בינ"ל

התפלגות על פי מדינות לחודש יוני

מדינות	יוני 2020		יוני 2021		
	שיעור מסה"כ	נוסעים	שיעור מסה"כ	נוסעים	
	35.00%	14,343	20.04%	115,089	UNITED STATES
	2.22%	911	15.96%	91,701	GREECE
	2.22%	910	9.53%	54,736	TURKEY
	0.86%	354	6.09%	34,975	GEORGIA
	1.74%	713	5.21%	29,921	CYPRUS
	7.90%	3,240	5.17%	29,729	FRANCE
	14.88%	6,099	4.95%	28,457	GERMANY
	5.53%	2,268	4.74%	27,258	UNITED KINGDOM
			3.24%	18,633	UNITED ARAB EMIRATES
	0.44%	183	3.04%	17,462	BULGARIA
	3.83%	1,570	2.39%	13,732	UKRAINE
	2.05%	842	2.05%	11,781	AUSTRIA
	0.09%	40	1.99%	11,444	NETHERLANDS
	2.66%	1,092	1.65%	9,515	ROMANIA
	0.30%	124	1.57%	9,017	ITALY
	3.55%	1,457	1.44%	8,295	RUSSIAN FEDERATION
	0.06%	27	1.42%	8,199	SWITZERLAND
	0.45%	186	1.40%	8,091	SPAIN
	0.05%	21	1.14%	6,599	POLAND
	1.81%	742	1.13%	6,517	HUNGARY
	1.07%	441	0.82%	4,763	MOLDOVA
	0.13%	54	0.79%	4,571	BELGIUM





תנועת נוסעים בטיסות בינ"ל

התפלגות על פי מדינות לחודש יוני

יוני 2020		יוני 2021		מדינות	
שיעור השינוי	שיעור מסה"כ	שיעור מסה"כ	נוסעים		
126.16%	4.62%	1,896	0.74%	4,288	BELARUS
	0.03%	13	0.64%	3,676	MONTENEGRO
	1.22%	501	0.58%	3,382	ETHIOPIA
127.38%	3.22%	1,322	0.52%	3,006	CANADA
			0.34%	1,995	SEYCHELLES
	0.68%	281	0.26%	1,514	THAILAND
			0.25%	1,443	CZECH REPUBLIC
	0.41%	170	0.19%	1,108	UZBEKISTAN
	0.56%	233	0.15%	872	CHINA
			0.11%	686	TANZANIA
			0.08%	482	ALBANIA
171.77%	0.39%	163	0.07%	443	INDIA
			0.05%	324	LATVIA
		1	0.02%	125	SLOVENIA
-48.12%	1.88%	773	0.06%	401	אחרים
		40,970		574,230	סה"כ





תנועת נוסעים מצטברת בטיסות בינ"ל

התפלגות על פי מדינות

מדינות	מצטבר 2020		מצטבר 2021		
	שיעור השינוי	שיעור מסה"כ	שיעור מסה"כ	נוסעים	
UNITED STATES	-20.23%	10.75%	21.83%	301,687	
TURKEY	-59.76%	9.08%	9.30%	128,516	
GREECE	44.90%	2.50%	9.22%	127,477	
FRANCE	-63.82%	6.96%	6.41%	88,597	
UNITED ARAB EMIRATES			6.38%	88,143	
GERMANY	-64.94%	6.92%	6.17%	85,358	
GEORGIA	40.17%	1.67%	5.97%	82,512	
UNITED KINGDOM	-73.70%	6.74%	4.51%	62,402	
CYPRUS	-19.59%	2.13%	4.37%	60,406	
UKRAINE	-47.82%	3.19%	4.24%	58,605	
RUSSIAN FEDERATION	-81.69%	5.45%	2.54%	35,143	
BULGARIA	-55.87%	2.13%	2.40%	33,199	
AUSTRIA	-78.82%	3.09%	1.67%	23,072	
NETHERLANDS	-80.42%	3.00%	1.49%	20,701	
ETHIOPIA	-37.23%	0.84%	1.35%	18,674	
ROMANIA	-84.45%	3.35%	1.32%	18,318	
SWITZERLAND	-85.12%	3.09%	1.17%	16,170	
SPAIN	-90.69%	4.29%	1.01%	14,065	
SEYCHELLES		0.11%	0.93%	12,954	
MOLDOVA	10.19%	0.29%	0.83%	11,513	
BELARUS	-20.45%	0.39%	0.80%	11,178	
ITALY	-93.67%	4.99%	0.80%	11,102	





תנועת נוסעים מצטברת בטיסות בינ"ל

התפלגות על פי מדינות

מצטבר 2020			מצטבר 2021		
שיעור השינוי	שיעור מסה"כ	נוסעים	שיעור מסה"כ	נוסעים	מדינות
-88.87%	2.74%	96,446	0.77%	10,730	HUNGARY
-91.97%	3.70%	130,399	0.75%	10,459	POLAND
-80.41%	1.19%	42,059	0.59%	8,238	CANADA
-82.12%	1.29%	45,703	0.59%	8,168	BELGIUM
-83.96%	1.16%	40,827	0.47%	6,545	THAILAND
		46	0.37%	5,117	MONTENEGRO
-88.22%	1.15%	40,736	0.34%	4,795	CHINA
-89.63%	1.14%	40,435	0.30%	4,193	INDIA
-70.77%	0.19%	6,823	0.14%	1,994	UZBEKISTAN
-93.57%	0.84%	29,861	0.13%	1,918	JORDAN
-95.99%	1.33%	46,808	0.13%	1,875	CZECH REPUBLIC
			0.06%	864	ALBANIA
-79.92%	0.10%	3,606	0.05%	724	TANZANIA
-91.95%	0.25%	8,886	0.05%	715	SERBIA
-92.76%	0.27%	9,727	0.05%	704	EGYPT
-63.07%	0.04%	1,690	0.04%	624	LATVIA
			0.04%	572	MEXICO
-47.51%	0.02%	743	0.02%	390	CROATIA
-96.97%	0.24%	8,700	0.01%	263	AZERBAIJAN
			0.01%	210	EQUATORIAL GUINEA
12.99%		177	0.01%	200	PANAMA
		34	0.01%	197	GHANA





תנועת נוסעים מצטברת בטיסות בינ"ל

התפלגות על פי מדינות

2020 מצטבר		2021 מצטבר		מדינות
שיעור השינוי	שיעור מסה"כ	נוסעים	שיעור מסה"כ	
-99.11%	0.55%	19,607	0.01%	174 PORTUGAL
-98.90%	0.40%	14,195	0.01%	156 LITHUANIA
-32.85%		210	0.01%	141 IRELAND
-99.13%	0.43%	15,433		134 BRAZIL
		29		129 SLOVENIA
		39		125 KAZAKHSTAN
-99.15%	0.36%	12,876		109 SOUTH AFRICA
		16		106 GIBRALTAR
-97.86%	1.40%	49,234	0.07%	1,049 אחרים
-60.71%		3,516,309		1,381,410 סה"כ





תנועת נוסעים בטיסות בינ"ל

התפלגות על פי יעד ראשון לחודש יוני

יעדים	יוני 2021		יוני 2020		שיעור השינוי
	נוסעים	שיעור מסה"כ	נוסעים	שיעור מסה"כ	
NEW YORK - J.F.KENNEDY	43,084	7.50%	4,513	11.01%	
NEW YORK - NEWARK	38,782	6.75%	8,945	21.83%	
ATHENS	29,235	5.09%	790	1.92%	
PARIS-CHARLES DE GAULLE	25,173	4.38%	3,230	7.88%	
ISTANBUL-SABIHA GOKCHEN	24,872	4.33%			
LONDON - HEATHROW	24,575	4.27%			
HERAKLION	23,663	4.12%			
BATUMI	19,924	3.46%			
ISTANBUL	19,759	3.44%	879	2.14%	
RHODES-PARADISI	17,815	3.10%			
DUBAI	17,335	3.01%			
LARNACA	17,104	2.97%	499	1.21%	
FRANKFURT	16,944	2.95%	4,284	10.45%	
TBILISI	15,051	2.62%	354	0.86%	
PAPHOS	12,817	2.23%	214	0.52%	
KIEV KYIV-BORISPOL	12,333	2.14%	1,540	3.75%	
VIENNA	11,781	2.05%	842	2.05%	
AMSTERDAM	11,441	1.99%	36	0.08%	
MIAMI INTERNATIONAL	10,762	1.87%	124	0.30%	
SAN FRANCISCO	9,234	1.60%			
ANTALYA	9,160	1.59%	4		
SOFIA	8,931	1.55%	183	0.44%	





תנועת נוסעים בטיסות בין"ל

התפלגות על פי יעד ראשון לחודש יוני

יעדים	יוני 2020		יוני 2021			
	שיעור השינוי	שיעור מסה"כ נוסעים	שיעור מסה"כ נוסעים	נוסעים		
		1.69%	695	1.54%	8,853	BUCHAREST - OTOPENI
		1.52%	624	1.43%	8,220	LOS ANGELES
		0.05%	24	1.41%	8,142	ZURICH
		0.01%	5	1.25%	7,225	THESSALONIKI
		1.81%	742	1.13%	6,517	BUDAPEST
		0.20%	82	1.03%	5,925	MADRID
				0.98%	5,670	MIKONOS
				0.83%	4,774	CHICAGO - O'HARE
		1.07%	441	0.82%	4,763	CHISINAU
		0.01%	6	0.82%	4,751	CORFU
				0.82%	4,733	VARNA
		0.04%	18	0.79%	4,542	BRUSSELS
				0.78%	4,481	PARIS-ORLY
		3.22%	1,321	0.77%	4,465	MUNICH
				0.77%	4,441	BERLIN BRANDENBURG INTL
		2.17%	892	0.74%	4,305	MOSCOW
126.16%		4.62%	1,896	0.74%	4,288	MINSK
		0.05%	21	0.72%	4,169	WARSAW
				0.66%	3,798	BURGAS
		0.03%	13	0.63%	3,625	TIVAT
		1.30%	535	0.60%	3,455	MOSCOW-DOMODEDOVO
		1.22%	501	0.58%	3,382	ADDIS ABABA





תנועת נוסעים בטיסות בינ"ל

התפלגות על פי יעד ראשון לחודש יוני

יעדים	יוני 2020		יוני 2021		
	שיעור השינוי	שיעור מסה"כ	שיעור מסה"כ	נוסעים	
		0.24%		101	ROME - FIUMICINO
	126.55%	3.22%		1,322	TORONTO
	16.98%	5.41%		2,220	LUTON
					KRAKOW
					BERGAMO
				1	BARCELONA
					MAHE SEYCHELLES INTL
					TREVISO
					BADEN BADEN
					SANTORINI
		0.01%		6	MILAN-MALPENSA
					PRAGUE-RUZYNE
		0.06%		26	ODESA
		0.68%		281	BANGKOK INTL.- SUARNABHUM
					ABU DHABI
		0.41%		170	TASHKENT
					ZAKYNTHOS
		0.04%		20	DALAMAN
					SHANGHAI PUDONG
					MEMMINGEN
					ZANZIBAR
		0.29%		121	CLUJ NAPOCA





תנועת נוסעים בטיסות בינ"ל

התפלגות על פי יעד ראשון לחודש יוני

יוני 2020		יוני 2021		יעדים
שיעור השינוי	שיעור מסה"כ	שיעור מסה"כ	נוסעים	
	0.01%	8	0.09%	529 ST. PETERSBURG
			0.08%	482 TIRANA
			0.05%	331 DELHI
			0.05%	324 RIGA
			0.05%	313 PREVEZA
			0.03%	210 SKIATHOS
100.00%	0.22%	92	0.03%	184 HOUSTON INTERCONTINENTAL
			0.02%	137 PHUKET
		1	0.02%	125 LJUBLJANA
-31.28%	0.39%	163	0.01%	112 MUMBAI
-40.18%	5.33%	2,185	0.22%	1,307 אחרים
		40,970	574,230	סה"כ





תנועת נוסעים מצטברת בטיסות בינ"ל

התפלגות על פי יעד ראשון

2020 מצטבר		2021 מצטבר		יעדים	
שיעור השינוי	שיעור מסה"כ	נוסעים	שיעור מסה"כ		
15.53%	3.02%	106,204	8.88%	122,700	NEW YORK - J.F.KENNEDY
-30.71%	4.61%	162,356	8.14%	112,493	NEW YORK - NEWARK
			6.06%	83,789	DUBAI
-41.91%	3.79%	133,502	5.61%	77,546	PARIS-CHARLES DE GAULLE
-20.59%	2.31%	81,562	4.68%	64,767	FRANKFURT
-30.92%	2.59%	91,168	4.55%	62,977	ISTANBUL-SABIHA GOKCHEN
-58.07%	3.80%	133,761	4.05%	56,076	LONDON - HEATHROW
-32.14%	2.30%	80,933	3.97%	54,916	KIEV KYIV-BORISPOL
-71.36%	5.43%	191,274	3.96%	54,779	ISTANBUL
187.76%	0.49%	17,244	3.59%	49,622	BATUMI
-35.07%	2.15%	75,796	3.56%	49,210	ATHENS
-1.83%	1.14%	40,437	2.87%	39,695	LARNACA
-20.97%	1.18%	41,618	2.38%	32,890	TBILISI
		15	2.19%	30,369	HERAKLION
		5	1.73%	24,011	RHODES-PARADISI
-78.27%	3.02%	106,214	1.67%	23,070	VIENNA
13.67%	0.54%	19,144	1.57%	21,761	MIAMI INTERNATIONAL
-40.23%	0.98%	34,656	1.49%	20,711	PAPHOS
-79.00%	2.79%	98,448	1.49%	20,668	AMSTERDAM
-68.98%	1.85%	65,079	1.46%	20,186	SOFIA
-54.42%	1.22%	42,935	1.41%	19,569	SAN FRANCISCO
-83.13%	3.23%	113,673	1.38%	19,169	MOSCOW





תנועת נוסעים מצטברת בטיסות בינ"ל

התפלגות על פי יעד ראשון

יעדים	מצטבר 2020		מצטבר 2021			
	שיעור השינוי	שיעור מסה"כ	שיעור מסה"כ	נוסעים		
	-37.23%	0.84%	29,754	1.35%	18,674	ADDIS ABABA
	-82.76%	2.78%	97,980	1.22%	16,890	BUCHAREST - OTOPENI
	7.46%	0.44%	15,708	1.22%	16,881	LOS ANGELES
	-3.15%	0.42%	14,903	1.04%	14,433	MOSCOW-DOMODEDOVO
	-78.97%	1.88%	66,361	1.00%	13,952	ZURICH
		0.11%	3,955	0.93%	12,954	MAHE SEYCHELLES INTL
	-88.15%	2.79%	98,125	0.84%	11,624	MADRID
	10.19%	0.29%	10,448	0.83%	11,513	CHISINAU
	-20.45%	0.39%	14,052	0.80%	11,178	MINSK
	-88.11%	2.56%	90,302	0.77%	10,730	BUDAPEST
	-80.68%	1.56%	54,874	0.76%	10,601	PARIS-ORLY
				0.74%	10,321	BERLIN BRANDENBURG INTL
	-20.94%	0.34%	11,986	0.68%	9,475	THESSALONIKI
	-74.35%	1.03%	36,307	0.67%	9,312	ANTALYA
	1.66%	0.23%	8,151	0.59%	8,287	VARNA
	-80.45%	1.19%	41,940	0.59%	8,198	TORONTO
	-75.86%	0.93%	32,784	0.57%	7,914	BRUSSELS
	-85.87%	1.50%	53,089	0.54%	7,498	MUNICH
			4	0.51%	7,069	CHICAGO - O'HARE
	-90.21%	1.86%	65,474	0.46%	6,409	WARSAW
	-84.30%	1.16%	40,827	0.46%	6,408	BANGKOK INTL.-SUARNABHUM
	-92.05%	2.10%	73,954	0.42%	5,876	LUTON





תנועת נוסעים מצטברת בטיסות בינ"ל

התפלגות על פי יעד ראשון

2020 מצטבר		2021 מצטבר		יעדים
שיעור השינוי	שיעור מסה"כ	נוסעים	שיעור מסה"כ	
		8	0.41%	5,713 MIKONOS
		13	0.36%	5,015 TIVAT
		8	0.36%	4,992 CORFU
			0.34%	4,726 BURGAS
-96.31%	2.89%	101,960	0.27%	3,762 ROME - FIUMICINO
		6	0.26%	3,716 SHANGHAI PUDONG
-70.80%	0.34%	12,245	0.25%	3,575 ODESA
-88.24%	0.84%	29,790	0.25%	3,502 KRAKOW
-83.80%	0.59%	20,995	0.24%	3,401 DELHI
			0.24%	3,389 ABU DHABI
-73.08%	0.30%	10,688	0.20%	2,877 BERGAMO
-94.29%	1.09%	38,499	0.15%	2,196 MILAN-MALPENSA
-95.71%	1.44%	50,654	0.15%	2,171 BARCELONA
-70.71%	0.19%	6,810	0.14%	1,994 TASHKENT
			0.13%	1,829 SANTORINI
-96.16%	1.33%	46,783	0.12%	1,795 PRAGUE-RUZYNE
			0.12%	1,774 TREVISO
-74.07%	0.19%	6,696	0.12%	1,736 BADEN BADEN
-94.52%	0.84%	29,629	0.11%	1,621 AMMAN (QUEEN ALIA INT'L)
-93.85%	0.54%	19,036	0.08%	1,169 ST. PETERSBURG
-79.63%	0.15%	5,540	0.08%	1,128 CLUJ NAPOCA
88.17%	0.01%	592	0.08%	1,114 DALAMAN





תנועת נוסעים מצטברת בטיסות בינ"ל

התפלגות על פי יעד ראשון

2020 מצטבר		2021 מצטבר		יעדים
שיעור השינוי	שיעור מסה"כ	נוסעים	שיעור מסה"כ	
-90.19%	0.31%	11,188	0.07%	1,097 BASEL
-96.68%	0.88%	31,078	0.07%	1,031 GENEVA
			0.07%	1,006 ZAKYNTHOS
176.87%		333	0.06%	922 HOUSTON INTERCONTINENTAL
			0.06%	864 TIRANA
-86.99%	0.17%	6,091	0.05%	792 MEMMINGEN
-91.95%	0.25%	8,886	0.05%	715 BELGRADE
-79.34%	0.09%	3,321	0.04%	686 ZANZIBAR
-97.70%	0.79%	27,820	0.04%	639 HONG KONG INT'L
-63.07%	0.04%	1,690	0.04%	624 RIGA
			0.03%	532 CANCUN- MEXICO
			0.03%	497 DUBAI AL MAKTOUM INT AP
-96.33%	0.36%	12,894	0.03%	473 MUMBAI
			0.03%	445 AL BATEEN EXECUTIVE AP
-95.46%	0.22%	7,909	0.02%	359 CAIRO INTERNATIONAL
-70.03%	0.03%	1,118	0.02%	335 RZESZOW-JASIONKA
			0.02%	324 PREVEZA
			0.02%	319 BANGALORE
-41.78%	0.01%	505	0.02%	294 MOSCOW-VNUKOVO
		25	0.01%	271 SHARM EL SHEIKH
-97.00%	0.24%	8,469	0.01%	254 BEIJING
-12.28%		285	0.01%	250 LIEGE





תנועת נוסעים מצטברת בטיסות בינ"ל

התפלגות על פי יעד ראשון

מצטבר 2020			מצטבר 2021			יעדים
שיעור השינוי	שיעור מסה"כ	נוסעים	שיעור מסה"כ	נוסעים		
-64.88%	0.02%	709	0.01%	249	ZAGREB	
			0.01%	210	BATA AIRPORT	
			0.01%	210	SKIATHOS	
-98.04%	0.29%	10,523	0.01%	206	KATOWICE	
12.99%		177	0.01%	200	PANAMA CITY	
-97.73%	0.24%	8,700	0.01%	197	BAKU HEYDAR ALIYEV INT'L	
		34	0.01%	197	ACCRA-KOTOKA	
-99.57%	1.26%	44,485	0.01%	189	BERLIN -SCHOENEFELD	
-97.07%	0.18%	6,350	0.01%	186	IASI	
-92.59%	0.07%	2,513	0.01%	186	CHENGDU	
		39	0.01%	143	ANKARA-ESENBUGA	
-99.03%	0.40%	14,240		138	LYON - SATOLAS	
				137	PHUKET	
-6.25%		144		135	SHANNON	
-99.13%	0.43%	15,433		134	SAO PAULO (GUARULHOS INT')	
		29		129	LJUBLJANA	
-98.17%	0.18%	6,633		121	NICE	
		34		118	ALMATY	
		16		106	GIBRALTAR	
-99.18%	0.36%	12,876		105	JOHANNESBURG	
		33		102	PODGORICA	
-99.27%	0.39%	13,886		100	VILNIUS INTL	





תנועת נוסעים מצטברת בטיסות בינ"ל

התפלגות על פי יעד ראשון

מצטבר 2020		מצטבר 2021		יעדים	
שיעור השינוי	שיעור מסה"כ	שיעור מסה"כ	נוסעים		
-98.73%	10.83%	380,889	0.34%	4,817	אחרים
-60.71%		3,516,309		1,381,410	סה"כ



פעילות מטענים





שינוע מטענים

התפלגות עפ"י גורם משנע

שיעור השינוי	יוני 2020 (טון)	יוני 2021 (טון)	הגורם המשנע
	915	4,731	מטען במטוסי נוסעים - נכנס
	1,059	5,046	מטען במטוסי נוסעים - יוצא
	1,974	9,777	סה"כ מטען במטוסי נוסעים
	14,527	14,528	מטען במטוסי מטען - נכנס
-17.37%	8,633	7,133	מטען במטוסי מטען - יוצא
-6.47%	23,160	21,661	סה"כ מטען במטוסי מטען
25.08%	25,134	31,438	סה"כ

התפלגות עפ"י חודשים

שיעור השינוי	2020 (טון)			2021 (טון)			חודש
	סה"כ	דואר מטען	מטען	סה"כ	דואר מטען	מטען	
-2.53%	29,964	1,395	28,568	29,203	632	28,571	ינואר
-8.18%	29,221	1,033	28,188	26,830	323	26,507	פברואר
18.09%	27,047	535	26,511	31,942	548	31,394	מרץ
42.01%	20,790	116	20,673	29,524	745	28,779	אפריל
10.96%	27,086	112	26,974	30,056	544	29,512	מאי
25.08%	25,134	216	24,918	31,438	582	30,856	יוני
12.40%	159,242	3,407	155,832	178,993	3,374	175,619	סה"כ





שינוע מטענים במטוסי נוסעים

התפלגות עפ"י חברות תעופה לחודש יוני

		יוני 2020				יוני 2021					
שיעור שינוי	שיעור מסה"כ	מטען (טון)	מטען יוצא (טון)	מטען נכנס (טון)	שיעור מסה"כ	מטען (טון)	מטען יוצא (טון)	מטען נכנס (טון)	חברת תעופה		
	14.18%	280	100	181	26.06%	2,548	1,404	1,143	EL AL ISRAEL AIRLINES	LY	
133.24%	39.15%	773	459	314	18.44%	1,803	1,257	545	UNITED AIRLINES	UA	
188.05%	13.57%	268	158	110	7.89%	772	401	372	DELTA AIRLINES	DL	
					7.15%	700	428	272	AMERICAN AIRLINES	AA	
	1.77%	35	2	33	5.56%	544	76	468	TURKISH AIRLINES	TK	
					5.04%	493	190	303	AIR FRANCE	AF	
					4.96%	485	195	290	SWISS INT'L AIRLINES	LX	
					3.83%	375	148	227	VIRGIN ATLANTIC AIRWAYS	VS	
					3.35%	328	233	95	BRITISH AIRWAYS PLC	BA	
					3.05%	299	82	217	IBERIA	IB	
118.38%	6.88%	136	59	76	3.03%	297	108	189	ETHIOPIAN AIRLINES	ET	
-8.01%	15.80%	312	185	127	2.93%	287	185	103	AIR CANADA	AC	
					2.34%	229	102	127	ETIHAD AIRWAYS	EY	
	1.72%	34	22	12	1.60%	157	107	51	AEROFLOT RUSSIAN AIRLINES	SU	
					1.46%	143	41	102	PEGASUS AIRLINES	PC	
					0.74%	73	35	39	AIR INDIA	AI	
					0.45%	44	7	36	FLYDUBAI	FZ	
94.44%	0.91%	18	5	13	0.35%	35	9	26	LUFTHANSA	LH	
	0.10%	2	1	1	0.33%	33	8	25	UKRAINE INTL AIR	PS	
					0.22%	22		22	AIR SEYCHELLES	HM	
-52.77%	1.82%	36	29	6	0.17%	17	4	13	ISRAIR AIRLINES	6H	
	0.25%	5	2	3	0.16%	16		16	AEGEAN AIRLINES	A3	





שינוע מטענים במטוסי נוסעים

התפלגות עפ"י חברות תעופה לחודש יוני

		יוני 2020			יוני 2021				
שיעור שינוי	שיעור מסה"כ	מטען (טון)	מטען יוצא (טון)	מטען נכנס (טון)	שיעור מסה"כ	מטען (טון)	מטען יוצא (טון)	מטען נכנס (טון)	חברת תעופה
					0.16%	16	2	14	LOT POLISH AIRLINES LO
					0.10%	10	3	6	TAROM - RUMANIAN AIR TRAN RO
-50.00%	0.81%	16	8	8	0.08%	8	3	5	BELAVIA AIRLINE B2
	0.10%	2		2	0.08%	8	3	5	AUSTRIAN AIRLINES OS
					0.05%	5	2	3	UZBEKISTAN AIR HY
					0.05%	5		4	BRUSSELS AIRLINES SN
-56.89%	2.93%	58	30	28	0.25%	25	12	13	אחרים
		1,974	1,059	915		9,777	5,046	4,731	סה"כ



שינוע מטענים מצטבר במטוסי נוסעים

התפלגות עפ"י חברות תעופה

		מצטבר 2020				מצטבר 2021					
שיעור שינוי	שיעור מסה"כ	מטען (טון)	מטען יוצא (טון)	מטען נכנס (טון)	שיעור מסה"כ	מטען (טון)	מטען יוצא (טון)	מטען נכנס (טון)	חברת תעופה		
-28.92%	30.41%	13,220	6,268	6,952	28.71%	9,396	5,300	4,096	EL AL ISRAEL AIRLINES	LY	
-25.51%	20.19%	8,778	4,755	4,023	19.98%	6,538	4,147	2,392	UNITED AIRLINES	UA	
	2.18%	949	357	592	9.42%	3,085	1,601	1,484	DELTA AIRLINES	DL	
-45.16%	7.23%	3,146	791	2,355	5.27%	1,725	327	1,398	TURKISH AIRLINES	TK	
	0.88%	386	145	241	5.16%	1,690	658	1,032	ETHIOPIAN AIRLINES	ET	
30.80%	2.36%	1,029	444	586	4.11%	1,346	549	796	VIRGIN ATLANTIC AIRWAYS	VS	
-44.92%	5.33%	2,317	821	1,496	3.89%	1,276	550	725	SWISS INT'L AIRLINES	LX	
	0.22%	99	67	32	3.36%	1,101	440	661	AIR FRANCE	AF	
					2.98%	976	594	382	AMERICAN AIRLINES	AA	
-49.26%	4.24%	1,843	848	994	2.85%	935	560	374	AIR CANADA	AC	
-47.40%	4.03%	1,755	684	1,071	2.82%	923	528	395	BRITISH AIRWAYS PLC	BA	
-73.52%	6.71%	2,920	1,410	1,510	2.36%	773	477	296	AEROFLOT RUSSIAN AIRLINES	SU	
-27.07%	2.13%	927	218	709	2.06%	676	210	466	IBERIA	IB	
					1.77%	582	292	289	ETIHAD AIRWAYS	EY	
34.47%	0.67%	293	114	180	1.20%	394	148	246	PEGASUS AIRLINES	PC	
-70.06%	1.66%	725	257	468	0.66%	217	114	103	AIR INDIA	AI	
					0.59%	196	36	160	FLYDUBAI	FZ	
1.97%	0.34%	152	85	67	0.47%	155	48	108	UKRAINE INTL AIR	PS	
-67.64%	0.70%	306	156	150	0.30%	99	25	73	LUFTHANSA	LH	
	0.02%	9	2	8	0.24%	81	1	80	AIR SEYCHELLES	HM	
-43.90%	0.18%	82	63	18	0.14%	46	32	13	ISRAIR AIRLINES	6H	
-47.69%	0.14%	65	27	37	0.10%	34	10	24	TAROM - RUMANIAN AIR TRAN	RO	





שינוע מטענים מצטבר במטוסי נוסעים

התפלגות עפ"י חברות תעופה

		מצטבר 2020				מצטבר 2021					
שיעור שינוי	שיעור מסה"כ	מטען (טון)	מטען יוצא (טון)	מטען נכנס (טון)	שיעור מסה"כ	מטען (טון)	מטען יוצא (טון)	מטען נכנס (טון)	חברת תעופה		
-45.16%	0.14%	62	41	21	0.10%	34	17	17	BELAVIA AIRLINE	B2	
-63.33%	0.20%	90	63	27	0.10%	33	3	30	AEGEAN AIRLINES	A3	
-64.36%	0.20%	87	22	65	0.09%	31	3	27	LOT POLISH AIRLINES	LO	
-44.89%	0.11%	49	21	28	0.08%	27	6	21	AUSTRIAN AIRLINES	OS	
-93.52%	0.31%	139	68	71	0.02%	9	4	4	UZBEKISTAN AIR	HY	
-94.31%	0.20%	88	18	71	0.01%	5		5	BRUSSELS AIRLINES	SN	
-91.38%	9.07%	3,946	1,361	2,585	1.03%	340	136	204	אחרים		
-24.70%		43,461	19,104	24,355		32,722	16,818	15,904	סה"כ		



שינוע מטענים במטוסי מטען

התפלגות עפ"י חברות תעופה לחודש יוני

		יוני 2020			יוני 2021					
שיעור השינוי	שיעור מסה"כ	מטען (טון)	מטען יוצא (טון)	מטען נכנס (טון)	שיעור מסה"כ	מטען (טון)	מטען יוצא (טון)	מטען נכנס (טון)	חברת תעופה	
90.80%	12.24%	2,837	833	2,004	24.98%	5,413	1,644	3,768	C.A.L ISRAELI CARGO	ICL
-44.31%	28.19%	6,530	2,464	4,066	16.78%	3,636	1,424	2,212	EL AL ISRAEL AIRLINES	LY
32.41%	11.01%	2,551	619	1,932	15.59%	3,378	495	2,883	TURKISH AIRLINES	TK
21.19%	7.35%	1,703	709	994	9.52%	2,064	849	1,216	EUROPEAN AIR TRANSPORT	QY
38.42%	5.00%	1,158	245	913	7.40%	1,603	244	1,359	MNG CARGO AIRLINES	MNB
-3.45%	6.38%	1,478	689	788	6.58%	1,427	802	625	SILK WAY WEST AIRLINES	AZG
-17.77%	5.53%	1,283	605	678	4.87%	1,055	465	590	LUFTHANSA	LH
19.53%	3.18%	737	308	429	4.06%	881	345	536	FEDERAL EXPRESS	FX
	1.01%	236	77	159	3.61%	784	301	483	CATHAY PACIFIC AIRWAYS	CX
-20.59%	2.47%	573	222	351	2.10%	455	174	280	ASL AIRLINES BELGIUM	3V
	0.03%	8		8	1.93%	419	232	187	ETIHAD AIRWAYS	EY
					0.79%	172	49	123	ETHIOPIAN AIRLINES	ET
-75.32%	1.64%	381	64	317	0.43%	94	32	62	SICHUAN AIRLINES	3U
					0.42%	91	26	65	POSTE AIR CARGO	M4
					0.39%	86	21	64	IBERIA	IB
					0.21%	46	13	34	PEGASUS AIRLINES	PC
					0.19%	42	7	35	I FLY LTD	F7
-99.56%	15.91%	3,685	1,798	1,886	0.07%	16	9	6	אחרים	
-6.47%		23,160	8,633	14,527		21,661	7,133	14,528	סה"כ	

שינוע מטענים מצטבר במטוסי מטען

התפלגות עפ"י חברות תעופה

		מצטבר 2020			מצטבר 2021					חברת תעופה	
שיעור שינוי	שיעור מסה"כ	מטען (טון)	מטען יוצא (טון)	מטען נכנס (טון)	שיעור מסה"כ	מטען (טון)	מטען יוצא (טון)	מטען נכנס (טון)			
87.63%	15.87%	18,381	7,223	11,157	23.57%	34,490	12,059	22,431	C.A.L ISRAELI CARGO	ICL	
-8.06%	23.69%	27,438	10,287	17,151	17.24%	25,224	10,111	15,113	EL AL ISRAEL AIRLINES	LY	
74.37%	9.33%	10,804	2,913	7,890	12.88%	18,840	3,811	15,028	TURKISH AIRLINES	TK	
27.57%	8.10%	9,382	3,830	5,551	8.18%	11,969	5,060	6,909	EUROPEAN AIR TRANSPORT	QY	
38.94%	5.75%	6,666	1,534	5,132	6.33%	9,262	1,501	7,761	MNG CARGO AIRLINES	MN B	
4.41%	7.28%	8,440	3,964	4,475	6.02%	8,813	4,660	4,152	SILK WAY WEST AIRLINES	AZG	
14.56%	5.55%	6,426	2,884	3,542	5.03%	7,362	3,017	4,345	LUFTHANSA	LH	
15.72%	3.91%	4,534	1,994	2,541	3.58%	5,247	2,218	3,029	FEDERAL EXPRESS	FX	
	0.30%	357	118	238	1.83%	2,687	1,133	1,554	CATHAY PACIFIC AIRWAYS	CX	
-8.79%	2.40%	2,785	1,037	1,748	1.73%	2,540	954	1,586	ASL AIRLINES BELGIUM	3V	
	0.19%	228	70	158	0.84%	1,243	456	787	ETHIOPIAN AIRLINES	ET	
					0.76%	1,115	300	814	IBERIA	IB	
		8		8	0.71%	1,050	585	466	ETIHAD AIRWAYS	EY	
-9.05%	0.88%	1,027	170	856	0.63%	934	246	688	SICHUAN AIRLINES	3U	
					0.45%	671	181	490	PEGASUS AIRLINES	PC	
					0.39%	574	56	518	I FLY LTD	F7	
					0.18%	277	91	186	POSTE AIR CARGO	M4	
-27.63%	16.67%	19,307	8,449	10,858	9.55%	13,972	5,510	8,462	אחרים		
26.33%		115,781	44,473	71,306		146,271	51,951	94,319	סה"כ		

שינוע מטענים במטוסי מטען

התפלגות עפ"י מדינות לחודש יוני

		יוני 2020				יוני 2021				
שיעור השינוי	שיעור מסה"כ	מטען (טון)	מטען יוצא (טון)	מטען נכנס (טון)	שיעור מסה"כ	מטען (טון)	מטען יוצא (טון)	מטען נכנס (טון)	מדינות	
23.42%	22.67%	5,251	2,832	2,418	29.92%	6,481	2,944	3,537	BELGIUM	
31.88%	13.55%	3,139	926	2,212	19.11%	4,140	752	3,388	TURKEY	
-18.12%	19.36%	4,485	1,392	3,094	16.95%	3,672	812	2,860	GERMANY	
20.63%	10.58%	2,452	253	2,199	13.65%	2,958	711	2,247	CHINA	
-3.45%	6.38%	1,478	689	788	6.58%	1,427	802	625	AZERBAIJAN	
-14.60%	4.64%	1,075		1,075	4.23%	918		918	NORWAY	
					2.14%	465	465		EGYPT	
	0.03%	8		8	1.93%	419	232	187	UNITED ARAB EMIRATES	
12.84%	1.41%	327	244	84	1.70%	369	237	132	FRANCE	
-39.14%	2.52%	585	53	532	1.64%	356	60	296	CYPRUS	
					0.79%	172	49	123	ETHIOPIA	
26.82%	0.35%	82		82	0.48%	104	23	80	SPAIN	
-21.36%	0.50%	117	3	114	0.42%	92	26	66	ITALY	
-41.66%	0.31%	72	72		0.19%	42	7	35	RUSSIAN FEDERATION	
					0.14%	31		31	AUSTRIA	
-99.65%	17.65%	4,090	2,170	1,920	0.06%	14	14	1	אחרים	
-6.47%		23,160	8,633	14,527		21,661	7,133	14,528	סה"כ	

שינוע מטענים מצטבר במטוסי מטען

התפלגות עפ"י מדינות

		מצטבר 2020			מצטבר 2021				
שיעור השינוי	שיעור מסה"כ	מטען (טון)	מטען יוצא (טון)	מטען נכנס (טון)	שיעור מסה"כ	מטען (טון)	מטען יוצא (טון)	מטען נכנס (טון)	מדינות
18.97%	31.94%	36,991	19,335	17,656	30.08%	44,009	21,882	22,127	BELGIUM
60.68%	14.10%	16,333	5,367	10,966	17.94%	26,245	5,525	20,720	TURKEY
0.94%	18.27%	21,155	7,222	13,932	14.59%	21,355	6,125	15,231	GERMANY
126.64%	7.43%	8,605	750	7,856	13.33%	19,503	3,541	15,962	CHINA
4.95%	7.25%	8,398	3,964	4,433	6.02%	8,814	4,661	4,153	AZERBAIJAN
2.31%	4.55%	5,274		5,274	3.68%	5,396	50	5,346	NORWAY
-37.75%	3.75%	4,347	180	4,166	1.84%	2,706	433	2,274	CYPRUS
		8		8	1.40%	2,056	2,056		EGYPT
35.88%	1.25%	1,449	863	585	1.34%	1,969	1,344	625	FRANCE
0.88%	1.27%	1,471	439	1,032	1.01%	1,484	307	1,177	SPAIN
	0.18%	214	196	18	1.00%	1,464	563	901	RUSSIAN FEDERATION
	0.19%	224	66	158	0.84%	1,243	456	787	ETHIOPIA
	0.02%	24		24	0.77%	1,129	663	466	UNITED ARAB EMIRATES
18.72%	0.39%	454	93	360	0.36%	539	174	365	ITALY
-36.36%	0.56%	649	646	3	0.28%	413		413	AUSTRIA
-22.01%	8.79%	10,186	5,351	4,835	5.43%	7,944	4,171	3,772	אחרים
26.33%		115,781	44,473	71,306		146,271	51,951	94,319	סה"כ

פעילות פנים ארצית

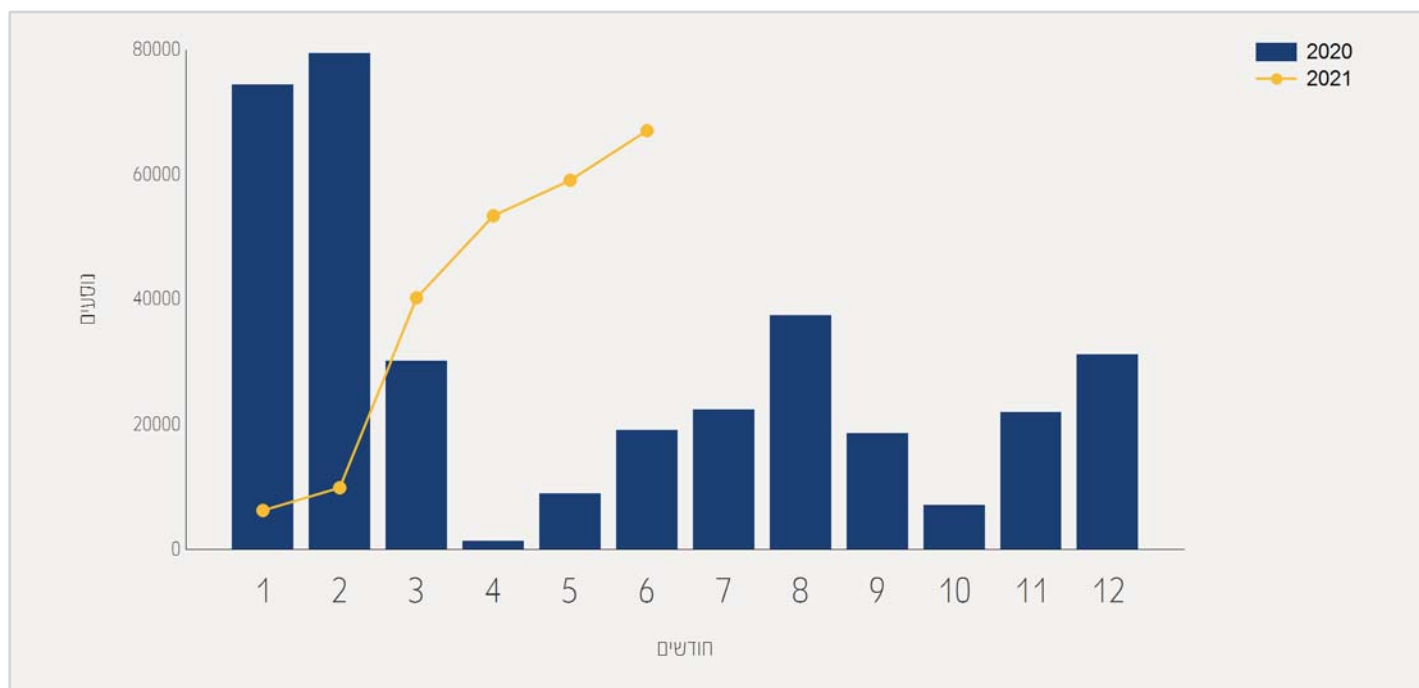




תנועת נוסעים בטיסות פנים ארציות

התפלגות על פי חודשים

שיעור השינוי	2020	2021	חודש
-91.53%	74,380	6,294	ינואר
-87.49%	79,475	9,936	פברואר
33.59%	30,137	40,263	מרץ
	1,412	53,421	אפריל
	8,989	59,126	מאי
	19,115	67,065	יוני
10.58%	213,508	236,105	סה"כ

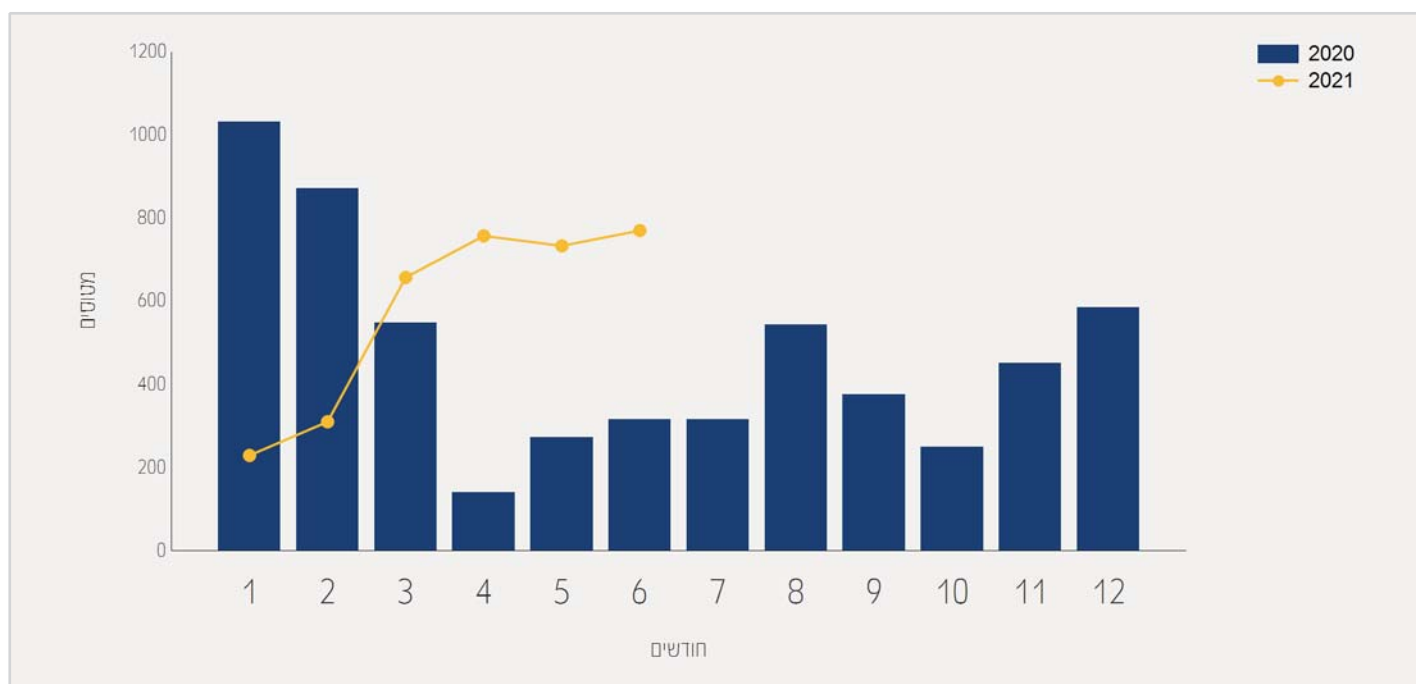




תנועת מטוסים בטיסות פנים ארציות

התפלגות על פי חודשים

שיעור השינוי	2020	2021	חודש
-77.71%	1,032	230	ינואר
-64.29%	871	311	פברואר
20.10%	547	657	מרץ
	141	757	אפריל
167.51%	274	733	מאי
142.90%	317	770	יוני
8.67%	3,182	3,458	סה"כ





תנועת נוסעים בטיסות פנים ארציות

התפלגות עפ"י חברות תעופה לחודש יוני

יוני 2020			יוני 2021		
שיעור השינוי	שיעור מסה"כ	נוסעים	שיעור מסה"כ	נוסעים	חברת תעופה
			59.84%	40,138	ARKIA ISRAELI AIRLINES IZ
41.02%	99.64%	19,047	40.05%	26,861	ISRAIR AIRLINES 6H
-2.94%	0.35%	68	0.09%	66	אחרים
		19,115		67,065	סה"כ

תנועת נוסעים מצטברת בטיסות פנים ארציות

התפלגות עפ"י חברות תעופה

מצטבר 2020			מצטבר 2021		
שיעור השינוי	שיעור מסה"כ	נוסעים	שיעור מסה"כ	נוסעים	חברת תעופה
-9.59%	66.25%	141,463	54.16%	127,891	ARKIA ISRAELI AIRLINES IZ
50.21%	33.63%	71,804	45.68%	107,858	ISRAIR AIRLINES 6H
47.71%	0.11%	241	0.15%	356	אחרים
10.58%		213,508		236,105	סה"כ





תנועת נוסעים בטיסות פנים ארציות

התפלגות עפ"י יעדים לחודש יוני

		יוני 2020		יוני 2021		
יעד	נוסעים	שיעור מסה"כ	נוסעים	שיעור מסה"כ	נוסעים	יעד
	RAMON	99.76%	19,071	99.94%	67,025	
אחרים	40	0.23%	44	0.05%	40	
סה"כ	67,065		19,115		67,065	

תנועת נוסעים מצטברת בטיסות פנים ארציות

התפלגות עפ"י יעדים

		מצטבר 2020		מצטבר 2021		
יעד	נוסעים	שיעור מסה"כ	נוסעים	שיעור מסה"כ	נוסעים	יעד
	RAMON	99.39%	212,207	99.79%	235,631	
אחרים	474	0.60%	1,301	0.20%	474	
סה"כ	236,105		213,508		236,105	

