



מרץ 2024

דו"ח חודשי

נמל התעופה הבינלאומי בן-גוריון



רשות שדות התעופה

נמל התעופה הבינלאומי בן גוריון

הופק ע"י אגף תעשייה וניהול

דו"ח זה מוגן בזכויות יוצרים והינו רכוש של רשות שדות התעופה ורכושה בלבד. יודגש כי הנתונים בדו"ח מבוססים על דיווחי חברות התעופה ומתקבלים באחריותן. המידע נועד לשימוש אישי, על כן, אין לצטט ממנו או להעבירו לגורם שלישי כלשהו ללא אישור בכתב מרשות שדות התעופה, כמו כן אין לעשות שימוש מסחרי בדו"ח זה.

אדית יהושע

אחראית תיאום פעילות

טל. 03-9752017

Email: edity@iaa.gov.il

רחל להבה

רמ"ח תעשייה וניהול

טל. 03-9752019

Email: rachelle@iaa.gov.il

דמיטרי שומכר

רא"ג תעשייה וניהול

טל. 03-9752661

Email: dimitrysh@iaa.gov.il



שלום רב,

הנני מתכבד להגיש לעיונכם דו"ח המסכם את הפעילות התעופתית בנמל התעופה הבינלאומי בן-גוריון לחודש מרץ 2024.

במהלך החודש עברו בנתב"ג בסה"כ 958,153 נוסעים ב- 7,276 תנועות מטוסים בטיסות בינלאומיות ופנים ארציות.

תנועת הנוסעים הבינלאומית החודש עמדה על 902,111 נוסעים ומגלמת ירידה של 52.84% לעומת מרץ 2023. תנועת המטוסים הבינלאומית החודש עמדה על 6,781 תנועות ומגלמת ירידה של 46.99% בהשוואה למרץ 2023.

בטיסות הפנים ארציות עברו החודש בנתב"ג 56,042 נוסעים לעומת 69,701 במרץ 2023, ירידה של 19.59%.

חברות התעופה הישראליות הטיסו במהלך החודש 602,382 נוסעים המהווים 66.77% מכלל נוסעים שעברו בנתב"ג, עליה של 6.74% לעומת מרץ שעבר.

חברות התעופה שתרמו הכי הרבה לגידול החודש בתנועת הנוסעים הן:

EL AL ISRAEL AIRLINES, BLUE BIRD AIRWAYS, WIZZ AIR MALTA

היעד בעל נפח התנועה הגבוה ביותר, היה שדה התעופה ב ATHENS אליו וממנו טסו 65,813 נוסעים, עליה של 0.66% בהשוואה ל מרץ שעבר.

המדינה בעלת נפח הפעילות הגבוה ביותר הייתה UNITED STATES עם 110,445 נוסעים המהווים 12.24% מכלל הפעילות.

מבין המדינות המובילות העלייה הגבוהה ביותר לעומת מרץ שעבר נרשמה בתנועת הנוסעים ל- CZECH REPUBLIC, THAILAND, MOLDOVA.

שינוע המטענים החודש בנתב"ג עמד על 30,298 טון ומגלם ירידה של 10.14% לעומת מרץ 2023. במטוסי נוסעים שונע 8,262 טון ובמטוסי מטען שונע 22,036 טון.

בהמשך הדו"ח מצויות טבלאות נוספות המפרטות את תנועות המטוסים, הנוסעים והמטען בנתב"ג. * הנתונים מוצגים ע"פ זמן UTC בפועל.

בברכה

אודי בר עוז

מנהל נמל התעופה הבינלאומי בן גוריון



תוכן

פעילות תעופתית



1 סיכום פעילות תעופתית

2 - 4 סיכום פעילות בינלאומית

5 סיכום פעילות פנים ארצית

פעילות בינלאומית



7 - 8 התפלגות עפ"י חודשים

9 - 13 התפלגות עפ"י חברות תעופה

14 - 17 התפלגות עפ"י מדינות

18 - 25 התפלגות עפ"י יעד ראשון

פעילות מטענים



27 התפלגות עפ"י גורם משנע

27 התפלגות עפ"י חודשים

28 - 32 התפלגות עפ"י חברות תעופה

33 - 35 התפלגות עפ"י מדינות

פעילות פנים ארצית



37 - 38 התפלגות עפ"י חודשים

39 התפלגות עפ"י חברות תעופה

40 התפלגות עפ"י יעדים





נוסעים ומטוסים

פעילות תעופתית בנמל התעופה הבינלאומי בן גוריון

פעילות בינלאומית

מצטבר מתחילת שנה			חודש נוכחי			
שיעור השינוי	2023	2024	שיעור השינוי	מרץ 2023	מרץ 2024	
-51.98%	17,432	8,370	-46.99%	6,397	3,391	מטוסים נכנסים
-51.99%	17,431	8,368	-46.98%	6,395	3,390	מטוסים יוצאים
-51.98%	34,863	16,738	-46.99%	12,792	6,781	סה"כ מטוסים
-56.28%	2,517,248	1,100,372	-51.28%	925,654	450,904	נוסעים נכנסים
-57.29%	2,566,950	1,096,249	-54.31%	987,617	451,207	נוסעים יוצאים
142.14%	280	678	110.10%	99	208	נוסעים במעבר
-56.79%	5,084,198	2,196,621	-52.84%	1,913,271	902,111	סה"כ נוסעים

פעילות פנים ארצית

מצטבר מתחילת שנה			חודש נוכחי			
שיעור השינוי	2023	2024	שיעור השינוי	מרץ 2023	מרץ 2024	
-29.55%	2,098	1,478	-29.18%	699	495	מטוסים
-18.96%	198,581	160,913	-19.59%	69,701	56,042	נוסעים

סיכום פעילות בינלאומית ופנים ארצית

מצטבר מתחילת שנה			חודש נוכחי			
שיעור השינוי	2023	2024	שיעור השינוי	מרץ 2023	מרץ 2024	
-50.71%	36,961	18,216	-46.06%	13,491	7,276	מטוסים
-55.37%	5,282,779	2,357,534	-51.68%	1,982,972	958,153	נוסעים





נוסעים ומטוסים

פעילות תעופתית בינלאומית בנמל התעופה הבינלאומי בן גוריון עפ"י טרמינלים

טרמינל 3

מצטבר מתחילת שנה			חודש נוכחי			
שיעור השינוי	2023	2024	שיעור השינוי	מרץ 2023	מרץ 2024	
-51.98%	17,432	8,370	-46.99%	6,397	3,391	מטוסים נכנסים
-39.45%	13,822	8,368	-33.78%	5,120	3,390	מטוסים יוצאים
-46.44%	31,254	16,738	-41.12%	11,517	6,781	סה"כ מטוסים
-56.28%	2,517,248	1,100,372	-51.28%	925,654	450,904	נוסעים נכנסים
-44.03%	1,958,678	1,096,249	-40.85%	762,927	451,207	נוסעים יוצאים
142.14%	280	678	110.10%	99	208	נוסעים במעבר
-50.92%	4,475,926	2,196,621	-46.57%	1,688,581	902,111	סה"כ נוסעים

טרמינל 1

מצטבר מתחילת שנה			חודש נוכחי			
שיעור השינוי	2023	2024	שיעור השינוי	מרץ 2023	מרץ 2024	
-100.00%	3,609		-100.00%	1,275		מטוסים נכנסים
-100.00%	3,609		-100.00%	1,275		מטוסים יוצאים
-100.00%	3,609		-100.00%	1,275		סה"כ מטוסים
-100.00%	608,272		-100.00%	224,690		נוסעים נכנסים
-100.00%	608,272		-100.00%	224,690		נוסעים יוצאים
-100.00%	608,272		-100.00%	224,690		סה"כ נוסעים





נוסעים ומטוסים

פעילות תעופתית בינלאומית בנמל התעופה הבינלאומי בן גוריון עפ"י סוגי טיסות

טיסות סדיר ושכר

מצטבר מתחילת שנה			חודש נוכחי			
שיעור השינוי	2023	2024	שיעור השינוי	מרץ 2023	מרץ 2024	
-58.63%	15,664	6,480	-53.16%	5,741	2,689	מטוסים נכנסים
-58.09%	15,655	6,560	-52.64%	5,729	2,713	מטוסים יוצאים
-58.36%	31,319	13,040	-52.90%	11,470	5,402	סה"כ מטוסים
-56.34%	2,513,504	1,097,189	-51.33%	924,099	449,730	נוסעים נכנסים
-57.34%	2,563,120	1,093,330	-54.34%	985,915	450,144	נוסעים יוצאים
142.14%	280	678	110.10%	99	208	נוסעים במעבר
-56.85%	5,076,624	2,190,519	-52.88%	1,910,014	899,874	סה"כ נוסעים

טיסות פרטיות

מצטבר מתחילת שנה			חודש נוכחי			
שיעור השינוי	2023	2024	שיעור השינוי	מרץ 2023	מרץ 2024	
-11.07%	876	779	-8.35%	335	307	מטוסים נכנסים
-11.81%	880	776	-9.38%	341	309	מטוסים יוצאים
-11.44%	1,756	1,555	-8.87%	676	616	סה"כ מטוסים
-13.58%	2,592	2,240	-15.79%	1,108	933	נוסעים נכנסים
-22.71%	2,690	2,079	-28.32%	1,144	820	נוסעים יוצאים
-18.23%	5,282	4,319	-22.15%	2,252	1,753	סה"כ נוסעים





נוסעים ומטוסים

פעילות תעופתית בינלאומית בנמל התעופה הבינלאומי בן גוריון עפ"י סוגי טיסות

טיסות מטען

שיעור השינוי	מצטבר מתחילת שנה		שיעור השינוי	חודש נוכחי		
	2023	2024		מרץ 2023	מרץ 2024	
24.31%	806	1,002	19.86%	292	350	מטוסים נכנסים
14.55%	804	921	10.61%	292	323	מטוסים יוצאים
19.44%	1,610	1,923	15.23%	584	673	סה"כ מטוסים
-33.82%	68	45	-62.50%	24	9	נוסעים נכנסים
9.58%	73	80	175.00%	16	44	נוסעים יוצאים
-11.34%	141	125	32.50%	40	53	סה"כ נוסעים

טיסות אחר

שיעור השינוי	מצטבר מתחילת שנה		שיעור השינוי	חודש נוכחי		
	2023	2024		מרץ 2023	מרץ 2024	
26.74%	86	109	55.17%	29	45	מטוסים נכנסים
20.65%	92	111	36.36%	33	45	מטוסים יוצאים
23.59%	178	220	45.16%	62	90	סה"כ מטוסים
-17.15%	1,084	898	-45.15%	423	232	נוסעים נכנסים
-28.77%	1,067	760	-63.28%	542	199	נוסעים יוצאים
-22.91%	2,151	1,658	-55.33%	965	431	סה"כ נוסעים





נוסעים ומטוסים

פעילות תעופתית פנים ארצית בנמל התעופה הבינלאומי בן גוריון עפ"י סוגי טיסות

טיסות סדירות

מצטבר מתחילת שנה			חודש נוכחי			
שיעור השינוי	2023	2024	שיעור השינוי	מרץ 2023	מרץ 2024	
-31.59%	1,820	1,245	-27.55%	588	426	מטוסים
-18.77%	198,048	160,860	-19.28%	69,410	56,023	נוסעים

טיסות פרטיות

מצטבר מתחילת שנה			חודש נוכחי			
שיעור השינוי	2023	2024	שיעור השינוי	מרץ 2023	מרץ 2024	
-6.59%	91	85	-37.50%	40	25	מטוסים
-17.18%	64	53	-44.11%	34	19	נוסעים

טיסות אחר

מצטבר מתחילת שנה			חודש נוכחי			
שיעור השינוי	2023	2024	שיעור השינוי	מרץ 2023	מרץ 2024	
-20.85%	187	148	-38.02%	71	44	מטוסים
-100.00%	469		-100.00%	257		נוסעים



פעילות בינלאומית

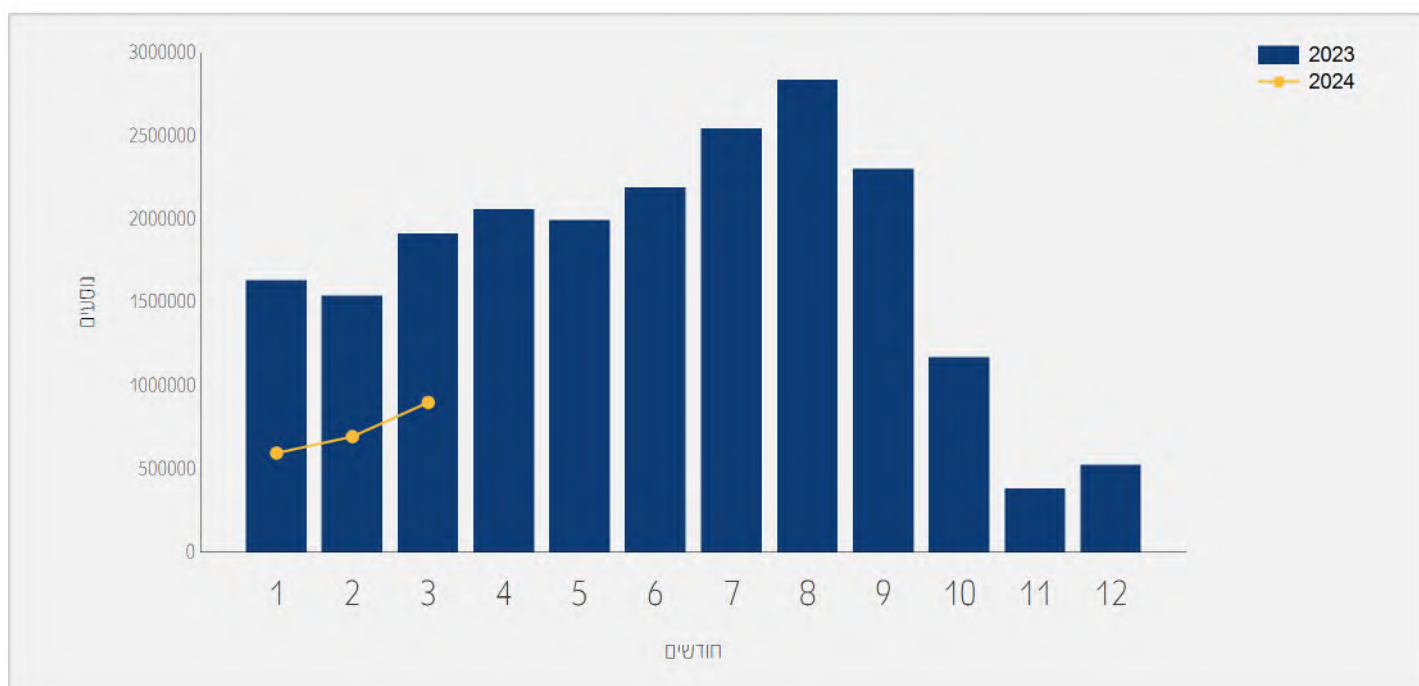




תנועת נוסעים בטיסות בינ"ל

התפלגות על פי חודשים

שיעור השינוי	2023	2024	חודש
-63.39%	1,633,082	597,830	ינואר
-54.69%	1,537,845	696,680	פברואר
-52.84%	1,913,271	902,111	מרץ
-56.79%	5,084,198	2,196,621	סה"כ

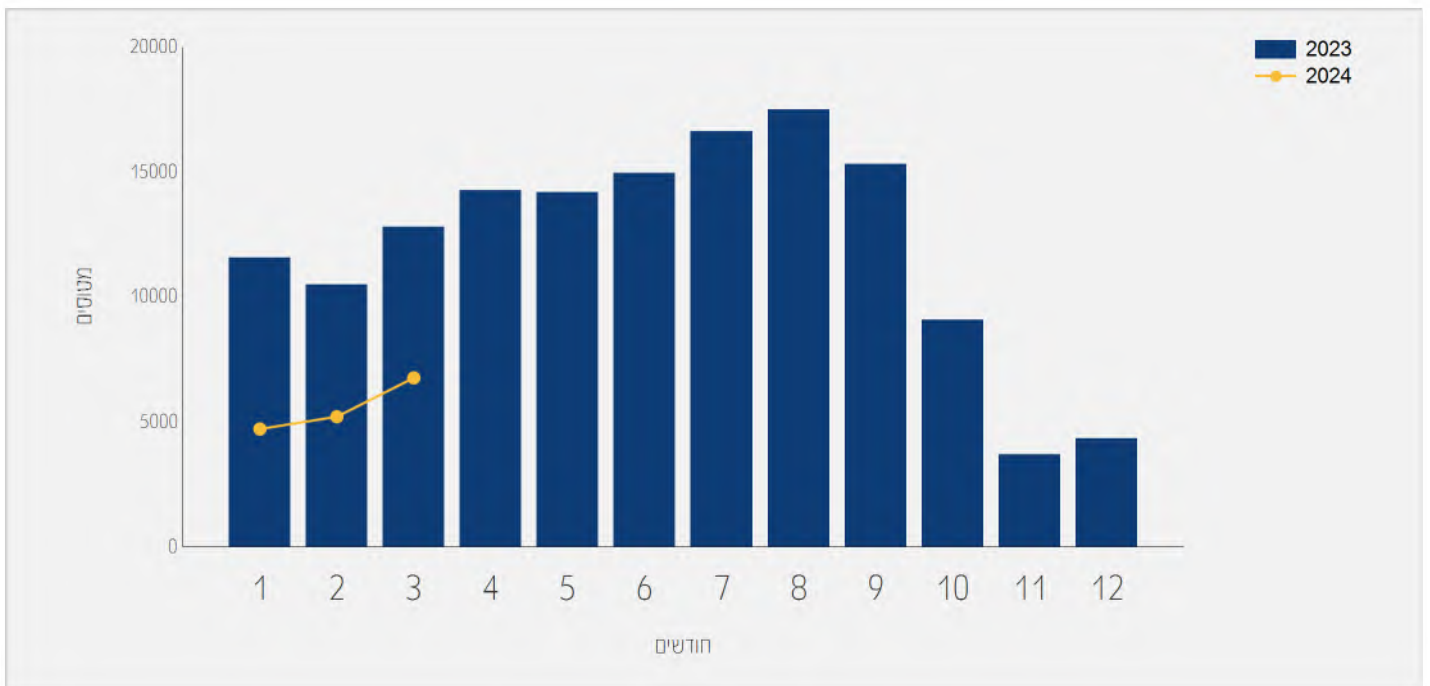




תנועת מטוסים בטיסות בינ"ל

התפלגות על פי חודשים

שיעור השינוי	2023	2024	חודש
-59.11%	11,574	4,732	ינואר
-50.22%	10,497	5,225	פברואר
-46.99%	12,792	6,781	מרץ
-51.98%	34,863	16,738	סה"כ





תנועת נוסעים בטיסות בינ"ל

התפלגות עפ"י חברות תעופה לחודש מרץ

מרץ 2023			מרץ 2024			חברת תעופה	
שיעור השינוי	שיעור מסה"כ	נוסעים	שיעור מסה"כ	נוסעים			
11.65%	22.59%	432,365	53.51%	482,763	EL AL ISRAEL AIRLINES	LY	
0.13%	3.16%	60,530	6.71%	60,614	ARKIA ISRAELI AIRLINES	IZ	
-15.48%	3.61%	69,134	6.47%	58,428	ISRAIR AIRLINES	6H	
25.76%	1.49%	28,671	3.99%	36,058	FLYDUBAI	FZ	
-85.75%	11.59%	221,798	3.50%	31,590	WIZZAIR	W6	
51.91%	1.00%	19,307	3.25%	29,330	BLUE BIRD AIRWAYS	BZ	
-30.80%	1.37%	26,279	2.01%	18,185	AEGEAN AIRLINES	A3	
-76.73%	3.56%	68,277	1.76%	15,887	UNITED AIRLINES	UA	
-35.02%	1.19%	22,840	1.64%	14,840	AUSTRIAN AIRLINES	OS	
-71.40%	2.56%	49,042	1.55%	14,022	LUFTHANSA	LH	
-59.63%	1.57%	30,135	1.34%	12,163	AIR FRANCE	AF	
0.60%	0.62%	11,943	1.33%	12,015	ETHIOPIAN AIRLINES	ET	
-53.01%	1.27%	24,482	1.27%	11,502	LOT POLISH AIRLINES	LO	
-44.84%	1.08%	20,729	1.26%	11,434	SWISS INT`L AIRLINES	LX	
32.73%	0.40%	7,742	1.13%	10,276	SMARTWINGS	QS	
-15.96%	0.59%	11,321	1.05%	9,514	TUS AIRWAYS	U8	
-43.10%	0.83%	16,048	1.01%	9,130	AIR EUROPA	UX	
80.53%	0.24%	4,731	0.94%	8,541	RED WINGS AIRLINES	WZ	
-74.49%	1.63%	31,241	0.88%	7,967	TRANSAVIA FRANCE	TO	
17.40%	0.28%	5,417	0.70%	6,360	AZIMUTH AIRLINES	A4	
9.13%	0.29%	5,712	0.69%	6,234	AIR INDIA	AI	





תנועת נוסעים בטיסות בינ"ל

התפלגות עפ"י חברות תעופה לחודש מרץ

מרץ 2023			מרץ 2024			חברת תעופה	
שיעור השינוי	שיעור מסה"כ	נוסעים	שיעור מסה"כ	נוסעים			
-50.56%	0.55%	10,610	0.58%	5,245	ETIHAD AIRWAYS	EY	
-79.19%	0.93%	17,978	0.41%	3,740	ITALIA TRASPORTO AEREO	AZ	
-37.85%	0.28%	5,442	0.37%	3,382	TAROM - ROMANIAN AIR TRAN	RO	
5.25%	0.14%	2,742	0.31%	2,886	HISKY	H7	
-96.74%	4.35%	83,246	0.29%	2,706	EASYJET	EZY	
-54.14%	0.30%	5,855	0.29%	2,685	CYPRUS AIRWAYS	CY	
108.79%	0.05%	1,069	0.24%	2,232	FLYONE	5F	
-32.10%	0.16%	3,115	0.23%	2,115	HAINAN AIRLINES	HU	
-22.62%	0.13%	2,643	0.22%	2,045	UZBEKISTAN AIR	HY	
-52.63%	0.19%	3,758	0.19%	1,780	AZERBAIJAN AIRLINES	J2	
			0.15%	1,436	EUROWINGS	EW	
-93.08%	0.75%	14,512	0.11%	1,003	BRUSSELS AIRLINES	SN	
			0.04%	436	BEE'S AIRLINES ROMANIA	BES	
-94.04%	0.33%	6,501	0.04%	387	HISKY EUROPE SRL	H4	
			0.03%	319	GULLIVAIR	G2	
			0.03%	289	DAN AIR	DN	
-88.52%	0.11%	2,205	0.02%	253	NEOS	NO	
-99.60%	30.62%	585,851	0.25%	2,319		אחרים	
-52.84%		1,913,271		902,111		סה"כ	





תנועת נוסעים מצטברת בטיסות בינ"ל

התפלגות על פי חברות תעופה

2023 מצטבר		2024 מצטבר		חברת תעופה	
שיעור השינוי	שיעור מסה"כ	נוסעים	שיעור מסה"כ		
21.46%	22.05%	1,121,268	62.00%	1,361,941	EL AL ISRAEL AIRLINES LY
2.71%	3.25%	165,402	7.73%	169,888	ISRAIR AIRLINES 6H
-15.36%	2.63%	133,974	5.16%	113,391	ARKIA ISRAELI AIRLINES IZ
0.32%	1.79%	91,114	4.16%	91,414	FLYDUBAI FZ
21.11%	0.73%	37,431	2.06%	45,335	BLUE BIRD AIRWAYS BZ
-28.15%	1.00%	50,982	1.66%	36,629	AUSTRIAN AIRLINES OS
-75.12%	2.55%	129,920	1.47%	32,312	LUFTHANSA LH
-54.31%	1.36%	69,534	1.44%	31,769	AEGEAN AIRLINES A3
-94.89%	12.16%	618,408	1.43%	31,590	WIZZAIR W6
-9.69%	0.66%	34,062	1.40%	30,758	ETHIOPIAN AIRLINES ET
-56.71%	1.14%	58,002	1.14%	25,105	SWISS INT'L AIRLINES LX
-71.01%	1.57%	80,126	1.05%	23,228	AIR FRANCE AF
-70.41%	1.25%	63,791	0.85%	18,872	LOT POLISH AIRLINES LO
6.72%	0.32%	16,650	0.80%	17,769	AZIMUTH AIRLINES A4
21.97%	0.27%	13,746	0.76%	16,766	RED WINGS AIRLINES WZ
-91.50%	3.67%	187,023	0.72%	15,887	UNITED AIRLINES UA
-22.67%	0.39%	19,878	0.69%	15,370	SMARTWINGS QS
-45.01%	0.51%	26,248	0.65%	14,432	TUS AIRWAYS U8
-52.64%	0.58%	29,979	0.64%	14,198	ETIHAD AIRWAYS EY
-85.75%	1.64%	83,601	0.54%	11,910	TRANSAVIA FRANCE TO
-97.11%	7.86%	399,874	0.52%	11,552	RYANAIR FR





תנועת נוסעים מצטברת בטיסות בינ"ל

התפלגות על פי חברות תעופה

2023 מצטבר		2024 מצטבר		חברת תעופה	אחרים
שיעור השינוי	שיעור מסה"כ	נוסעים	שיעור מסה"כ		
-74.25%	0.82%	41,884	0.49%	10,783	AIR EUROPA UX
32.30%	0.12%	6,291	0.37%	8,323	HISKY H7
-9.49%	0.13%	7,109	0.29%	6,434	UZBEKISTAN AIR HY
-64.41%	0.34%	17,518	0.28%	6,234	AIR INDIA AI
-64.06%	0.30%	15,689	0.25%	5,638	TAROM - ROMANIAN AIR TRAN RO
-30.75%	0.14%	7,227	0.22%	5,004	HAINAN AIRLINES HU
-91.58%	0.87%	44,432	0.17%	3,740	ITALIA TRASPORTO AEREO AZ
-22.52%	0.06%	3,547	0.12%	2,748	FLYONE 5F
-98.76%	4.31%	219,237	0.12%	2,706	EASYJET EZY
-79.03%	0.25%	12,808	0.12%	2,685	CYPRUS AIRWAYS CY
-99.04%	25.12%	1,277,443	0.55%	12,210	אחרים
-56.79%		5,084,198		2,196,621	סה"כ





תנועת נוסעים בטיסות בינ"ל

התפלגות על פי חברות תעופה ישראליות לחודש מרץ

מרץ 2023			מרץ 2024				
שיעור השינוי	שיעור מסה"כ	נוסעים	שיעור מסה"כ	נוסעים	חברת תעופה		
11.65%	22.59%	432,365	53.51%	482,763	EL AL ISRAEL AIRLINES	LY	
0.13%	3.16%	60,530	6.71%	60,614	ARKIA ISRAELI AIRLINES	IZ	
-15.48%	3.61%	69,134	6.47%	58,428	ISRAIR AIRLINES	6H	
-75.06%	0.12%	2,314	0.06%	577	אחרים		
6.74%	29.49%	564,343	66.77%	602,382	סה"כ		

תנועת נוסעים מצטברת בטיסות בינ"ל

התפלגות על פי חברות תעופה ישראליות

מצטבר 2023			מצטבר 2024				
שיעור השינוי	שיעור מסה"כ	נוסעים	שיעור מסה"כ	נוסעים	חברת תעופה		
21.46%	22.05%	1,121,268	62.00%	1,361,941	EL AL ISRAEL AIRLINES	LY	
2.71%	3.25%	165,402	7.73%	169,888	ISRAIR AIRLINES	6H	
-15.36%	2.63%	133,974	5.16%	113,391	ARKIA ISRAELI AIRLINES	IZ	
-55.59%	0.06%	3,218	0.06%	1,429	אחרים		
15.64%	28.00%	1,423,862	74.96%	1,646,649	סה"כ		





תנועת נוסעים בטיסות בינ"ל

התפלגות על פי מדינות לחודש מרץ

מרץ 2023		מרץ 2024		מדינות	
שיעור השינוי	שיעור מסה"כ	נוסעים	שיעור מסה"כ		
-41.94%	9.94%	190,236	12.24%	110,445	UNITED STATES
-42.67%	6.56%	125,624	7.98%	72,015	FRANCE
-11.65%	4.00%	76,593	7.50%	67,663	GREECE
-61.58%	7.57%	144,867	6.16%	55,652	UNITED ARAB EMIRATES
-66.31%	8.13%	155,686	5.81%	52,449	ITALY
-53.24%	5.23%	100,094	5.18%	46,795	GERMANY
-48.41%	4.31%	82,592	4.72%	42,602	SPAIN
-1.54%	2.14%	40,952	4.46%	40,318	GEORGIA
-68.03%	6.48%	124,051	4.39%	39,654	UNITED KINGDOM
-30.38%	2.92%	55,971	4.31%	38,963	CYPRUS
-25.72%	2.38%	45,591	3.75%	33,863	SWITZERLAND
52.88%	1.15%	22,113	3.74%	33,808	CZECH REPUBLIC
-51.67%	3.40%	65,067	3.48%	31,442	HUNGARY
-48.48%	3.11%	59,591	3.40%	30,700	POLAND
19.08%	1.24%	23,841	3.14%	28,392	THAILAND
-59.60%	3.29%	62,999	2.82%	25,449	ROMANIA
-56.16%	2.93%	56,224	2.73%	24,648	AUSTRIA
-37.01%	2.03%	38,965	2.72%	24,543	BULGARIA
3.12%	1.14%	21,814	2.49%	22,495	RUSSIAN FEDERATION
-55.03%	2.42%	46,406	2.31%	20,867	NETHERLANDS
0.60%	0.62%	11,943	1.33%	12,015	ETHIOPIA
38.26%	0.43%	8,259	1.26%	11,419	MOLDOVA





תנועת נוסעים בטיסות בינ"ל

התפלגות על פי מדינות לחודש מרץ

מדינות	מרץ 2023		מרץ 2024		
	שיעור השינוי	שיעור מסה"כ	שיעור מסה"כ	נוסעים	
	-52.42%	0.77%	14,754	0.77%	7,019 PORTUGAL
	8.75%	0.29%	5,732	0.69%	6,234 INDIA
	17.40%	0.21%	4,039	0.52%	4,742 JAPAN
	-60.71%	0.43%	8,256	0.35%	3,243 FINLAND
	33.13%	0.10%	2,010	0.29%	2,676 SERBIA
	-85.29%	0.75%	14,436	0.23%	2,123 CHINA
	-22.62%	0.13%	2,643	0.22%	2,045 UZBEKISTAN
	-57.06%	0.23%	4,435	0.21%	1,904 SOUTH AFRICA
	-52.94%	0.20%	3,959	0.20%	1,863 AZERBAIJAN
	-94.55%	0.99%	19,123	0.11%	1,042 BELGIUM
	-82.77%	0.31%	6,007	0.11%	1,035 LITHUANIA
				0.08%	762 SRI LANKA
	-70.37%	0.11%	2,184	0.07%	647 SEYCHELLES
	-99.78%	13.91%	266,214	0.06%	579 אחרים
	-52.84%		1,913,271		902,111 סה"כ





תנועת נוסעים מצטברת בטיסות בינ"ל

התפלגות על פי מדינות

מדינות	מצטבר 2023		מצטבר 2024		
	שיעור השינוי	שיעור מסה"כ	שיעור מסה"כ	נוסעים	
UNITED STATES	-40.32%	10.13%	13.99%	515,283	307,513
FRANCE	-49.72%	6.28%	7.31%	319,735	160,759
GREECE	-16.50%	3.63%	7.02%	184,936	154,414
UNITED ARAB EMIRATES	-66.13%	8.67%	6.80%	441,181	149,403
GERMANY	-52.85%	5.15%	5.62%	262,069	123,563
ITALY	-71.33%	7.58%	5.03%	385,450	110,501
UNITED KINGDOM	-65.70%	6.33%	5.02%	321,934	110,421
GEORGIA	-3.70%	2.14%	4.76%	108,802	104,767
CYPRUS	-30.43%	2.80%	4.51%	142,594	99,192
SPAIN	-57.08%	4.12%	4.09%	209,847	90,048
THAILAND	0.92%	1.65%	3.85%	83,927	84,703
SWITZERLAND	-32.00%	2.35%	3.71%	119,884	81,514
CZECH REPUBLIC	28.24%	1.08%	3.20%	54,971	70,500
HUNGARY	-62.40%	3.65%	3.17%	185,804	69,844
AUSTRIA	-51.56%	2.77%	3.11%	141,152	68,362
ROMANIA	-66.40%	3.58%	2.78%	182,388	61,280
RUSSIAN FEDERATION	-5.08%	1.23%	2.71%	62,872	59,673
POLAND	-62.37%	3.11%	2.71%	158,589	59,666
NETHERLANDS	-52.75%	2.24%	2.45%	114,237	53,975
BULGARIA	-54.81%	2.18%	2.28%	111,144	50,219
MOLDOVA	30.29%	0.46%	1.40%	23,638	30,799
ETHIOPIA	-9.73%	0.67%	1.40%	34,076	30,758





תנועת נוסעים מצטברת בטיסות בינ"ל

התפלגות על פי מדינות

2023 מצטבר		2024 מצטבר		מדינות
שיעור השינוי	שיעור מסה"כ	נוסעים	שיעור מסה"כ	
-53.94%	0.76%	38,900	0.81%	17,915 PORTUGAL
-10.18%	0.14%	7,164	0.29%	6,434 UZBEKISTAN
-66.36%	0.36%	18,547	0.28%	6,238 INDIA
-52.72%	0.23%	11,908	0.25%	5,630 SOUTH AFRICA
-85.32%	0.67%	34,214	0.22%	5,022 CHINA
-72.24%	0.34%	17,757	0.22%	4,929 FINLAND
17.31%	0.07%	4,042	0.21%	4,742 JAPAN
33.97%	0.06%	3,258	0.19%	4,365 SERBIA
-77.10%	0.17%	9,145	0.09%	2,094 AZERBAIJAN
-99.04%	15.23%	774,750	0.33%	7,378 אחרים
-56.79%		5,084,198		2,196,621 סה"כ





תנועת נוסעים בטיסות בינ"ל

התפלגות על פי יעד ראשון לחודש מרץ

2023 מרץ		2024 מרץ		יעדים	
שיעור השינוי	שיעור מסה"כ	נוסעים	שיעור מסה"כ		
0.66%	3.41%	65,379	7.29%	65,813	ATHENS
-27.78%	3.78%	72,459	5.80%	52,323	PARIS-CHARLES DE GAULLE
-57.25%	6.12%	117,239	5.55%	50,110	DUBAI
-30.99%	3.16%	60,512	4.62%	41,756	NEW YORK - NEWARK
11.04%	1.82%	34,891	4.29%	38,743	LARNACA
-33.00%	2.98%	57,082	4.23%	38,243	NEW YORK - J.F.KENNEDY
53.15%	1.15%	22,073	3.74%	33,807	PRAGUE-RUZYNE
-49.92%	3.28%	62,788	3.48%	31,442	BUDAPEST
-56.46%	3.33%	63,789	3.07%	27,769	ROME - FIUMICINO
-49.79%	2.64%	50,665	2.81%	25,438	BUCHAREST - OTOPENI
-60.11%	3.32%	63,619	2.81%	25,377	LONDON - HEATHROW
28.19%	0.96%	18,497	2.62%	23,712	BANGKOK INTL.- SUARNABHUM
-55.32%	2.77%	53,022	2.62%	23,686	VIENNA
-16.39%	1.47%	28,284	2.62%	23,647	ZURICH
-14.99%	1.40%	26,876	2.53%	22,847	TBILISI
-51.88%	2.46%	47,119	2.51%	22,672	MADRID
-27.23%	1.57%	30,142	2.43%	21,932	SOFIA
-49.24%	2.16%	41,469	2.33%	21,048	MILAN-MALPENSA
-55.05%	2.42%	46,406	2.31%	20,856	AMSTERDAM
-43.20%	1.83%	35,055	2.20%	19,911	BARCELONA
-39.61%	1.68%	32,307	2.16%	19,508	WARSAW
25.36%	0.72%	13,936	1.93%	17,471	BATUMI





תנועת נוסעים בטיסות בינ"ל

התפלגות על פי יעד ראשון לחודש מרץ

יעדים	מרץ 2023		מרץ 2024		
	שיעור השינוי	שיעור מסה"כ	שיעור מסה"כ	נוסעים	
FRANKFURT	-54.47%	1.96%	1.90%	17,156	
MUNICH	-34.05%	1.26%	1.76%	15,957	
LUTON	-63.67%	2.04%	1.57%	14,204	
MIAMI INTERNATIONAL	-35.60%	1.07%	1.46%	13,256	
BERLIN BRANDENBURG INTL	-60.10%	1.60%	1.35%	12,238	
MOSCOW-DOMODEDOVO	-2.04%	0.64%	1.33%	12,036	
ADDIS ABABA	0.60%	0.62%	1.33%	12,015	
CHISINAU	38.26%	0.43%	1.26%	11,419	
LOS ANGELES	6.43%	0.55%	1.26%	11,383	
GRENOBLE-SAUNT GEOIRS	-11.62%	0.61%	1.14%	10,374	
GENEVA	-25.85%	0.69%	1.10%	9,928	
SOCHI	194.93%	0.16%	1.05%	9,550	
PARIS-ORLY	-70.86%	1.42%	0.88%	7,967	
KRAKOW	-55.83%	0.88%	0.82%	7,446	
LISBON	-46.19%	0.68%	0.77%	7,019	
DELHI	9.13%	0.29%	0.69%	6,234	
BOSTON-LOGAN INT	-39.34%	0.49%	0.63%	5,762	
ABU DHABI	-80.27%	1.43%	0.60%	5,421	
TOKYO INTL.-NARITA	17.40%	0.21%	0.52%	4,742	
PHUKET	-12.42%	0.27%	0.51%	4,680	
RZESZOW-JASIONKA	95.61%	0.09%	0.38%	3,478	
ROVANIEMI	-29.19%	0.23%	0.35%	3,238	





תנועת נוסעים בטיסות בינ"ל

התפלגות על פי יעד ראשון לחודש מרץ

יעדים	מרץ 2023		מרץ 2024		
	שיעור השינוי	שיעור מסה"כ	שיעור מסה"כ	נוסעים	
VILAFRANCA-VERONA	-26.20%	0.19%	3,706	0.30%	2,735
BELGRADE	33.13%	0.10%	2,010	0.29%	2,676
VARNA	-64.92%	0.38%	7,444	0.28%	2,611
SHENZHEN BAOAN INT.				0.23%	2,115
TASHKENT	-22.62%	0.13%	2,643	0.22%	2,045
JOHANNESBURG	-57.06%	0.23%	4,435	0.21%	1,904
BAKU HEYDAR ALIYEV INT'L	-52.94%	0.20%	3,959	0.20%	1,863
THESSALONIKI	-81.71%	0.50%	9,693	0.19%	1,772
DUSSELDORF	-22.42%	0.09%	1,851	0.15%	1,436
VILNIUS INTL	-82.77%	0.31%	6,007	0.11%	1,035
BRUSSELS	-93.08%	0.75%	14,515	0.11%	1,003
INNSBRUCK	-52.66%	0.10%	2,024	0.10%	958
COLOMBO-KATUNAYAKE				0.08%	762
ST. PETERSBURG			11	0.07%	675
MAHE SEYCHELLES INTL	-70.37%	0.11%	2,184	0.07%	647
LYON - SATOLAS	-85.79%	0.23%	4,478	0.07%	636
MARSEILLE	-94.54%	0.28%	5,485	0.03%	299
BERGAMO	-97.54%	0.57%	10,936	0.02%	269
KATOWICE	-95.19%	0.29%	5,574	0.02%	268
NICE	-93.43%	0.20%	3,962	0.02%	260
VENICE	-96.69%	0.40%	7,719	0.02%	255
BASEL	-94.10%	0.20%	3,885	0.02%	229





תנועת נוסעים בטיסות בינ"ל

התפלגות על פי יעד ראשון לחודש מרץ

מרץ 2023		מרץ 2024		יעדים	
שיעור השינוי	שיעור מסה"כ	שיעור מסה"כ	נוסעים		
-68.45%	0.03%	707	0.02%	223	MOSCOW-ZHUKOVSKY INTL AIR
			0.02%	218	PISA
-98.98%	1.10%	21,080	0.02%	214	PAPHOS
-99.65%	21.21%	405,883	0.15%	1,389	אחרים
-52.84%		1,913,271		902,111	סה"כ





תנועת נוסעים מצטברת בטיסות בינ"ל

התפלגות על פי יעד ראשון

יעדים	מצטבר 2023		מצטבר 2024		
	שיעור השינוי	שיעור מסה"כ	שיעור מסה"כ	נוסעים	
ATHENS	-5.62%	3.17%	161,624	6.94%	152,530
DUBAI	-62.91%	7.14%	363,244	6.13%	134,696
PARIS-CHARLES DE GAULLE	-30.56%	3.72%	189,212	5.98%	131,384
NEW YORK - J.F.KENNEDY	-24.01%	3.08%	156,896	5.42%	119,214
LARNACA	13.54%	1.71%	87,019	4.49%	98,802
NEW YORK - NEWARK	-42.71%	3.34%	170,299	4.44%	97,564
LONDON - HEATHROW	-49.74%	3.15%	160,528	3.67%	80,678
BANGKOK INTL.-SUVARNA BHUM	19.72%	1.21%	61,530	3.35%	73,667
PRAGUE-RUZYNE	28.29%	1.08%	54,931	3.20%	70,471
BUDAPEST	-60.98%	3.52%	179,023	3.17%	69,844
VIENNA	-49.92%	2.57%	131,075	2.98%	65,634
BUCHAREST - OTOPENI	-57.98%	2.86%	145,802	2.78%	61,261
TBILISI	-14.51%	1.38%	70,448	2.74%	60,222
ZURICH	-23.66%	1.45%	73,859	2.56%	56,379
AMSTERDAM	-52.77%	2.24%	114,233	2.45%	53,950
ROME - FIUMICINO	-66.41%	3.07%	156,381	2.39%	52,513
MILAN-MALPENSA	-51.53%	2.05%	104,538	2.30%	50,667
FRANKFURT	-48.96%	1.84%	94,029	2.18%	47,989
MADRID	-59.95%	2.33%	118,922	2.16%	47,622
BATUMI	16.66%	0.74%	37,921	2.01%	44,240
SOFIA	-52.92%	1.76%	89,836	1.92%	42,289
BARCELONA	-53.33%	1.77%	90,391	1.92%	42,182





תנועת נוסעים מצטברת בטיסות בינ"ל

התפלגות על פי יעד ראשון

יעדים	מצטבר 2023		מצטבר 2024		
	שיעור השינוי	שיעור מסה"כ	שיעור מסה"כ	נוסעים	
WARSAW	-52.36%	1.70%	86,709	1.88%	41,304
MIAMI INTERNATIONAL	-36.01%	1.19%	60,904	1.77%	38,970
MUNICH	-43.04%	1.23%	62,680	1.62%	35,701
BERLIN BRANDENBURG INTL	-58.82%	1.63%	83,301	1.56%	34,303
LOS ANGELES	26.87%	0.52%	26,764	1.54%	33,958
MOSCOW-DOMODEDOVO	-6.92%	0.67%	34,280	1.45%	31,906
CHISINAU	30.29%	0.46%	23,638	1.40%	30,799
ADDIS ABABA	-9.73%	0.67%	34,076	1.40%	30,758
LUTON	-70.83%	1.99%	101,263	1.34%	29,530
SOCHI	165.59%	0.19%	10,109	1.22%	26,849
GENEVA	-28.23%	0.67%	34,572	1.12%	24,809
LISBON	-51.84%	0.73%	37,192	0.81%	17,908
BOSTON-LOGAN INT	-10.33%	0.37%	19,071	0.77%	17,100
ABU DHABI	-81.43%	1.52%	77,526	0.65%	14,394
GRENOBLE-SAUNT GEOIRS	-41.22%	0.46%	23,571	0.63%	13,854
KRAKOW	-70.76%	0.91%	46,270	0.61%	13,529
PARIS-ORLY	-82.90%	1.38%	70,597	0.54%	12,071
PHUKET	-50.74%	0.44%	22,397	0.50%	11,031
VARNA	-59.56%	0.38%	19,610	0.36%	7,930
TASHKENT	-9.52%	0.13%	7,111	0.29%	6,434
DELHI	-64.44%	0.34%	17,532	0.28%	6,234
JOHANNESBURG	-52.70%	0.23%	11,905	0.25%	5,630





תנועת נוסעים מצטברת בטיסות בינ"ל

התפלגות על פי יעד ראשון

יעדים	מצטבר 2023		מצטבר 2024			
	שיעור השינוי	שיעור מסה"כ	שיעור מסה"כ	נוסעים		
		0.01%	924	0.22%	5,004	SHENZHEN BAOAN INT.
	-47.11%	0.18%	9,310	0.22%	4,924	ROVANIEMI
	17.40%	0.07%	4,039	0.21%	4,742	TOKYO INTL.-NARITA
	33.97%	0.06%	3,258	0.19%	4,365	BELGRADE
	97.37%	0.04%	2,134	0.19%	4,212	RZESZOW-JASIONKA
	-87.66%	0.60%	30,953	0.17%	3,818	BERGAMO
	-26.32%	0.07%	3,712	0.12%	2,735	VILLAFRANCA-VERONA
	-56.36%	0.12%	6,194	0.12%	2,703	INNSBRUCK
	-83.38%	0.26%	13,234	0.10%	2,199	MARSEILLE
	-77.10%	0.17%	9,145	0.09%	2,094	BAKU HEYDAR ALIYEV INT'L
	-76.62%	0.17%	8,679	0.09%	2,029	BADEN BADEN
	-76.38%	0.16%	8,530	0.09%	2,014	MEMMINGEN
	-98.65%	24.80%	1,261,267	0.77%	16,982	אחרים
	-56.79%		5,084,198		2,196,621	סה"כ



פעילות מטענים





שינוע מטענים

התפלגות עפ"י גורם משנע

שיעור השינוי	מרץ 2023 (טון)	מרץ 2024 (טון)	הגורם המשנע
-57.12%	9,210	3,949	מטען במטוסי נוסעים - נכנס
-38.91%	7,061	4,313	מטען במטוסי נוסעים - יוצא
-49.22%	16,271	8,262	סה"כ מטען במטוסי נוסעים
34.15%	11,118	14,915	מטען במטוסי מטען - נכנס
12.54%	6,328	7,122	מטען במטוסי מטען - יוצא
26.30%	17,446	22,036	סה"כ מטען במטוסי מטען
-10.14%	33,717	30,298	סה"כ

התפלגות עפ"י חודשים

שיעור השינוי	2023 (טון)			2024 (טון)			חודש
	סה"כ	דואר מטען	מטען	סה"כ	דואר מטען	מטען	
-7.23%	29,320	635	28,684	27,200	580	26,619	ינואר
-5.76%	28,841	561	28,279	27,178	441	26,737	פברואר
-10.14%	33,717	745	32,972	30,298	402	29,896	מרץ
-7.83%	91,878	1,941	89,935	84,676	1,423	83,252	סה"כ



שינוע מטענים במטוסי נוסעים

התפלגות עפ"י חברות תעופה לחודש מרץ

2023 מרץ		2024 מרץ									
שיעור שינוי	שיעור מסה"כ	מטען (טון)	מטען יוצא (טון)	מטען נכנס (טון)	שיעור מסה"כ	מטען (טון)	מטען יוצא (טון)	מטען נכנס (טון)	חברת תעופה		
	19.00%	31.33%	5,099	2,811	2,289	73.44%	6,068	3,440	2,627	EL AL ISRAEL AIRLINES	LY
-71.82%	11.36%	1,849	908	941	6.30%	521	227	294	UNITED AIRLINES	UA	
-9.72%	2.65%	432	101	331	4.72%	390	148	242	AIR EUROPA	UX	
	22.44%	1.56%	254	80	174	3.76%	311	123	188	HAINAN AIRLINES	HU
-76.12%	6.56%	1,068	423	646	3.08%	255	122	133	AIR FRANCE	AF	
	54.78%	0.70%	115	53	62	2.15%	178	97	81	AIR INDIA	AI
	25.86%	0.71%	116	20	96	1.76%	146	23	123	FLYDUBAI	FZ
-32.29%	0.59%	96	44	52	0.78%	65	33	32	SWISS INT'L AIRLINES	LX	
-38.37%	0.52%	86	19	67	0.64%	53	7	46	AEGEAN AIRLINES	A3	
-37.87%	0.40%	66	10	56	0.49%	41	12	29	LOT POLISH AIRLINES	LO	
-80.79%	0.92%	151	33	118	0.35%	29	10	19	ETIHAD AIRWAYS	EY	
-11.53%	0.15%	26	6	20	0.27%	23	2	21	AUSTRIAN AIRLINES	OS	
-79.62%	0.66%	108	34	74	0.26%	22	5	17	ETHIOPIAN AIRLINES	ET	
-75.00%	0.51%	84	37	47	0.25%	21	6	16	LUFTHANSA	LH	
	18.75%	0.09%	16	3	12	0.22%	19	1	18	SMARTWINGS	QS
-55.00%	0.24%	40	19	20	0.21%	18	15	3	UZBEKISTAN AIR	HY	
	0.01%	3		3	0.20%	17	2	16	AZIMUTH AIRLINES	A4	
-42.85%	0.12%	21	6	15	0.14%	12	3	10	TAROM - ROMANIAN AIR TRAN	RO	
-88.23%	0.62%	102	51	50	0.14%	12	7	5	ITALIA TRASPORTO AEREO	AZ	
					0.12%	10	4	6	HISKY	H7	
-47.36%	0.11%	19	2	17	0.12%	10	1	9	TUS AIRWAYS	U8	
	12.50%	0.04%	8	7	1	0.10%	9	7	1	RED WINGS AIRLINES	WZ





שינוע מטענים במטוסי נוסעים

התפלגות עפ"י חברות תעופה לחודש מרץ

		מרץ 2023			מרץ 2024				
שיעור שינוי	שיעור מסה"כ	מטען (טון)	מטען יוצא (טון)	מטען נכנס (טון)	שיעור מסה"כ	מטען (טון)	מטען יוצא (טון)	מטען נכנס (טון)	חברת תעופה
					0.07%	6		6	EUROPEAN AIR TRANSPORT
66.66%	0.01%	3	3		0.06%	5	5		ISRAIR AIRLINES
					0.04%	4	4		NATIONAL AIRLINES
50.00%	0.01%	2	1	1	0.03%	3		3	CYPRUS AIRWAYS
-25.00%	0.02%	4		4	0.03%	3		3	FLYONE
					0.03%	3	3		MY FREIGHTER LLC
					0.02%	2	1	1	ARKIA ISRAELI AIRLINES
-66.66%	0.03%	6	2	4	0.02%	2	2		AZERBAIJAN AIRLINES
					0.02%	2	2		MYWAY AIRLINES
					0.01%	1	1		ASTRAL AVIATION
-49.22%		16,271	7,061	9,210		8,262	4,313	3,949	סה"כ





שינוע מטענים מצטבר במטוסי נוסעים

התפלגות עפ"י חברות תעופה

		מצטבר 2023				מצטבר 2024					
שיעור שינוי	שיעור מסה"כ	מטען (טון)	מטען יוצא (טון)	מטען נכנס (טון)	שיעור מסה"כ	מטען (טון)	מטען יוצא (טון)	מטען נכנס (טון)	חברת תעופה		
		13,920	7,526	6,394	81.36%	17,540	9,827	7,713	EL AL ISRAEL AIRLINES	LY	
		562	233	329	4.02%	867	329	538	HAINAN AIRLINES	HU	
-77.27%	6.87%	3,027	1,169	1,859	3.19%	688	330	358	AIR FRANCE	AF	
-90.46%	12.41%	5,466	2,662	2,803	2.41%	521	227	294	UNITED AIRLINES	UA	
-60.54%	2.52%	1,110	265	845	2.03%	438	167	271	AIR EUROPA	UX	
		278	56	222	1.60%	347	62	285	FLYDUBAI	FZ	
-37.97%	0.65%	287	132	155	0.82%	178	97	81	AIR INDIA	AI	
-45.29%	0.50%	223	105	118	0.56%	122	55	66	SWISS INT'L AIRLINES	LX	
		99	57	43	0.53%	115	63	52	UZBEKISTAN AIR	HY	
-56.63%	0.51%	226	73	152	0.45%	98	17	81	AEGEAN AIRLINES	A3	
					0.38%	83	83		NATIONAL AIRLINES	NC R	
		71	20	51	0.33%	72	3	70	AUSTRIAN AIRLINES	OS	
-87.20%	1.13%	500	130	370	0.29%	64	26	38	ETIHAD AIRWAYS	EY	
-62.19%	0.37%	164	30	134	0.28%	62	16	46	LOT POLISH AIRLINES	LO	
-75.68%	0.57%	255	108	146	0.28%	62	22	40	LUFTHANSA	LH	
	0.01%	8		8	0.20%	45	8	37	AZIMUTH AIRLINES	A4	
-86.34%	0.71%	315	84	231	0.19%	43	12	31	ETHIOPIAN AIRLINES	ET	
					0.19%	41	13	28	HISKY	H7	
-40.00%	0.10%	45	9	36	0.12%	27	3	24	SMARTWINGS	QS	
-56.14%	0.12%	57	12	44	0.11%	25	7	17	TAROM - ROMANIAN AIR TRAN	RO	
-33.33%	0.08%	36	4	32	0.11%	24	3	21	TUS AIRWAYS	U8	
		18	14	4	0.10%	22	10	12	RED WINGS AIRLINES	WZ	





שינוע מטענים מצטבר במטוסי נוסעים

התפלגות עפ"י חברות תעופה

מצטבר 2023				מצטבר 2024				חברת תעופה	
שיעור שינוע	שיעור מסה"כ השינוי	מטען (טון)	מטען יוצא (טון)	מטען נכנס (טון)	שיעור מסה"כ	מטען (טון)	מטען יוצא (טון)	מטען נכנס (טון)	
114.28%	0.01%	7	7		0.06%	15	15		ISRAIR AIRLINES 6H
		4		4	0.06%	13	7	6	EUROPEAN AIR TRANSPORT QY
-94.64%	0.50%	224	107	117	0.05%	12	7	5	ITALIA TRASPORTO AEREO AZ
					0.03%	8	8		ASTRAL AVIATION 8V
					0.02%	6	6		MYWAY AIRLINES MJ
					0.02%	5	5		ASL AIRLINES BELGIUM 3V
-80.00%	0.04%	20	3	17	0.01%	4		3	FLYONE 5F
-50.00%	0.01%	6	2	4	0.01%	3		3	CYPRUS AIRWAYS CY
					0.01%	3	3		MY FREIGHTER LLC C6
		2	2			2	1	1	ARKIA ISRAELI AIRLINES IZ
-88.23%	0.03%	17	3	14		2	2		AZERBAIJAN AIRLINES J2
-51.04%		44,040	19,142	24,898		21,558	11,434	10,124	סה"כ



שינוע מטענים במטוסי מטען

התפלגות עפ"י חברות תעופה לחודש מרץ

מרץ 2023			מרץ 2024								
שיעור השינוי	שיעור מסה"כ	מטען (טון)	מטען יוצא (טון)	מטען נכנס (טון)	שיעור מסה"כ	מטען (טון)	מטען יוצא (טון)	מטען נכנס (טון)	חברת תעופה	קוד	
29.82%	32.16%	5,612	1,903	3,709	33.06%	7,286	2,124	5,162	C.A.L ISRAELI CARGO	ICL	
38.17%	12.34%	2,153	740	1,413	13.50%	2,975	1,429	1,546	EUROPEAN AIR TRANSPORT	QY	
	0.92%	162	75	88	9.95%	2,194	909	1,284	EL AL ISRAEL AIRLINES	LY	
69.41%	7.10%	1,239	741	499	9.52%	2,099	856	1,243	SILK WAY WEST AIRLINES	AZG	
-24.95%	10.72%	1,871	141	1,730	6.37%	1,404	156	1,249	MNG CARGO AIRLINES	MNB	
-7.99%	6.74%	1,176	493	683	4.91%	1,082	506	575	LUFTHANSA	LH	
					4.71%	1,040	226	813	EASY CHARTER LLC	RD	
					4.52%	997	314	682	ASL AIRLINES BELGIUM	3V	
					4.01%	884		884	NATIONAL AIRLINES	NCR	
					2.86%	631	269	362	ASL Airlines (Ireland) Li	ABR	
70.54%	0.83%	146	14	132	1.12%	249	77	171	ETHIOPIAN AIRLINES	ET	
					1.10%	243		243	SKY TAXI	IGA	
					1.07%	237	89	148	ASL AIRLINES	5O	
-1.12%	1.02%	178	58	120	0.79%	176	72	104	POSTE AIR CARGO	M4	
					0.68%	150	70	79	COMPASS AIR CARGO	HQ	
					0.49%	109	3	105	MY FREIGHTER LLC	C6	
					0.43%	96		96	UZBEKISTAN AIR	HY	
					0.17%	38	4	34	MYWAY AIRLINES	MJ	
					0.17%	38		38	ASTRAL AVIATION	8V	
-97.61%	6.47%	1,130	370	760	0.12%	27	10	17	FEDERAL EXPRESS	FX	
-97.82%	21.65%	3,778	1,794	1,984	0.37%	82	4	77	אחרים		
26.30%		17,446	6,328	11,118		22,036	7,122	14,915	סה"כ		



שינוע מטענים מצטבר במטוסי מטען

התפלגות עפ"י חברות תעופה

		מצטבר 2023				מצטבר 2024					
שיעור שינוי	שיעור מסה"כ	מטען (טון)	מטען יוצא (טון)	מטען נכנס (טון)	שיעור מסה"כ	מטען (טון)	מטען יוצא (טון)	מטען נכנס (טון)	חברת תעופה		
29.76%	32.54%	15,571	5,015	10,557	32.01%	20,206	5,132	15,074	C.A.L ISRAELI CARGO	ICL	
34.36%	12.62%	6,038	2,183	3,856	12.85%	8,113	3,965	4,148	EUROPEAN AIR TRANSPORT	QY	
	0.52%	249	75	174	11.01%	6,952	2,873	4,079	EL AL ISRAEL AIRLINES	LY	
124.40%	6.45%	3,090	1,871	1,219	10.98%	6,934	2,530	4,404	SILK WAY WEST AIRLINES	AZG	
-14.17%	10.11%	4,838	390	4,447	6.57%	4,152	525	3,627	MNG CARGO AIRLINES	MN B	
					4.96%	3,131	586	2,545	EASY CHARTER LLC	RD	
					4.81%	3,041	7	3,034	NATIONAL AIRLINES	NCR	
0.39%	6.31%	3,020	1,346	1,673	4.80%	3,032	1,536	1,495	LUFTHANSA	LH	
					3.29%	2,079	525	1,554	ASL AIRLINES BELGIUM	3V	
					2.91%	1,837	811	1,026	ASL Airlines (Ireland) Li	ABR	
					1.59%	1,006	77	929	SKY TAXI	IGA	
42.70%	1.17%	562	95	466	1.27%	802	269	533	ETHIOPIAN AIRLINES	ET	
					1.16%	734	331	403	ASL AIRLINES	5O	
-31.31%	0.86%	412	142	270	0.44%	283	109	173	POSTE AIR CARGO	M4	
					0.23%	150	70	79	COMPASS AIR CARGO	HQ	
	0.03%	15		15	0.23%	150	8	142	MYWAY AIRLINES	MJ	
					0.18%	118		118	ASTRAL AVIATION	8V	
					0.17%	109	3	105	MY FREIGHTER LLC	C6	
					0.15%	96		96	UZBEKISTAN AIR	HY	
-99.13%	6.52%	3,123	1,044	2,079	0.04%	27	10	17	FEDERAL EXPRESS	FX	
						4	2	2	AIR 65	FGB	
						1		1	ROYAL AIR FORCE	RRR	





שינוע מטענים מצטבר במטוסי מטען

התפלגות עפ"י חברות תעופה

		מצטבר 2023			מצטבר 2024				
שיעור שינוי	שיעור מסה"כ	מטען (טון)	מטען יוצא (טון)	מטען נכנס (טון)	שיעור מסה"כ	מטען (טון)	מטען יוצא (טון)	מטען נכנס (טון)	חברת תעופה
-98.50%	22.82%	10,919	4,945	5,975	0.25%	163	29	134	אחרים
31.94%		47,838	17,106	30,731		63,118	19,397	43,721	סה"כ



שינוע מטענים במטוסי מטען

התפלגות עפ"י מדינות לחודש מרץ

מרץ 2023						מרץ 2024			מדינות
שיעור השינוי	שיעור מסה"כ	מטען (טון)	מטען יוצא (טון)	מטען נכנס (טון)	שיעור מסה"כ	מטען (טון)	מטען יוצא (טון)	מטען נכנס (טון)	
18.85%	31.82%	5,553	3,073	2,481	29.95%	6,600	2,698	3,902	BELGIUM
40.08%	19.63%	3,425	1,178	2,247	21.77%	4,798	2,099	2,698	GERMANY
119.27%	7.85%	1,370	111	1,260	13.63%	3,004	369	2,636	CHINA
-7.53%	15.13%	2,640	359	2,282	11.07%	2,441	379	2,062	TURKEY
42.53%	7.10%	1,239	741	499	8.01%	1,766	856	909	AZERBAIJAN
-54.69%	5.25%	916		916	1.88%	415		415	NORWAY
-32.05%	2.23%	390	63	328	1.20%	265	99	166	FRANCE
23.41%	1.17%	205	5	200	1.14%	253		253	SPAIN
70.54%	0.83%	146	14	132	1.12%	249	77	171	ETHIOPIA
					0.93%	205	3	202	UZBEKISTAN
-31.01%	1.64%	287	283	3	0.89%	198	198		EGYPT
-11.05%	1.08%	190	69	121	0.76%	169	65	104	ITALY
					0.48%	106		106	INDIA
					0.41%	92	46	47	SWITZERLAND
-85.02%	3.33%	581	40	541	0.39%	87	13	74	CYPRUS
					0.28%	63	30	34	NETHERLANDS
					0.28%	63	25	38	KENYA
					0.27%	60	34	26	UNITED KINGDOM
					0.23%	51		51	MOROCCO
					0.20%	45	45		MALTA
					0.15%	34	7	27	ROMANIA
					0.11%	25	25		POLAND



שינוע מטענים במטוסי מטען

התפלגות עפ"י מדינות לחודש מרץ

מרץ 2023			מרץ 2024						מדינות
שיעור השינוי	שיעור מסה"כ	מטען (טון)	מטען יוצא (טון)	מטען נכנס (טון)	שיעור מסה"כ	מטען (טון)	מטען יוצא (טון)	מטען נכנס (טון)	
						2	2		PORTUGAL
107.95%	2.88%	503	392	111	4.74%	1,046	52	994	אחרים
26.30%		17,446	6,328	11,118		22,036	7,122	14,915	סה"כ



שינוע מטענים מצטבר במטוסי מטען

התפלגות עפ"י מדינות

2023 מצטבר					2024 מצטבר					מדינות
שיעור השינוי	שיעור מסה"כ	מטען (טון)	מטען יוצא (טון)	מטען נכנס (טון)	שיעור מסה"כ	מטען (טון)	מטען יוצא (טון)	מטען נכנס (טון)		
21.84%	32.71%	15,650	8,398	7,251	30.21%	19,068	6,884	12,184	BELGIUM	
40.05%	19.90%	9,524	3,272	6,252	21.13%	13,339	6,119	7,221	GERMANY	
164.46%	7.01%	3,354	168	3,186	14.05%	8,870	956	7,914	CHINA	
-0.81%	15.34%	7,340	1,133	6,207	11.53%	7,280	1,108	6,172	TURKEY	
75.95%	6.45%	3,090	1,871	1,219	8.61%	5,437	2,502	2,935	AZERBAIJAN	
-63.09%	6.04%	2,891		2,891	1.69%	1,067		1,067	NORWAY	
42.70%	1.17%	562	95	466	1.27%	802	269	533	ETHIOPIA	
-34.16%	2.41%	1,156	193	963	1.20%	761	341	421	FRANCE	
60.09%	0.91%	436	160	277	1.10%	698	367	331	ITALY	
6.04%	0.82%	397	5	392	0.66%	421		421	SPAIN	
					0.42%	266	133	133	SWITZERLAND	
					0.41%	263	136	128	NETHERLANDS	
-83.68%	3.27%	1,569	123	1,446	0.40%	256	56	200	CYPRUS	
	0.01%	6	6		0.32%	205	3	202	UZBEKISTAN	
					0.31%	201	100	101	UNITED KINGDOM	
					0.31%	201		201	SOUTH KOREA	
-75.61%	1.69%	812	809	3	0.31%	198	198		EGYPT	
					0.28%	180	62	118	KENYA	
					0.27%	175		175	VIETNAM	
					0.16%	106		106	INDIA	
-31.08%	0.15%	74	74		0.08%	51		51	MOROCCO	
					0.07%	45	45		MALTA	



שינוע מטענים מצטבר במטוסי מטען

התפלגות עפ"י מדינות

מצטבר 2023				מצטבר 2024				מדינות	
שיעור השינוי	שיעור מסה"כ	מטען (טון)	מטען יוצא (טון)	מטען נכנס (טון)	שיעור מסה"כ	מטען (טון)	מטען יוצא (טון)		מטען נכנס (טון)
					0.05%	34	7	27	ROMANIA
					0.03%	25	25		POLAND
					0.03%	21		21	CANADA
						2	2		PORTUGAL
-98.97%	0.40%	196	196			2	2		GREECE
	1.63%	780	603	177	4.97%	3,143	84	3,059	אחרים
31.94%		47,838	17,106	30,731		63,118	19,397	43,721	סה"כ



פעילות פנים ארצית

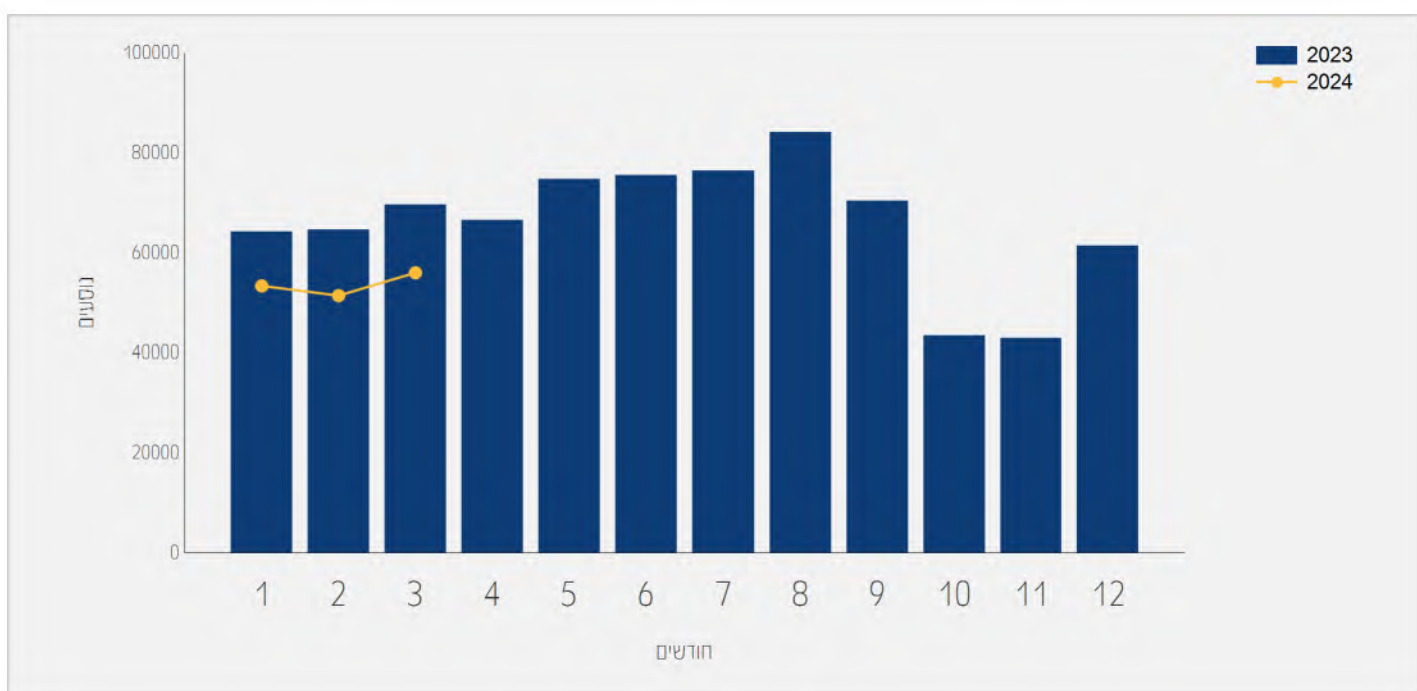




תנועת נוסעים בטיסות פנים ארציות

התפלגות על פי חודשים

שיעור השינוי	2023	2024	חודש
-16.90%	64,275	53,410	ינואר
-20.34%	64,605	51,461	פברואר
-19.59%	69,701	56,042	מרץ
-18.96%	198,581	160,913	סה"כ

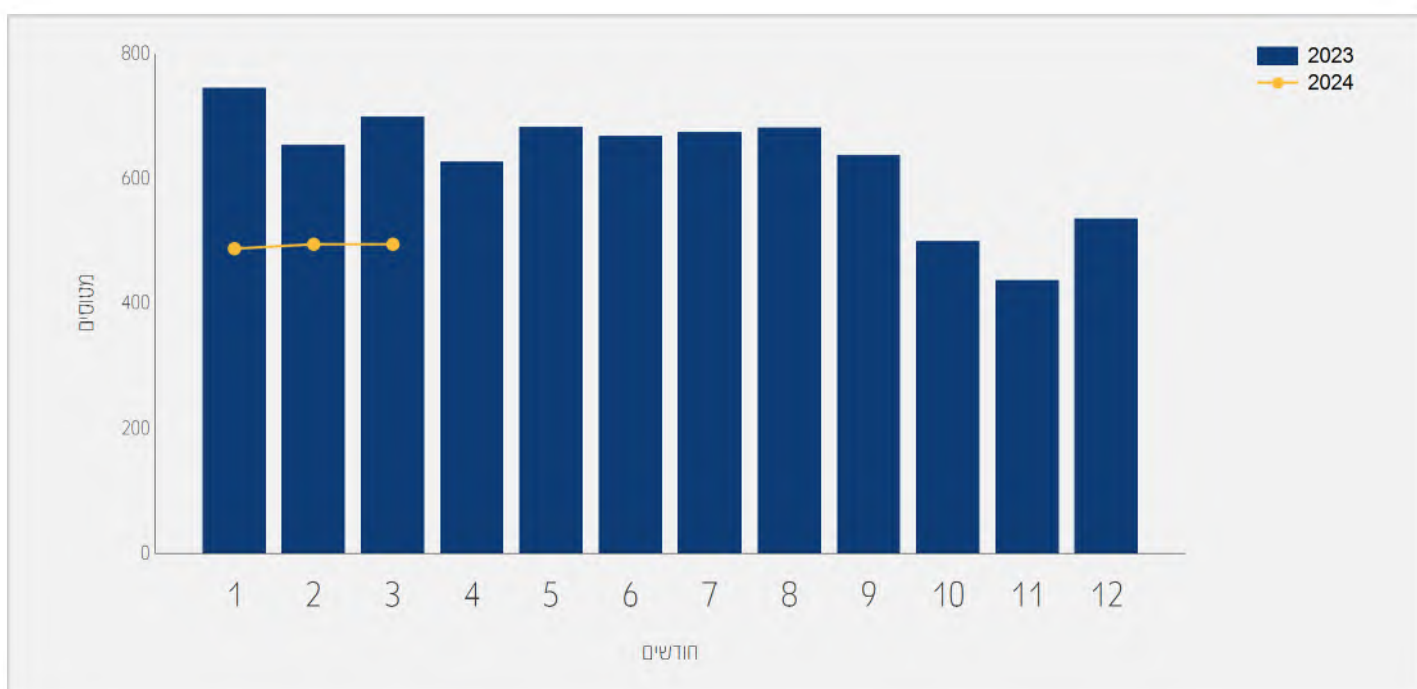




תנועת מטוסים בטיסות פנים ארציות

התפלגות על פי חודשים

שיעור השינוי	2023	2024	חודש
-34.49%	745	488	ינואר
-24.31%	654	495	פברואר
-29.18%	699	495	מרץ
-29.55%	2,098	1,478	סה"כ





תנועת נוסעים בטיסות פנים ארציות

התפלגות עפ"י חברות תעופה לחודש מרץ

מרץ 2023			מרץ 2024		
שיעור השינוי	שיעור מסה"כ	נוסעים	שיעור מסה"כ	נוסעים	חברת תעופה
-24.50%	72.18%	50,311	67.77%	37,983	ARKIA ISRAELI AIRLINES IZ
-5.54%	27.40%	19,099	32.19%	18,040	ISRAIR AIRLINES 6H
-93.47%	0.41%	291	0.03%	19	אחרים
-19.59%		69,701		56,042	סה"כ

תנועת נוסעים מצטברת בטיסות פנים ארציות

התפלגות עפ"י חברות תעופה

מצטבר 2023			מצטבר 2024		
שיעור השינוי	שיעור מסה"כ	נוסעים	שיעור מסה"כ	נוסעים	חברת תעופה
-23.63%	69.97%	138,949	65.93%	106,106	ARKIA ISRAELI AIRLINES IZ
-7.54%	29.82%	59,221	34.02%	54,754	ISRAIR AIRLINES 6H
-87.10%	0.20%	411	0.03%	53	אחרים
-18.96%		198,581		160,913	סה"כ





תנועת נוסעים בטיסות פנים ארציות

התפלגות עפ"י יעדים לחודש מרץ

		מרץ 2023		מרץ 2024		
יעד	נוסעים	שיעור מסה"כ	נוסעים	שיעור מסה"כ	שיעור השינוי	
RAMON	56,032	99.98%	69,042	99.05%	-18.84%	
אחרים	10	0.01%	659	0.94%	-98.48%	
סה"כ	56,042		69,701		-19.59%	

תנועת נוסעים מצטברת בטיסות פנים ארציות

התפלגות עפ"י יעדים

		מצטבר 2023		מצטבר 2024		
יעד	נוסעים	שיעור מסה"כ	נוסעים	שיעור מסה"כ	שיעור השינוי	
RAMON	160,878	99.97%	197,017	99.21%	-18.34%	
אחרים	35	0.02%	1,564	0.78%	-97.76%	
סה"כ	160,913		198,581		-18.96%	

