



יולי 2023

# דו"ח חודשי

נמל התעופה הבינלאומי בן-גוריון



# רשות שדות התעופה

## נמל התעופה הבינלאומי בן גוריון

### הופק ע"י אגף תעשייה וניהול

דו"ח זה מוגן בזכויות יוצרים והינו רכוש של רשות שדות התעופה ורכושה בלבד. יודגש כי הנתונים בדו"ח מבוססים על דיווחי חברות התעופה ומתקבלים באחריותן. המידע נועד לשימוש אישי, על כן, אין לצטט ממנו או להעבירו לגורם שלישי כלשהו ללא אישור בכתב מרשות שדות התעופה, כמו כן אין לעשות שימוש מסחרי בדו"ח זה.

#### אדית יהושע

אחראית תיאום פעילות

טל. 03-9752017

Email: edity@iaa.gov.il

#### רחל להבה

רמ"ח תעשייה וניהול

טל. 03-9752019

Email: rachelle@iaa.gov.il

#### יוסי צמח

רא"ג תעשייה וניהול

טל. 03-9752020

Email: yossiz@iaa.gov.il



שלום רב,

הנני מתכבד להגיש לעיונכם דו"ח המסכם את הפעילות התעופתית בנמל התעופה הבינלאומי בן-גוריון לחודש יולי 2023.

במהלך החודש עברו בנתב"ג בסה"כ 2,621,606 נוסעים ב- 17,313 תנועות מטוסים בטיסות בינלאומיות ופנים ארציות.

תנועת הנוסעים הבינלאומית החודש עמדה על 2,545,080 נוסעים ומגלמת עליה של 20.03% לעומת יולי 2022. תנועת המטוסים הבינלאומית החודש עמדה על 16,639 תנועות ומגלמת עליה של 20.58% בהשוואה ליולי 2022.

בתנועת הנוסעים הבינלאומית בטרמינל 3 עברו החודש 2,214,364 נוסעים. בתנועת הנוסעים הבינלאומית בטרמינל 1 המשמש עבור נוסעים יוצאים בלבד עברו החודש 330,716 נוסעים.

בטיסות הפנים ארציות עברו החודש בנתב"ג 76,526 נוסעים לעומת 68,047 ביולי 2022, עליה של 12.46%.

חברות התעופה הישראליות הטיסו במהלך החודש 824,257 נוסעים המהווים 32.38% מכלל נוסעים שעברו בנתב"ג, עליה של 26.01% לעומת יולי שעבר.

חברות התעופה שתרמו הכי הרבה לגידול החודש בתנועת הנוסעים הן:  
EL AL ISRAEL AIRLINES, WIZZAIR, ISRAIR AIRLINES

היעד בעל נפח התנועה הגבוה ביותר, היה שדה התעופה ב ANTALYA אליו וממנו טסו 136,926 נוסעים, עליה של 31.36% בהשוואה ל יולי שעבר.

המדינה בעלת נפח הפעילות הגבוה ביותר הייתה TURKEY עם 335,781 נוסעים המהווים 13.19% מכלל הפעילות.

המדינות שתרמו הכי הרבה לגידול החודש בתנועת הנוסעים ל- CYPRUS, GREECE, TURKEY.

שינוע המטענים החודש בנתב"ג עמד על 29,224 טון ומגלם ירידה של 3.33% לעומת יולי 2022. במטוסי נוסעים שונע 14,387 טון ובמטוסי מטען שונע 14,837 טון.

בהמשך הדו"ח מצויות טבלאות נוספות המפרטות את תנועות המטוסים, הנוסעים והמטען בנתב"ג.

בברכה

**אודי בר עוז**

מנהל נמל התעופה הבינלאומי בן גוריון





# תוכן

## פעילות תעופתית



1 סיכום פעילות תעופתית

2 - 4 סיכום פעילות בינלאומית

5 סיכום פעילות פנים ארצית

## פעילות בינלאומית



7 - 8 התפלגות עפ"י חודשים

9 - 17 התפלגות עפ"י חברות תעופה

18 - 23 התפלגות עפ"י מדינות

24 - 39 התפלגות עפ"י יעד ראשון

## פעילות מטענים



41 התפלגות עפ"י גורם משנע

41 התפלגות עפ"י חודשים

42 - 46 התפלגות עפ"י חברות תעופה

47 - 49 התפלגות עפ"י מדינות

## פעילות פנים ארצית



51 - 52 התפלגות עפ"י חודשים

53 התפלגות עפ"י חברות תעופה

54 התפלגות עפ"י יעדים





# נוסעים ומטוסים

פעילות תעופתית בנמל התעופה הבינלאומי בן גוריון

## פעילות בינלאומית

מצטבר מתחילת שנה			חודש נוכחי			
שיעור השינוי	2022	2023	שיעור השינוי	יולי 2022	יולי 2023	
35.09%	35,131	47,461	20.40%	6,904	8,313	מטוסים נכנסים
35.16%	35,111	47,459	20.75%	6,895	8,326	מטוסים יוצאים
35.13%	70,242	94,920	20.58%	13,799	16,639	סה"כ מטוסים
46.78%	4,669,495	6,854,017	20.00%	1,029,447	1,235,430	נוסעים נכנסים
48.53%	4,724,639	7,017,725	20.06%	1,090,767	1,309,650	נוסעים יוצאים
<b>-10.50%</b>	1,371	1,227	<b>-27.32%</b>	560	407	נוסעים במעבר
47.66%	9,394,134	13,871,742	20.03%	2,120,214	2,545,080	סה"כ נוסעים

## פעילות פנים ארצית

מצטבר מתחילת שנה			חודש נוכחי			
שיעור השינוי	2022	2023	שיעור השינוי	יולי 2022	יולי 2023	
<b>-16.61%</b>	5,695	4,749	<b>-25.93%</b>	910	674	מטוסים
13.97%	431,735	492,061	12.46%	68,047	76,526	נוסעים

## סיכום פעילות בינלאומית ופנים ארצית

מצטבר מתחילת שנה			חודש נוכחי			
שיעור השינוי	2022	2023	שיעור השינוי	יולי 2022	יולי 2023	
31.25%	75,937	99,669	17.70%	14,709	17,313	מטוסים
46.18%	9,825,869	14,363,803	19.80%	2,188,261	2,621,606	נוסעים







## נוסעים ומטוסים

פעילות תעופתית בינלאומית בנמל התעופה הבינלאומי בן גוריון עפ"י טרמינלים

### טרמינל 3

מצטבר מתחילת שנה		חודש נוכחי				
שיעור השינוי	2022	2023	שיעור השינוי	יולי 2022	יולי 2023	
35.87%	34,929	47,461	20.46%	6,901	8,313	מטוסים נכנסים
20.98%	30,768	37,226	8.69%	5,944	6,461	מטוסים יוצאים
28.90%	65,697	84,687	15.01%	12,845	14,774	סה"כ מטוסים
47.47%	4,647,550	6,854,017	20.02%	1,029,326	1,235,430	נוסעים נכנסים
32.27%	3,996,912	5,286,818	6.54%	918,840	978,934	נוסעים יוצאים
<b>-10.50%</b>	1,371	1,227	<b>-27.32%</b>	560	407	נוסעים במעבר
40.44%	8,644,462	12,140,835	13.66%	1,948,166	2,214,364	סה"כ נוסעים

### טרמינל 1

מצטבר מתחילת שנה		חודש נוכחי				
שיעור השינוי	2022	2023	שיעור השינוי	יולי 2022	יולי 2023	
<b>-100.00%</b>	202		<b>-100.00%</b>	3		מטוסים נכנסים
135.62%	4,343	10,233	96.10%	951	1,865	מטוסים יוצאים
125.14%	4,545	10,233	95.49%	954	1,865	סה"כ מטוסים
<b>-100.00%</b>	21,945		<b>-100.00%</b>	121		נוסעים נכנסים
137.85%	727,727	1,730,907	92.35%	171,927	330,716	נוסעים יוצאים
130.88%	749,672	1,730,907	92.22%	172,048	330,716	סה"כ נוסעים





## נוסעים ומטוסים

פעילות תעופתית בינלאומית בנמל התעופה הבינלאומי בן גוריון עפ"י סוגי טיסות

### טיסות סדיר ושכר

מצטבר מתחילת שנה			חודש נוכחי			
שיעור השינוי	2022	2023	שיעור השינוי	יולי 2022	יולי 2023	
45.72%	29,499	42,986	26.10%	6,011	7,580	מטוסים נכנסים
45.42%	29,564	42,993	26.36%	6,016	7,602	מטוסים יוצאים
45.57%	59,063	85,979	26.23%	12,027	15,182	סה"כ מטוסים
46.93%	4,658,110	6,844,193	20.09%	1,027,262	1,233,682	נוסעים נכנסים
48.66%	4,713,915	7,007,878	20.14%	1,088,584	1,307,898	נוסעים יוצאים
<b>-10.50%</b>	1,371	1,227	<b>-27.32%</b>	560	407	נוסעים במעבר
47.80%	9,372,025	13,852,071	20.12%	2,115,846	2,541,580	סה"כ נוסעים

### טיסות פרטיות

מצטבר מתחילת שנה			חודש נוכחי			
שיעור השינוי	2022	2023	שיעור השינוי	יולי 2022	יולי 2023	
<b>-15.91%</b>	2,922	2,457	<b>-17.50%</b>	537	443	מטוסים נכנסים
<b>-15.94%</b>	2,910	2,446	<b>-18.48%</b>	541	441	מטוסים יוצאים
<b>-15.92%</b>	5,832	4,903	<b>-17.99%</b>	1,078	884	סה"כ מטוסים
<b>-19.01%</b>	9,422	7,630	<b>-20.95%</b>	1,775	1,403	נוסעים נכנסים
<b>-16.18%</b>	9,349	7,836	<b>-21.85%</b>	1,922	1,502	נוסעים יוצאים
<b>-17.60%</b>	18,771	15,466	<b>-21.42%</b>	3,697	2,905	סה"כ נוסעים







## נוסעים ומטוסים

פעילות תעופתית בינלאומית בנמל התעופה הבינלאומי בן גוריון עפ"י סוגי טיסות

### טיסות מטען

שיעור השינוי	מצטבר מתחילת שנה		שיעור השינוי	חודש נוכחי		
	2022	2023		יולי 2022	יולי 2023	
-26.82%	2,505	1,833	-13.00%	300	261	מטוסים נכנסים
-24.95%	2,424	1,819	-10.17%	285	256	מטוסים יוצאים
-25.90%	4,929	3,652	-11.62%	585	517	סה"כ מטוסים
-2.47%	121	118	-28.57%	14	10	נוסעים נכנסים
14.00%	150	171		7	25	נוסעים יוצאים
6.64%	271	289	66.66%	21	35	סה"כ נוסעים

### טיסות אחר

שיעור השינוי	מצטבר מתחילת שנה		שיעור השינוי	חודש נוכחי		
	2022	2023		יולי 2022	יולי 2023	
-9.75%	205	185	-48.21%	56	29	מטוסים נכנסים
-5.63%	213	201	-49.05%	53	27	מטוסים יוצאים
-7.65%	418	386	-48.62%	109	56	סה"כ מטוסים
12.70%	1,842	2,076	-15.40%	396	335	נוסעים נכנסים
50.20%	1,225	1,840	-11.41%	254	225	נוסעים יוצאים
27.68%	3,067	3,916	-13.84%	650	560	סה"כ נוסעים







# נוסעים ומטוסים

פעילות תעופתית פנים ארצית בנמל התעופה הבינלאומי בן גוריון עפ"י סוגי טיסות

## טיסות סדירות

מצטבר מתחילת שנה			חודש נוכחי			
שיעור השינוי	2022	2023	שיעור השינוי	יולי 2022	יולי 2023	
-16.90%	5,098	4,236	-23.16%	777	597	מטוסים
13.95%	430,107	490,114	11.95%	67,806	75,911	נוסעים

## טיסות פרטיות

מצטבר מתחילת שנה			חודש נוכחי			
שיעור השינוי	2022	2023	שיעור השינוי	יולי 2022	יולי 2023	
-30.00%	240	168	-46.15%	39	21	מטוסים
-33.68%	288	191	-44.44%	18	10	נוסעים

## טיסות אחר

מצטבר מתחילת שנה			חודש נוכחי			
שיעור השינוי	2022	2023	שיעור השינוי	יולי 2022	יולי 2023	
-3.36%	357	345	-40.42%	94	56	מטוסים
31.04%	1,340	1,756	171.30%	223	605	נוסעים





# פעילות בינלאומית



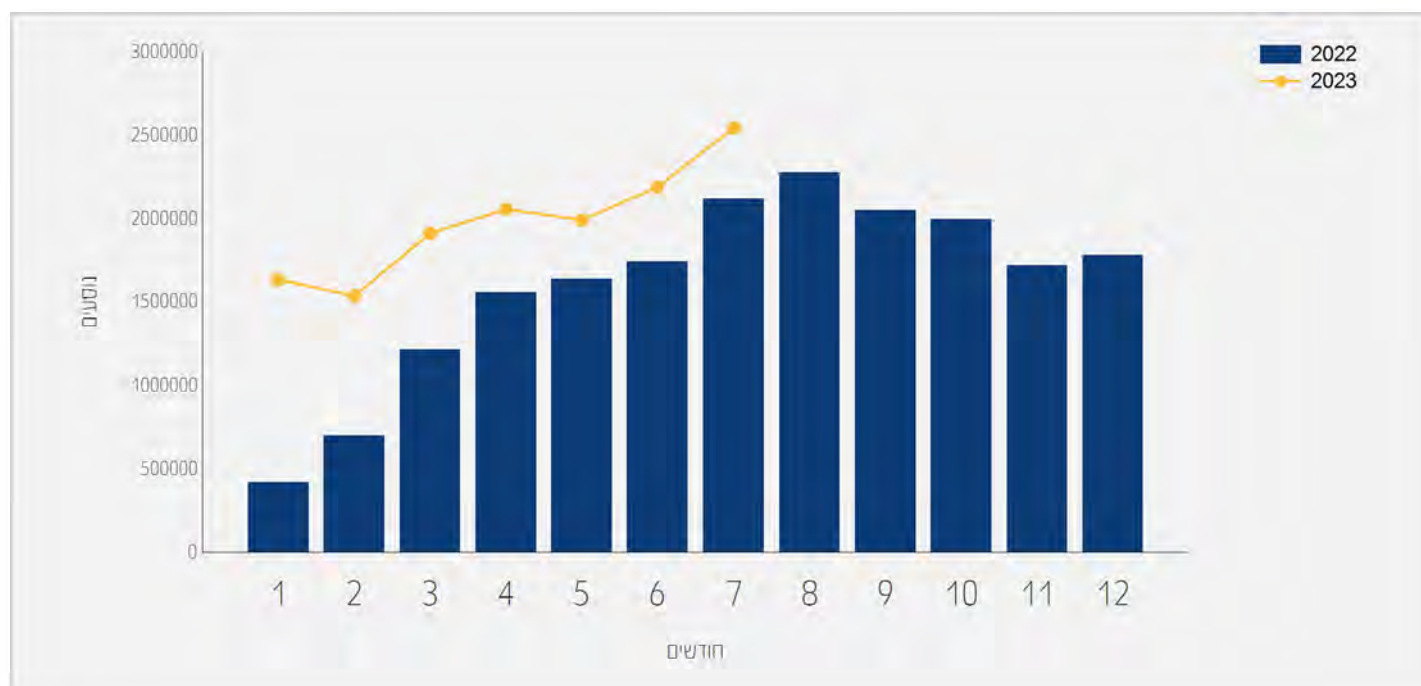




# תנועת נוסעים בטיסות בינ"ל

## התפלגות על פי חודשים

שיעור השינוי	2022	2023	חודש
	420,556	1,633,082	ינואר
119.42%	700,848	1,537,845	פברואר
57.52%	1,214,559	1,913,271	מרץ
32.09%	1,557,978	2,058,079	אפריל
21.73%	1,637,022	1,992,757	מאי
25.74%	1,742,957	2,191,628	יוני
20.03%	2,120,214	2,545,080	יולי
47.66%	9,394,134	13,871,742	סה"כ

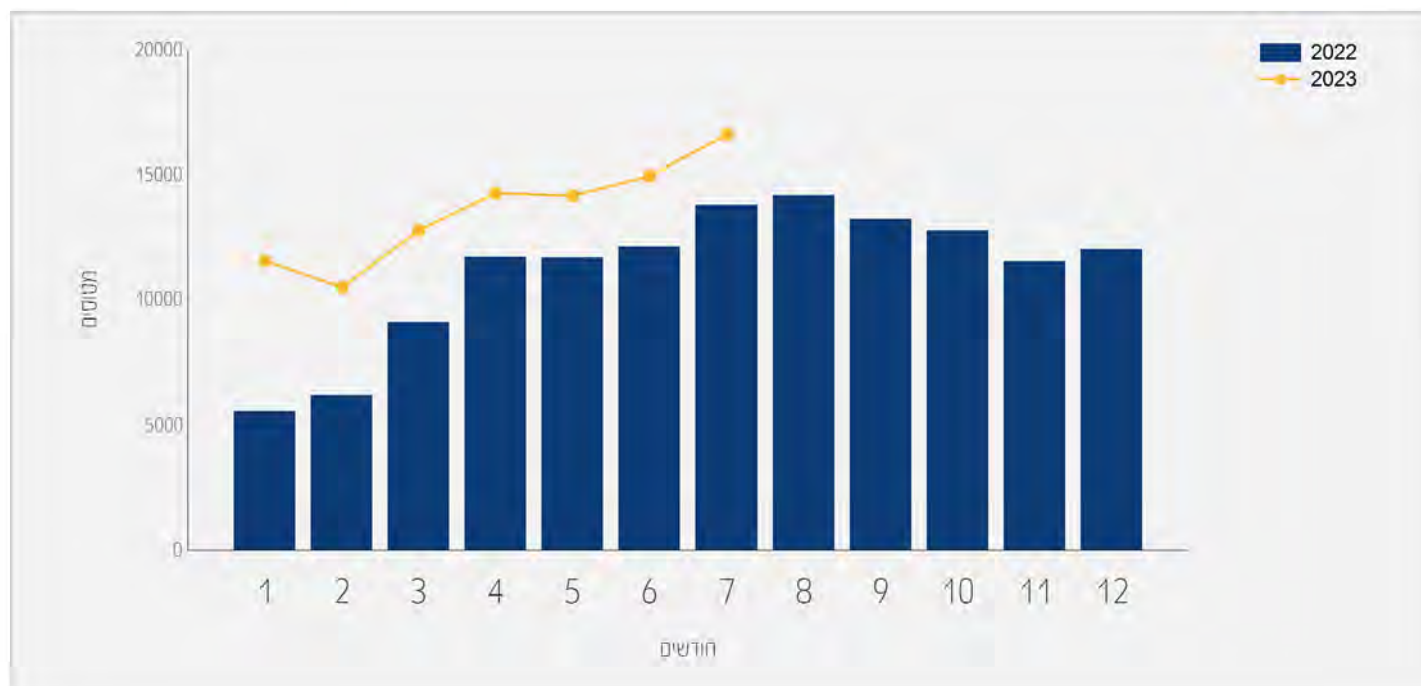




# תנועת מטוסים בטיסות בינ"ל

התפלגות על פי חודשים

שיעור השינוי	2022	2023	חודש
107.75%	5,571	11,574	ינואר
68.92%	6,214	10,497	פברואר
40.41%	9,110	12,792	מרץ
21.76%	11,723	14,275	אפריל
21.32%	11,689	14,182	מאי
23.27%	12,136	14,961	יוני
20.58%	13,799	16,639	יולי
35.13%	70,242	94,920	סה"כ







## תנועת נוסעים בטיסות בינ"ל

התפלגות עפ"י חברות תעופה לחודש יולי

יולי 2022			יולי 2023			חברת תעופה	
שיעור השינוי	שיעור מסה"כ	נוסעים	שיעור מסה"כ	נוסעים			
30.39%	20.93%	443,809	22.73%	578,726	EL AL ISRAEL AIRLINES	LY	
47.08%	7.54%	159,938	9.24%	235,250	WIZZAIR	W6	
28.25%	4.98%	105,749	5.32%	135,625	ISRAIR AIRLINES	6H	
<b>-5.91%</b>	6.78%	143,851	5.31%	135,348	TURKISH AIRLINES	TK	
8.41%	5.65%	119,933	5.10%	130,024	RYANAIR	FR	
2.82%	4.88%	103,571	4.18%	106,501	ARKIA ISRAELI AIRLINES	IZ	
18.39%	3.88%	82,443	3.83%	97,605	PEGASUS AIRLINES	PC	
46.79%	2.36%	50,114	2.89%	73,565	BLUE BIRD AIRWAYS	BZ	
8.07%	3.06%	65,060	2.76%	70,315	UNITED AIRLINES	UA	
<b>-10.21%</b>	3.29%	69,792	2.46%	62,663	EASYJET	EZY	
24.33%	2.19%	46,644	2.27%	57,996	AEGEAN AIRLINES	A3	
	2.52%	53,522	2.10%	53,527	LUFTHANSA	LH	
24.01%	1.92%	40,830	1.98%	50,634	CORONDON AIRLINES	XC	
73.29%	1.10%	23,448	1.59%	40,634	DELTA AIRLINES	DL	
91.93%	0.79%	16,889	1.27%	32,416	EMIRATES	EK	
13.32%	1.33%	28,324	1.26%	32,099	TRANSAVIA FRANCE	TO	
0.42%	1.30%	27,720	1.09%	27,838	AUSTRIAN AIRLINES	OS	
<b>-2.85%</b>	1.33%	28,350	1.08%	27,541	BRITISH AIRWAYS PLC	BA	
44.65%	0.89%	18,951	1.07%	27,413	ITALIA TRASPORTO AEREO	AZ	
<b>-11.16%</b>	1.41%	29,896	1.04%	26,558	AIR FRANCE	AF	
10.49%	1.12%	23,944	1.03%	26,458	LOT POLISH AIRLINES	LO	





## תנועת נוסעים בטיסות בינ"ל

התפלגות עפ"י חברות תעופה לחודש יולי

יולי 2022			יולי 2023			חברת תעופה	
שיעור השינוי	שיעור מסה"כ	נוסעים	שיעור מסה"כ	נוסעים			
17.30%	1.03%	21,929	1.01%	25,724	AIR CANADA	AC	
			0.96%	24,532	IBERIA EXPRESS	I2	
<b>-39.49%</b>	1.88%	39,981	0.95%	24,191	TUS AIRWAYS	U8	
90.25%	0.58%	12,329	0.92%	23,457	VIRGIN ATLANTIC AIRWAYS	VS	
<b>-30.59%</b>	1.52%	32,278	0.88%	22,403	FLYDUBAI	FZ	
41.97%	0.67%	14,220	0.79%	20,189	TAILWIND AIRLINES	TWI	
<b>-21.00%</b>	1.16%	24,749	0.76%	19,550	SWISS INT'L AIRLINES	LX	
9.04%	0.79%	16,857	0.72%	18,382	BRUSSELS AIRLINES	SN	
56.03%	0.52%	11,026	0.67%	17,204	K.L.M.	KL	
12.55%	0.69%	14,737	0.65%	16,587	AIR EUROPA Lineas Aereas	UX	
<b>-26.99%</b>	1.00%	21,278	0.61%	15,533	AMERICAN AIRLINES	AA	
10.69%	0.61%	13,005	0.56%	14,396	NEOS	NO	
17.97%	0.53%	11,313	0.52%	13,346	ETHIOPIAN AIRLINES	ET	
63.97%	0.33%	7,018	0.45%	11,508	SUN EXPRESS	XQ	
100.75%	0.26%	5,673	0.44%	11,389	ROYAL JORDANIAN	RJ	
24.44%	0.41%	8,771	0.42%	10,915	BULGARIA AIR	FB	
87.00%	0.25%	5,403	0.39%	10,104	CYPRUS AIRWAYS	CY	
118.07%	0.21%	4,570	0.39%	9,966	CORENDON EUROPE	XR	
<b>-18.65%</b>	0.55%	11,776	0.37%	9,579	SMARTWINGS	QS	
47.65%	0.28%	6,037	0.35%	8,914	TRANSAVIA	HV	
<b>-3.58%</b>	0.42%	8,978	0.34%	8,656	VUELING AIRLINES S.A.	VY	







## תנועת נוסעים בטיסות בינ"ל

התפלגות עפ"י חברות תעופה לחודש יולי

2022 יולי		2023 יולי		חברת תעופה	
שיעור השינוי	שיעור מסה"כ	נוסעים	שיעור מסה"כ	נוסעים	
	0.05%	1,121	0.33%	8,638	CATHAY PACIFIC AIRWAYS CX
71.79%	0.23%	4,989	0.33%	8,571	AIR INDIA AI
32.14%	0.30%	6,462	0.33%	8,539	AIR PORTUGAL TP
37.72%	0.29%	6,190	0.33%	8,525	AZERBAIJAN AIRLINES J2
			0.33%	8,487	SOUTWIND AIRLINES 2S
-5.99%	0.41%	8,746	0.32%	8,222	ETIHAD AIRWAYS EY
-0.45%	0.38%	8,087	0.31%	8,050	GEORGIAN AIRWAYS A9
163.95%	0.14%	2,996	0.31%	7,908	AZIMUTH AIRLINES A4
19.69%	0.30%	6,498	0.30%	7,778	NORWEGIAN AIR SHUTTLE D8
20.32%	0.26%	5,575	0.26%	6,708	TAROM - RUMANIAN AIR TRAN RO
168.65%	0.11%	2,460	0.25%	6,609	HISKY H7
-5.31%	0.32%	6,796	0.25%	6,435	EUROPEAN AIR CHARTER BUC
76.61%	0.16%	3,459	0.24%	6,109	RED WINGS AIRLINES WZ
			0.19%	4,903	KOREAN AIR KE
-3.49%	0.22%	4,859	0.18%	4,689	UZBEKISTAN AIR HY
			0.18%	4,616	AIR MALTA KM
			0.17%	4,529	HAINAN AIRLINES HU
20.39%	0.17%	3,761	0.17%	4,528	ROYAL AIR MAROC AT
-7.58%	0.20%	4,336	0.15%	4,007	HISKY EUROPE SRL H4
35.48%	0.13%	2,934	0.15%	3,975	CROATIA AIR OU
10.14%	0.16%	3,500	0.15%	3,855	AIR CAIRO SM





# תנועת נוסעים בטיסות בינ"ל

## התפלגות עפ"י חברות תעופה לחודש יולי

יולי 2022		יולי 2023		חברת תעופה	
שיעור השינוי	שיעור מסה"כ	נוסעים	שיעור מסה"כ	נוסעים	
78.81%	0.09%	2,105	0.14%	3,764	EGYPTAIR AIRLINES MS
			0.14%	3,722	AIR SERBIA JU
			0.14%	3,675	ICELAND AIR FI
74.66%	0.09%	1,946	0.13%	3,399	GULF AIR - BAHREIN GF
-14.11%	0.18%	3,918	0.13%	3,365	AIR BALTIC BT
-63.77%	0.42%	8,908	0.12%	3,227	FREEBIRD AIRLINES FH
-22.39%	0.17%	3,715	0.11%	2,883	FLYONE 5F
			0.11%	2,840	FLY LILI LIL
-38.03%	0.20%	4,272	0.10%	2,647	FINNAIR AY
-32.55%	0.07%	1,585	0.04%	1,069	AIR SEYCHELLES HM
			0.03%	942	QANOT SHARQ HH
-65.26%	1.71%	36,290	0.49%	12,605	אחרים
20.03%		2,120,214		2,545,080	סה"כ







## תנועת נוסעים מצטברת בטיסות בינ"ל

התפלגות על פי חברות תעופה

מצטבר 2022			מצטבר 2023			חברת תעופה	
שיעור השינוי	שיעור מסה"כ	נוסעים	שיעור מסה"כ	נוסעים			
54.20%	22.01%	2,068,125	22.99%	3,189,115	EL AL ISRAEL AIRLINES	LY	
137.08%	6.62%	621,931	10.62%	1,474,484	WIZZAIR	W6	
25.98%	7.35%	690,747	6.27%	870,267	RYANAIR	FR	
22.75%	6.85%	643,995	5.69%	790,551	TURKISH AIRLINES	TK	
34.31%	4.39%	412,519	3.99%	554,060	ISRAIR AIRLINES	6H	
15.80%	4.63%	434,989	3.63%	503,760	EASYJET	EZY	
16.12%	4.24%	398,813	3.33%	463,114	PEGASUS AIRLINES	PC	
31.35%	3.72%	349,904	3.31%	459,619	UNITED AIRLINES	UA	
32.41%	3.51%	329,837	3.14%	436,748	ARKIA ISRAELI AIRLINES	IZ	
7.88%	3.19%	299,840	2.33%	323,489	LUFTHANSA	LH	
45.87%	1.79%	168,381	1.77%	245,628	AEGEAN AIRLINES	A3	
	0.22%	20,691	1.71%	237,350	EMIRATES	EK	
84.44%	1.36%	128,640	1.71%	237,266	BLUE BIRD AIRWAYS	BZ	
76.51%	1.24%	116,745	1.48%	206,077	DELTA AIRLINES	DL	
46.86%	1.41%	133,051	1.40%	195,401	AIR FRANCE	AF	
36.80%	1.50%	141,216	1.39%	193,195	TRANSAVIA FRANCE	TO	
<b>-2.85%</b>	2.04%	192,388	1.34%	186,903	FLYDUBAI	FZ	
95.54%	0.92%	86,578	1.22%	169,301	BRITISH AIRWAYS PLC	BA	
34.91%	1.24%	116,853	1.13%	157,658	LOT POLISH AIRLINES	LO	
42.87%	1.14%	107,702	1.10%	153,877	AUSTRIAN AIRLINES	OS	
3.02%	1.38%	130,165	0.96%	134,100	AMERICAN AIRLINES	AA	





## תנועת נוסעים מצטברת בטיסות בינ"ל

התפלגות על פי חברות תעופה

2022 מצטבר		2023 מצטבר		חברת תעופה	
שיעור השינוי	שיעור מסה"כ	נוסעים	שיעור מסה"כ		
5.41%	1.32%	124,871	0.94%	131,637	SWISS INT'L AIRLINES LX
68.95%	0.82%	77,452	0.94%	130,859	AIR CANADA AC
94.55%	0.69%	65,726	0.92%	127,870	VIRGIN ATLANTIC AIRWAYS VS
68.86%	0.79%	74,944	0.91%	126,556	ITALIA TRASPORTO AEREO AZ
-3.62%	1.32%	124,784	0.86%	120,259	CORONDON AIRLINES XC
-11.97%	1.26%	119,082	0.75%	104,816	TUS AIRWAYS U8
77.88%	0.60%	57,213	0.73%	101,776	BRUSSELS AIRLINES SN
82.23%	0.59%	55,650	0.73%	101,415	AIR EUROPA Lineas Aereas UX
			0.69%	96,556	IBERIA EXPRESS I2
40.27%	0.66%	62,695	0.63%	87,944	ETHIOPIAN AIRLINES ET
21.12%	0.69%	65,028	0.56%	78,764	K.L.M. KL
184.86%	0.28%	26,919	0.55%	76,683	ROYAL JORDANIAN RJ
81.27%	0.38%	36,009	0.47%	65,274	ETIHAD AIRWAYS EY
78.65%	0.38%	36,006	0.46%	64,325	TRANSAVIA HV
	0.04%	4,026	0.42%	58,383	CATHAY PACIFIC AIRWAYS CX
23.67%	0.49%	46,729	0.41%	57,791	TAILWIND AIRLINES TWI
-18.46%	0.70%	66,413	0.39%	54,153	SMARTWINGS QS
63.02%	0.34%	32,782	0.38%	53,443	VUELING AIRLINES S.A. VY
74.17%	0.32%	30,385	0.38%	52,923	AIR PORTUGAL TP
21.78%	0.44%	41,993	0.36%	51,142	GEORGIAN AIRWAYS A9
	0.16%	15,657	0.36%	50,473	CYPRUS AIRWAYS CY







## תנועת נוסעים מצטברת בטיסות בינ"ל

התפלגות על פי חברות תעופה

מצטבר 2022			מצטבר 2023			חברת תעופה	
שיעור השינוי	שיעור מסה"כ	נוסעים	שיעור מסה"כ	נוסעים			
88.51%	0.25%	24,311	0.33%	45,831	AIR INDIA	AI	
	0.09%	9,066	0.30%	42,989	HISKY EUROPE SRL	H4	
	0.10%	9,854	0.30%	42,740	AZIMUTH AIRLINES	A4	
<b>-51.88%</b>	0.93%	87,517	0.30%	42,111	IBERIA	IB	
5.06%	0.42%	39,463	0.29%	41,463	TAROM - RUMANIAN AIR TRAN	RO	
60.49%	0.26%	24,495	0.28%	39,314	NORWEGIAN AIR SHUTTLE	D8	
78.04%	0.23%	22,009	0.28%	39,187	NEOS	NO	
95.67%	0.20%	19,199	0.27%	37,567	AZERBAIJAN AIRLINES	J2	
61.68%	0.24%	22,842	0.26%	36,933	EGYPTAIR AIRLINES	MS	
	0.05%	4,815	0.25%	35,142	RED WINGS AIRLINES	WZ	
33.35%	0.27%	26,139	0.25%	34,857	BULGARIA AIR	FB	
73.84%	0.20%	19,405	0.24%	33,735	ROYAL AIR MAROC	AT	
163.70%	0.12%	11,465	0.21%	30,234	SUN EXPRESS	XQ	
			0.21%	29,927	KOREAN AIR	KE	
	0.06%	6,418	0.20%	28,960	HISKY	H7	
41.02%	0.18%	17,833	0.18%	25,149	UZBEKISTAN AIR	HY	
88.13%	0.13%	12,230	0.16%	23,009	GULF AIR - BAHREIN	GF	
			0.16%	22,561	HAINAN AIRLINES	HU	
41.52%	0.14%	13,556	0.13%	19,185	AIR BALTIC	BT	
20.05%	0.16%	15,919	0.13%	19,112	FINNAIR	AY	
<b>-12.16%</b>	0.20%	18,899	0.11%	16,600	AIR MOLDOVA	9U	







## תנועת נוסעים מצטברת בטיסות בינ"ל

התפלגות על פי חברות תעופה

מצטבר 2022			מצטבר 2023			חברת תעופה	
שיעור השינוי	שיעור מסה"כ	נוסעים	שיעור מסה"כ	נוסעים			
-0.87%	0.15%	14,585	0.10%	14,457	AIR SEYCHELLES	HM	
			0.10%	14,266	AIR MALTA	KM	
56.44%	0.09%	9,083	0.10%	14,210	CORENDON EUROPE	XR	
			0.09%	13,781	SOUTWIND AIRLINES	2S	
19.77%	0.12%	11,367	0.09%	13,615	FLYONE	SF	
-52.02%	0.29%	27,675	0.09%	13,276	FREEBIRD AIRLINES	FH	
26.03%	0.09%	9,302	0.08%	11,724	AIR CAIRO	SM	
			0.08%	11,675	AIR SERBIA	JU	
-35.85%	0.15%	14,193	0.06%	9,104	EUROPEAN AIR CHARTER	BUC	
			0.05%	7,023	FLYONE ARMENIA LLC	3F	
89.89%	0.03%	3,078	0.04%	5,845	CROATIA AIR	OU	
			0.03%	4,628	ICELAND AIR	FI	
		747	0.03%	4,300	ELECTRA AIRWAYS	EAF	
			0.02%	3,219	TBILISI AIRWAYS LLC	TD	
64.62%	0.01%	1,843	0.02%	3,034	JORDANIAN AVIATION	JAV	
		895	0.02%	2,984	ALBASTAR.ES	AP	
			0.02%	2,840	FLY LILI	LIL	
			0.01%	2,670	QANOT SHARQ	HH	
-58.48%	1.47%	138,457	0.41%	57,480	אחרים		
47.66%		9,394,134		13,871,742	סה"כ		





## תנועת נוסעים בטיסות בינ"ל

התפלגות על פי חברות תעופה ישראליות לחודש יולי

יולי 2022			יולי 2023				
שיעור השינוי	שיעור מסה"כ	נוסעים	שיעור מסה"כ	נוסעים	חברת תעופה		
30.39%	20.93%	443,809	22.73%	578,726	EL AL ISRAEL AIRLINES	LY	
28.25%	4.98%	105,749	5.32%	135,625	ISRAIR AIRLINES	6H	
2.82%	4.88%	103,571	4.18%	106,501	ARKIA ISRAELI AIRLINES	IZ	
	0.04%	978	0.13%	3,405	אחרים		
26.01%	30.85%	654,107	32.38%	824,257	סה"כ		

## תנועת נוסעים מצטברת בטיסות בינ"ל

התפלגות על פי חברות תעופה ישראליות

מצטבר 2022			מצטבר 2023				
שיעור השינוי	שיעור מסה"כ	נוסעים	שיעור מסה"כ	נוסעים	חברת תעופה		
54.20%	22.01%	2,068,125	22.99%	3,189,115	EL AL ISRAEL AIRLINES	LY	
34.31%	4.39%	412,519	3.99%	554,060	ISRAIR AIRLINES	6H	
32.41%	3.51%	329,837	3.14%	436,748	ARKIA ISRAELI AIRLINES	IZ	
26.02%	0.12%	11,752	0.10%	14,811	אחרים		
48.63%	30.04%	2,822,233	30.23%	4,194,734	סה"כ		







## תנועת נוסעים בטיסות בינ"ל

התפלגות על פי מדינות לחודש יולי

יולי 2022			יולי 2023			מדינות
שיעור השינוי	שיעור מסה"כ	נוסעים	שיעור מסה"כ	נוסעים		
12.85%	14.03%	297,525	13.19%	335,781	TURKEY	
18.20%	11.24%	238,333	11.06%	281,719	GREECE	
10.77%	8.99%	190,627	8.29%	211,160	UNITED STATES	
22.47%	6.69%	142,039	6.83%	173,960	ITALY	
57.48%	4.08%	86,686	5.36%	136,520	CYPRUS	
0.84%	6.04%	128,084	5.07%	129,166	FRANCE	
8.88%	5.47%	116,149	4.96%	126,469	UNITED KINGDOM	
9.33%	5.15%	109,249	4.69%	119,446	GERMANY	
48.26%	3.44%	73,125	4.25%	108,418	SPAIN	
14.46%	3.22%	68,390	3.07%	78,280	UNITED ARAB EMIRATES	
19.34%	2.76%	58,646	2.75%	69,994	AUSTRIA	
29.11%	2.43%	51,731	2.62%	66,792	BULGARIA	
16.85%	2.51%	53,242	2.44%	62,216	GEORGIA	
34.29%	2.09%	44,327	2.33%	59,527	NETHERLANDS	
25.31%	2.23%	47,430	2.33%	59,438	HUNGARY	
28.10%	2.18%	46,350	2.33%	59,378	POLAND	
14.50%	2.44%	51,854	2.33%	59,374	ROMANIA	
-4.31%	2.32%	49,213	1.85%	47,090	SWITZERLAND	
3.11%	1.40%	29,823	1.20%	30,752	CZECH REPUBLIC	
-2.40%	1.24%	26,490	1.01%	25,853	BELGIUM	
-7.45%	1.31%	27,805	1.01%	25,731	CANADA	
24.53%	0.94%	20,007	0.97%	24,916	EGYPT	





## תנועת נוסעים בטיסות בינ"ל

התפלגות על פי מדינות לחודש יולי

מדינות	יולי 2022		יולי 2023		
	שיעור השינוי	שיעור מסה"כ	שיעור מסה"כ	נוסעים	
RUSSIAN FEDERATION	69.31%	0.68%	0.97%	24,766	
THAILAND	86.40%	0.60%	0.93%	23,854	
PORTUGAL	58.97%	0.66%	0.88%	22,480	
MONTENEGRO	26.68%	0.68%	0.71%	18,278	
ETHIOPIA	18.04%	0.53%	0.52%	13,354	
CHINA		0.05%	0.51%	13,182	
AZERBAIJAN	16.99%	0.48%	0.47%	12,003	
JORDAN	66.15%	0.33%	0.46%	11,860	
MOLDOVA	14.21%	0.45%	0.42%	10,903	
INDIA	71.76%	0.23%	0.33%	8,571	
MOROCCO	-9.62%	0.41%	0.31%	7,907	
LITHUANIA	10.53%	0.28%	0.26%	6,744	
CROATIA	49.26%	0.20%	0.26%	6,623	
MALTA		0.08%	0.24%	6,272	
SLOVENIA	42.30%	0.19%	0.23%	5,974	
UZBEKISTAN	15.94%	0.22%	0.22%	5,634	
SERBIA	30.18%	0.19%	0.21%	5,499	
SOUTH KOREA			0.19%	4,903	
IRELAND		0.03%	0.19%	4,894	
SOUTH AFRICA	22.29%	0.18%	0.18%	4,756	
DENMARK	39.34%	0.15%	0.17%	4,576	
JAPAN			0.16%	4,124	
		4			







## תנועת נוסעים בטיסות בינ"ל

התפלגות על פי מדינות לחודש יולי

יולי 2022		יולי 2023		מדינות
שיעור השינוי	שיעור מסה"כ	שיעור מסה"כ	נוסעים	
24.61%	0.13%	2,949	0.14%	3,675 ICELAND
<b>-10.30%</b>	0.18%	3,919	0.13%	3,515 LATVIA
74.52%	0.09%	1,963	0.13%	3,426 BAHRAIN
<b>-0.37%</b>	0.15%	3,227	0.12%	3,215 SWEDEN
<b>-37.85%</b>	0.20%	4,272	0.10%	2,655 FINLAND
130.09%	0.05%	1,133	0.10%	2,607 TANZANIA
		35	0.07%	1,949 ALBANIA
		49	0.07%	1,813 ARMENIA
		10	0.05%	1,283 NORWAY
<b>-32.55%</b>	0.07%	1,585	0.04%	1,069 SEYCHELLES
			0.02%	689 SLOVAKIA
<b>-96.52%</b>	0.06%	1,352		47 אחרים
20.03%		2,120,214		2,545,080 סה"כ





## תנועת נוסעים מצטברת בטיסות בינ"ל

התפלגות על פי מדינות

מצטבר 2022			מצטבר 2023		מדינות
שיעור השינוי	שיעור מסה"כ	נוסעים	שיעור מסה"כ	נוסעים	
21.88%	13.35%	1,254,907	11.02%	1,529,492	TURKEY
32.00%	10.66%	1,001,860	9.53%	1,322,522	UNITED STATES
65.60%	6.44%	605,885	7.23%	1,003,354	ITALY
44.21%	7.21%	677,525	7.04%	977,093	GREECE
54.07%	5.76%	542,029	6.02%	835,114	UNITED KINGDOM
80.64%	4.84%	455,551	5.93%	822,920	UNITED ARAB EMIRATES
26.16%	6.87%	645,456	5.87%	814,315	FRANCE
24.70%	5.83%	548,103	4.92%	683,537	GERMANY
94.61%	3.31%	311,721	4.37%	606,642	SPAIN
77.11%	3.28%	308,446	3.93%	546,294	CYPRUS
63.34%	2.70%	254,445	2.99%	415,623	HUNGARY
81.29%	2.36%	222,551	2.90%	403,472	ROMANIA
40.80%	2.89%	272,373	2.76%	383,518	AUSTRIA
65.24%	2.40%	226,167	2.69%	373,731	POLAND
42.84%	2.39%	225,130	2.31%	321,585	NETHERLANDS
29.47%	2.61%	245,780	2.29%	318,221	GEORGIA
61.48%	1.85%	174,347	2.02%	281,539	BULGARIA
15.14%	2.60%	244,475	2.02%	281,491	SWITZERLAND
145.20%	0.70%	66,350	1.17%	162,693	THAILAND
21.48%	1.40%	131,835	1.15%	160,158	CZECH REPUBLIC
56.26%	1.04%	98,442	1.10%	153,831	RUSSIAN FEDERATION
28.56%	1.16%	109,841	1.01%	141,218	BELGIUM







## תנועת נוסעים מצטברת בטיסות בינ"ל

התפלגות על פי מדינות

מדינות	מצטבר 2022			מצטבר 2023	
	שיעור השינוי	שיעור מסה"כ	נוסעים	שיעור מסה"כ	נוסעים
CANADA	27.93%	1.08%	102,352	0.94%	130,942
EGYPT	70.22%	0.79%	74,800	0.91%	127,325
PORTUGAL	89.77%	0.68%	64,757	0.88%	122,892
MOROCCO	45.32%	0.69%	65,346	0.68%	94,962
ETHIOPIA	38.02%	0.66%	62,759	0.62%	86,625
JORDAN	172.13%	0.31%	29,954	0.58%	81,516
CHINA		0.04%	4,529	0.58%	80,996
MOLDOVA	55.43%	0.42%	40,247	0.45%	62,559
MONTENEGRO	43.75%	0.37%	35,536	0.36%	51,083
AZERBAIJAN	68.11%	0.30%	28,782	0.34%	48,388
INDIA	92.68%	0.25%	24,337	0.33%	46,894
LITHUANIA	33.99%	0.31%	29,761	0.28%	39,877
SOUTH KOREA			7	0.21%	29,962
FINLAND	16.52%	0.27%	25,520	0.21%	29,736
MALTA		0.09%	8,637	0.20%	28,203
SOUTH AFRICA	129.13%	0.13%	12,290	0.20%	28,161
UZBEKISTAN	56.67%	0.18%	17,838	0.20%	27,948
BAHRAIN	84.67%	0.13%	12,517	0.16%	23,116
DENMARK	67.44%	0.13%	12,857	0.15%	21,529
LATVIA	42.48%	0.14%	13,584	0.13%	19,355
SERBIA	112.85%	0.09%	9,061	0.13%	19,287
JAPAN			4	0.13%	18,977





# תנועת נוסעים מצטברת בטיסות בינ"ל

התפלגות על פי מדינות

2022 מצטבר		2023 מצטבר		מדינות
שיעור השינוי	שיעור מסה"כ	נוסעים	שיעור מסה"כ	
148.57%	0.08%	7,553	0.13%	18,775 CROATIA
52.23%	0.12%	11,778	0.12%	17,930 SWEDEN
	0.01%	1,178	0.11%	16,565 IRELAND
10.21%	0.14%	13,536	0.10%	14,919 SEYCHELLES
		98	0.08%	12,441 ARMENIA
65.31%	0.06%	6,260	0.07%	10,349 SLOVENIA
24.53%	0.05%	5,502	0.04%	6,852 TANZANIA
54.56%	0.03%	3,000	0.03%	4,637 ICELAND
		528	0.02%	3,771 ALBANIA
		125	0.01%	2,349 SLOVAKIA
<b>-90.28%</b>	0.48%	45,882	0.03%	4,458 אחרים
47.66%		9,394,134		13,871,742 סה"כ







## תנועת נוסעים בטיסות בינ"ל

התפלגות על פי יעד ראשון לחודש יולי

יעדים	יולי 2022			יולי 2023	
	שיעור השינוי	שיעור מסה"כ	נוסעים	שיעור מסה"כ	נוסעים
ANTALYA	31.36%	4.91%	104,234	5.38%	136,926
ISTANBUL	-1.31%	4.66%	98,942	3.83%	97,636
LARNACA	57.08%	2.74%	58,206	3.59%	91,434
ATHENS	36.43%	2.94%	62,484	3.34%	85,248
PARIS-CHARLES DE GAULLE	-5.98%	3.87%	82,126	3.03%	77,207
ISTANBUL-SABIHA GOKCHEN	9.69%	3.30%	70,068	3.02%	76,863
LONDON - HEATHROW	16.96%	3.00%	63,608	2.92%	74,398
VIENNA	17.85%	2.70%	57,418	2.65%	67,671
NEW YORK - J.F.KENNEDY	0.77%	2.96%	62,914	2.49%	63,402
ROME - FIUMICINO	5.74%	2.82%	59,917	2.48%	63,358
DUBAI	14.52%	2.51%	53,226	2.39%	60,956
NEW YORK - NEWARK	0.14%	2.84%	60,266	2.37%	60,355
AMSTERDAM	34.29%	2.09%	44,323	2.33%	59,525
MADRID	36.90%	2.02%	42,933	2.30%	58,777
HERAKLION	12.47%	2.42%	51,443	2.27%	57,859
RHODES-PARADISI	14.95%	2.35%	49,838	2.25%	57,293
BUDAPEST	23.84%	2.10%	44,643	2.17%	55,288
BUCHAREST - OTOPENI	7.93%	2.05%	43,537	1.84%	46,990
BARCELONA	58.71%	1.35%	28,814	1.79%	45,731
PAPHOS	58.30%	1.34%	28,480	1.77%	45,086
FRANKFURT	3.88%	1.82%	38,635	1.57%	40,137
LUTON	8.24%	1.61%	34,295	1.45%	37,123





## תנועת נוסעים בטיסות בינ"ל

התפלגות על פי יעד ראשון לחודש יולי

יולי 2022		יולי 2023		יעדים	
שיעור השינוי	שיעור מסה"כ	נוסעים	שיעור מסה"כ		
32.73%	1.31%	27,937	1.45%	37,083	MILAN-MALPENSA
16.48%	1.48%	31,469	1.44%	36,656	WARSAW
14.42%	1.47%	31,170	1.40%	35,667	BERLIN BRANDENBURG INTL
11.75%	1.40%	29,713	1.30%	33,206	MUNICH
25.96%	1.18%	25,187	1.24%	31,727	TBILISI
<b>-7.91%</b>	1.61%	34,187	1.23%	31,481	ZURICH
3.06%	1.40%	29,823	1.20%	30,738	PRAGUE-RUZYNE
8.65%	1.32%	28,055	1.19%	30,483	BATUMI
25.67%	1.09%	23,229	1.14%	29,192	BURGAS
14.96%	1.18%	25,059	1.13%	28,810	PARIS-ORLY
18.41%	1.03%	21,883	1.01%	25,913	THESSALONIKI
50.70%	0.78%	16,596	0.98%	25,011	SOFIA
17.54%	0.84%	17,967	0.82%	21,119	SHARM EL SHEIKH
37.28%	0.66%	14,134	0.76%	19,404	LISBON
<b>-4.50%</b>	0.95%	20,288	0.76%	19,374	BRUSSELS
129.97%	0.39%	8,349	0.75%	19,201	NAPLES-CAPODICHINO
30.83%	0.68%	14,584	0.74%	19,081	SAN FRANCISCO
75.13%	0.49%	10,514	0.72%	18,414	BANGKOK INTL.- SUARNABHUM
			0.71%	18,135	ATLANTA
14.11%	0.71%	15,151	0.67%	17,290	ABU DHABI
<b>-21.67%</b>	1.02%	21,663	0.66%	16,967	TORONTO
41.53%	0.54%	11,553	0.64%	16,352	KRAKOW







## תנועת נוסעים בטיסות בינ"ל

התפלגות על פי יעד ראשון לחודש יולי

יעדים	יולי 2022			יולי 2023	
	שיעור השינוי	שיעור מסה"כ	נוסעים	שיעור מסה"כ	נוסעים
VENICE	58.67%	0.42%	9,048	0.56%	14,357
ADDIS ABABA	18.04%	0.53%	11,313	0.52%	13,354
MIKONOS	4.65%	0.59%	12,556	0.51%	13,140
LOS ANGELES	-1.03%	0.60%	12,862	0.50%	12,729
NICE	33.19%	0.44%	9,387	0.49%	12,503
VARNA	4.41%	0.56%	11,906	0.48%	12,432
MIAMI INTERNATIONAL	-29.15%	0.80%	16,985	0.47%	12,033
BAKU HEYDAR ALIYEV INT'L	16.99%	0.48%	10,259	0.47%	12,003
TIVAT	15.62%	0.47%	10,134	0.46%	11,717
MOSCOW-DOMODEDOVO	35.74%	0.40%	8,614	0.45%	11,693
BOSTON-LOGAN INT	12.17%	0.49%	10,397	0.45%	11,663
CORFU	9.71%	0.49%	10,554	0.45%	11,579
AMMAN (QUEEN ALIA INT'L)	64.45%	0.32%	6,951	0.44%	11,431
LONDON - GATWICK	-20.30%	0.65%	13,907	0.43%	11,083
VILLAFRANCA-VERONA	-0.30%	0.52%	11,065	0.43%	11,031
GENEVA	7.20%	0.48%	10,200	0.42%	10,935
CHISINAU	14.21%	0.45%	9,546	0.42%	10,903
BERGAMO	-0.41%	0.47%	10,035	0.39%	9,993
KOS	-3.00%	0.42%	9,054	0.34%	8,782
MONTREAL - DORVAL	42.68%	0.28%	6,142	0.34%	8,764
DALAMAN	-46.22%	0.76%	16,176	0.34%	8,698
HONG KONG INT'L		0.05%	1,121	0.33%	8,643





## תנועת נוסעים בטיסות בינ"ל

התפלגות על פי יעד ראשון לחודש יולי

יעדים	יולי 2022			יולי 2023	
	שיעור השינוי	שיעור מסה"כ	נוסעים	שיעור מסה"כ	נוסעים
DELHI	71.76%	0.23%	4,990	0.33%	8,571
KHANIA-SOUDABAY	90.58%	0.20%	4,429	0.33%	8,441
CHICAGO - O'HARE	16.73%	0.30%	6,488	0.29%	7,574
MARSEILLE	-0.02%	0.32%	6,904	0.27%	6,902
VILNIUS INTL	10.68%	0.28%	6,093	0.26%	6,744
PODGORICA	52.79%	0.20%	4,294	0.25%	6,561
BRUSSELS - CHARLEROI	4.29%	0.29%	6,189	0.25%	6,455
KATOWICE	91.69%	0.15%	3,323	0.25%	6,370
CLUJ NAPOCA	37.30%	0.21%	4,584	0.24%	6,294
MALTA		0.08%	1,730	0.24%	6,272
WASHINGTON-DULLES	0.38%	0.28%	6,035	0.23%	6,058
LJUBLJANA	42.30%	0.19%	4,198	0.23%	5,974
TRABZON		0.08%	1,815	0.22%	5,657
BODRUM			87	0.22%	5,624
BELGRADE	30.18%	0.19%	4,224	0.21%	5,499
PHUKET	138.10%	0.10%	2,283	0.21%	5,436
ZAGREB	34.80%	0.18%	3,994	0.21%	5,384
IASI	41.91%	0.17%	3,710	0.20%	5,265
MINERALNYE VODY	60.98%	0.15%	3,268	0.20%	5,261
SOCHI		0.06%	1,379	0.20%	5,136
SEOUL-INCHEON INTL AIRPOR				0.19%	4,903
JOHANNESBURG	22.29%	0.18%	3,889	0.18%	4,756







## תנועת נוסעים בטיסות בינ"ל

התפלגות על פי יעד ראשון לחודש יולי

יעדים	יולי 2022		יולי 2023		
	שיעור השינוי	שיעור מסה"כ	נוסעים	שיעור מסה"כ	
TASHKENT	-3.06%	0.22%	4,859	0.18%	4,710
BASEL	-4.33%	0.22%	4,817	0.18%	4,608
COPENHAGEN KASTRUP	39.25%	0.15%	3,284	0.17%	4,573
CASABLANCA-MOHAMMED V	20.39%	0.17%	3,761	0.17%	4,528
CATANIA FONTANAROSSA	-12.19%	0.24%	5,093	0.17%	4,472
IZMIR-ADNAN MENDERES	-26.91%	0.28%	5,989	0.17%	4,377
DEBRECEN	48.90%	0.13%	2,787	0.16%	4,150
TOKYO INTL.-NARITA				0.16%	4,120
DUBLIN			5	0.16%	4,102
CAIRO INTERNATIONAL	88.05%	0.09%	2,017	0.14%	3,793
MEMMINGEN	12.35%	0.15%	3,277	0.14%	3,682
REYKJAVIK	24.61%	0.13%	2,949	0.14%	3,675
BOLOGNA-BORGIO PANIGALE	30.19%	0.13%	2,808	0.14%	3,656
BADEN BADEN	8.32%	0.15%	3,351	0.14%	3,630
RIGA	-10.30%	0.18%	3,919	0.13%	3,515
BAHRAIN	74.52%	0.09%	1,963	0.13%	3,426
MARRAKESH	-32.49%	0.23%	4,988	0.13%	3,367
LYON - SATOLAS	0.73%	0.15%	3,265	0.12%	3,289
MANCHESTER	-3.90%	0.16%	3,410	0.12%	3,277
TURIN	5.42%	0.14%	3,077	0.12%	3,244
STOCKHOLM-ARLANDA	-0.68%	0.15%	3,227	0.12%	3,205
PORTO				0.12%	3,076





## תנועת נוסעים בטיסות בינ"ל

התפלגות על פי יעד ראשון לחודש יולי

יעדים	יולי 2022		יולי 2023		
	שיעור השינוי	שיעור מסה"כ	שיעור מסה"כ	נוסעים	
BARI -PALESE MACCHIE	-9.10%	0.14%	0.11%	2,834	3,118
HELSINKI	-37.85%	0.20%	0.10%	2,655	4,272
BEIJING			0.10%	2,610	
ZANZIBAR	129.65%	0.05%	0.10%	2,602	1,133
ZAKYNTHOS	0.97%	0.12%	0.10%	2,597	2,572
PATRAS ARAXOS			0.10%	2,559	
MAKAHACHKLA			0.09%	2,342	
SALZBURG	89.16%	0.05%	0.09%	2,323	1,228
PREVEZA	-26.34%	0.14%	0.08%	2,234	3,033
KARPATOS	-1.35%	0.09%	0.07%	2,034	2,062
TIRANA			0.07%	1,949	35
SHANGHAI PUDONG			0.07%	1,929	
PALMA DE MALLORCA	44.67%	0.06%	0.07%	1,875	1,296
YEREVAN			0.07%	1,813	49
PALERMO			0.06%	1,765	8
SANTORINI	-79.38%	0.39%	0.06%	1,716	8,326
DUSSELDORF	-20.79%	0.10%	0.06%	1,706	2,154
IOANNINA			0.05%	1,472	28
TREVISO	0.85%	0.06%	0.05%	1,420	1,408
TRIESTE-RONCHI DEI LEGION			0.05%	1,278	
DUBROVNIK	180.86%	0.02%	0.04%	1,233	439
MALAGA			0.04%	1,213	15







## תנועת נוסעים בטיסות בינ"ל

התפלגות על פי יעד ראשון לחודש יולי

יולי 2022		יולי 2023		יעדים
שיעור השינוי	שיעור מסה"כ	נוסעים	שיעור מסה"כ	
		31	0.04%	1,203 STUTTGART
-32.55%	0.07%	1,585	0.04%	1,069 MAHE SEYCHELLES INTL
			0.03%	921 SAMARKAND
		29	0.03%	807 KALAMATA
		59	0.03%	806 IBIZA
3.17%	0.03%	755	0.03%	779 SHANNON
		23	0.02%	671 CONSTANTA
		5	0.02%	670 OSLO
			0.02%	613 BERGEN
			0.02%	542 PIESTANY
-25.35%	0.03%	714	0.02%	533 EDINBURGH
		3	0.01%	374 STRASBOURG
-76.82%	0.06%	1,346	0.01%	312 MOSCOW-ZHUKOVSKY INTL AIR
-57.62%	0.21%	4,663	0.07%	1,976 אחרים
20.03%		2,120,214		2,545,080 סה"כ





## תנועת נוסעים מצטברת בטיסות בינ"ל

התפלגות על פי יעד ראשון

2022 מצטבר		2023 מצטבר		יעדים
שיעור השינוי	שיעור מסה"כ	נוסעים	שיעור מסה"כ	
92.08%	3.67%	345,399	4.78%	663,464 DUBAI
29.07%	5.10%	479,659	4.46%	619,106 ISTANBUL
26.98%	4.22%	397,346	3.63%	504,573 PARIS-CHARLES DE GAULLE
17.99%	4.45%	418,293	3.55%	493,557 ISTANBUL-SABIHA GOKCHEN
65.61%	3.02%	284,470	3.39%	471,111 ATHENS
56.60%	3.05%	287,091	3.24%	449,590 LONDON - HEATHROW
27.24%	3.38%	317,924	2.91%	404,548 NEW YORK - NEWARK
6.55%	4.01%	377,555	2.90%	402,309 NEW YORK - J.F.KENNEDY
47.48%	2.85%	268,354	2.85%	395,783 ROME - FIUMICINO
62.71%	2.56%	240,831	2.82%	391,878 BUDAPEST
44.31%	2.73%	257,024	2.67%	370,930 VIENNA
20.99%	3.24%	305,259	2.66%	369,345 ANTALYA
88.93%	1.97%	185,252	2.52%	350,015 LARNACA
79.42%	2.02%	190,692	2.46%	342,150 MADRID
42.99%	2.39%	224,870	2.31%	321,563 AMSTERDAM
66.76%	2.05%	192,701	2.31%	321,354 BUCHAREST - OTOPENI
47.31%	1.92%	181,097	1.92%	266,790 LUTON
112.97%	1.25%	118,202	1.81%	251,743 BARCELONA
78.24%	1.46%	137,169	1.76%	244,497 MILAN-MALPENSA
16.34%	2.18%	205,336	1.72%	238,902 FRANKFURT
50.96%	1.54%	145,162	1.57%	219,141 WARSAW
37.44%	1.65%	155,157	1.53%	213,253 BERLIN BRANDENBURG INTL







## תנועת נוסעים מצטברת בטיסות בינ"ל

התפלגות על פי יעד ראשון

יעדים	מצטבר 2022		מצטבר 2023		
	שיעור השינוי	שיעור מסה"כ	שיעור מסה"כ	נוסעים	
PAPHOS	59.32%	1.31%	123,194	1.41%	196,279
ZURICH	19.57%	1.66%	156,436	1.34%	187,066
TBILISI	45.01%	1.29%	122,009	1.27%	176,927
MUNICH	19.84%	1.55%	145,840	1.25%	174,780
SOFIA	62.58%	1.13%	107,033	1.25%	174,021
PARIS-ORLY	35.24%	1.32%	124,617	1.21%	168,536
PRAGUE-RUZYNE	21.53%	1.40%	131,697	1.15%	160,062
ABU DHABI	87.05%	0.90%	84,748	1.14%	158,525
RHODES-PARADISI	25.93%	1.28%	120,431	1.09%	151,659
BATUMI	13.23%	1.31%	123,770	1.01%	140,145
HERAKLION	10.64%	1.28%	120,384	0.96%	133,199
BANGKOK INTL.-SUARNABHUM	174.93%	0.46%	44,094	0.87%	121,228
SAN FRANCISCO	70.59%	0.70%	65,895	0.81%	112,415
TORONTO	26.74%	0.91%	85,715	0.78%	108,643
LISBON	66.62%	0.68%	64,315	0.77%	107,166
MIAMI INTERNATIONAL	7.76%	1.04%	98,089	0.76%	105,707
KRAKOW	70.15%	0.65%	61,716	0.75%	105,012
NAPLES-CAPODICHINO	160.63%	0.42%	39,849	0.74%	103,859
BRUSSELS	32.43%	0.82%	77,745	0.74%	102,958
THESSALONIKI	60.41%	0.67%	63,016	0.72%	101,088
SHARM EL SHEIKH	73.69%	0.55%	51,676	0.64%	89,760
LONDON - GATWICK	99.11%	0.47%	44,856	0.64%	89,315





## תנועת נוסעים מצטברת בטיסות בינ"ל

התפלגות על פי יעד ראשון

יעדים	מצטבר 2022		מצטבר 2023			
	שיעור השינוי	שיעור מסה"כ	נוסעים	שיעור מסה"כ		נוסעים
	38.02%	0.66%	62,759	0.62%	86,625	ADDIS ABABA
	51.43%	0.56%	53,293	0.58%	80,702	MOSCOW-DOMODEDOVO
	174.21%	0.31%	29,252	0.57%	80,213	AMMAN (QUEEN ALIA INT'L)
	28.01%	0.61%	58,192	0.53%	74,493	LOS ANGELES
	4.73%	0.70%	66,109	0.49%	69,238	GENEVA
				0.47%	66,569	ATLANTA
	26.87%	0.54%	51,374	0.46%	65,181	BERGAMO
	143.64%	0.28%	26,637	0.46%	64,899	VENICE
	55.43%	0.42%	40,247	0.45%	62,559	CHISINAU
	129.91%	0.28%	27,172	0.45%	62,473	BOSTON-LOGAN INT
	31.89%	0.48%	45,783	0.43%	60,387	MARRAKESH
		0.04%	4,030	0.42%	58,425	HONG KONG INT'L
	102.96%	0.29%	27,823	0.40%	56,470	VARNA
	67.04%	0.33%	31,891	0.38%	53,272	CHICAGO - O'HARE
	68.20%	0.30%	28,768	0.34%	48,388	BAKU HEYDAR ALIYEV INT'L
	30.52%	0.37%	35,533	0.33%	46,381	NICE
	88.51%	0.25%	24,328	0.33%	45,863	DELHI
	12.52%	0.42%	39,484	0.32%	44,429	BURGAS
		0.15%	14,264	0.31%	44,329	CLUJ NAPOCA
	86.28%	0.23%	22,256	0.29%	41,459	PHUKET
		0.09%	8,704	0.29%	40,262	CATANIA FONTANAROSSA
	63.93%	0.25%	24,412	0.28%	40,019	WASHINGTON-DULLES







## תנועת נוסעים מצטברת בטיסות בינ"ל

התפלגות על פי יעד ראשון

יעדים	מצטבר 2022			מצטבר 2023	
	שיעור השינוי	שיעור מסה"כ	נוסעים	שיעור מסה"כ	נוסעים
MARSEILLE	28.46%	0.32%	30,909	0.28%	39,707
VILNIUS INTL	33.46%	0.31%	29,728	0.28%	39,677
BRUSSELS - CHARLEROI	19.36%	0.33%	31,868	0.27%	38,038
CAIRO INTERNATIONAL	63.35%	0.24%	22,943	0.27%	37,478
KATOWICE		0.08%	7,620	0.26%	37,203
CASABLANCA-MOHAMMED V	74.69%	0.20%	19,529	0.24%	34,116
MINERALNYE VODY	160.59%	0.13%	12,255	0.23%	31,936
IASI	102.58%	0.16%	15,399	0.22%	31,196
TIVAT	20.65%	0.27%	25,694	0.22%	31,001
SEOUL-INCHEON INTL AIRPOR			2	0.21%	29,932
GRENOBLE-SAUNT GEOIRS	25.04%	0.24%	23,098	0.20%	28,883
MANCHESTER	6.02%	0.28%	26,760	0.20%	28,372
MALTA		0.09%	8,637	0.20%	28,203
JOHANNESBURG	129.17%	0.13%	12,282	0.20%	28,147
SOCHI		0.08%	7,790	0.19%	26,626
TASHKENT	45.96%	0.18%	17,838	0.18%	26,038
LYON - SATOLAS	-15.92%	0.31%	29,825	0.18%	25,076
BASEL	15.06%	0.23%	21,731	0.18%	25,004
CORFU	27.93%	0.20%	18,841	0.17%	24,105
DEBRECEN	74.41%	0.14%	13,614	0.17%	23,745
BAHRAIN	84.67%	0.13%	12,517	0.16%	23,116
MONTREAL - DORVAL	34.03%	0.17%	16,637	0.16%	22,299





## תנועת נוסעים מצטברת בטיסות בינ"ל

התפלגות על פי יעד ראשון

2022 מצטבר		2023 מצטבר		יעדים
שיעור השינוי	שיעור מסה"כ	נוסעים	שיעור מסה"כ	
6.88%	0.21%	20,563	0.15%	21,978 MIKONOS
<b>-29.89%</b>	0.32%	30,988	0.15%	21,723 DALAMAN
20.73%	0.19%	17,858	0.15%	21,561 BADEN BADEN
67.61%	0.13%	12,838	0.15%	21,519 COPENHAGEN KASTRUP
71.31%	0.13%	12,415	0.15%	21,269 MEMMINGEN
22.59%	0.18%	17,185	0.15%	21,068 BOLOGNA-BORGIO PANIGALE
32.68%	0.16%	15,267	0.14%	20,257 VILLAFRANCA-VERONA
104.04%	0.10%	9,842	0.14%	20,082 PODGORICA
21.99%	0.16%	15,948	0.14%	19,455 HELSINKI
42.48%	0.14%	13,584	0.13%	19,355 RIGA
112.85%	0.09%	9,061	0.13%	19,287 BELGRADE
			0.13%	18,970 TOKYO INTL.-NARITA
51.32%	0.12%	11,766	0.12%	17,805 STOCKHOLM-ARLANDA
74.35%	0.10%	9,952	0.12%	17,352 KHANIA-SOUDABAY
24.16%	0.14%	13,385	0.11%	16,619 BARI -PALESE MACCHIE
		374	0.11%	15,724 PORTO
		51	0.11%	15,406 DUBLIN
10.21%	0.14%	13,536	0.10%	14,919 MAHE SEYCHELLES INTL
6.67%	0.14%	13,485	0.10%	14,385 SANTORINI
148.05%	0.06%	5,689	0.10%	14,112 ZAGREB
45.00%	0.09%	9,342	0.09%	13,546 TREVISO
		98	0.08%	12,441 YEREVAN







## תנועת נוסעים מצטברת בטיסות בינ"ל

התפלגות על פי יעד ראשון

2022 מצטבר		2023 מצטבר		יעדים
שיעור השינוי	שיעור מסה"כ	נוסעים	שיעור מסה"כ	
-1.99%	0.13%	12,554	0.08%	12,304 KOS
56.03%	0.08%	7,792	0.08%	12,158 DUSSELDORF
-28.22%	0.16%	15,871	0.08%	11,391 TURIN
		496	0.07%	11,094 SHANGHAI PUDONG
			0.07%	10,553 BEIJING
65.31%	0.06%	6,260	0.07%	10,349 LJUBLJANA
7.40%	0.10%	9,572	0.07%	10,281 ROVANIEMI
-25.10%	0.13%	12,466	0.06%	9,336 IZMIR-ADNAN MENDERES
		48	0.06%	9,150 MAKAHACHKLA
89.95%	0.04%	4,401	0.06%	8,360 TRABZON
	0.02%	2,181	0.05%	7,837 POZNAN
128.12%	0.03%	3,435	0.05%	7,836 BODRUM
			0.05%	7,475 PATRAS ARAXOS
		7	0.04%	6,619 PLOVDIV
23.53%	0.05%	5,286	0.04%	6,530 PREVEZA
-31.75%	0.09%	9,358	0.04%	6,386 SALZBURG
3.80%	0.06%	5,973	0.04%	6,200 INNSBRUCK
	0.01%	1,680	0.04%	5,699 PALMA DE MALLORCA
		54	0.03%	5,464 SUCEAVA-ROMANIA
	0.01%	1,057	0.03%	5,176 KALAMATA
	0.01%	1,546	0.03%	4,915 MOSCOW-ZHUKOVSKY INTL AIR
54.56%	0.03%	3,000	0.03%	4,637 REYKJAVIK





## תנועת נוסעים מצטברת בטיסות בינ"ל

התפלגות על פי יעד ראשון

2022 מצטבר		2023 מצטבר		יעדים
שיעור השינוי	שיעור מסה"כ	נוסעים	שיעור מסה"כ	
79.30%	0.02%	2,547	0.03%	4,567 ZANZIBAR
		92	0.03%	4,442 MALAGA
<b>-11.99%</b>	0.04%	4,626	0.02%	4,071 KARPATOS
		528	0.02%	3,771 TIRANA
		28	0.02%	3,085 IOANNINA
		8	0.02%	3,068 TRIESTE-RONCHI DEI LEGION
		719	0.02%	3,018 SPLIT
6.70%	0.02%	2,728	0.02%	2,911 ZAKYNTHOS
<b>-26.56%</b>	0.03%	3,411	0.01%	2,505 RZESZOW-JASIONKA
<b>-23.14%</b>	0.03%	2,955	0.01%	2,271 KILIMANJARO
12.82%	0.02%	1,903	0.01%	2,147 PALERMO
<b>-74.00%</b>	1.26%	118,529	0.22%	30,817 אחרים
47.66%		9,394,134		13,871,742 סה"כ





# פעילות מטענים





## שינוע מטענים

### התפלגות עפ"י גורם משנע

שיעור השינוי	יולי 2022 (טון)	יולי 2023 (טון)	הגורם המשנע
10.40%	7,745	8,551	מטען במטוסי נוסעים - נכנס
5.47%	5,533	5,836	מטען במטוסי נוסעים - יוצא
8.35%	13,278	14,387	סה"כ מטען במטוסי נוסעים
-6.43%	10,749	10,057	מטען במטוסי מטען - נכנס
-22.96%	6,206	4,781	מטען במטוסי מטען - יוצא
-12.49%	16,955	14,837	סה"כ מטען במטוסי מטען
-3.33%	30,233	29,224	סה"כ

### התפלגות עפ"י חודשים

שיעור השינוי	2022 (טון)			2023 (טון)			חודש
	סה"כ	דואר מטען	מטען	סה"כ	דואר מטען	מטען	
-5.66%	31,081	663	30,419	29,320	635	28,684	ינואר
-5.18%	30,418	594	29,824	28,841	561	28,279	פברואר
-2.37%	34,538	631	33,907	33,717	745	32,972	מרץ
-13.24%	32,374	686	31,688	28,086	626	27,461	אפריל
-6.90%	32,223	683	31,540	29,999	653	29,346	מאי
-3.04%	29,234	601	28,633	28,343	555	27,788	יוני
-3.33%	30,233	554	29,679	29,224	528	28,696	יולי
-5.71%	220,101	4,412	215,690	207,530	4,303	203,226	סה"כ







# שינוע מטענים במטוסי נוסעים

התפלגות עפ"י חברות תעופה לחודש יולי

יולי 2022		יולי 2023		שינוי		מטען		מטען		חברת תעופה	
שיעור	שיעור	מטען	מטען	שיעור	מטען	מטען	מטען	מטען	מטען		
מסה"כ	מסה"כ	(טון)	יוצא	מסה"כ	נכנס	יוצא	נכנס	נכנס	נכנס		
השינוי	השינוי		(טון)	(טון)	(טון)	(טון)	(טון)	(טון)	(טון)		
15.16%	26.47%	3,515	1,567	1,948	28.13%	4,048	2,037	2,011	EL AL ISRAEL AIRLINES	LY	
1.15%	13.08%	1,737	1,023	714	12.21%	1,757	846	911	UNITED AIRLINES	UA	
<b>-34.19%</b>	14.53%	1,930	297	1,633	8.82%	1,270	171	1,099	TURKISH AIRLINES	TK	
41.71%	4.82%	640	347	292	6.30%	907	416	491	EMIRATES	EK	
6.04%	5.10%	678	389	288	4.99%	719	380	339	AIR CANADA	AC	
77.50%	2.77%	369	236	133	4.55%	655	284	371	DELTA AIRLINES	DL	
<b>-38.26%</b>	7.89%	1,048	396	653	4.49%	647	220	427	AIR FRANCE	AF	
	0.04%	6	3	2	3.91%	563	170	393	K.L.M.	KL	
27.39%	2.91%	387	189	198	3.42%	493	213	280	VIRGIN ATLANTIC AIRWAYS	VS	
26.98%	2.65%	352	78	273	3.10%	447	107	340	BRITISH AIRWAYS PLC	BA	
57.45%	2.07%	275	73	202	3.00%	433	141	292	AIR EUROPA Lineas Aereas	UX	
					2.96%	426	57	368	HAINAN AIRLINES	HU	
<b>-20.93%</b>	4.02%	535	291	243	2.94%	423	255	168	AMERICAN AIRLINES	AA	
	0.39%	53	32	21	2.20%	317	128	189	CATHAY PACIFIC AIRWAYS	CX	
7.81%	0.96%	128	70	59	0.95%	138	48	90	AIR INDIA	AI	
					0.92%	133	44	89	KOREAN AIR	KE	
<b>-3.84%</b>	0.97%	130	60	69	0.86%	125	60	65	PEGASUS AIRLINES	PC	
<b>-33.52%</b>	1.28%	170	17	154	0.78%	113	15	98	FLYDUBAI	FZ	
<b>-46.44%</b>	1.58%	211	88	124	0.78%	113	26	87	ETIHAD AIRWAYS	EY	
26.66%	0.56%	75	20	56	0.66%	95	45	51	SWISS INT'L AIRLINES	LX	
50.94%	0.39%	53	17	36	0.55%	80	35	45	LUFTHANSA	LH	
<b>-68.75%</b>	1.32%	176	52	123	0.38%	55	20	35	ETHIOPIAN AIRLINES	ET	





# שינוע מטענים במטוסי נוסעים

התפלגות עפ"י חברות תעופה לחודש יולי

		יולי 2022			יולי 2023				
שיעור שינוי	שיעור מסה"כ השינוי	מטען (טון)	מטען יוצא (טון)	מטען נכנס (טון)	שיעור מסה"כ	מטען (טון)	מטען יוצא (טון)	מטען נכנס (טון)	חברת תעופה
					0.31%	46	22	24	IBERIA EXPRESS
									I2
-19.29%	0.42%	57	14	43	0.31%	46	13	33	AEGEAN AIRLINES
									A3
-38.70%	0.46%	62	27	35	0.26%	38	8	31	LOT POLISH AIRLINES
									LO
-61.70%	0.70%	94	77	17	0.25%	36	8	28	ITALIA TRASPORTO AEREO
									AZ
-15.38%	0.29%	39	26	13	0.22%	33	10	23	GULF AIR - BAHREIN
									GF
	0.22%	30	18	12	0.20%	30	14	15	UZBEKISTAN AIR
									HY
35.00%	0.15%	20	3	16	0.18%	27	1	26	TUS AIRWAYS
									U8
-4.34%	0.17%	23	2	21	0.15%	22	2	20	BRUSSELS AIRLINES
									SN
90.90%	0.08%	11	1	10	0.14%	21	3	17	ROYAL JORDANIAN
									RJ
-30.76%	0.19%	26	6	20	0.12%	18	8	10	AUSTRIAN AIRLINES
									OS
	0.03%	5	4	1	0.11%	17	1	16	AZERBAIJAN AIRLINES
									J2
-6.25%	0.12%	16	4	12	0.10%	15	3	12	TAROM - RUMANIAN AIR TRAN
									RO
-23.52%	0.12%	17	2	16	0.09%	13	1	12	SMARTWINGS
									QS
160.00%	0.03%	5	2	3	0.09%	13	6	7	AIR PORTUGAL
									TP
-31.25%	0.12%	16	2	14	0.07%	11	1	10	AIR BALTIC
									BT
-88.23%	2.94%	391	101	289	0.31%	46	20	26	אחרים
8.35%		13,278	5,533	7,745		14,387	5,836	8,551	סה"כ







# שינוע מטענים מצטבר במטוסי נוסעים

התפלגות עפ"י חברות תעופה

		מצטבר 2022				מצטבר 2023					
שיעור שינוי	שיעור מסה"כ	מטען (טון)	מטען יוצא (טון)	מטען נכנס (טון)	שיעור מסה"כ	מטען (טון)	מטען יוצא (טון)	מטען נכנס (טון)	חברת תעופה		
5.58%	32.70%	28,447	13,896	14,551	30.08%	30,037	15,730	14,307	EL AL ISRAEL AIRLINES	LY	
6.83%	13.33%	11,600	6,382	5,217	12.41%	12,393	6,152	6,241	UNITED AIRLINES	UA	
4.93%	10.63%	9,249	1,526	7,723	9.72%	9,705	1,631	8,074	TURKISH AIRLINES	TK	
5.48%	6.51%	5,671	2,449	3,222	5.99%	5,982	2,341	3,641	AIR FRANCE	AF	
	0.84%	736	410	326	5.13%	5,129	2,728	2,401	EMIRATES	EK	
62.78%	3.08%	2,682	1,557	1,125	4.37%	4,366	2,041	2,325	AIR CANADA	AC	
<b>-32.47%</b>	5.92%	5,151	2,899	2,253	3.48%	3,478	1,883	1,595	AMERICAN AIRLINES	AA	
73.08%	2.21%	1,928	625	1,303	3.34%	3,337	972	2,365	BRITISH AIRWAYS PLC	BA	
27.31%	2.82%	2,460	1,039	1,421	3.13%	3,132	1,190	1,941	VIRGIN ATLANTIC AIRWAYS	VS	
14.42%	3.09%	2,689	1,440	1,249	3.08%	3,077	1,450	1,627	DELTA AIRLINES	DL	
51.00%	1.99%	1,735	466	1,269	2.62%	2,620	604	2,016	AIR EUROPA Lineas Aereas	UX	
	0.68%	597	252	344	2.40%	2,400	919	1,481	CATHAY PACIFIC AIRWAYS	CX	
					1.87%	1,875	536	1,339	HAINAN AIRLINES	HU	
2.48%	1.34%	1,169	567	601	1.20%	1,198	540	659	PEGASUS AIRLINES	PC	
<b>-30.66%</b>	1.96%	1,712	736	976	1.18%	1,187	245	942	ETIHAD AIRWAYS	EY	
	0.10%	95	82	13	1.03%	1,033	311	722	K.L.M.	KL	
					0.79%	798	327	471	KOREAN AIR	KE	
<b>-30.85%</b>	1.28%	1,118	562	556	0.77%	773	347	426	AIR INDIA	AI	
8.18%	0.81%	709	108	600	0.76%	767	123	644	FLYDUBAI	FZ	
<b>-58.35%</b>	2.10%	1,832	666	1,166	0.76%	763	215	549	ETHIOPIAN AIRLINES	ET	
<b>-53.44%</b>	1.73%	1,508	559	948	0.70%	702	274	428	SWISS INT'L AIRLINES	LX	
<b>-1.66%</b>	0.68%	599	247	352	0.59%	589	245	344	LUFTHANSA	LH	





# שינוע מטענים מצטבר במטוסי נוסעים

התפלגות עפ"י חברות תעופה

		מצטבר 2022				מצטבר 2023					
שיעור שינוי	שיעור מסה"כ	מטען (טון)	מטען יוצא (טון)	מטען נכנס (טון)	שיעור מסה"כ	מטען (טון)	מטען יוצא (טון)	מטען נכנס (טון)	חברת תעופה		
15.15%	0.47%	409	70	339	0.47%	471	135	336	AEGEAN AIRLINES	A3	
56.25%	0.31%	272	172	100	0.42%	425	156	269	ITALIA TRASPORTO AEREO	AZ	
1.92%	0.35%	312	108	203	0.31%	318	64	255	LOT POLISH AIRLINES	LO	
36.47%	0.19%	170	107	63	0.23%	232	125	107	UZBEKISTAN AIR	HY	
69.91%	0.12%	113	11	102	0.19%	192	16	176	BRUSSELS AIRLINES	SN	
<b>-11.79%</b>	0.24%	212	77	135	0.18%	187	67	120	GULF AIR - BAHREIN	GF	
	0.04%	36	6	30	0.16%	169	34	135	ROYAL JORDANIAN	RJ	
5.29%	0.17%	151	56	94	0.15%	159	47	112	AUSTRIAN AIRLINES	OS	
					0.14%	145	62	82	IBERIA EXPRESS	I2	
90.47%	0.07%	63	9	54	0.12%	120	14	106	TUS AIRWAYS	U8	
<b>-16.66%</b>	0.15%	132	36	95	0.11%	110	25	86	TAROM - RUMANIAN AIR TRAN	RO	
<b>-32.66%</b>	0.17%	150	16	134	0.10%	101	15	86	SMARTWINGS	QS	
34.37%	0.07%	64	19	45	0.08%	86	36	50	AIR PORTUGAL	TP	
8.97%	0.08%	78	14	65	0.08%	85	19	66	AIR BALTIC	BT	
	0.01%	14	11	3	0.06%	64	6	58	AZERBAIJAN AIRLINES	J2	
<b>-48.15%</b>	3.58%	3,121	1,267	1,854	1.62%	1,618	502	1,116	אחרים		
14.76%		86,982	38,448	48,533		99,825	42,127	57,698	סה"כ		







# שינוע מטענים במטוסי מטען

התפלגות עפ"י חברות תעופה לחודש יולי

		יולי 2022				יולי 2023					
שיעור השינוי	שיעור מסה"כ	מטען (טון)	מטען יוצא (טון)	מטען נכנס (טון)	שיעור מסה"כ	מטען (טון)	מטען יוצא (טון)	מטען נכנס (טון)	חברת תעופה	קוד	
51.87%	17.88%	3,032	1,031	2,001	31.03%	4,605	1,139	3,466	C.A.L ISRAELI CARGO	ICL	
15.76%	12.71%	2,156	770	1,385	16.82%	2,496	1,031	1,465	EUROPEAN AIR TRANSPORT	QY	
-2.50%	8.23%	1,397	128	1,269	9.17%	1,362	119	1,243	MING CARGO AIRLINES	MNB	
-16.38%	6.91%	1,172	385	786	6.60%	980	325	654	FEDERAL EXPRESS	FX	
-30.20%	7.98%	1,354	751	604	6.36%	945	600	345	SILK WAY WEST AIRLINES	AZG	
-52.59%	9.43%	1,599	689	910	5.10%	758	276	482	EL AL ISRAEL AIRLINES	LY	
26.57%	3.37%	572	302	270	4.87%	724	336	388	LUFTHANSA	LH	
-47.26%	7.87%	1,335	485	850	4.74%	704	192	512	TURKISH AIRLINES	TK	
-14.24%	4.59%	779	324	455	4.50%	668	296	371	UPS AIRLINES	5X	
					3.94%	586	254	332	SAN MARINO AIRLINES	SMF	
					3.03%	451	64	388	SF AIRLINES	O3	
					0.92%	137	11	126	ASTRAL AVIATION	8V	
-19.20%	0.89%	151	48	103	0.82%	122	33	88	POSTE AIR CARGO	M4	
-66.76%	2.04%	346	101	245	0.77%	115	13	102	ETHIOPIAN AIRLINES	ET	
					0.51%	76	53	22	ETIHAD AIRWAYS	EY	
					0.18%	27		27	MAXIMUS AIR	MXM	
					0.12%	18	15	4	ROYAL AIR MAROC	AT	
-97.94%	18.04%	3,060	1,190	1,870	0.42%	63	22	41	אחרים		
-12.49%		16,955	6,206	10,749		14,837	4,781	10,057	סה"כ		



# שינוע מטענים מצטבר במטוסי מטען

התפלגות עפ"י חברות תעופה

		מצטבר 2022				מצטבר 2023					
שיעור שינוי	שיעור מסה"כ	מטען (טון)	מטען יוצא (טון)	מטען נכנס (טון)	שיעור מסה"כ	מטען (טון)	מטען יוצא (טון)	מטען נכנס (טון)	חברת תעופה		
41.38%	18.60%	24,769	7,844	16,925	32.51%	35,020	10,262	24,757	C.A.L ISRAELI CARGO	ICL	
6.06%	11.14%	14,837	5,707	9,130	14.61%	15,737	6,054	9,683	EUROPEAN AIR TRANSPORT	QY	
					9.83%	10,593	5,336	5,257	SAN MARINO AIRLINES	SMF	
15.38%	6.73%	8,964	767	8,197	9.60%	10,343	850	9,493	MING CARGO AIRLINES	MN B	
<b>-6.33%</b>	5.70%	7,598	2,732	4,866	6.60%	7,117	2,455	4,662	FEDERAL EXPRESS	FX	
<b>-27.77%</b>	7.16%	9,536	5,089	4,447	6.39%	6,887	4,312	2,576	SILK WAY WEST AIRLINES	AZG	
32.05%	3.64%	4,857	2,104	2,753	5.95%	6,414	2,910	3,504	LUFTHANSA	LH	
<b>-44.05%</b>	6.53%	8,702	2,245	6,456	4.51%	4,868	1,389	3,480	TURKISH AIRLINES	TK	
<b>-5.65%</b>	3.82%	5,096	2,061	3,035	4.46%	4,808	2,254	2,554	UPS AIRLINES	5X	
					1.14%	1,228	112	1,116	SF AIRLINES	O3	
<b>-94.05%</b>	12.71%	16,928	7,080	9,848	0.93%	1,007	351	656	EL AL ISRAEL AIRLINES	LY	
<b>-37.66%</b>	1.03%	1,378	353	1,026	0.79%	859	242	617	POSTE AIR CARGO	M4	
<b>-54.49%</b>	1.34%	1,791	404	1,388	0.75%	815	160	655	ETHIOPIAN AIRLINES	ET	
<b>-78.53%</b>	2.53%	3,369	1,567	1,802	0.67%	723	484	239	ETIHAD AIRWAYS	EY	
					0.25%	278	31	247	ASTRAL AVIATION	8V	
					0.02%	27		27	MAXIMUS AIR	MX M	
					0.01%	18	15	4	ROYAL AIR MAROC	AT	
<b>-96.20%</b>	19.00%	25,295	8,304	16,991	0.89%	961	203	759	אחרים		
<b>-19.09%</b>		133,119	46,255	86,864		107,705	37,420	70,284	סה"כ		







# שינוע מטענים במטוסי מטען

התפלגות עפ"י מדינות לחודש יולי

		יולי 2022				יולי 2023				
שיעור השינוי	שיעור מסה"כ	מטען (טון)	מטען יוצא (טון)	מטען נכנס (טון)	שיעור מסה"כ	מטען (טון)	מטען יוצא (טון)	מטען נכנס (טון)	מדינות	
-19.87%	29.14%	4,942	2,386	2,557	26.69%	3,960	1,968	1,992	BELGIUM	
-5.74%	20.64%	3,500	1,261	2,240	22.23%	3,299	1,083	2,216	GERMANY	
-25.28%	16.39%	2,780	556	2,225	13.99%	2,077	322	1,755	TURKEY	
70.94%	6.25%	1,060	263	797	12.21%	1,812	144	1,668	CHINA	
-5.63%	5.96%	1,012		1,012	6.43%	955		955	NORWAY	
-30.20%	7.98%	1,354	751	604	6.36%	945	600	345	AZERBAIJAN	
10.21%	2.71%	460	61	400	3.41%	507	71	436	CYPRUS	
-29.93%	2.89%	491	76	414	2.31%	344	63	281	FRANCE	
-15.51%	1.78%	303	303		1.72%	256	256		EGYPT	
7.94%	0.89%	151	48	103	1.09%	163	74	88	ITALY	
					0.90%	135	9	126	KENYA	
-66.76%	2.04%	346	101	245	0.77%	115	13	102	ETHIOPIA	
-49.27%	1.22%	207	79	128	0.70%	105	56	49	UNITED ARAB EMIRATES	
-34.21%	0.67%	114	114		0.50%	75	75		AUSTRIA	
-68.79%	0.83%	141	115	25	0.29%	44	18	25	JORDAN	
					0.10%	16	16		SERBIA	
					0.06%	10	10		HUNGARY	
-78.26%	0.54%	92	92		0.13%	20	3	18	אחרים	
-12.49%		16,955	6,206	10,749		14,837	4,781	10,057	סה"כ	





# שינוע מטענים מצטבר במטוסי מטען

התפלגות עפ"י מדינות

מצטבר 2022					מצטבר 2023					מדינות
שיעור השינוי	שיעור מסה"כ	מטען (טון)	מטען יוצא (טון)	מטען נכנס (טון)	שיעור מסה"כ	מטען (טון)	מטען יוצא (טון)	מטען נכנס (טון)		
-25.95%	32.50%	43,264	19,342	23,922	29.74%	32,036	17,030	15,006	BELGIUM	
-1.16%	17.29%	23,024	8,331	14,692	21.12%	22,756	7,638	15,118	GERMANY	
-14.06%	13.50%	17,977	2,910	15,067	14.34%	15,448	2,474	12,975	TURKEY	
-15.93%	9.63%	12,820	2,682	10,138	10.00%	10,777	828	9,948	CHINA	
-27.64%	7.16%	9,536	5,089	4,447	6.40%	6,900	4,324	2,576	AZERBAIJAN	
0.48%	4.76%	6,338	1	6,337	5.91%	6,369		6,369	NORWAY	
38.52%	2.00%	2,663	422	2,241	3.42%	3,689	352	3,337	CYPRUS	
-15.30%	2.24%	2,986	1,013	1,973	2.34%	2,529	471	2,058	FRANCE	
0.65%	1.38%	1,844	1,841	3	1.72%	1,856	1,852	3	EGYPT	
-25.74%	1.05%	1,406	367	1,039	0.96%	1,044	424	620	ITALY	
-52.50%	1.28%	1,716	404	1,313	0.75%	815	160	655	ETHIOPIA	
-78.06%	2.73%	3,642	1,690	1,952	0.74%	799	499	300	UNITED ARAB EMIRATES	
-42.77%	0.76%	1,024	540	484	0.54%	586	586		AUSTRIA	
					0.23%	256	9	247	KENYA	
-31.87%	0.17%	229	167	62	0.14%	156	81	75	JORDAN	
100.00%	0.01%	23	23		0.04%	46	46		HUNGARY	
					0.03%	41	41		SERBIA	
-65.39%	3.47%	4,626	1,433	3,194	1.48%	1,601	605	996	אחרים	
-19.09%		133,119	46,255	86,864		107,705	37,420	70,284	סה"כ	





# פעילות פנים ארצית

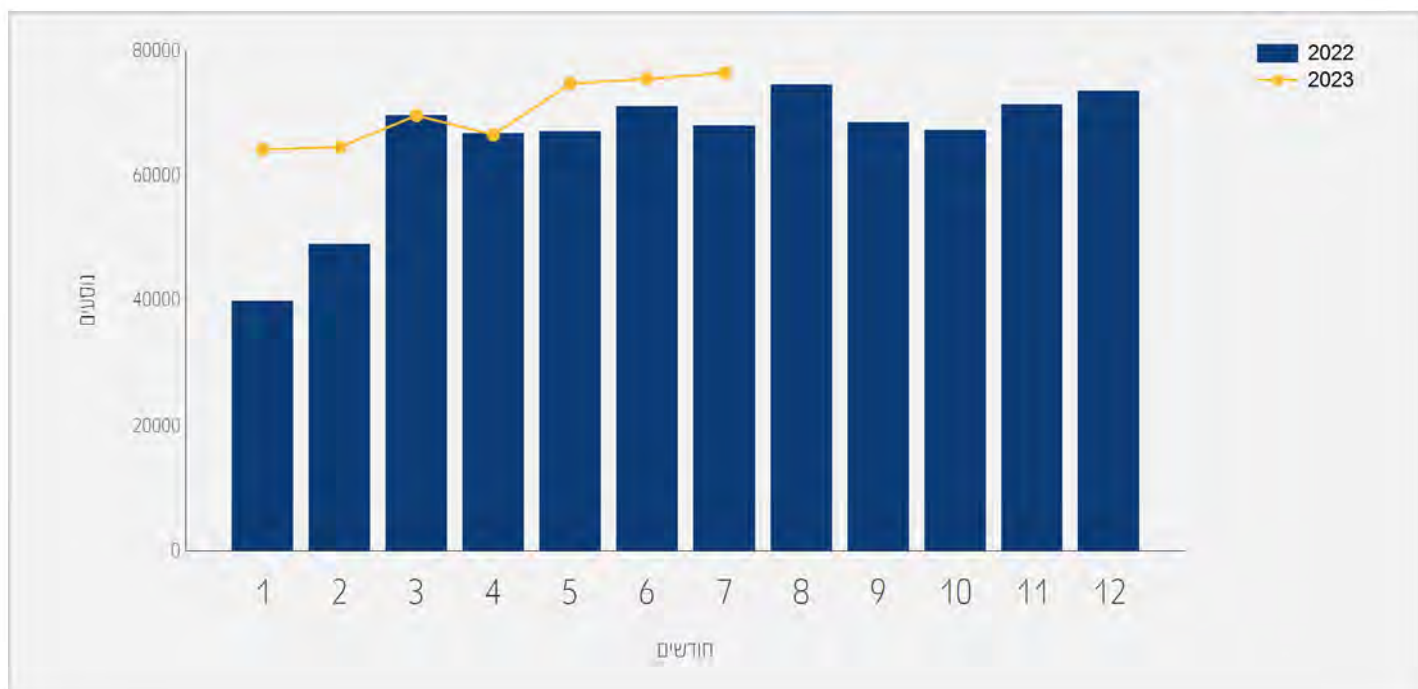




# תנועת נוסעים בטיסות פנים ארציות

התפלגות על פי חודשים

שיעור השינוי	2022	2023	חודש
61.13%	39,890	64,275	ינואר
31.61%	49,086	64,605	פברואר
0.07%	69,648	69,701	מרץ
-0.30%	66,790	66,584	אפריל
11.38%	67,161	74,806	מאי
6.25%	71,113	75,564	יוני
12.46%	68,047	76,526	יולי
13.97%	431,735	492,061	סה"כ



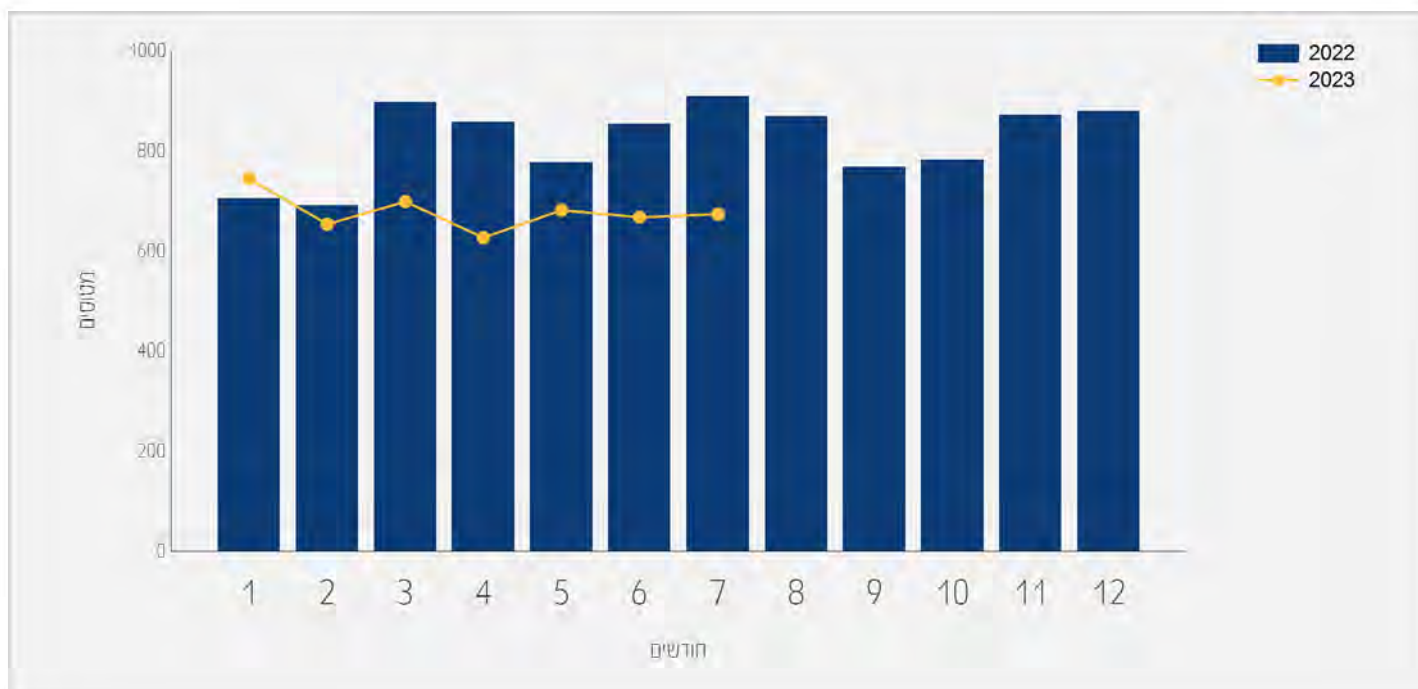




# תנועת מטוסים בטיסות פנים ארציות

התפלגות על פי חודשים

שיעור השינוי	2022	2023	חודש
5.52%	706	745	ינואר
-5.35%	691	654	פברואר
-22.16%	898	699	מרץ
-26.92%	858	627	אפריל
-12.33%	778	682	מאי
-21.77%	854	668	יוני
-25.93%	910	674	יולי
-16.61%	5,695	4,749	סה"כ





## תנועת נוסעים בטיסות פנים ארציות

התפלגות עפ"י חברות תעופה לחודש יולי

יולי 2022			יולי 2023		
שיעור השינוי	שיעור מסה"כ	נוסעים	שיעור מסה"כ	נוסעים	חברת תעופה
14.50%	59.24%	40,317	60.32%	46,164	ARKIA ISRAELI AIRLINES IZ
7.91%	40.50%	27,564	38.87%	29,747	ISRAIR AIRLINES 6H
	0.24%	166	0.80%	615	אחרים
12.46%		68,047		76,526	סה"כ

## תנועת נוסעים מצטברת בטיסות פנים ארציות

התפלגות עפ"י חברות תעופה

מצטבר 2022			מצטבר 2023		
שיעור השינוי	שיעור מסה"כ	נוסעים	שיעור מסה"כ	נוסעים	חברת תעופה
28.29%	61.64%	266,123	69.38%	341,418	ARKIA ISRAELI AIRLINES IZ
<b>-9.52%</b>	38.19%	164,890	30.31%	149,180	ISRAIR AIRLINES 6H
102.63%	0.16%	722	0.29%	1,463	אחרים
13.97%		431,735		492,061	סה"כ







## תנועת נוסעים בטיסות פנים ארציות

התפלגות עפ"י יעדים לחודש יולי

		יולי 2022		יולי 2023		
יעד	נוסעים	שיעור מסה"כ	נוסעים	שיעור מסה"כ	שיעור השינוי	
RAMON	75,423	98.55%	67,538	99.25%	11.67%	
אחרים	1,103	1.44%	509	0.74%	116.69%	
סה"כ	76,526		68,047		12.46%	

## תנועת נוסעים מצטברת בטיסות פנים ארציות

התפלגות עפ"י יעדים

		מצטבר 2022		מצטבר 2023		
יעד	נוסעים	שיעור מסה"כ	נוסעים	שיעור מסה"כ	שיעור השינוי	
RAMON	487,937	99.16%	428,990	99.36%	13.74%	
אחרים	4,124	0.83%	2,745	0.63%	50.23%	
סה"כ	492,061		431,735		13.97%	

