



אפריל 2024

דו"ח חודשי

נמל התעופה הבינלאומי בן-גוריון



רשות שדות התעופה

נמל התעופה הבינלאומי בן גוריון

הופק ע"י אגף תעשייה וניהול

דו"ח זה מוגן בזכויות יוצרים והינו רכוש של רשות שדות התעופה ורכושה בלבד. יודגש כי הנתונים בדו"ח מבוססים על דיווחי חברות התעופה ומתקבלים באחריותן. המידע נועד לשימוש אישי, על כן, אין לצטט ממנו או להעבירו לגורם שלישי כלשהו ללא אישור בכתב מרשות שדות התעופה, כמו כן אין לעשות שימוש מסחרי בדו"ח זה.

אדית יהושע

אחראית תיאום פעילות

טל. 03-9752017

Email: edity@iaa.gov.il

רחל להבה

רמ"ח תעשייה וניהול

טל. 03-9752019

Email: rachelle@iaa.gov.il

דמיטרי שומכר

רא"ג תעשייה וניהול

טל. 03-9752661

Email: dimitrysh@iaa.gov.il



שלום רב,

הנני מתכבד להגיש לעיונכם דו"ח המסכם את הפעילות התעופתית בנמל התעופה הבינלאומי בן-גוריון לחודש אפריל 2024.

במהלך החודש עברו בנתב"ג בסה"כ 1,210,092 נוסעים ב- 9,207 תנועות מטוסים בטיסות בינלאומיות ופנים ארציות.

תנועת הנוסעים הבינלאומית החודש עמדה על 1,156,602 נוסעים ומגלמת ירידה של 43.8% לעומת אפריל 2023. תנועת המטוסים הבינלאומית החודש עמדה על 8,681 תנועות ומגלמת ירידה של 39.18% בהשוואה לאפריל 2023.

בטיסות הפנים ארציות עברו החודש בנתב"ג 53,490 נוסעים לעומת 66,584 באפריל 2023, ירידה של 19.66%.

חברות התעופה הישראליות הטיסו במהלך החודש 695,865 נוסעים המהווים 60.16% מכלל נוסעים שעברו בנתב"ג, עליה של 11.05% לעומת אפריל שעבר.

חברות התעופה בהיקף פעילות הגבוה ביותר הן:

EL AL ISRAEL AIRLINES, ISRAIR AIRLINES, ARKIA ISRAELI AIRLINES

היעד בעל נפח התנועה הגבוה ביותר, היה שדה התעופה ב ATHENS אליו וממנו טסו 85,431 נוסעים, עליה של 15.32% בהשוואה ל אפריל שעבר.

המדינה בעלת נפח הפעילות הגבוה ביותר הייתה GREECE עם 142,181 נוסעים המהווים 12.29% מכלל הפעילות.

המדינות בהיקף פעילות הגבוה ביותר הן: GREECE, UNITED STATES, FRANCE

שינוע המטענים החודש בנתב"ג עמד על 27,675 טון ומגלם ירידה של 1.46% לעומת אפריל 2023. במטוסי נוסעים שונע 7,713 טון ובמטוסי מטען שונע 19,962 טון.

בהמשך הדו"ח מצויות טבלאות נוספות המפרטות את תנועות המטוסים, הנוסעים והמטען בנתב"ג. * הנתונים מוצגים ע"פ זמן UTC בפועל.

בברכה

אודי בר עוז

מנהל נמל התעופה הבינלאומי בן גוריון



תוכן

פעילות תעופתית



1 סיכום פעילות תעופתית

2 - 4 סיכום פעילות בינלאומית

5 סיכום פעילות פנים ארצית

פעילות בינלאומית



7 - 8 התפלגות עפ"י חודשים

9 - 15 התפלגות עפ"י חברות תעופה

16 - 19 התפלגות עפ"י מדינות

20 - 29 התפלגות עפ"י יעד ראשון

פעילות מטענים



31 התפלגות עפ"י גורם משנע

31 התפלגות עפ"י חודשים

32 - 38 התפלגות עפ"י חברות תעופה

39 - 41 התפלגות עפ"י מדינות

פעילות פנים ארצית



43 - 44 התפלגות עפ"י חודשים

45 התפלגות עפ"י חברות תעופה

46 התפלגות עפ"י יעדים





נוסעים ומטוסים

פעילות תעופתית בנמל התעופה הבינלאומי בן גוריון

פעילות בינלאומית

מצטבר מתחילת שנה			חודש נוכחי			
שיעור השינוי	2023	2024	שיעור השינוי	אפריל 2023	אפריל 2024	
-48.28%	24,571	12,707	-39.24%	7,139	4,337	מטוסים נכנסים
-48.25%	24,567	12,712	-39.12%	7,136	4,344	מטוסים יוצאים
-48.27%	49,138	25,419	-39.18%	14,275	8,681	סה"כ מטוסים
-54.17%	3,585,027	1,642,865	-49.18%	1,067,779	542,562	נוסעים נכנסים
-51.92%	3,557,209	1,710,276	-37.99%	990,259	614,040	נוסעים יוצאים
91.38%	418	800	-11.59%	138	122	נוסעים במעבר
-53.05%	7,142,236	3,353,141	-43.80%	2,058,038	1,156,602	סה"כ נוסעים

פעילות פנים ארצית

מצטבר מתחילת שנה			חודש נוכחי			
שיעור השינוי	2023	2024	שיעור השינוי	אפריל 2023	אפריל 2024	
-26.45%	2,725	2,004	-16.10%	627	526	מטוסים
-19.14%	265,165	214,403	-19.66%	66,584	53,490	נוסעים

סיכום פעילות בינלאומית ופנים ארצית

מצטבר מתחילת שנה			חודש נוכחי			
שיעור השינוי	2023	2024	שיעור השינוי	אפריל 2023	אפריל 2024	
-47.12%	51,863	27,423	-38.21%	14,902	9,207	מטוסים
-51.83%	7,407,401	3,567,544	-43.04%	2,124,622	1,210,092	נוסעים





נוסעים ומטוסים

פעילות תעופתית בינלאומית בנמל התעופה הבינלאומי בן גוריון עפ"י טרמינלים

טרמינל 3

מצטבר מתחילת שנה		חודש נוכחי				
שיעור השינוי	2023	2024	שיעור השינוי	אפריל 2023	אפריל 2024	
-48.28%	24,571	12,707	-39.24%	7,139	4,337	מטוסים נכנסים
-34.64%	19,452	12,712	-22.84%	5,630	4,344	מטוסים יוצאים
-42.25%	44,023	25,419	-32.01%	12,769	8,681	סה"כ מטוסים
-54.17%	3,585,027	1,642,865	-49.18%	1,067,779	542,562	נוסעים נכנסים
-36.76%	2,704,752	1,710,276	-17.69%	746,074	614,040	נוסעים יוצאים
91.38%	418	800	-11.59%	138	122	נוסעים במעבר
-46.68%	6,289,779	3,353,141	-36.23%	1,813,853	1,156,602	סה"כ נוסעים

טרמינל 1

מצטבר מתחילת שנה		חודש נוכחי				
שיעור השינוי	2023	2024	שיעור השינוי	אפריל 2023	אפריל 2024	
-100.00%	5,115		-100.00%	1,506		מטוסים נכנסים
-100.00%	5,115		-100.00%	1,506		מטוסים יוצאים
-100.00%	5,115		-100.00%	1,506		סה"כ מטוסים
-100.00%	852,457		-100.00%	244,185		נוסעים נכנסים
-100.00%	852,457		-100.00%	244,185		נוסעים יוצאים
-100.00%	852,457		-100.00%	244,185		סה"כ נוסעים





נוסעים ומטוסים

פעילות תעופתית בינלאומית בנמל התעופה הבינלאומי בן גוריון עפ"י סוגי טיסות

טיסות סדיר ושכר

מצטבר מתחילת שנה			חודש נוכחי			
שיעור השינוי	2023	2024	שיעור השינוי	אפריל 2023	אפריל 2024	
-54.20%	22,135	10,137	-43.48%	6,471	3,657	מטוסים נכנסים
-53.74%	22,138	10,241	-43.22%	6,483	3,681	מטוסים יוצאים
-53.97%	44,273	20,378	-43.35%	12,954	7,338	סה"כ מטוסים
-54.22%	3,579,516	1,638,699	-49.19%	1,066,012	541,564	נוסעים נכנסים
-51.96%	3,551,855	1,706,042	-38.03%	988,735	612,712	נוסעים יוצאים
91.38%	418	800	-11.59%	138	122	נוסעים במעבר
-53.09%	7,131,371	3,344,741	-43.82%	2,054,747	1,154,276	סה"כ נוסעים

טיסות פרטיות

מצטבר מתחילת שנה			חודש נוכחי			
שיעור השינוי	2023	2024	שיעור השינוי	אפריל 2023	אפריל 2024	
-12.99%	1,262	1,098	-17.35%	386	319	מטוסים נכנסים
-12.96%	1,257	1,094	-15.64%	377	318	מטוסים יוצאים
-12.98%	2,519	2,192	-16.51%	763	637	סה"כ מטוסים
-22.56%	3,970	3,074	-38.38%	1,378	849	נוסעים נכנסים
-17.63%	3,935	3,241	-5.62%	1,245	1,175	נוסעים יוצאים
-20.11%	7,905	6,315	-22.83%	2,623	2,024	סה"כ נוסעים





נוסעים ומטוסים

פעילות תעופתית בינלאומית בנמל התעופה הבינלאומי בן גוריון עפ"י סוגי טיסות

טיסות מטען

שיעור השינוי	מצטבר מתחילת שנה		שיעור השינוי	חודש נוכחי		
	2023	2024		אפריל 2023	אפריל 2024	
25.11%	1,055	1,320	27.71%	249	318	מטוסים נכנסים
16.44%	1,046	1,218	22.72%	242	297	מטוסים יוצאים
20.79%	2,101	2,538	25.25%	491	615	סה"כ מטוסים
1.36%	73	74		5	29	נוסעים נכנסים
13.33%	90	102	29.41%	17	22	נוסעים יוצאים
7.97%	163	176	131.81%	22	51	סה"כ נוסעים

טיסות אחר

שיעור השינוי	מצטבר מתחילת שנה		שיעור השינוי	חודש נוכחי		
	2023	2024		אפריל 2023	אפריל 2024	
27.73%	119	152	30.30%	33	43	מטוסים נכנסים
26.19%	126	159	41.17%	34	48	מטוסים יוצאים
26.93%	245	311	35.82%	67	91	סה"כ מטוסים
-30.65%	1,468	1,018	-68.75%	384	120	נוסעים נכנסים
-32.95%	1,329	891	-50.00%	262	131	נוסעים יוצאים
-31.74%	2,797	1,909	-61.14%	646	251	סה"כ נוסעים





נוסעים ומטוסים

פעילות תעופתית פנים ארצית בנמל התעופה הבינלאומי בן גוריון עפ"י סוגי טיסות

טיסות סדירות

מצטבר מתחילת שנה			חודש נוכחי			
שיעור השינוי	2023	2024	שיעור השינוי	אפריל 2023	אפריל 2024	
-30.25%	2,403	1,676	-26.07%	583	431	מטוסים
-19.02%	264,184	213,915	-19.77%	66,136	53,055	נוסעים

טיסות פרטיות

מצטבר מתחילת שנה			חודש נוכחי			
שיעור השינוי	2023	2024	שיעור השינוי	אפריל 2023	אפריל 2024	
-1.83%	109	107	22.22%	18	22	מטוסים
-40.49%	121	72	-66.66%	57	19	נוסעים

טיסות אחר

מצטבר מתחילת שנה			חודש נוכחי			
שיעור השינוי	2023	2024	שיעור השינוי	אפריל 2023	אפריל 2024	
3.75%	213	221	180.76%	26	73	מטוסים
-51.62%	860	416	6.39%	391	416	נוסעים



פעילות בינלאומית

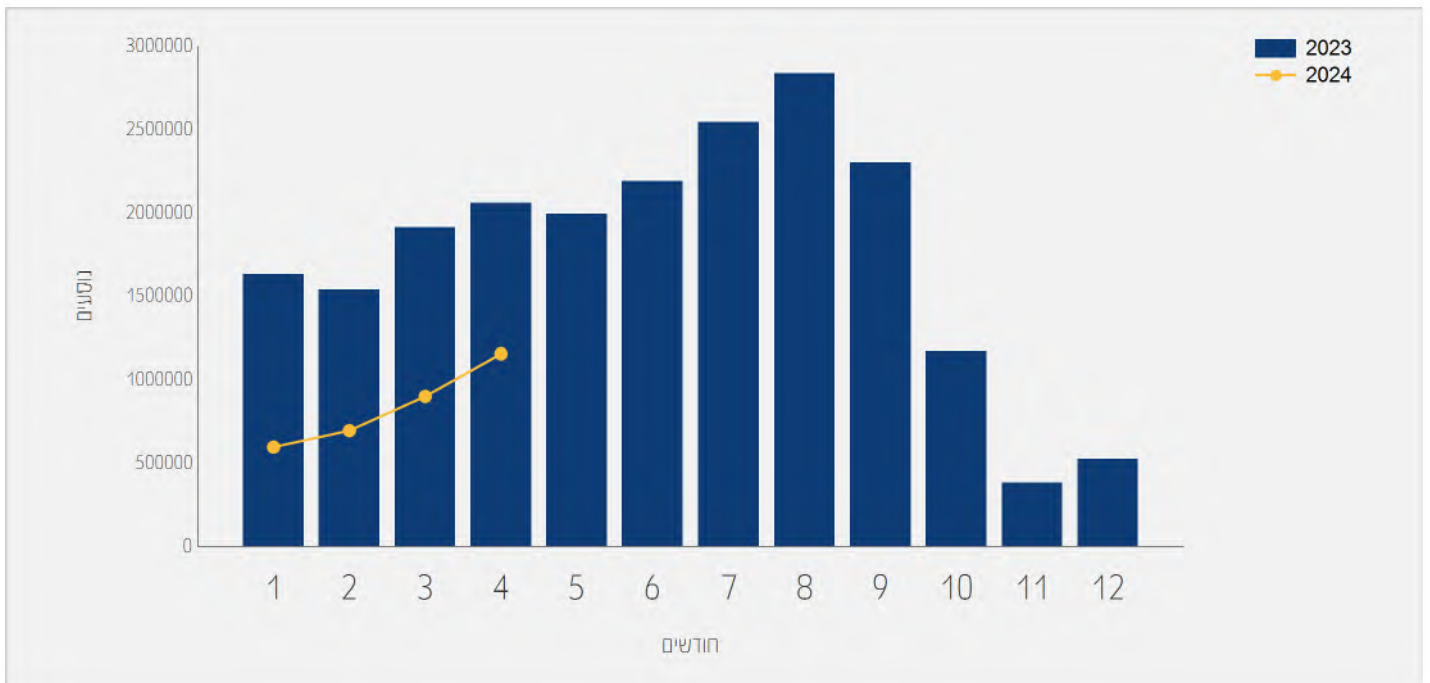




תנועת נוסעים בטיסות בינ"ל

התפלגות על פי חודשים

שיעור השינוי	2023	2024	חודש
-63.39%	1,633,082	597,830	ינואר
-54.69%	1,537,845	696,680	פברואר
-52.85%	1,913,271	902,029	מרץ
-43.80%	2,058,038	1,156,602	אפריל
-53.05%	7,142,236	3,353,141	סה"כ

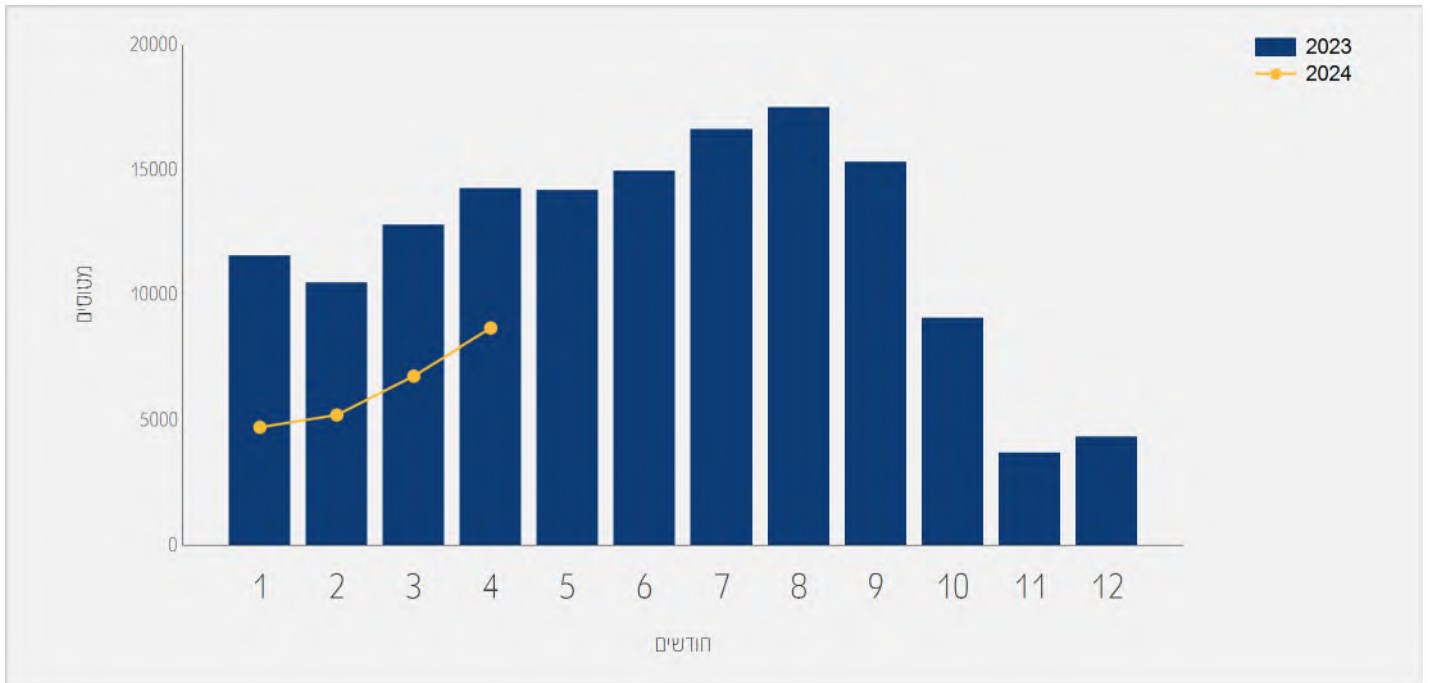




תנועת מטוסים בטיסות בינ"ל

התפלגות על פי חודשים

שיעור השינוי	2023	2024	חודש
-59.11%	11,574	4,732	ינואר
-50.22%	10,497	5,225	פברואר
-46.99%	12,792	6,781	מרץ
-39.18%	14,275	8,681	אפריל
-48.27%	49,138	25,419	סה"כ





תנועת נוסעים בטיסות בינ"ל

התפלגות עפ"י חברות תעופה לחודש אפריל

2023 אפריל			2024 אפריל			חברת תעופה	
שיעור השינוי	שיעור מסה"כ	נוסעים	שיעור מסה"כ	נוסעים			
9.13%	22.34%	459,952	43.40%	501,973	EL AL ISRAEL AIRLINES	LY	
24.91%	4.15%	85,488	9.23%	106,787	ISRAIR AIRLINES	6H	
10.62%	3.70%	76,317	7.29%	84,422	ARKIA ISRAELI AIRLINES	IZ	
-66.02%	10.01%	206,133	6.05%	70,041	WIZZAIR	W6	
21.61%	2.38%	49,049	5.15%	59,652	BLUE BIRD AIRWAYS	BZ	
36.51%	1.49%	30,748	3.62%	41,975	FLYDUBAI	FZ	
-23.67%	1.66%	34,243	2.25%	26,135	AEGEAN AIRLINES	A3	
-54.21%	2.07%	42,742	1.69%	19,571	LUFTHANSA	LH	
-32.97%	1.22%	25,291	1.46%	16,951	AUSTRIAN AIRLINES	OS	
-11.69%	0.87%	18,059	1.37%	15,947	ETHIOPIAN AIRLINES	ET	
-39.31%	1.26%	26,006	1.36%	15,782	AIR FRANCE	AF	
			1.34%	15,599	CORENDON EUROPE	XR	
-24.08%	0.92%	18,964	1.24%	14,396	TUS AIRWAYS	U8	
-52.76%	1.10%	22,775	0.93%	10,758	LOT POLISH AIRLINES	LO	
-64.94%	1.39%	28,798	0.87%	10,094	TRANSAVIA FRANCE	TO	
8.10%	0.44%	9,176	0.85%	9,920	SMARTWINGS	QS	
-27.09%	0.65%	13,559	0.85%	9,885	AIR EUROPA	UX	
94.53%	0.22%	4,614	0.77%	8,976	RED WINGS AIRLINES	WZ	
38.93%	0.30%	6,228	0.74%	8,653	AZERBAIJAN AIRLINES	J2	
-55.13%	0.90%	18,720	0.72%	8,399	SWISS INT`L AIRLINES	LX	
-89.76%	3.63%	74,768	0.66%	7,655	EASYJET	EZY	





תנועת נוסעים בטיסות בינ"ל

התפלגות עפ"י חברות תעופה לחודש אפריל

2023 אפריל		2024 אפריל		חברת תעופה	
שיעור השינוי	שיעור מסה"כ	נוסעים	שיעור מסה"כ		
-88.53%	3.12%	64,246	0.63%	7,363	UNITED AIRLINES UA
36.78%	0.22%	4,545	0.53%	6,217	HISKY H7
-75.36%	1.16%	24,066	0.51%	5,929	BRITISH AIRWAYS PLC BA
-74.34%	1.03%	21,285	0.47%	5,460	IBERIA EXPRESS I2
-27.15%	0.36%	7,439	0.46%	5,419	TAROM - ROMANIAN AIR TRAN RO
-50.35%	0.52%	10,828	0.46%	5,376	ETIHAD AIRWAYS EY
-13.97%	0.30%	6,217	0.46%	5,348	NEOS NO
-66.66%	0.72%	14,917	0.42%	4,972	ITALIA TRASPORTO AEREO AZ
-52.92%	0.46%	9,520	0.38%	4,482	K.L.M. KL
-21.03%	0.23%	4,839	0.33%	3,821	AZIMUTH AIRLINES A4
-4.64%	0.18%	3,835	0.31%	3,657	UZBEKISTAN AIR HY
-61.90%	0.46%	9,506	0.31%	3,621	HISKY EUROPE SRL H4
-34.14%	0.26%	5,400	0.30%	3,556	AIR SEYCHELLES HM
-56.10%	0.37%	7,698	0.29%	3,379	AIR INDIA AI
-77.45%	0.71%	14,662	0.28%	3,306	BRUSSELS AIRLINES SN
			0.28%	3,266	EUROWINGS EW
-72.61%	0.47%	9,795	0.23%	2,682	CYPRUS AIRWAYS CY
2.15%	0.12%	2,547	0.22%	2,602	HAINAN AIRLINES HU
-12.97%	0.12%	2,666	0.20%	2,320	FLYONE 5F
			0.16%	1,884	AIRZENA LV
-57.85%	0.13%	2,769	0.10%	1,167	BULGARIA AIR FB





תנועת נוסעים בטיסות בינ"ל

התפלגות עפ"י חברות תעופה לחודש אפריל

2023 אפריל		2024 אפריל		חברת תעופה		
שיעור השינוי	שיעור מסה"כ	נוסעים	שיעור מסה"כ	נוסעים		
-94.21%	0.79%	16,430	0.08%	950	AIR CANADA	AC
-71.18%	0.13%	2,832	0.07%	816	ALBASTAR.ES	AP
-79.22%	0.08%	1,728	0.03%	359	ELECTRA AIRWAYS	EAF
			0.02%	326	GULLIVAIR	G2
-34.47%	0.01%	351	0.01%	230	AERO HANDLING	AHS
-99.18%	27.12%	558,287	0.39%	4,523		אחרים
-43.80%		2,058,038		1,156,602		סה"כ





תנועת נוסעים מצטברת בטיסות בינ"ל

התפלגות על פי חברות תעופה

מצטבר 2023			מצטבר 2024		חברת תעופה	
שיעור השינוי	שיעור מסה"כ	נוסעים	שיעור מסה"כ	נוסעים		
17.87%	22.13%	1,581,220	55.58%	1,863,914	EL AL ISRAEL AIRLINES	LY
10.27%	3.51%	250,890	8.25%	276,675	ISRAIR AIRLINES	6H
-5.93%	2.94%	210,291	5.89%	197,813	ARKIA ISRAELI AIRLINES	IZ
9.45%	1.70%	121,862	3.97%	133,389	FLYDUBAI	FZ
21.33%	1.21%	86,480	3.12%	104,933	BLUE BIRD AIRWAYS	BZ
-87.67%	11.54%	824,541	3.03%	101,631	WIZZAIR	W6
-44.20%	1.45%	103,777	1.72%	57,904	AEGEAN AIRLINES	A3
-29.75%	1.06%	76,273	1.59%	53,580	AUSTRIAN AIRLINES	OS
-69.95%	2.41%	172,662	1.54%	51,883	LUFTHANSA	LH
-10.39%	0.72%	52,121	1.39%	46,705	ETHIOPIAN AIRLINES	ET
-63.24%	1.48%	106,132	1.16%	39,010	AIR FRANCE	AF
-56.33%	1.07%	76,722	0.99%	33,504	SWISS INT'L AIRLINES	LX
-65.77%	1.21%	86,566	0.88%	29,630	LOT POLISH AIRLINES	LO
-36.23%	0.63%	45,212	0.85%	28,828	TUS AIRWAYS	U8
40.20%	0.25%	18,360	0.76%	25,742	RED WINGS AIRLINES	WZ
-12.95%	0.40%	29,054	0.75%	25,290	SMARTWINGS	QS
-90.74%	3.51%	251,269	0.69%	23,250	UNITED AIRLINES	UA
-80.42%	1.57%	112,399	0.65%	22,004	TRANSAVIA FRANCE	TO
0.47%	0.30%	21,489	0.64%	21,590	AZIMUTH AIRLINES	A4
-62.72%	0.77%	55,443	0.61%	20,668	AIR EUROPA	UX
-52.03%	0.57%	40,807	0.58%	19,574	ETIHAD AIRWAYS	EY





תנועת נוסעים מצטברת בטיסות בינ"ל

התפלגות על פי חברות תעופה

2023 מצטבר		2024 מצטבר		חברת תעופה	
שיעור השינוי	שיעור מסה"כ	נוסעים	שיעור מסה"כ	נוסעים	
			0.46%	15,599	CORENDON EUROPE XR
34.18%	0.15%	10,836	0.43%	14,540	HISKY H7
-97.70%	7.05%	504,002	0.34%	11,552	RYANAIR FR
-52.19%	0.32%	23,128	0.32%	11,057	TAROM - ROMANIAN AIR TRAN RO
-31.18%	0.21%	15,161	0.31%	10,433	AZERBAIJAN AIRLINES J2
-96.47%	4.11%	294,005	0.30%	10,361	EASYJET EZY
-7.79%	0.15%	10,944	0.30%	10,091	UZBEKISTAN AIR HY
-61.87%	0.35%	25,216	0.28%	9,613	AIR INDIA AI
-85.32%	0.83%	59,349	0.25%	8,712	ITALIA TRASPORTO AEREO AZ
-22.18%	0.13%	9,774	0.22%	7,606	HAINAN AIRLINES HU
-93.34%	1.24%	89,088	0.17%	5,929	BRITISH AIRWAYS PLC BA
-43.45%	0.13%	9,906	0.16%	5,601	NEOS NO
-78.88%	0.36%	25,862	0.16%	5,460	IBERIA EXPRESS I2
-76.25%	0.31%	22,603	0.16%	5,367	CYPRUS AIRWAYS CY
-18.42%	0.08%	6,213	0.15%	5,068	FLYONE 5F
			0.14%	4,702	EUROWINGS EW
-87.18%	0.49%	35,408	0.13%	4,537	K.L.M. KL
-91.76%	0.73%	52,299	0.12%	4,309	BRUSSELS AIRLINES SN
-83.75%	0.34%	24,676	0.11%	4,008	HISKY EUROPE SRL H4
-69.20%	0.16%	11,548	0.10%	3,556	AIR SEYCHELLES HM
-98.89%	22.24%	1,588,648	0.52%	17,523	אחרים





תנועת נוסעים מצטברת בטיסות בינ"ל

התפלגות על פי חברות תעופה

2023 מצטבר		2024 מצטבר		חברת תעופה
שיעור השינוי	שיעור מסה"כ נוסעים	שיעור מסה"כ נוסעים	נוסעים	
-53.05%	7,142,236	3,353,141	סה"כ	





תנועת נוסעים בטיסות בינ"ל

התפלגות על פי חברות תעופה ישראליות לחודש אפריל

אפריל 2023			אפריל 2024				
שיעור השינוי	שיעור מסה"כ	נוסעים	שיעור מסה"כ	נוסעים	חברת תעופה		
9.13%	22.34%	459,952	43.40%	501,973	EL AL ISRAEL AIRLINES	LY	
24.91%	4.15%	85,488	9.23%	106,787	ISRAIR AIRLINES	6H	
10.62%	3.70%	76,317	7.29%	84,422	ARKIA ISRAELI AIRLINES	IZ	
-44.26%	0.23%	4,814	0.23%	2,683	אחרים		
11.05%	30.44%	626,571	60.16%	695,865	סה"כ		

תנועת נוסעים מצטברת בטיסות בינ"ל

התפלגות על פי חברות תעופה ישראליות

מצטבר 2023			מצטבר 2024				
שיעור השינוי	שיעור מסה"כ	נוסעים	שיעור מסה"כ	נוסעים	חברת תעופה		
17.87%	22.13%	1,581,220	55.58%	1,863,914	EL AL ISRAEL AIRLINES	LY	
10.27%	3.51%	250,890	8.25%	276,675	ISRAIR AIRLINES	6H	
-5.93%	2.94%	210,291	5.89%	197,813	ARKIA ISRAELI AIRLINES	IZ	
-49.15%	0.11%	8,032	0.12%	4,084	אחרים		
14.24%	28.70%	2,050,433	69.85%	2,342,486	סה"כ		





תנועת נוסעים בטיסות בינ"ל

התפלגות על פי מדינות לחודש אפריל

2023 אפריל		2024 אפריל		מדינות	
שיעור השינוי	שיעור מסה"כ	נוסעים	שיעור מסה"כ		
1.58%	6.80%	139,959	12.29%	142,181	GREECE
-45.19%	8.64%	177,992	8.43%	97,552	UNITED STATES
-32.37%	5.97%	123,061	7.19%	83,226	FRANCE
-2.22%	4.03%	83,044	7.02%	81,197	CYPRUS
-40.64%	6.52%	134,247	6.88%	79,687	UNITED ARAB EMIRATES
-51.24%	7.26%	149,425	6.29%	72,859	ITALY
-37.82%	4.51%	92,985	4.99%	57,817	SPAIN
-54.63%	6.04%	124,397	4.87%	56,433	UNITED KINGDOM
8.14%	2.49%	51,315	4.79%	55,496	GEORGIA
-45.31%	4.78%	98,553	4.65%	53,893	GERMANY
47.57%	1.23%	25,373	3.23%	37,443	CZECH REPUBLIC
-35.76%	2.72%	56,088	3.11%	36,030	ROMANIA
-38.22%	2.62%	53,921	2.87%	33,308	POLAND
-45.70%	2.88%	59,369	2.78%	32,235	HUNGARY
51.83%	0.96%	19,895	2.61%	30,208	THAILAND
-47.55%	2.79%	57,585	2.61%	30,201	AUSTRIA
-37.03%	1.95%	40,182	2.18%	25,301	SWITZERLAND
-46.56%	2.25%	46,411	2.14%	24,798	NETHERLANDS
-0.88%	0.95%	19,669	1.68%	19,495	RUSSIAN FEDERATION
-36.16%	1.44%	29,725	1.64%	18,975	BULGARIA
-5.05%	0.82%	16,964	1.39%	16,106	ETHIOPIA
49.81%	0.48%	10,026	1.29%	15,020	MOLDOVA





תנועת נוסעים בטיסות בינ"ל

התפלגות על פי מדינות לחודש אפריל

מדינות	אפריל 2023		אפריל 2024		
	שיעור השינוי	שיעור מסה"כ	שיעור מסה"כ	נוסעים	
AZERBAIJAN	44.24%	0.36%	7,598	0.94%	10,960
PORTUGAL	-59.29%	0.85%	17,615	0.62%	7,171
MONTENEGRO	142.07%	0.13%	2,681	0.56%	6,490
JAPAN	41.06%	0.19%	3,952	0.48%	5,575
SEYCHELLES	-27.04%	0.28%	5,887	0.37%	4,295
UZBEKISTAN	-5.86%	0.18%	3,885	0.31%	3,657
INDIA	-56.21%	0.37%	7,717	0.29%	3,379
BELGIUM	-83.63%	0.99%	20,402	0.28%	3,339
SERBIA	-15.97%	0.16%	3,349	0.24%	2,814
CHINA	-74.92%	0.50%	10,464	0.22%	2,624
LITHUANIA	-59.36%	0.28%	5,808	0.20%	2,360
SRI LANKA				0.09%	1,080
CANADA	-94.22%	0.79%	16,457	0.08%	950
TANZANIA	-65.95%	0.13%	2,782	0.08%	947
ALBANIA			3	0.04%	555
CROATIA	-84.10%	0.15%	3,214	0.04%	511
אחרים	-99.87%	16.32%	336,038	0.03%	434
סה"כ	-43.80%		2,058,038		1,156,602





תנועת נוסעים מצטברת בטיסות בינ"ל

התפלגות על פי מדינות

מדינות	מצטבר 2023		מצטבר 2024		
	שיעור השינוי	שיעור מסה"כ	שיעור מסה"כ	נוסעים	
UNITED STATES	-41.57%	9.70%	12.08%	693,275	405,065
GREECE	-8.72%	4.54%	8.84%	324,895	296,537
FRANCE	-44.89%	6.19%	7.27%	442,796	243,985
UNITED ARAB EMIRATES	-60.18%	8.05%	6.83%	575,428	229,090
ITALY	-65.71%	7.48%	5.46%	534,875	183,360
CYPRUS	-20.06%	3.15%	5.37%	225,638	180,372
GERMANY	-50.79%	5.04%	5.29%	360,622	177,456
UNITED KINGDOM	-62.61%	6.24%	4.97%	446,331	166,854
GEORGIA	0.09%	2.24%	4.77%	160,117	160,263
SPAIN	-51.17%	4.24%	4.40%	302,832	147,865
THAILAND	10.68%	1.45%	3.42%	103,822	114,911
CZECH REPUBLIC	34.35%	1.12%	3.21%	80,344	107,943
SWITZERLAND	-33.26%	2.24%	3.18%	160,066	106,815
HUNGARY	-58.36%	3.43%	3.04%	245,173	102,079
AUSTRIA	-50.40%	2.78%	2.93%	198,737	98,563
ROMANIA	-59.19%	3.33%	2.90%	238,476	97,310
POLAND	-56.24%	2.97%	2.77%	212,510	92,974
RUSSIAN FEDERATION	-4.08%	1.15%	2.36%	82,541	79,168
NETHERLANDS	-50.96%	2.24%	2.34%	160,648	78,773
BULGARIA	-50.88%	1.97%	2.06%	140,869	69,192
ETHIOPIA	-8.18%	0.71%	1.39%	51,040	46,864
MOLDOVA	36.09%	0.47%	1.36%	33,664	45,814





תנועת נוסעים מצטברת בטיסות בינ"ל

התפלגות על פי מדינות

2023 מצטבר		2024 מצטבר		מדינות
שיעור השינוי	שיעור מסה"כ	נוסעים	שיעור מסה"כ	
-55.61%	0.79%	56,515	0.74%	25,086 PORTUGAL
-22.03%	0.23%	16,743	0.38%	13,054 AZERBAIJAN
29.05%	0.11%	7,994	0.30%	10,317 JAPAN
-8.67%	0.15%	11,049	0.30%	10,091 UZBEKISTAN
-63.38%	0.36%	26,264	0.28%	9,617 INDIA
-82.88%	0.62%	44,678	0.22%	7,646 CHINA
8.65%	0.09%	6,607	0.21%	7,179 SERBIA
130.50%	0.03%	2,819	0.19%	6,498 MONTENEGRO
-52.62%	0.16%	12,010	0.16%	5,690 SEYCHELLES
-65.18%	0.22%	16,172	0.16%	5,630 SOUTH AFRICA
-77.04%	0.30%	21,476	0.14%	4,929 FINLAND
-93.62%	1.00%	71,673	0.13%	4,567 BELGIUM
-84.15%	0.31%	22,613	0.10%	3,582 LITHUANIA
			0.07%	2,396 SRI LANKA
-99.46%	14.71%	1,050,924	0.16%	5,606 אחרים
-53.05%		7,142,236	3,353,141	סה"כ





תנועת נוסעים בטיסות בינ"ל

התפלגות על פי יעד ראשון לחודש אפריל

אפריל 2023			אפריל 2024			יעדים
שיעור השינוי	שיעור מסה"כ	נוסעים	שיעור מסה"כ	נוסעים		
15.32%	3.59%	74,081	7.38%	85,431	ATHENS	
30.20%	2.68%	55,335	6.22%	72,049	LARNACA	
-39.74%	5.31%	109,482	5.70%	65,973	DUBAI	
-21.75%	3.64%	75,079	5.07%	58,749	PARIS-CHARLES DE GAULLE	
-27.76%	2.64%	54,398	3.39%	39,297	NEW YORK - J.F.KENNEDY	
-38.36%	3.04%	62,580	3.33%	38,569	ROME - FIUMICINO	
47.57%	1.23%	25,373	3.23%	37,443	PRAGUE-RUZYNE	
-19.79%	2.18%	44,921	3.11%	36,030	BUCHAREST - OTOPENI	
-39.90%	2.60%	53,640	2.78%	32,235	BUDAPEST	
24.87%	1.21%	24,930	2.69%	31,132	BATUMI	
-42.13%	2.55%	52,590	2.63%	30,429	MADRID	
-55.38%	3.31%	68,179	2.63%	30,420	LONDON - HEATHROW	
-47.56%	2.79%	57,582	2.61%	30,193	VIENNA	
-45.45%	2.60%	53,581	2.52%	29,226	NEW YORK - NEWARK	
-32.00%	1.95%	40,227	2.36%	27,351	BARCELONA	
-46.61%	2.25%	46,405	2.14%	24,773	AMSTERDAM	
-5.10%	1.24%	25,675	2.10%	24,364	TBILISI	
-5.67%	1.25%	25,809	2.10%	24,345	RHODES-PARADISI	
-29.55%	1.64%	33,955	2.06%	23,920	MILAN-MALPENSA	
-27.82%	1.57%	32,405	2.02%	23,387	WARSAW	
48.45%	0.74%	15,358	1.97%	22,800	BANGKOK INTL.- SUARNABHUM	
6.01%	1.01%	20,898	1.91%	22,156	HERAKLION	





תנועת נוסעים בטיסות בינ"ל

התפלגות על פי יעד ראשון לחודש אפריל

יעדים	אפריל 2023			אפריל 2024	
	שיעור השינוי	שיעור מסה"כ	נוסעים	שיעור מסה"כ	נוסעים
LUTON	-49.11%	2.01%	41,423	1.82%	21,079
MUNICH	-30.79%	1.28%	26,494	1.58%	18,336
ZURICH	-32.25%	1.30%	26,935	1.57%	18,248
FRANKFURT	-44.16%	1.52%	31,439	1.51%	17,553
ADDIS ABABA	-5.05%	0.82%	16,964	1.39%	16,106
CHISINAU	49.81%	0.48%	10,026	1.29%	15,020
BERLIN BRANDENBURG INTL	-53.93%	1.55%	31,918	1.27%	14,703
SOFIA	-29.58%	0.96%	19,786	1.20%	13,933
ABU DHABI	-47.99%	1.18%	24,476	1.10%	12,729
MOSCOW-DOMODEDOVO	20.15%	0.50%	10,473	1.08%	12,584
LOS ANGELES	11.11%	0.52%	10,839	1.04%	12,044
BAKU HEYDAR ALIYEV INT'L	44.24%	0.36%	7,598	0.94%	10,960
MIAMI INTERNATIONAL	20.15%	0.43%	8,860	0.92%	10,646
PARIS-ORLY	-61.87%	1.28%	26,474	0.87%	10,094
PAPHOS	-67.00%	1.34%	27,709	0.79%	9,142
KRAKOW	-41.14%	0.70%	14,573	0.74%	8,577
THESSALONIKI	-49.61%	0.76%	15,672	0.68%	7,897
PHUKET	62.66%	0.22%	4,535	0.63%	7,377
LISBON	-52.23%	0.72%	15,013	0.62%	7,171
GENEVA	-34.03%	0.49%	10,201	0.58%	6,729
SOCHI	108.44%	0.14%	3,067	0.55%	6,393
TIVAT		0.05%	1,083	0.51%	5,970





תנועת נוסעים בטיסות בינ"ל

התפלגות על פי יעד ראשון לחודש אפריל

יעדים	אפריל 2023			אפריל 2024	
	שיעור השינוי	שיעור מסה"כ	נוסעים	שיעור מסה"כ	נוסעים
TOKYO INTL.-NARITA	41.06%	0.19%	3,952	0.48%	5,575
MARSEILLE	-5.90%	0.28%	5,825	0.47%	5,481
BOSTON-LOGAN INT	-47.98%	0.45%	9,373	0.42%	4,875
LONDON - GATWICK	-53.92%	0.49%	10,200	0.40%	4,700
GRENOBLE-SAUNT GEOIRS	-14.02%	0.25%	5,312	0.39%	4,567
VENICE	-60.10%	0.53%	11,081	0.38%	4,421
MAHE SEYCHELLES INTL	-27.04%	0.28%	5,887	0.37%	4,295
VARNA	-48.52%	0.39%	8,058	0.35%	4,148
NICE	-51.18%	0.38%	7,945	0.33%	3,878
DELHI	-56.20%	0.37%	7,716	0.29%	3,379
BRUSSELS	-77.45%	0.71%	14,662	0.28%	3,306
DUSSELDORF	51.06%	0.10%	2,162	0.28%	3,266
TASHKENT	-21.85%	0.18%	3,885	0.26%	3,036
BELGRADE	-15.97%	0.16%	3,349	0.24%	2,814
SHENZHEN BAOAN INT.				0.22%	2,602
CATANIA FONTANAROSSA	-62.10%	0.32%	6,642	0.21%	2,517
VILNIUS INTL	-57.91%	0.27%	5,608	0.20%	2,360
NAPLES-CAPODICHINO	-88.81%	0.78%	16,178	0.15%	1,809
FORT LAUDERDALE			5	0.12%	1,427
VILLAFRANCA-VERONA	-27.41%	0.08%	1,729	0.10%	1,255
COLOMBO-KATUNAYAKE				0.09%	1,080
TORONTO	-94.04%	0.77%	15,942	0.08%	950





תנועת נוסעים בטיסות בינ"ל

התפלגות על פי יעד ראשון לחודש אפריל

אפריל 2023		אפריל 2024		יעדים
שיעור השינוי	שיעור מסה"כ	נוסעים	שיעור מסה"כ	
	0.01%	270	0.08%	931 DUBAI AL MAKTOUM INT AP
			0.07%	894 BURGAS
			0.07%	888 KOS
148.73%	0.01%	355	0.07%	883 RZESZOW-JASIONKA
			0.05%	621 SAMARKAND
-23.09%	0.03%	775	0.05%	596 KHANIA-SOUDABAY
		3	0.04%	555 TIRANA
-75.17%	0.10%	2,123	0.04%	527 SANTORINI
-67.45%	0.07%	1,598	0.04%	520 PODGORICA
-53.57%	0.05%	1,036	0.04%	481 ZANZIBAR
-73.31%	0.08%	1,746	0.04%	466 KILIMANJARO
-91.57%	0.26%	5,469	0.03%	461 KATOWICE
-82.31%	0.11%	2,324	0.03%	411 LYON - SATOLAS
			0.03%	398 ST. PETERSBURG
-90.07%	0.14%	3,012	0.02%	299 BASEL
-48.52%	0.02%	542	0.02%	279 PREVEZA
-99.54%	22.11%	455,233	0.18%	2,088 אחרים
-43.80%		2,058,038		1,156,602 סה"כ





תנועת נוסעים מצטברת בטיסות בינ"ל

התפלגות על פי יעד ראשון

יעדים	מצטבר 2023		מצטבר 2024			
	שיעור השינוי	שיעור מסה"כ	שיעור מסה"כ	נוסעים		
	0.93%	3.30%	235,705	7.09%	237,903	ATHENS
	-57.55%	6.61%	472,726	5.98%	200,669	DUBAI
	-28.05%	3.70%	264,291	5.67%	190,133	PARIS-CHARLES DE GAULLE
	20.00%	1.99%	142,354	5.09%	170,834	LARNACA
	-24.98%	2.95%	211,294	4.72%	158,511	NEW YORK - J.F.KENNEDY
	-43.36%	3.13%	223,880	3.78%	126,790	NEW YORK - NEWARK
	-51.42%	3.20%	228,707	3.31%	111,098	LONDON - HEATHROW
	34.38%	1.12%	80,304	3.21%	107,914	PRAGUE-RUZYNE
	-56.12%	3.25%	232,663	3.04%	102,079	BUDAPEST
	-48.98%	2.67%	190,723	2.90%	97,291	BUCHAREST - OTOPENI
	25.46%	1.07%	76,888	2.87%	96,467	BANGKOK INTL.-SUVARNA BHUM
	-49.20%	2.64%	188,657	2.85%	95,827	VIENNA
	-58.40%	3.06%	218,961	2.71%	91,082	ROME - FIUMICINO
	-12.00%	1.34%	96,123	2.52%	84,586	TBILISI
	-50.99%	2.24%	160,638	2.34%	78,723	AMSTERDAM
	-54.49%	2.40%	171,512	2.32%	78,051	MADRID
	19.92%	0.87%	62,851	2.24%	75,372	BATUMI
	-25.96%	1.41%	100,794	2.22%	74,627	ZURICH
	-46.14%	1.93%	138,493	2.22%	74,587	MILAN-MALPENSA
	-46.76%	1.82%	130,618	2.07%	69,533	BARCELONA
	-47.76%	1.75%	125,468	1.95%	65,542	FRANKFURT
	-45.68%	1.66%	119,114	1.92%	64,691	WARSAW





תנועת נוסעים מצטברת בטיסות בינ"ל

התפלגות על פי יעד ראשון

יעדים	מצטבר 2023			מצטבר 2024	
	שיעור השינוי	שיעור מסה"כ	נוסעים	שיעור מסה"כ	נוסעים
SOFIA	-48.71%	1.53%	109,622	1.67%	56,220
MUNICH	-39.40%	1.24%	89,174	1.61%	54,037
LUTON	-64.53%	1.99%	142,686	1.50%	50,609
MIAMI INTERNATIONAL	-28.88%	0.97%	69,764	1.47%	49,616
BERLIN BRANDENBURG INTL	-57.46%	1.61%	115,219	1.46%	49,006
ADDIS ABABA	-8.18%	0.71%	51,040	1.39%	46,864
LOS ANGELES	22.33%	0.52%	37,603	1.37%	46,002
CHISINAU	36.09%	0.47%	33,664	1.36%	45,814
MOSCOW-DOMODEDOVO	-0.58%	0.62%	44,753	1.32%	44,490
SOCHI	152.29%	0.18%	13,176	0.99%	33,242
GENEVA	-29.56%	0.62%	44,773	0.94%	31,538
ABU DHABI	-73.40%	1.42%	102,002	0.80%	27,123
LISBON	-51.96%	0.73%	52,205	0.74%	25,079
RHODES-PARADISI	-7.58%	0.36%	26,416	0.72%	24,412
PARIS-ORLY	-77.16%	1.35%	97,071	0.66%	22,165
HERAKLION	2.25%	0.30%	21,668	0.66%	22,156
KRAKOW	-63.66%	0.85%	60,843	0.65%	22,106
BOSTON-LOGAN INT	-22.74%	0.39%	28,444	0.65%	21,975
GRENOBLE-SAUNT GEOIRS	-36.22%	0.40%	28,883	0.54%	18,421
PHUKET	-31.65%	0.37%	26,932	0.54%	18,408
BAKU HEYDAR ALIYEV INT'L	-22.03%	0.23%	16,743	0.38%	13,054
VARNA	-56.34%	0.38%	27,668	0.36%	12,078





תנועת נוסעים מצטברת בטיסות בינ"ל

התפלגות על פי יעד ראשון

2023 מצטבר		2024 מצטבר		יעדים
שיעור השינוי	שיעור מסה"כ	נוסעים	שיעור מסה"כ	
29.10%	0.11%	7,991	0.30%	10,317 TOKYO INTL.-NARITA
-74.15%	0.52%	37,416	0.28%	9,669 THESSALONIKI
-61.92%	0.35%	25,248	0.28%	9,613 DELHI
-13.87%	0.15%	10,996	0.28%	9,470 TASHKENT
-88.68%	1.16%	83,284	0.28%	9,426 PAPHOS
-59.70%	0.26%	19,059	0.22%	7,680 MARSEILLE
	0.01%	924	0.22%	7,606 SHENZHEN BAOAN INT.
8.65%	0.09%	6,607	0.21%	7,179 BELGRADE
	0.01%	1,102	0.17%	5,972 TIVAT
-52.62%	0.16%	12,010	0.16%	5,690 MAHE SEYCHELLES INTL
-65.15%	0.22%	16,158	0.16%	5,630 JOHANNESBURG
104.70%	0.03%	2,489	0.15%	5,095 RZESZOW-JASIONKA
-52.10%	0.14%	10,281	0.14%	4,924 ROVANIEMI
-91.80%	0.80%	57,512	0.14%	4,713 LONDON - GATWICK
-32.27%	0.09%	6,943	0.14%	4,702 DUSSELDORF
-83.33%	0.39%	28,061	0.13%	4,676 VENICE
-91.54%	0.73%	52,390	0.13%	4,432 BRUSSELS
-75.75%	0.23%	17,078	0.12%	4,141 NICE
-26.66%	0.07%	5,441	0.11%	3,990 VILAFRANCA-VERONA
-90.10%	0.54%	38,572	0.11%	3,818 BERGAMO
-84.80%	0.31%	22,413	0.10%	3,406 VILNIUS INTL
-56.23%	0.08%	6,194	0.08%	2,711 INNSBRUCK





תנועת נוסעים מצטברת בטיסות בינ"ל

התפלגות על פי יעד ראשון

2023 מצטבר		2024 מצטבר		יעדים
שיעור השינוי	שיעור מסה"כ	שיעור מסה"כ	נוסעים	
-87.90%	0.29%	20,816	0.07%	2,518 CATANIA FONTANAROSSA
			0.07%	2,396 COLOMBO-KATUNAYAKE
-82.82%	0.16%	11,931	0.06%	2,049 BADEN BADEN
-82.89%	0.16%	11,776	0.06%	2,014 MEMMINGEN
-98.51%	21.23%	1,516,431	0.67%	22,579 אחרים
-53.05%		7,142,236		3,353,141 סה"כ



פעילות מטענים





שינוע מטענים

התפלגות עפ"י גורם משנע

שיעור השינוי	אפריל 2023 (טון)	אפריל 2024 (טון)	הגורם המשנע
-50.27%	7,735	3,846	מטען במטוסי נוסעים - נכנס
-29.42%	5,481	3,868	מטען במטוסי נוסעים - יוצא
-41.63%	13,215	7,713	סה"כ מטען במטוסי נוסעים
39.02%	9,964	13,852	מטען במטוסי מטען - נכנס
24.54%	4,906	6,110	מטען במטוסי מטען - יוצא
34.23%	14,871	19,962	סה"כ מטען במטוסי מטען
-1.46%	28,086	27,675	סה"כ

התפלגות עפ"י חודשים

שיעור השינוי	2023 (טון)			2024 (טון)			חודש
	סה"כ	דואר מטען	מטען	סה"כ	דואר מטען	מטען	
-7.23%	29,320	635	28,684	27,200	580	26,619	ינואר
-5.76%	28,841	561	28,279	27,178	441	26,737	פברואר
-10.25%	33,717	745	32,972	30,260	402	29,859	מרץ
-1.46%	28,086	626	27,461	27,675	425	27,250	אפריל
-6.37%	119,964	2,567	117,396	112,313	1,848	110,465	סה"כ



שינוע מטענים במטוסי נוסעים

התפלגות עפ"י חברות תעופה לחודש אפריל

		2023 אפריל				2024 אפריל					
שיעור שינוי	שיעור מסה"כ	מטען (טון)	מטען יוצא (טון)	מטען נכנס (טון)	שיעור מסה"כ	מטען (טון)	מטען יוצא (טון)	מטען נכנס (טון)	חברת תעופה		
	28.08%	29.88%	3,949	2,112	1,837	65.57%	5,058	2,781	2,277	EL AL ISRAEL AIRLINES	LY
-34.37%	5.83%	771	321	450	6.56%	506	267	239	AIR FRANCE	AF	
	0.80%	107	32	75	5.79%	447	234	213	SWISS INT'L AIRLINES	LX	
	3.29%	2.75%	364	60	304	4.87%	376	115	260	AIR EUROPA	UX
	40.00%	1.39%	185	66	119	3.35%	259	82	177	HAINAN AIRLINES	HU
-86.10%	11.38%	1,504	777	727	2.70%	209	101	108	UNITED AIRLINES	UA	
	14.78%	0.87%	115	13	102	1.71%	132	22	110	FLYDUBAI	FZ
					1.62%	125	48	78	FEDERAL EXPRESS	FX	
-13.13%	0.74%	99	45	54	1.11%	86	33	53	AIR INDIA	AI	
	16.07%	0.42%	56	15	41	0.84%	65	7	58	AEGEAN AIRLINES	A3
	67.64%	0.25%	34	24	10	0.73%	57	27	31	UZBEKISTAN AIR	HY
-79.12%	1.55%	206	41	164	0.55%	43	3	40	ETHIOPIAN AIRLINES	ET	
					0.51%	40	40		NATIONAL AIRLINES	NC R	
	0.27%	37	8	29	0.47%	37	7	30	LOT POLISH AIRLINES	LO	
	0.04%	6	1	5	0.33%	26	5	21	AZERBAIJAN AIRLINES	J2	
-86.66%	1.47%	195	25	170	0.33%	26	13	13	ETIHAD AIRWAYS	EY	
-95.02%	3.80%	503	221	283	0.32%	25	19	7	AIR CANADA	AC	
	27.77%	0.13%	18	2	16	0.29%	23	4	19	SMARTWINGS	QS
-74.11%	0.64%	85	30	54	0.28%	22	5	17	LUFTHANSA	LH	
	46.15%	0.09%	13	3	10	0.24%	19	3	16	TAROM - ROMANIAN AIR TRAN	RO
-42.85%	0.21%	28	8	20	0.20%	16	9	7	IBERIA EXPRESS	I2	
					0.20%	16	4	11	HISKY	H7	



שינוע מטענים במטוסי נוסעים

התפלגות עפ"י חברות תעופה לחודש אפריל

2023 אפריל				2024 אפריל						
שיעור שינוי	שיעור מסה"כ	מטען (טון)	מטען יוצא (טון)	מטען נכנס (טון)	שיעור מסה"כ	מטען (טון)	מטען יוצא (טון)	מטען נכנס (טון)	חברת תעופה	
	0.01%	2		2	0.20%	16		16	AIR SEYCHELLES	HM
-48.14%	0.20%	27	5	22	0.18%	14	5	9	AUSTRIAN AIRLINES	OS
133.33%	0.04%	6	4	2	0.18%	14	3	11	AZIMUTH AIRLINES	A4
22.22%	0.06%	9	4	5	0.14%	11	9	2	RED WINGS AIRLINES	WZ
-86.11%	0.54%	72	14	58	0.12%	10	4	6	ITALIA TRASPORTO AEREO	AZ
-70.37%	0.20%	27	2	25	0.10%	8	1	7	TUS AIRWAYS	U8
-98.65%	3.95%	522	116	406	0.09%	7	7		BRITISH AIRWAYS PLC	BA
					0.06%	5		5	HISKY EUROPE SRL	H4
	0.02%	3		2	0.03%	3		3	CYPRUS AIRWAYS	CY
					0.03%	3	3		ASTRAL AVIATION	8V
					0.03%	3	2		K.L.M.	KL
100.00%		1			0.02%	2	2		ISRAIR AIRLINES	6H
-80.00%	0.07%	10		10	0.02%	2		2	FLYONE	5F
					0.01%	1	1		GETJET AIRLINES	GW
-94.11%	0.12%	17	3	15	0.01%	1			BRUSSELS AIRLINES	SN
-41.63%		13,215	5,481	7,735		7,713	3,868	3,846		סה"כ

שינוע מטענים מצטבר במטוסי נוסעים

התפלגות עפ"י חברות תעופה

		מצטבר 2023				מצטבר 2024					
שיעור שינוי	שיעור מסה"כ	מטען (טון)	מטען יוצא (טון)	מטען נכנס (טון)	שיעור מסה"כ	מטען (טון)	מטען יוצא (טון)	מטען נכנס (טון)	חברת תעופה		
	26.45%	31.21%	17,870	9,639	8,231	77.19%	22,598	12,608	9,990	EL AL ISRAEL AIRLINES	LY
-68.56%	6.63%	3,798	1,489	2,309	4.07%	1,194	597	597	AIR FRANCE	AF	
50.73%	1.30%	747	298	448	3.84%	1,126	411	715	HAINAN AIRLINES	HU	
-44.77%	2.57%	1,474	325	1,149	2.78%	814	282	532	AIR EUROPA	UX	
-89.52%	12.17%	6,969	3,439	3,530	2.49%	730	328	402	UNITED AIRLINES	UA	
72.42%	0.57%	330	137	193	1.94%	569	289	280	SWISS INT'L AIRLINES	LX	
21.88%	0.68%	393	69	324	1.63%	479	85	394	FLYDUBAI	FZ	
-31.78%	0.67%	387	177	209	0.90%	264	130	134	AIR INDIA	AI	
29.32%	0.23%	133	81	52	0.58%	172	90	83	UZBEKISTAN AIR	HY	
-42.19%	0.49%	282	89	193	0.55%	163	24	139	AEGEAN AIRLINES	A3	
					0.42%	125	48	78	FEDERAL EXPRESS	FX	
					0.42%	123	123		NATIONAL AIRLINES	NC R	
-50.99%	0.35%	202	38	163	0.33%	99	23	76	LOT POLISH AIRLINES	LO	
-87.05%	1.21%	695	155	541	0.30%	90	40	51	ETIHAD AIRWAYS	EY	
-12.24%	0.17%	98	25	73	0.29%	86	8	78	AUSTRIAN AIRLINES	OS	
-83.65%	0.90%	520	125	395	0.29%	85	14	71	ETHIOPIAN AIRLINES	ET	
-74.92%	0.59%	339	139	200	0.29%	85	27	57	LUFTHANSA	LH	
	0.02%	14	4	10	0.19%	58	10	48	AZIMUTH AIRLINES	A4	
					0.19%	57	17	40	HISKY	H7	
-20.63%	0.11%	63	11	52	0.17%	50	7	43	SMARTWINGS	QS	
-37.14%	0.12%	70	15	55	0.15%	44	11	33	TAROM - ROMANIAN AIR TRAN	RO	
-45.31%	0.11%	64	6	57	0.11%	35	5	30	TUS AIRWAYS	U8	





שינוע מטענים מצטבר במטוסי נוסעים

התפלגות עפ"י חברות תעופה

2023 מצטבר						2024 מצטבר					
שיעור שינוי	שיעור מסה"כ	מטען (טון)	מטען יוצא (טון)	מטען נכנס (טון)	שיעור מסה"כ	מטען (טון)	מטען יוצא (טון)	מטען נכנס (טון)	חברת תעופה	סמל	
25.92%	0.04%	27	18	9	0.11%	34	19	14	RED WINGS AIRLINES	WZ	
21.73%	0.04%	23	4	19	0.09%	28	6	21	AZERBAIJAN AIRLINES	J2	
-98.97%	4.24%	2,430	1,139	1,291	0.08%	25	19	7	AIR CANADA	AC	
-92.54%	0.51%	295	121	175	0.07%	22	11	11	ITALIA TRASPORTO AEREO	AZ	
112.50%	0.01%	8	7		0.05%	17	17		ISRAIR AIRLINES	6H	
-50.00%	0.05%	32	9	23	0.05%	16	9	7	IBERIA EXPRESS	I2	
-65.21%	0.08%	46	1	45	0.05%	16		16	AIR SEYCHELLES	HM	
-48.00%	0.04%	25	22	4	0.04%	13	7	6	EUROPEAN AIR TRANSPORT	QY	
					0.03%	11	11		ASTRAL AVIATION	8V	
-99.60%	3.11%	1,783	558	1,226	0.02%	7	7		BRITISH AIRWAYS PLC	BA	
-12.50%	0.01%	8	2	6	0.02%	7		6	CYPRUS AIRWAYS	CY	
-80.00%	0.05%	30	3	27	0.02%	6	1	5	FLYONE	5F	
					0.02%	6	6		MYWAY AIRLINES	MJ	
					0.01%	5		5	HISKY EUROPE SRL	H4	
					0.01%	5	5		ASL AIRLINES BELGIUM	3V	
					0.01%	3	2		K.L.M.	KL	
					0.01%	3	3		MY FREIGHTER LLC	C6	
		2	2			2	1	1	ARKIA ISRAELI AIRLINES	IZ	
						1	1		GETJET AIRLINES	GW	
-99.17%	0.21%	121	10	111		1	1		BRUSSELS AIRLINES	SN	
-48.87%		57,255	24,623	32,633		29,273	15,302	13,972		סה"כ	



שינוע מטענים במטוסי מטען

התפלגות עפ"י חברות תעופה לחודש אפריל

אפריל 2023					אפריל 2024					חברת תעופה	
שיעור השינוי	שיעור מסה"כ	מטען (טון)	מטען יוצא (טון)	מטען נכנס (טון)	שיעור מסה"כ	מטען (טון)	מטען יוצא (טון)	מטען נכנס (טון)			
32.82%	33.73%	5,017	1,433	3,583	33.38%	6,664	1,918	4,746	C.A.L ISRAELI CARGO	ICL	
27.57%	13.50%	2,009	694	1,315	12.83%	2,563	1,130	1,433	EUROPEAN AIR TRANSPORT	QY	
130.02%	5.75%	856	568	288	9.86%	1,969	847	1,122	SILK WAY WEST AIRLINES	AZG	
12.62%	9.26%	1,378	123	1,254	7.77%	1,552	182	1,369	MNG CARGO AIRLINES	MNB	
					6.91%	1,380	574	806	EL AL ISRAEL AIRLINES	LY	
17.25%	6.07%	904	383	522	5.31%	1,060	461	599	LUFTHANSA	LH	
10.48%	6.28%	935	296	639	5.17%	1,033	353	680	FEDERAL EXPRESS	FX	
					4.11%	821		821	NATIONAL AIRLINES	NCR	
					3.39%	677	261	416	ASL AIRLINES BELGIUM	3V	
					2.23%	447	93	354	EASY CHARTER LLC	RD	
					2.22%	445	34	411	MY FREIGHTER LLC	C6	
					1.78%	356	32	324	ATLANTA ICELANDIC	ABD	
					1.28%	257		257	ASTRAL AVIATION	8V	
	0.16%	25	5	21	0.97%	195	69	126	ETHIOPIAN AIRLINES	ET	
					0.77%	154	24	130	HONG KONG AIR CARGO CARRI	RH	
					0.45%	91		91	SKY TAXI	IGA	
-52.17%	0.92%	138	18	120	0.33%	66	22	45	POSTE AIR CARGO	M4	
					0.24%	49		49	UZBEKISTAN AIR	HY	
					0.23%	46	21	24	DHL AIR Ltd	D0	
					0.16%	33		33	SILK WAY AIRLINES	AZQ	
					0.10%	20	4	16	MYWAY AIRLINES	MJ	
					0.07%	14	14		ASL Airlines (Ireland) Li	ABR	



שינוע מטענים במטוסי מטען

התפלגות עפ"י חברות תעופה לחודש אפריל

אפריל 2023			אפריל 2024						חברת תעופה
שיעור השינוי	שיעור מסה"כ	מטען (טון)	מטען יוצא (טון)	מטען נכנס (טון)	שיעור מסה"כ	מטען (טון)	מטען יוצא (טון)	מטען נכנס (טון)	
-98.03%	24.26%	3,608	1,387	2,221	0.35%	71	70	1	אחרים
34.23%		14,871	4,906	9,964		19,962	6,110	13,852	סה"כ



שינוע מטענים מצטבר במטוסי מטען

התפלגות עפ"י חברות תעופה

		מצטבר 2023				מצטבר 2024					
שיעור	שיעור	מטען	מטען	מטען	שיעור	מטען	מטען	מטען	חברת תעופה		
מסה"כ	מסה"כ	(טון)	יוצא	נכנס	מסה"כ	(טון)	יוצא	נכנס			
השינוי			(טון)	(טון)			(טון)	(טון)			
30.31%	32.83%	20,588	6,448	14,140	32.30%	26,830	7,006	19,823	C.A.L ISRAELI CARGO	ICL	
32.67%	12.83%	8,047	2,877	5,170	12.85%	10,676	5,095	5,581	EUROPEAN AIR TRANSPORT	QY	
125.62%	6.29%	3,946	2,439	1,508	10.72%	8,903	3,377	5,526	SILK WAY WEST AIRLINES	AZG	
	0.39%	249	75	174	10.03%	8,332	3,446	4,886	EL AL ISRAEL AIRLINES	LY	
-8.23%	9.91%	6,215	514	5,702	6.86%	5,703	708	4,996	MNG CARGO AIRLINES	MN B	
4.28%	6.25%	3,924	1,729	2,195	4.92%	4,092	1,997	2,094	LUFTHANSA	LH	
					4.65%	3,862	7	3,855	NATIONAL AIRLINES	NCR	
					4.30%	3,578	679	2,899	EASY CHARTER LLC	RD	
					3.31%	2,756	786	1,970	ASL AIRLINES BELGIUM	3V	
					2.23%	1,852	825	1,026	ASL Airlines (Ireland) Li	ABR	
					1.31%	1,096	77	1,019	SKY TAXI	IGA	
-73.87%	6.47%	4,058	1,340	2,718	1.27%	1,060	363	697	FEDERAL EXPRESS	FX	
69.84%	0.93%	587	100	487	1.20%	997	339	659	ETHIOPIAN AIRLINES	ET	
					0.88%	734	331	403	ASL AIRLINES	5O	
					0.66%	554	38	516	MY FREIGHTER LLC	C6	
					0.45%	375		375	ASTRAL AVIATION	8V	
					0.42%	356	32	324	ATLANTA ICELANDIC	ABD	
-36.66%	0.87%	551	160	391	0.42%	349	131	218	POSTE AIR CARGO	M4	
	0.02%	15		15	0.20%	170	12	158	MYWAY AIRLINES	MJ	
					0.18%	154	24	130	HONG KONG AIR CARGO CARRI	RH	
					0.18%	150	70	79	COMPASS AIR CARGO	HQ	
					0.17%	146		146	UZBEKISTAN AIR	HY	





שינוע מטענים מצטבר במטוסי מטען

התפלגות עפ"י חברות תעופה

		מצטבר 2023			מצטבר 2024				
שיעור שינוע מסה"כ השינוי	שיעור מסה"כ	מטען (טון)	מטען יוצא (טון)	מטען נכנס (טון)	שיעור מסה"כ	מטען (טון)	מטען יוצא (טון)	מטען נכנס (טון)	חברת תעופה
					0.05%	46	21	24	DHL AIR Ltd
					0.03%	33		33	SILK WAY AIRLINES
						4	2	2	AIR 65
						1		1	ROYAL AIR FORCE
-98.38%	23.16%	14,527	6,332	8,196	0.28%	234	99	134	אחרים
	32.42%	62,709	22,012	40,695		83,040	25,463	57,576	סה"כ



שינוע מטענים במטוסי מטען

התפלגות עפ"י מדינות לחודש אפריל

2023 אפריל						2024 אפריל				מדינות
שיעור השינוי	שיעור מסה"כ	מטען (טון)	מטען יוצא (טון)	מטען נכנס (טון)	שיעור מסה"כ	מטען (טון)	מטען יוצא (טון)	מטען נכנס (טון)		
31.47%	29.69%	4,416	2,319	2,097	29.08%	5,806	2,474	3,332	BELGIUM	
27.01%	20.23%	3,009	881	2,128	19.14%	3,822	1,601	2,221	GERMANY	
37.50%	12.35%	1,837	78	1,759	12.65%	2,526	239	2,287	CHINA	
102.57%	5.75%	856	568	288	8.68%	1,734	847	887	AZERBAIJAN	
-27.99%	13.13%	1,954	394	1,560	7.04%	1,407	260	1,147	TURKEY	
					2.59%	518	58	460	UZBEKISTAN	
6.88%	3.12%	465		465	2.48%	497		497	SPAIN	
					2.16%	432		432	GREECE	
-53.51%	5.55%	826		826	1.92%	384		384	NORWAY	
					1.31%	262	5	257	INDIA	
					1.07%	215	97	119	KENYA	
-16.80%	1.60%	238	238		0.99%	198	198		EGYPT	
	0.16%	25	5	21	0.97%	195	69	126	ETHIOPIA	
					0.72%	144		144	GEORGIA	
-41.17%	1.14%	170	59	111	0.50%	100	56	45	ITALY	
-72.29%	2.42%	361	82	279	0.50%	100	100		FRANCE	
-80.67%	3.37%	502	96	406	0.48%	97	38	59	CYPRUS	
					0.22%	44		44	CZECH REPUBLIC	
					0.14%	28	28		MALTA	
					0.06%	12	12		ROMANIA	
					0.02%	4	4		TURKMENISTAN	
	1.40%	209	185	24	7.17%	1,433	23	1,410	אחרים	



שינוע מטענים במטוסי מטען

התפלגות עפ"י מדינות לחודש אפריל

2023 אפריל			2024 אפריל			מדינות			
שיעור השינוי	שיעור מסה"כ	מטען (טון)	מטען יוצא (טון)	מטען נכנס (טון)	שיעור מסה"כ		מטען (טון)	מטען יוצא (טון)	מטען נכנס (טון)
34.23%		14,871	4,906	9,964		19,962	6,110	13,852	סה"כ



שינוע מטענים מצטבר במטוסי מטען

התפלגות עפ"י מדינות

		מצטבר 2023			מצטבר 2024				
שיעור השינוי	שיעור מסה"כ	מטען (טון)	מטען יוצא (טון)	מטען נכנס (טון)	שיעור מסה"כ	מטען (טון)	מטען יוצא (טון)	מטען נכנס (טון)	מדינות
24.03%	31.99%	20,066	10,718	9,348	29.97%	24,888	9,339	15,549	BELGIUM
36.93%	19.98%	12,533	4,153	8,380	20.66%	17,162	7,720	9,442	GERMANY
118.51%	8.27%	5,191	247	4,945	13.65%	11,343	1,175	10,168	CHINA
-6.55%	14.82%	9,295	1,527	7,768	10.46%	8,686	1,368	7,319	TURKEY
81.72%	6.29%	3,946	2,439	1,508	8.63%	7,171	3,349	3,822	AZERBAIJAN
-60.91%	5.92%	3,718		3,718	1.74%	1,453		1,453	NORWAY
69.84%	0.93%	587	100	487	1.20%	997	339	659	ETHIOPIA
6.62%	1.37%	861	5	856	1.10%	918		918	SPAIN
-43.17%	2.41%	1,517	275	1,242	1.03%	862	441	421	FRANCE
31.46%	0.96%	607	219	388	0.96%	798	423	375	ITALY
		6	6		0.87%	724	61	662	UZBEKISTAN
121.42%	0.31%	196	196		0.52%	434	2	432	GREECE
					0.47%	396	159	237	KENYA
-62.28%	1.67%	1,050	1,047	3	0.47%	396	396		EGYPT
					0.44%	369	5	364	INDIA
-82.95%	3.30%	2,071	219	1,853	0.42%	353	94	259	CYPRUS
					0.32%	266	133	133	SWITZERLAND
					0.31%	263	136	128	NETHERLANDS
133.72%	0.13%	86	86		0.24%	201	100	101	UNITED KINGDOM
					0.24%	201		201	SOUTH KOREA
					0.21%	175		175	VIETNAM
	0.02%	15		15	0.17%	144		144	GEORGIA

שינוע מטענים מצטבר במטוסי מטען

התפלגות עפ"י מדינות

2023 מצטבר			2024 מצטבר					מדינות	
שיעור השינוי	שיעור מסה"כ	מטען (טון)	מטען יוצא (טון)	מטען נכנס (טון)	שיעור מסה"כ	מטען (טון)	מטען יוצא (טון)	מטען נכנס (טון)	
					0.08%	73	73		MALTA
-31.08%	0.11%	74	74		0.06%	51		51	MOROCCO
					0.05%	45	19	27	ROMANIA
					0.05%	44		44	CZECH REPUBLIC
					0.03%	25	25		POLAND
					0.02%	21		21	CANADA
						4	4		TURKMENISTAN
						2	2		PORTUGAL
	1.41%	889	703	187	5.50%	4,572	103	4,469	אחרים
32.42%		62,709	22,012	40,695		83,040	25,463	57,576	סה"כ

פעילות פנים ארצית

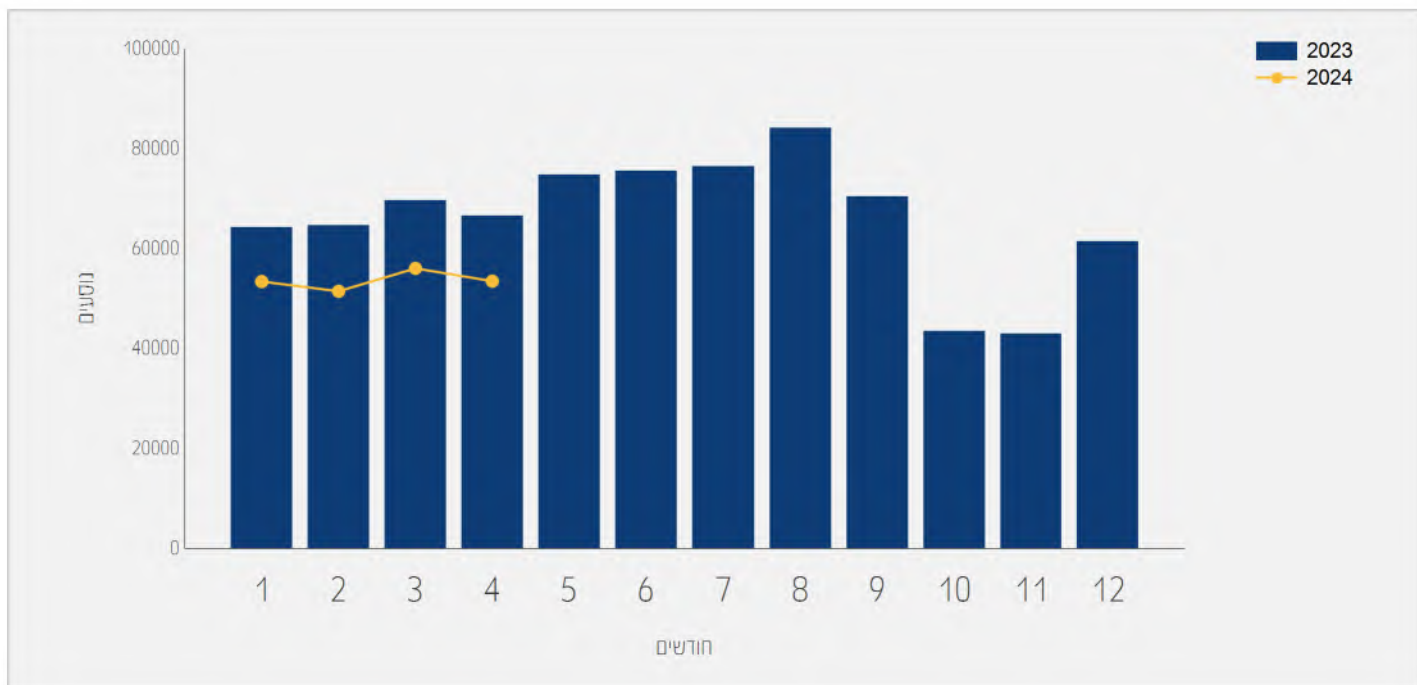




תנועת נוסעים בטיסות פנים ארציות

התפלגות על פי חודשים

שיעור השינוי	2023	2024	חודש
-16.90%	64,275	53,410	ינואר
-20.34%	64,605	51,461	פברואר
-19.59%	69,701	56,042	מרץ
-19.66%	66,584	53,490	אפריל
-19.14%	265,165	214,403	סה"כ

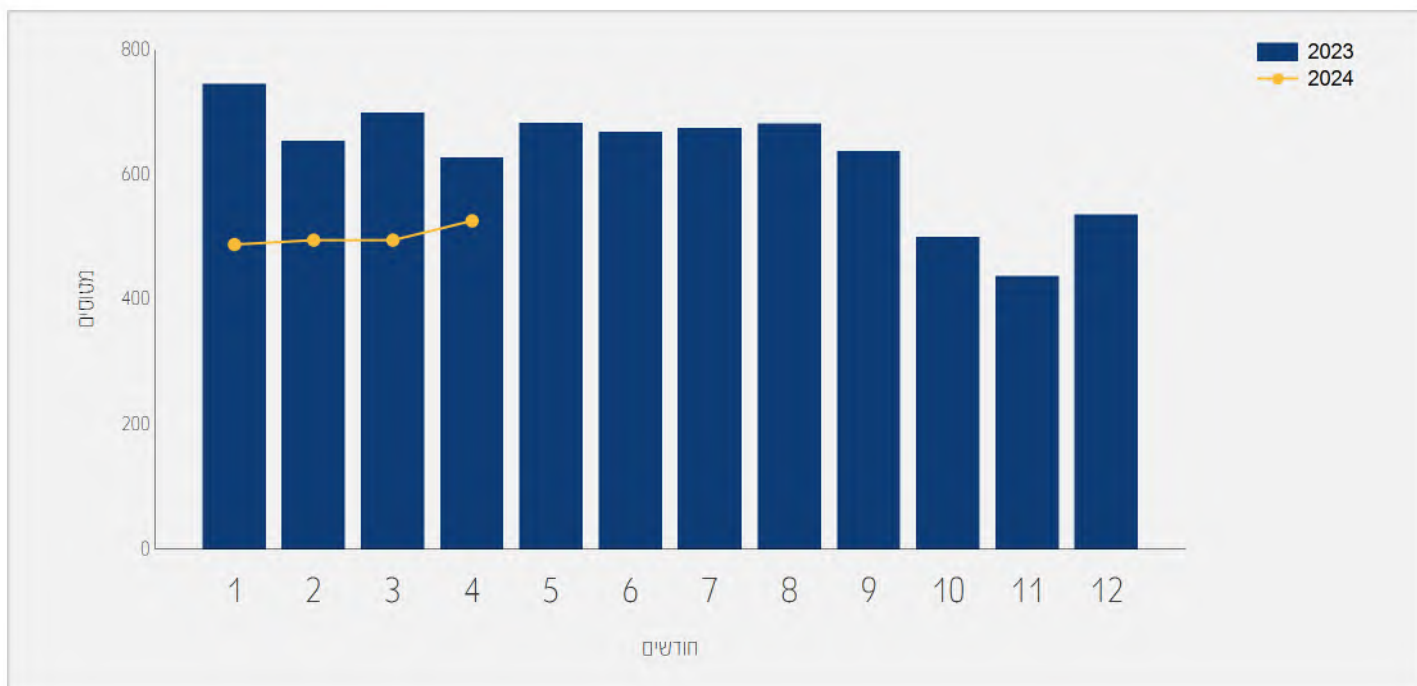




תנועת מטוסים בטיסות פנים ארציות

התפלגות על פי חודשים

שיעור השינוי	2023	2024	חודש
-34.49%	745	488	ינואר
-24.31%	654	495	פברואר
-29.18%	699	495	מרץ
-16.10%	627	526	אפריל
-26.45%	2,725	2,004	סה"כ





תנועת נוסעים בטיסות פנים ארציות

התפלגות עפ"י חברות תעופה לחודש אפריל

אפריל 2023			אפריל 2024		
שיעור השינוי	שיעור מסה"כ	נוסעים	שיעור מסה"כ	נוסעים	חברת תעופה
-30.46%	71.99%	47,936	62.31%	33,333	ARKIA ISRAELI AIRLINES IZ
7.53%	27.87%	18,562	37.31%	19,960	ISRAIR AIRLINES 6H
129.06%	0.12%	86	0.36%	197	אחרים
-19.66%		66,584		53,490	סה"כ

תנועת נוסעים מצטברת בטיסות פנים ארציות

התפלגות עפ"י חברות תעופה

מצטבר 2023			מצטבר 2024		
שיעור השינוי	שיעור מסה"כ	נוסעים	שיעור מסה"כ	נוסעים	חברת תעופה
-25.38%	70.47%	186,885	65.03%	139,439	ARKIA ISRAELI AIRLINES IZ
-3.94%	29.33%	77,783	34.84%	74,714	ISRAIR AIRLINES 6H
-49.69%	0.18%	497	0.11%	250	אחרים
-19.14%		265,165		214,403	סה"כ





תנועת נוסעים בטיסות פנים ארציות

התפלגות עפ"י יעדים לחודש אפריל

2023 אפריל		2024 אפריל		יעד
שיעור השינוי	שיעור מסה"כ	נוסעים	שיעור מסה"כ	
-19.59%	99.35%	66,152	99.43%	RAMON
-30.09%	0.64%	432	0.56%	אחרים
-19.66%		66,584		סה"כ

תנועת נוסעים מצטברת בטיסות פנים ארציות

התפלגות עפ"י יעדים

2023 מצטבר		2024 מצטבר		יעד
שיעור השינוי	שיעור מסה"כ	נוסעים	שיעור מסה"כ	
-18.65%	99.24%	263,169	99.84%	RAMON
-83.11%	0.75%	1,996	0.15%	אחרים
-19.14%		265,165		סה"כ

