



מרץ 2026

# דו"ח חודשי

נמל התעופה הבינלאומי בן-גוריון





# רשות שדות התעופה

## נמל התעופה הבינלאומי בן גוריון

### הופק ע"י אגף תעשייה וניהול

דו"ח זה מוגן בזכויות יוצרים והינו רכוש של רשות שדות התעופה ורכושה בלבד. יודגש כי הנתונים בדו"ח מבוססים על דיווחי חברות התעופה ומתקבלים באחריותן. המידע נועד לשימוש אישי, על כן, אין לצטט ממנו או להעבירו לגורם שלישי כלשהו ללא אישור בכתב מרשות שדות התעופה, כמו כן אין לעשות שימוש מסחרי בדו"ח זה.

#### אדית יהושע

אחראית תיאום פעילות

טל. 03-9752017

Email: edity@iaa.gov.il

#### רחל להבה

רמ"ח תעשייה וניהול

טל. 03-9752019

Email: rachel@iaa.gov.il

#### נדב הורנשטיין

ראש אגף תעשייה וניהול

טל. 03-9758120

Email: nadavho@iaa.gov.il





שלום רב,

הנני מתכבד להגיש לעיונכם דו"ח המסכם את הפעילות התעופתית בנמל התעופה הבינלאומי בן-גוריון לחודש מרץ 2026.

תנועת הנוסעים והמטוסים בחודש מרץ הושפעה באופן משמעותי בעקבות מבצע "שאגת הארי" אשר התרחש במהלך כל החודש וגרם לצמצום משמעותי בפעילות התעופתית בנתב"ג. נתב"ג ממשיך לפעול תוך שמירה על רציפות תפקודית, בטיחות ובטחון הנוסעים וממשיך להיות שער הכניסה והיציאה הראשי לישראל.

במהלך החודש עברו בנתב"ג כ-203,256 נוסעים ב-2,773 תנועות מטוסים בטיסות בינלאומיות. תנועת הנוסעים הבינלאומית החודש עמדה על 203,254 נוסעים ומגלמת ירידה של 85.13% לעומת מרץ 2025. תנועת המטוסים הבינלאומית החודש עמדה על 2,720 תנועות ומגלמת ירידה של 73.5% בהשוואה למרץ 2025.

במהלך החודש לא התקיימה תנועה פנים ארצית מסחרית.

חברות התעופה הישראליות הטיסו במהלך החודש 198,402 נוסעים המהווים 97.61% מכלל נוסעים שעברו בנתב"ג, ירידה של -74.64% לעומת מרץ שעבר. חברות התעופה בהיקף הפעילות הגבוה ביותר החודש בתנועת הנוסעים הן: EL AL ISRAEL AIRLINES, ARKIA ISRAELI AIRLINES, ISRAIR AIRLINES היעד בעל נפח התנועה הגבוה ביותר, היה שדה התעופה ב ATHENS אליו וממנו טסו 33,582 נוסעים, ירידה של 64.37% בהשוואה ל מרץ שעבר. המדינה בעלת נפח הפעילות הגבוה ביותר הייתה GREECE עם 33,638 נוסעים המהווים 16.54% מכלל הפעילות. המדינות בהיקף הפעילות הגבוה ביותר החודש בתנועת הנוסעים הן: GREECE, UNITED STATES, CYPRUS

שינוע המטענים החודש בנתב"ג עמד על 16,110 טון ומגלם ירידה של 53.84% לעומת מרץ 2025. במטוסי נוסעים שונע 1,091 טון ובמטוסי מטען שונע 15,019 טון.

בהמשך הדו"ח מצויות טבלאות נוספות המפרטות את תנועות המטוסים, הנוסעים והמטען בנתב"ג. \* הנתונים מוצגים ע"פ זמן UTC בפועל.

בברכה

**אודי בר עוז**

מנהל נמל התעופה הבינלאומי בן גוריון





# תוכן

## פעילות תעופתית



1	סיכום פעילות תעופתית
2 - 4	סיכום פעילות בינלאומית
5	סיכום פעילות פנים ארצית

## פעילות בינלאומית



7 - 8	התפלגות עפ"י חודשים
9 - 15	התפלגות עפ"י חברות תעופה
16 - 19	התפלגות עפ"י מדינות
20 - 27	התפלגות עפ"י יעד ראשון

## פעילות מטענים



29	התפלגות עפ"י גורם משנע
29	התפלגות עפ"י חודשים
30 - 36	התפלגות עפ"י חברות תעופה
37 - 39	התפלגות עפ"י מדינות

## פעילות פנים ארצית



41 - 42	התפלגות עפ"י חודשים
43	התפלגות עפ"י חברות תעופה
44	התפלגות עפ"י יעדים





# נוסעים ומטוסים

## פעילות תעופתית בנמל התעופה הבינלאומי בן גוריון

### פעילות בינלאומית

מצטבר מתחילת שנה			חודש נוכחי			
שיעור השינוי	2025	2026	שיעור השינוי	מרץ 2025	מרץ 2026	
-14.71%	13,520	11,530	-73.56%	5,134	1,357	מטוסים נכנסים
-14.16%	13,518	11,603	-73.44%	5,133	1,363	מטוסים יוצאים
-14.44%	27,038	23,133	-73.50%	10,267	2,720	סה"כ מטוסים
-19.98%	1,781,638	1,425,626	-82.22%	665,670	118,345	נוסעים נכנסים
-22.57%	1,802,797	1,395,858	-87.89%	701,467	84,909	נוסעים יוצאים
48.69%	382	568	-100.00%	159		נוסעים במעבר
-21.28%	3,584,435	2,821,484	-85.13%	1,367,137	203,254	סה"כ נוסעים

### פעילות פנים ארצית

מצטבר מתחילת שנה			חודש נוכחי			
שיעור השינוי	2025	2026	שיעור השינוי	מרץ 2025	מרץ 2026	
-21.66%	1,574	1,233	-90.79%	576	53	מטוסים
-28.65%	168,878	120,485	-99.99%	60,174	2	נוסעים

### סיכום פעילות בינלאומית ופנים ארצית

מצטבר מתחילת שנה			חודש נוכחי			
שיעור השינוי	2025	2026	שיעור השינוי	מרץ 2025	מרץ 2026	
-14.83%	28,612	24,366	-74.42%	10,843	2,773	מטוסים
-21.61%	3,753,313	2,941,969	-85.75%	1,427,311	203,256	נוסעים





# נוסעים ומטוסים

פעילות תעופתית בינלאומית בנמל התעופה הבינלאומי בן גוריון עפ"י טרמינלים

## טרמינל 3

מצטבר מתחילת שנה			חודש נוכחי			
שיעור השינוי	2025	2026	שיעור השינוי	מרץ 2025	מרץ 2026	
-14.71%	13,520	11,530	-73.56%	5,134	1,357	מטוסים נכנסים
-24.08%	13,438	10,202	-73.02%	5,053	1,363	מטוסים יוצאים
-19.38%	26,958	21,732	-73.29%	10,187	2,720	סה"כ מטוסים
-19.98%	1,781,638	1,425,626	-82.22%	665,670	118,345	נוסעים נכנסים
-33.21%	1,788,307	1,194,282	-87.64%	686,977	84,909	נוסעים יוצאים
48.69%	382	568	-100.00%	159		נוסעים במעבר
-26.61%	3,569,945	2,619,908	-84.97%	1,352,647	203,254	סה"כ נוסעים

## טרמינל 1

מצטבר מתחילת שנה			חודש נוכחי			
שיעור השינוי	2025	2026	שיעור השינוי	מרץ 2025	מרץ 2026	
						מטוסים נכנסים
	80	1,401	-100.00%	80		מטוסים יוצאים
	80	1,401	-100.00%	80		סה"כ מטוסים
						נוסעים נכנסים
	14,490	201,576	-100.00%	14,490		נוסעים יוצאים
	14,490	201,576	-100.00%	14,490		סה"כ נוסעים





# נוסעים ומטוסים

## פעילות תעופתית בינלאומית בנמל התעופה הבינלאומי בן גוריון עפ"י סוגי טיסות

### טיסות סדיר ושכר

מצטבר מתחילת שנה			חודש נוכחי			
שיעור השינוי	2025	2026	שיעור השינוי	מרץ 2025	מרץ 2026	
-14.31%	11,400	9,768	-78.45%	4,381	944	מטוסים נכנסים
-13.74%	11,431	9,860	-78.12%	4,384	959	מטוסים יוצאים
-14.02%	22,831	19,628	-78.28%	8,765	1,903	סה"כ מטוסים
-19.98%	1,778,474	1,423,047	-82.27%	664,685	117,819	נוסעים נכנסים
-22.62%	1,800,242	1,393,001	-87.99%	700,632	84,090	נוסעים יוצאים
48.69%	382	568	-100.00%	159		נוסעים במעבר
-21.31%	3,578,716	2,816,048	-85.21%	1,365,317	201,909	סה"כ נוסעים

### טיסות פרטיות

מצטבר מתחילת שנה			חודש נוכחי			
שיעור השינוי	2025	2026	שיעור השינוי	מרץ 2025	מרץ 2026	
-14.43%	866	741	-47.00%	300	159	מטוסים נכנסים
-13.50%	859	743	-46.84%	301	160	מטוסים יוצאים
-13.97%	1,725	1,484	-46.92%	601	319	סה"כ מטוסים
-20.97%	2,718	2,148	-50.00%	908	454	נוסעים נכנסים
15.99%	2,169	2,516	-0.65%	761	756	נוסעים יוצאים
-4.56%	4,887	4,664	-27.50%	1,669	1,210	סה"כ נוסעים





# נוסעים ומטוסים

## פעילות תעופתית בינלאומית בנמל התעופה הבינלאומי בן גוריון עפ"י סוגי טיסות

### טיסות מטען

שיעור השינוי	מצטבר מתחילת שנה		שיעור השינוי	חודש נוכחי		
	2025	2026		מרץ 2025	מרץ 2026	
-17.44%	1,221	1,008	-43.72%	446	251	מטוסים נכנסים
-20.28%	1,183	943	-44.13%	435	243	מטוסים יוצאים
-18.84%	2,404	1,951	-43.92%	881	494	סה"כ מטוסים
-24.26%	169	128	-15.09%	53	45	נוסעים נכנסים
-21.70%	129	101	-20.00%	45	36	נוסעים יוצאים
-23.15%	298	229	-17.34%	98	81	סה"כ נוסעים

### טיסות אחר

שיעור השינוי	מצטבר מתחילת שנה		שיעור השינוי	חודש נוכחי		
	2025	2026		מרץ 2025	מרץ 2026	
-60.60%	33	13	-57.14%	7	3	מטוסים נכנסים
26.66%	45	57	-92.30%	13	1	מטוסים יוצאים
-10.25%	78	70	-80.00%	20	4	סה"כ מטוסים
9.38%	277	303	12.50%	24	27	נוסעים נכנסים
-6.61%	257	240	-6.89%	29	27	נוסעים יוצאים
1.68%	534	543	1.88%	53	54	סה"כ נוסעים





# נוסעים ומטוסים

פעילות תעופתית פנים ארצית בנמל התעופה הבינלאומי בן גוריון עפ"י סוגי טיסות

## טיסות סדירות

מצטבר מתחילת שנה			חודש נוכחי			
שיעור השינוי	2025	2026	שיעור השינוי	מרץ 2025	מרץ 2026	
-21.46%	1,393	1,094	-100.00%	494		מטוסים
-28.75%	168,414	119,986	-100.00%	59,896		נוסעים

## טיסות פרטיות

מצטבר מתחילת שנה			חודש נוכחי			
שיעור השינוי	2025	2026	שיעור השינוי	מרץ 2025	מרץ 2026	
-7.81%	64	59	70.58%	17	29	מטוסים
-10.20%	49	44	-100.00%	3		נוסעים

## טיסות אחר

מצטבר מתחילת שנה			חודש נוכחי			
שיעור השינוי	2025	2026	שיעור השינוי	מרץ 2025	מרץ 2026	
-31.62%	117	80	-63.07%	65	24	מטוסים
9.63%	415	455	-99.27%	275	2	נוסעים





# פעילות בינלאומית

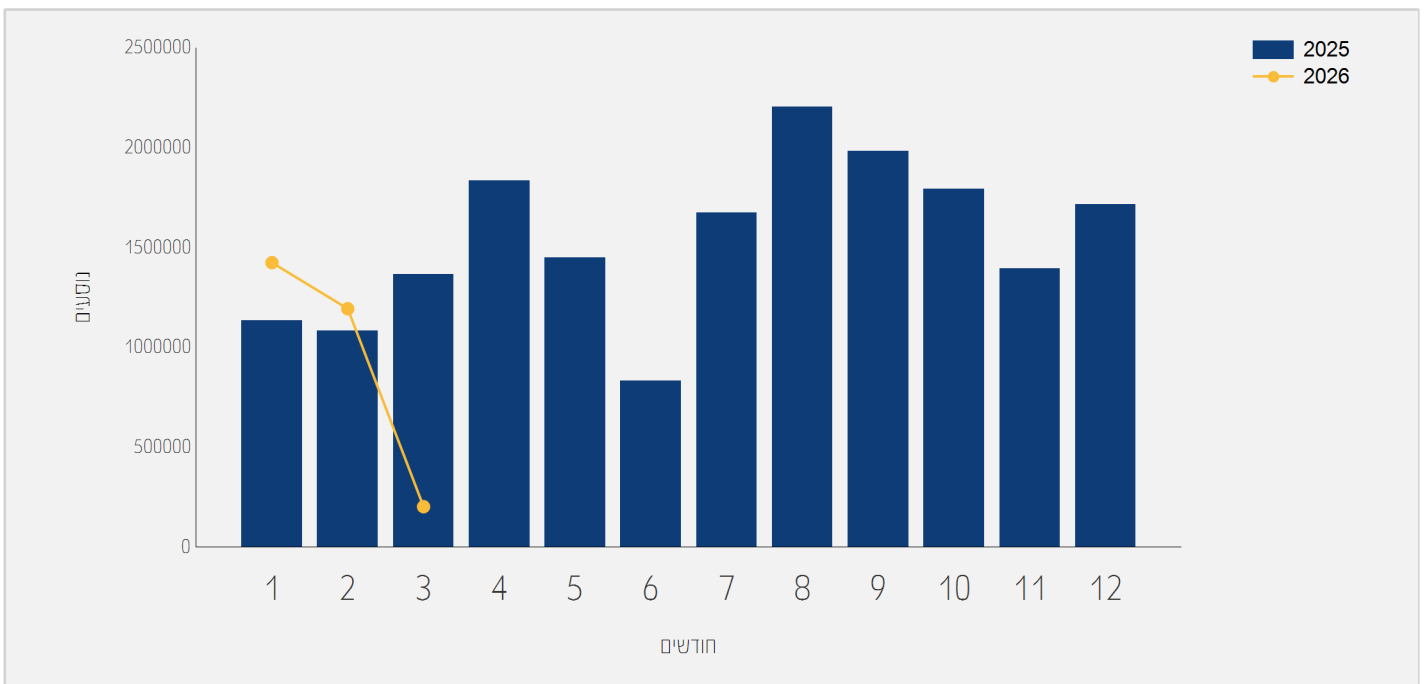




# תנועת נוסעים בטיסות בינ"ל

התפלגות על פי חודשים

שיעור השינוי	2025	2026	חודש
25.55%	1,134,511	1,424,439	ינואר
10.25%	1,082,787	1,193,791	פברואר
<b>-85.13%</b>	1,367,137	203,254	מרץ
<b>-21.28%</b>	3,584,435	2,821,484	סה"כ





# תנועת מטוסים בטיסות בינ"ל

התפלגות על פי חודשים

שיעור השינוי	2025	2026	חודש
25.30%	8,678	10,874	ינואר
17.86%	8,093	9,539	פברואר
<b>-73.50%</b>	10,267	2,720	מרץ
<b>-14.44%</b>	27,038	23,133	סה"כ





# תנועת נוסעים בטיסות בינ"ל

התפלגות עפ"י חברות תעופה לחודש מרץ

מרץ 2025			מרץ 2026			חברת תעופה	
שיעור השינוי	שיעור מסה"כ	נוסעים	שיעור מסה"כ	נוסעים			
-79.60%	39.29%	537,223	53.89%	109,553	EL AL ISRAEL AIRLINES	LY	
-61.91%	7.77%	106,253	19.91%	40,470	ARKIA ISRAELI AIRLINES	IZ	
-69.32%	9.23%	126,265	19.05%	38,738	ISR AIR AIRLINES	6H	
			4.59%	9,337	AIR HAIFA	E2	
			1.11%	2,257	TERRA VIA	T8	
			0.11%	243	HI FLY MALTA	HFM	
			0.10%	215	FRANCE A.F.	CTM	
-99.59%	43.69%	597,396	1.20%	2,441	אחרים		
-85.13%		1,367,137		203,254	סה"כ		





# תנועת נוסעים מצטברת בטיסות בינ"ל

## התפלגות על פי חברות תעופה

2025 מצטבר		2026 מצטבר		חברת תעופה	
שיעור השינוי	שיעור מסה"כ	נוסעים	שיעור מסה"כ		
-32.59%	44.13%	1,582,079	37.79%	1,066,460	EL AL ISRAEL AIRLINES LY
30.19%	6.63%	237,653	10.96%	309,419	WIZZAIR W6
-39.77%	9.89%	354,775	7.57%	213,651	ISRAIR AIRLINES 6H
-25.44%	7.66%	274,621	7.25%	204,756	ARKIA ISRAELI AIRLINES IZ
-29.57%	5.34%	191,527	4.78%	134,891	FLYDUBAI FZ
31.00%	2.14%	76,874	3.56%	100,705	ETIHAD AIRWAYS EY
	0.28%	10,295	2.97%	83,996	UNITED AIRLINES UA
-6.67%	1.73%	62,197	2.05%	58,045	LUFTHANSA LH
-46.40%	2.39%	85,741	1.62%	45,956	AEGEAN AIRLINES A3
117.25%	0.55%	19,786	1.52%	42,986	TRANSAVIA FRANCE TO
-70.50%	3.27%	117,307	1.22%	34,604	BLUE BIRD AIRWAYS BZ
			1.13%	31,960	DELTA AIRLINES DL
-31.97%	1.24%	44,723	1.07%	30,422	ETHIOPIAN AIRLINES ET
-27.73%	1.11%	40,137	1.02%	29,005	AZERBAIJAN AIRLINES J2
-6.96%	0.78%	28,310	0.93%	26,337	AUSTRIAN AIRLINES OS
-54.77%	1.54%	55,489	0.88%	25,097	LOT POLISH AIRLINES LO
-35.42%	1.06%	38,154	0.87%	24,638	AIR EUROPA UX
18.66%	0.51%	18,567	0.78%	22,032	SWISS INT`L AIRLINES LX
-25.80%	0.81%	29,306	0.77%	21,745	ITALIA TRASPORTO AEREO AZ
75.70%	0.33%	12,165	0.75%	21,374	GEORGIAN AIRWAYS A9
-28.86%	0.83%	29,926	0.75%	21,289	SMARTWINGS QS





# תנועת נוסעים מצטברת בטיסות בינ"ל

## התפלגות על פי חברות תעופה

2025 מצטבר		2026 מצטבר		חברת תעופה	
שיעור השינוי	שיעור מסה"כ	נוסעים	שיעור מסה"כ		
-35.64%	0.90%	32,290	0.73%	20,779	AIR FRANCE AF
	0.02%	753	0.71%	20,268	IBERIA EXPRESS I2
-27.96%	0.73%	26,243	0.66%	18,903	RED WINGS AIRLINES WZ
			0.63%	17,891	BRITISH AIRWAYS PLC BA
74.80%	0.26%	9,470	0.58%	16,554	AIR INDIA AI
			0.49%	13,828	AIR CANADA AC
13.48%	0.33%	12,008	0.48%	13,627	BRUSSELS AIRLINES SN
-55.09%	0.83%	29,767	0.47%	13,366	TUS AIRWAYS U8
		88	0.33%	9,568	AIR HAIFA E2
-50.31%	0.50%	18,014	0.31%	8,950	AZIMUTH AIRLINES A4
-35.88%	0.38%	13,870	0.31%	8,893	HISKY H7
43.77%	0.16%	5,819	0.29%	8,366	HAINAN AIRLINES HU
-5.81%	0.23%	8,533	0.28%	8,037	EUROWINGS EW
-37.58%	0.35%	12,634	0.27%	7,885	TAROM - ROMANIAN AIR TRAN RO
-16.62%	0.25%	9,129	0.26%	7,611	CYPRUS AIRWAYS CY
-27.62%	0.27%	9,975	0.25%	7,219	FLYONE 5F
			0.23%	6,676	K.L.M. KL
			0.22%	6,366	SKY EXPRESS S.A. GQ
-59.19%	0.37%	13,365	0.19%	5,454	HISKY EUROPE SRL H4
-44.65%	0.22%	8,238	0.16%	4,559	UZBEKISTAN AIR HY
-35.11%	0.18%	6,470	0.14%	4,198	BULGARIA AIR FB





# תנועת נוסעים מצטברת בטיסות בינ"ל

## התפלגות על פי חברות תעופה

מצטבר 2025			מצטבר 2026			חברת תעופה	
שיעור השינוי	שיעור מסה"כ	נוסעים	שיעור מסה"כ	נוסעים			
			0.13%	3,701	BELAVIA AIRLINE	B2	
			0.12%	3,459	SAS	SK	
-54.42%	0.18%	6,491	0.10%	2,958	AIR SEYCHELLES	HM	
			0.09%	2,752	FLYONE ROMANIA	OE	
97.52%	0.03%	1,374	0.09%	2,714	FLYONE ARMENIA LLC	3F	
			0.09%	2,654	AIR BALTIC	BT	
			0.08%	2,528	CENTRUM AIR	C6	
			0.08%	2,484	ANIMA WINGS AVIATION	A2	
			0.07%	2,257	TERRA VIA	T8	
-64.96%	1.40%	50,272	0.62%	17,611	אחרים		
-21.28%		3,584,435		2,821,484	סה"כ		





# תנועת נוסעים בטיסות בינ"ל

התפלגות על פי חברות תעופה ישראליות לחודש מרץ

		מרץ 2025		מרץ 2026			
שיעור השינוי	שיעור מסה"כ	נוסעים	שיעור מסה"כ	נוסעים	חברת תעופה		
-79.60%	39.29%	537,223	53.89%	109,553	EL AL ISRAEL AIRLINES	LY	
-61.91%	7.77%	106,253	19.91%	40,470	ARKIA ISRAELI AIRLINES	IZ	
-69.32%	9.23%	126,265	19.05%	38,738	ISRAIR AIRLINES	6H	
			4.59%	9,337	AIR HAIFA	E2	
-97.61%	0.93%	12,756	0.14%	304	אחרים		
-74.64%	57.23%	782,497	97.61%	198,402	סה"כ		

# תנועת נוסעים מצטברת בטיסות בינ"ל

התפלגות על פי חברות תעופה ישראליות

		מצטבר 2025		מצטבר 2026			
שיעור השינוי	שיעור מסה"כ	נוסעים	שיעור מסה"כ	נוסעים	חברת תעופה		
-32.59%	44.13%	1,582,079	37.79%	1,066,460	EL AL ISRAEL AIRLINES	LY	
-39.77%	9.89%	354,775	7.57%	213,651	ISRAIR AIRLINES	6H	
-25.44%	7.66%	274,621	7.25%	204,756	ARKIA ISRAELI AIRLINES	IZ	
		88	0.33%	9,568	AIR HAIFA	E2	
-56.91%	0.51%	18,314	0.27%	7,891	אחרים		
-32.62%	62.20%	2,229,877	53.24%	1,502,326	סה"כ		





## תנועת נוסעים בטיסות בינ"ל

התפלגות על פי מדינות לחודש מרץ

מרץ 2025		מרץ 2026		מדינות	
שיעור השינוי	שיעור מסה"כ	נוסעים	שיעור מסה"כ		
-66.35%	7.31%	99,973	16.54%	33,638	GREECE
-72.40%	8.03%	109,867	14.91%	30,318	UNITED STATES
-56.49%	4.22%	57,720	12.35%	25,111	CYPRUS
-43.32%	2.65%	36,329	10.13%	20,591	THAILAND
-81.56%	7.90%	108,140	9.80%	19,933	ITALY
-83.98%	6.99%	95,616	7.53%	15,314	FRANCE
-83.80%	4.15%	56,826	4.52%	9,205	UNITED KINGDOM
-86.30%	4.75%	65,056	4.38%	8,911	GEORGIA
-86.84%	4.72%	64,608	4.18%	8,501	HUNGARY
-89.63%	4.18%	57,283	2.92%	5,937	SPAIN
-93.93%	6.27%	85,802	2.56%	5,205	GERMANY
-91.83%	3.12%	42,712	1.71%	3,486	BULGARIA
-91.39%	2.79%	38,276	1.62%	3,294	CZECH REPUBLIC
-91.31%	2.32%	31,799	1.35%	2,761	SWITZERLAND
-93.60%	3.04%	41,665	1.31%	2,663	ROMANIA
-98.14%	9.58%	131,052	1.19%	2,430	UNITED ARAB EMIRATES
-90.27%	1.37%	18,840	0.90%	1,833	NETHERLANDS
-98.19%	4.59%	62,817	0.55%	1,131	POLAND
-92.79%	1.05%	14,373	0.50%	1,035	ETHIOPIA
-86.64%	0.45%	6,193	0.40%	827	JAPAN
-90.47%	0.42%	5,777	0.27%	550	FINLAND
			0.13%	281	VIETNAM





# תנועת נוסעים בטיסות בינ"ל

## התפלגות על פי מדינות לחודש מרץ

מרץ 2025			מרץ 2026		מדינות
שיעור השינוי	שיעור מסה"כ	נוסעים	שיעור מסה"כ	נוסעים	
-99.78%	9.97%	136,413	0.14%	299	אחרים
-85.13%		1,367,137		203,254	סה"כ





# תנועת נוסעים מצטברת בטיסות בינ"ל

## התפלגות על פי מדינות

מדינות	מצטבר 2025		מצטבר 2026		
	שיעור השינוי	שיעור מסה"כ	שיעור מסה"כ	נוסעים	
UNITED STATES	9.57%	8.38%	300,732	11.67%	329,531
UNITED ARAB EMIRATES	-21.33%	11.18%	400,914	11.17%	315,367
ITALY	-23.27%	7.47%	267,826	7.28%	205,491
FRANCE	-18.42%	6.59%	236,513	6.83%	192,939
GREECE	-33.55%	7.95%	285,265	6.71%	189,546
GEORGIA	-20.14%	5.14%	184,404	5.21%	147,248
UNITED KINGDOM	-17.19%	4.58%	164,174	4.81%	135,950
GERMANY	-35.68%	5.20%	186,638	4.25%	120,034
CYPRUS	-26.80%	4.26%	152,870	3.96%	111,894
SPAIN	-26.54%	4.17%	149,477	3.89%	109,805
THAILAND	-2.32%	2.91%	104,362	3.61%	101,940
HUNGARY	-34.09%	4.27%	153,393	3.58%	101,099
ROMANIA	-14.14%	3.02%	108,272	3.29%	92,958
BULGARIA	-24.54%	3.11%	111,816	2.99%	84,366
POLAND	-47.02%	4.20%	150,828	2.83%	79,900
AUSTRIA	-24.32%	2.58%	92,638	2.48%	70,102
CZECH REPUBLIC	-35.89%	2.95%	105,871	2.40%	67,869
SWITZERLAND	-28.30%	2.29%	82,158	2.08%	58,906
RUSSIAN FEDERATION	-14.15%	1.23%	44,389	1.35%	38,104
NETHERLANDS	-32.04%	1.43%	51,502	1.24%	34,998
AZERBAIJAN	-14.54%	1.12%	40,187	1.21%	34,343
ETHIOPIA	-28.62%	1.23%	44,203	1.11%	31,552





## תנועת נוסעים מצטברת בטיסות בינ"ל

התפלגות על פי מדינות

2025 מצטבר		2026 מצטבר		מדינות
שיעור השינוי	שיעור מסה"כ	נוסעים	שיעור מסה"כ	
-30.79%	1.05%	37,845	0.92%	26,189 MOLDOVA
71.10%	0.27%	9,752	0.59%	16,686 INDIA
-33.08%	0.63%	22,704	0.53%	15,192 PORTUGAL
		10	0.49%	13,842 CANADA
13.16%	0.33%	12,158	0.48%	13,758 BELGIUM
39.73%	0.26%	9,356	0.46%	13,074 LITHUANIA
-35.64%	0.37%	13,458	0.30%	8,661 JAPAN
42.30%	0.16%	5,903	0.29%	8,400 CHINA
-31.97%	0.29%	10,418	0.25%	7,087 UZBEKISTAN
-48.70%	0.33%	11,939	0.21%	6,124 SERBIA
-42.30%	0.29%	10,598	0.21%	6,115 FINLAND
-52.06%	0.23%	8,392	0.14%	4,023 MONTENEGRO
		247	0.13%	3,932 ALBANIA
			0.13%	3,703 BELARUS
		10	0.12%	3,459 DENMARK
-55.18%	0.18%	6,641	0.10%	2,976 SEYCHELLES
			0.09%	2,803 VIETNAM
96.09%	0.03%	1,384	0.09%	2,714 ARMENIA
		43	0.09%	2,658 LATVIA
72.88%	0.04%	1,523	0.09%	2,633 TANZANIA
-3.00%	0.10%	3,622	0.12%	3,513 אחרים
-21.28%		3,584,435		2,821,484 סה"כ





# תנועת נוסעים בטיסות בינ"ל

## התפלגות על פי יעד ראשון לחודש מרץ

יעדים	מרץ 2025			מרץ 2026	
	שיעור השינוי	שיעור מסה"כ	נוסעים	שיעור מסה"כ	נוסעים
ATHENS	-64.37%	6.89%	94,274	16.52%	33,582
LARNACA	-54.95%	4.07%	55,713	12.34%	25,098
BANGKOK INTL.- SUVARNA BHUM	-40.66%	2.12%	28,997	8.46%	17,204
ROME - FIUMICINO	-75.26%	4.53%	62,027	7.54%	15,341
PARIS-CHARLES DE GAULLE	-75.36%	4.47%	61,228	7.42%	15,085
NEW YORK - J.F.KENNEDY	-71.51%	3.04%	41,599	5.82%	11,848
NEW YORK - NEWARK	-73.37%	2.59%	35,456	4.64%	9,439
BUDAPEST	-86.81%	4.71%	64,492	4.18%	8,501
LONDON - HEATHROW	-66.49%	1.75%	24,030	3.96%	8,051
TBILISI	-79.01%	2.78%	38,059	3.92%	7,986
MIAMI INTERNATIONAL	-40.83%	0.64%	8,848	2.57%	5,235
MILAN-MALPENSA	-88.54%	2.68%	36,697	2.06%	4,203
LOS ANGELES	-72.68%	1.00%	13,800	1.85%	3,770
SOFIA	-91.11%	2.87%	39,251	1.71%	3,486
MADRID	-89.47%	2.36%	32,362	1.67%	3,407
PHUKET	-53.80%	0.53%	7,332	1.66%	3,387
PRAGUE-RUZYNE	-91.39%	2.79%	38,276	1.62%	3,294
MUNICH	-90.23%	2.29%	31,312	1.50%	3,057
BUCHAREST - OTOPENI	-93.44%	2.96%	40,600	1.31%	2,663
BARCELONA	-89.21%	1.70%	23,353	1.23%	2,518
DUBAI AL MAKTOUM INT AP			95	1.11%	2,259
AMSTERDAM	-90.27%	1.37%	18,839	0.90%	1,833





# תנועת נוסעים בטיסות בינ"ל

## התפלגות על פי יעד ראשון לחודש מרץ

מרץ 2025			מרץ 2026			יעדים
שיעור השינוי	שיעור מסה"כ	נוסעים	שיעור מסה"כ	נוסעים		
-81.50%	0.64%	8,808	0.80%	1,629	GENEVA	
-91.99%	1.35%	18,511	0.72%	1,481	BERLIN BRANDENBURG INTL	
-95.08%	1.67%	22,942	0.55%	1,127	ZURICH	
-97.12%	2.80%	38,360	0.54%	1,104	WARSAW	
-92.79%	1.05%	14,373	0.50%	1,035	ADDIS ABABA	
-96.57%	1.97%	26,997	0.45%	925	BATUMI	
-86.63%	0.45%	6,189	0.40%	827	TOKYO INTL.-NARITA	
-97.54%	2.39%	32,746	0.39%	805	LUTON	
-97.90%	2.25%	30,779	0.31%	644	FRANKFURT	
-90.45%	0.42%	5,765	0.27%	550	ROVANIEMI	
		25	0.15%	324	LONDON -STANSTED	
			0.13%	281	NOI BAI HANOI INT	
-99.65%	26.69%	365,002	0.62%	1,275		אחרים
-85.13%		1,367,137		203,254		סה"כ





# תנועת נוסעים מצטברת בטיסות בינ"ל

## התפלגות על פי יעד ראשון

יעדים	מצטבר 2025		מצטבר 2026		
	שיעור השינוי	שיעור מסה"כ	נוסעים	שיעור מסה"כ	
DUBAI	-32.84%	8.80%	315,442	7.50%	211,847
ATHENS	-34.28%	7.65%	274,242	6.38%	180,225
PARIS-CHARLES DE GAULLE	-27.66%	4.72%	169,320	4.34%	122,485
NEW YORK - J.F.KENNEDY	4.05%	3.17%	113,825	4.19%	118,438
NEW YORK - NEWARK	30.00%	2.45%	87,882	4.04%	114,250
ROME - FIUMICINO	-29.04%	4.35%	156,279	3.93%	110,887
BUDAPEST	-34.04%	4.27%	153,277	3.58%	101,099
ABU DHABI	18.43%	2.37%	85,071	3.57%	100,750
TBILISI	-9.02%	3.08%	110,595	3.56%	100,617
LARNACA	-35.34%	4.11%	147,677	3.38%	95,479
BANGKOK INTL.-SUVARNA BHUM	0.21%	2.32%	83,513	2.96%	83,695
BUCHAREST - OTOPENI	-22.50%	2.97%	106,795	2.93%	82,761
LONDON - HEATHROW	13.47%	2.03%	72,912	2.93%	82,735
SOFIA	-22.51%	2.83%	101,762	2.79%	78,854
MADRID	-13.97%	2.31%	83,039	2.53%	71,431
PRAGUE-RUZYNE	-35.88%	2.95%	105,863	2.40%	67,869
MILAN-MALPENSA	-26.05%	2.50%	89,666	2.34%	66,300
VIENNA	-30.05%	2.36%	84,646	2.09%	59,208
WARSAW	-52.03%	2.87%	103,056	1.75%	49,430
MUNICH	-30.10%	1.71%	61,603	1.52%	43,056
FRANKFURT	-32.43%	1.68%	60,549	1.44%	40,908
BATUMI	-44.66%	2.04%	73,202	1.43%	40,505





# תנועת נוסעים מצטברת בטיסות בינ"ל

## התפלגות על פי יעד ראשון

מצטבר 2025			מצטבר 2026			יעדים
שיעור השינוי	שיעור מסה"כ	נוסעים	שיעור מסה"כ	נוסעים		
-56.05%	2.52%	90,459	1.40%	39,748	LUTON	
-32.66%	1.56%	56,119	1.33%	37,787	ZURICH	
-41.94%	1.80%	64,593	1.32%	37,501	BARCELONA	
-32.06%	1.43%	51,501	1.23%	34,986	AMSTERDAM	
-14.62%	1.12%	40,187	1.21%	34,311	BAKU HEYDAR ALIYEV INT'L	
61.22%	0.55%	19,786	1.13%	31,900	PARIS-ORLY	
-28.62%	1.23%	44,203	1.11%	31,552	ADDIS ABABA	
6.10%	0.76%	27,280	1.02%	28,946	MIAMI INTERNATIONAL	
-29.98%	1.14%	40,956	1.01%	28,677	LOS ANGELES	
-49.67%	1.54%	55,411	0.98%	27,886	BERLIN BRANDENBURG INTL	
-20.50%	0.94%	33,712	0.94%	26,801	KRAKOW	
-30.79%	1.05%	37,845	0.92%	26,189	CHISINAU	
141.63%	0.27%	9,890	0.84%	23,898	MOSCOW-DOMODEDOVO	
-19.18%	0.72%	25,921	0.74%	20,948	GENEVA	
66.01%	0.31%	11,186	0.65%	18,570	VENICE	
-12.38%	0.58%	20,822	0.64%	18,243	PHUKET	
9.07%	0.45%	16,377	0.63%	17,863	LYON - SATOLAS	
71.38%	0.27%	9,729	0.59%	16,674	DELHI	
	0.14%	5,190	0.58%	16,415	PAPHOS	
-32.65%	0.62%	22,506	0.53%	15,156	LISBON	
			0.50%	14,143	CHICAGO - O'HARE	
		5	0.49%	13,836	TORONTO	





# תנועת נוסעים מצטברת בטיסות בינ"ל

## התפלגות על פי יעד ראשון

2025 מצטבר		2026 מצטבר		יעדים	
שיעור השינוי	שיעור מסה"כ	נוסעים	שיעור מסה"כ		
13.34%	0.33%	12,023	0.48%	13,627	BRUSSELS
-54.95%	0.82%	29,734	0.47%	13,394	GRENOBLE-SAUNT GEOIRS
37.63%	0.26%	9,356	0.45%	12,877	VILNIUS INTL
		48	0.36%	10,184	WASHINGTON-DULLES
-43.09%	0.49%	17,856	0.36%	10,161	BOSTON-LOGAN INT
-9.42%	0.28%	10,180	0.32%	9,221	THESSALONIKI
-57.63%	0.58%	21,140	0.31%	8,955	SOCHI
-35.62%	0.37%	13,454	0.30%	8,661	TOKYO INTL.-NARITA
			0.29%	8,430	LONDON - GATWICK
104.87%	0.11%	4,000	0.29%	8,195	SALZBURG
	0.01%	607	0.21%	6,126	KUTAISI
-48.70%	0.33%	11,939	0.21%	6,124	BELGRADE
-42.27%	0.29%	10,586	0.21%	6,111	ROVANIEMI
	0.01%	435	0.20%	5,779	MARSEILLE
-1.73%	0.15%	5,698	0.19%	5,599	DUSSELDORF
			0.19%	5,517	CLUJ NAPOCA
-16.52%	0.18%	6,603	0.19%	5,512	VARNA
-13.19%	0.16%	5,819	0.17%	5,051	SHENZHEN BAOAN INT.
-40.18%	0.23%	8,386	0.17%	5,016	TASHKENT
		74	0.17%	4,948	LONDON -STANSTED
	0.02%	827	0.16%	4,658	IASI
		247	0.13%	3,932	TIRANA





# תנועת נוסעים מצטברת בטיסות בינ"ל

## התפלגות על פי יעד ראשון

2025 מצטבר		2026 מצטבר		יעדים
שיעור השינוי	שיעור מסה"כ	נוסעים	שיעור מסה"כ	
		252	0.13%	3,876 NAPLES-CAPODICHINO
-68.37%	0.33%	12,005	0.13%	3,796 FORT LAUDERDALE
-50.40%	0.21%	7,535	0.13%	3,737 PODGORICA
			0.13%	3,703 MINSK
-54.50%	0.22%	7,964	0.12%	3,623 KATOWICE
		10	0.12%	3,459 COPENHAGEN KASTRUP
			0.11%	3,315 BEIJING
-55.18%	0.18%	6,641	0.10%	2,976 MAHE SEYCHELLES INTL
-51.66%	0.16%	6,022	0.10%	2,911 VILLAFRANCA-VERONA
			0.09%	2,803 NOI BAI HANOI INT
96.09%	0.03%	1,384	0.09%	2,714 YEREVAN
		43	0.09%	2,658 RIGA
134.70%	0.03%	1,121	0.09%	2,631 ZANZIBAR
-30.38%	0.10%	3,752	0.09%	2,612 BERGAMO
-37.07%	0.11%	3,992	0.08%	2,512 INNSBRUCK
		220	0.08%	2,490 DUBAI AL MAKTOUM INT AP
-13.55%	0.07%	2,848	0.08%	2,462 HAMBURG
1.91%	0.05%	2,032	0.07%	2,071 SAMARKAND
-60.23%	0.99%	35,708	0.50%	14,198 אחרים
-21.28%		3,584,435		2,821,484 סה"כ





# פעילות מטענים





# שינוע מטענים

## התפלגות עפ"י גורם משנע

שיעור השינוי	מרץ 2025 (טון)	מרץ 2026 (טון)	הגורם המשנע
-89.19%	4,129	446	מטען במטוסי נוסעים - נכנס
-85.23%	4,369	645	מטען במטוסי נוסעים - יוצא
-87.16%	8,498	1,091	סה"כ מטען במטוסי נוסעים
-50.52%	18,522	9,163	מטען במטוסי מטען - נכנס
-25.69%	7,881	5,856	מטען במטוסי מטען - יוצא
-43.11%	26,403	15,019	סה"כ מטען במטוסי מטען
-53.84%	34,901	16,110	סה"כ

## התפלגות עפ"י חודשים

שיעור השינוי	2025 (טון)			2026 (טון)			חודש
	סה"כ	דואר מטען	מטען	סה"כ	דואר מטען	מטען	
11.11%	29,033	373	28,660	32,260	407	31,854	ינואר
14.64%	28,313	338	27,975	32,460	353	32,108	פברואר
-53.84%	34,901	432	34,469	16,110	135	15,975	מרץ
-12.37%	92,247	1,143	91,104	80,830	895	79,937	סה"כ





# שינוע מטענים במטוסי נוסעים

## התפלגות עפ"י חברות תעופה לחודש מרץ

מרץ 2025						מרץ 2026				חברת תעופה	
שיעור שינוי	שיעור מסה"כ	מטען (טון)	מטען יוצא (טון)	מטען נכנס (טון)	שיעור מסה"כ	מטען (טון)	מטען יוצא (טון)	מטען נכנס (טון)			
-83.82%	62.80%	5,337	3,168	2,170	79.10%	863	441	422	EL AL ISRAEL AIRLINES	LY	
					17.78%	194	194		NATIONAL AIRLINES	NC R	
-70.68%	1.36%	116	47	70	3.11%	34	9	25	ARKIA ISRAELI AIRLINES	IZ	
-95.00%	0.23%	20	2	18	0.09%	1			ISRAIR AIRLINES	6H	
-87.16%		8,498	4,369	4,129		1,091	645	446		סה"כ	



# שינוע מטענים מצטבר במטוסי נוסעים

התפלגות עפ"י חברות תעופה

		מצטבר 2025				מצטבר 2026					
שיעור שינוי	שיעור מסה"כ	מטען (טון)	מטען יוצא (טון)	מטען נכנס (טון)	שיעור מסה"כ	מטען (טון)	מטען יוצא (טון)	מטען נכנס (טון)	חברת תעופה		
-38.58%	69.21%	15,706	9,128	6,578	47.40%	9,646	4,676	4,971	EL AL ISRAEL AIRLINES	LY	
	1.47%	335	145	189	12.02%	2,447	1,187	1,261	UNITED AIRLINES	UA	
18.99%	5.08%	1,153	594	559	6.74%	1,372	589	783	AIR FRANCE	AF	
-12.55%	5.33%	1,211	328	884	5.20%	1,059	253	806	HAINAN AIRLINES	HU	
					3.49%	711	370	341	DELTA AIRLINES	DL	
					3.17%	647	274	373	AIR CANADA	AC	
-53.82%	5.69%	1,293	411	882	2.93%	597	178	419	AIR EUROPA	UX	
181.72%	0.86%	197	58	139	2.72%	555	122	434	ETIHAD AIRWAYS	EY	
-17.65%	2.37%	538	151	386	2.17%	443	53	391	FLYDUBAI	FZ	
	0.48%	109	68	41	1.92%	391	177	214	AIR INDIA	AI	
59.18%	1.07%	245	90	155	1.91%	390	150	240	ARKIA ISRAELI AIRLINES	IZ	
111.53%	0.80%	182	67	116	1.89%	385	130	255	AZERBAIJAN AIRLINES	J2	
	0.02%	5	5		1.19%	244	244		GEORGIAN AIRLINES	GH	
44.28%	0.61%	140	140		0.99%	202	202		ATLAS AIR Inc.	5Y	
	0.23%	54		54	0.95%	194	194		NATIONAL AIRLINES	NC R	
-36.81%	0.96%	220	134	86	0.68%	139	83	56	UZBEKISTAN AIR	HY	
27.00%	0.44%	100	31	69	0.62%	127	49	78	LUFTHANSA	LH	
-26.84%	0.65%	149	30	120	0.53%	109	24	85	AEGEAN AIRLINES	A3	
65.57%	0.26%	61	19	42	0.49%	101	31	69	AUSTRIAN AIRLINES	OS	
	0.10%	23	20	4	0.42%	87	37	50	SWISS INT'L AIRLINES	LX	
-37.60%	0.51%	117	15	102	0.35%	73	7	66	LOT POLISH AIRLINES	LO	
-13.92%	0.34%	79	9	70	0.33%	68	6	62	SMARTWINGS	QS	



# שינוע מטענים מצטבר במטוסי נוסעים

התפלגות עפ"י חברות תעופה

		מצטבר 2025				מצטבר 2026					
שיעור שינוי	שיעור מסה"כ	מטען (טון)	מטען יוצא (טון)	מטען נכנס (טון)	שיעור מסה"כ	מטען (טון)	מטען יוצא (טון)	מטען נכנס (טון)	חברת תעופה		
-47.67%	0.37%	86	13	73	0.22%	45	8	37	TAROM - ROMANIAN AIR TRAN	RO	
	0.16%	38	12	26	0.18%	38	13	25	HISKY	H7	
-66.66%	0.47%	108	25	83	0.17%	36	9	27	ITALIA TRASPORTO AEREO	AZ	
-55.00%	0.35%	80	5	75	0.17%	36	11	25	HISKY EUROPE SRL	H4	
-76.06%	0.51%	117	17	100	0.13%	28	5	23	ETHIOPIAN AIRLINES	ET	
-50.87%	0.25%	57	23	35	0.13%	28	20	8	RED WINGS AIRLINES	WZ	
					0.12%	25	7	18	AIR BALTIC	BT	
-43.33%	0.13%	30	12	18	0.08%	17	5	11	AZIMUTH AIRLINES	A4	
-46.66%	0.13%	30	4	26	0.07%	16	7	9	ISRAIR AIRLINES	6H	
		2	1	1	0.07%	16	5	11	IBERIA EXPRESS	I2	
					0.06%	14	6	8	BRITISH AIRWAYS PLC	BA	
100.00%	0.03%	7	1	6	0.06%	14	3	12	CYPRUS AIRWAYS	CY	
-68.29%	0.18%	41	41		0.06%	13	11	1	CENTRUM AIR	C6	
-58.33%	0.10%	24		24	0.04%	10		10	AIR SEYCHELLES	HM	
					0.03%	8	4	4	BELAVIA AIRLINE	B2	
-22.22%	0.03%	9	1	8	0.03%	7	1	6	BRUSSELS AIRLINES	SN	
-62.50%	0.03%	8		8	0.01%	3		3	BULGARIA AIR	FB	
						2	1	1	GEORGIAN AIRWAYS	A9	
-92.30%	0.11%	26	4	23		2		2	TUS AIRWAYS	U8	
						1		1	VISION AIR	4V	
-10.32%		22,692	11,625	11,067		20,348	9,154	11,195		סה"כ	





# שינוע מטענים במטוסי מטען

התפלגות עפ"י חברות תעופה לחודש מרץ

מרץ 2025			מרץ 2026					חברת תעופה		
שיעור השינוי	שיעור מסה"כ	מטען (טון)	מטען יוצא (טון)	מטען נכנס (טון)	שיעור מסה"כ	מטען (טון)	מטען יוצא (טון)	מטען נכנס (טון)		
-3.82%	39.88%	10,531	2,920	7,611	67.43%	10,128	4,213	5,914	C.A.L ISRAELI CARGO	ICL
29.02%	9.31%	2,460	902	1,558	21.13%	3,174	1,070	2,104	EL AL ISRAEL AIRLINES	LY
	0.69%	183	74	109	8.30%	1,248	412	836	NATIONAL AIRLINES	NCR
					2.77%	417	154	264	KALITTA AIR	K4
					0.33%	51	7	44	CAL Cargo Air Lines Ltd	5C
						1		1	ARKIA ISRAELI AIRLINES	IZ
-43.11%		26,403	7,881	18,522		15,019	5,856	9,163		סה"כ



# שינוע מטענים מצטבר במטוסי מטען

התפלגות עפ"י חברות תעופה

		מצטבר 2025				מצטבר 2026					
שיעור שינוי	שיעור מסה"כ	מטען (טון)	מטען יוצא (טון)	מטען נכנס (טון)	שיעור מסה"כ	מטען (טון)	מטען יוצא (טון)	מטען נכנס (טון)	חברת תעופה		
-11.60%	39.08%	27,188	7,273	19,914	39.73%	24,034	8,203	15,831	C.A.L ISRAELI CARGO	ICL	
-2.46%	10.16%	7,069	3,003	4,066	11.40%	6,895	2,595	4,300	EL AL ISRAEL AIRLINES	LY	
-33.27%	13.07%	9,094	3,924	5,170	10.03%	6,068	2,430	3,638	EUROPEAN AIR TRANSPORT	QY	
					6.09%	3,685	502	3,183	KALITTA AIR	K4	
56.03%	2.67%	1,863	10	1,853	4.80%	2,907	27	2,880	ATLAS AIR Inc.	5Y	
-53.59%	8.54%	5,945	1,953	3,992	4.56%	2,759	1,217	1,542	SILK WAY WEST AIRLINES	AZG	
30.39%	2.57%	1,793	514	1,279	3.86%	2,338	775	1,563	FEDERAL EXPRESS	FX	
-65.96%	9.50%	6,608	406	6,203	3.71%	2,249	220	2,029	CENTRUM AIR	C6	
130.14%	1.29%	899	418	481	3.42%	2,069	684	1,385	NATIONAL AIRLINES	NCR	
-20.37%	3.51%	2,444	1,021	1,423	3.21%	1,946	738	1,207	LUFTHANSA	LH	
					1.70%	1,031		1,031	TERRA VIA	T8	
	0.06%	42		42	1.19%	722		722	GEORGIAN AIRLINES	GH	
	0.04%	29	12	17	1.01%	611	255	356	CARGO AIR	CGF	
					1.00%	607	133	474	ETIHAD AIRWAYS	EY	
					0.96%	581	238	343	UPS AIRLINES	5X	
-31.61%	1.11%	775	257	517	0.87%	530	154	376	ETHIOPIAN AIRLINES	ET	
-56.68%	1.51%	1,055	442	613	0.75%	457	220	237	ASL AIRLINES BELGIUM	3V	
					0.53%	324	87	237	DHL AIR Ltd	DO	
					0.37%	224	33	192	YANGTZE RIVER EXPRESS AIR	Y8	
					0.33%	203	27	176	SOLITAIR	SH	
-41.51%	0.32%	224	58	165	0.21%	131	17	113	POSTE AIR CARGO	M4	
	0.02%	16	16		0.09%	60		60	FLY PRO	PVV	



# שינוע מטענים מצטבר במטוסי מטען

התפלגות עפ"י חברות תעופה

מצטבר 2025

מצטבר 2026

שיעור מטען		שיעור מטען		שיעור מטען		שיעור מטען		שיעור מטען		חברת תעופה	סה"כ
מסה"כ השינוי	(טון)	יוצא (טון)	מטען נכנס (טון)	מסה"כ נכנס (טון)	מטען (טון)	יוצא (טון)	מטען נכנס (טון)	מטען (טון)			
				0.08%	51	7	44		CAL Cargo Air Lines Ltd	5C	
					1		1		ARKIA ISRAELI AIRLINES	IZ	
<b>-13.04%</b>	69,555	20,986	48,571		60,482	18,563	41,920				



# שינוע מטענים במטוסי מטען

התפלגות עפ"י מדינות לחודש מרץ

מרץ 2025						מרץ 2026				מדינות
שיעור השינוי	שיעור מסה"כ	מטען (טון)	מטען יוצא (טון)	מטען נכנס (טון)	שיעור מסה"כ	מטען (טון)	מטען יוצא (טון)	מטען נכנס (טון)		
16.36%	26.47%	6,990	3,438	3,552	54.15%	8,134	3,558	4,577	BELGIUM	
<b>-80.60%</b>	22.55%	5,954	2,230	3,723	7.69%	1,155	662	493	GERMANY	
	0.28%	75	15	60	5.84%	878	358	519	CYPRUS	
	0.90%	239	11	227	5.81%	873	330	543	GREECE	
<b>-76.32%</b>	11.47%	3,029	134	2,895	4.77%	717	124	593	CHINA	
<b>-42.85%</b>	2.01%	532	169	363	2.02%	304	13	291	FRANCE	
<b>-51.97%</b>	1.53%	406	111	295	1.29%	195	74	121	ITALY	
<b>-41.13%</b>	1.19%	316		316	1.23%	186		186	NORWAY	
<b>-82.58%</b>	2.95%	781	116	666	0.90%	136		136	INDIA	
<b>-90.71%</b>	4.20%	1,109		1,109	0.68%	103		103	SPAIN	
<b>-20.00%</b>	0.18%	50		50	0.26%	40		40	CZECH REPUBLIC	
					0.26%	40	40		KAZAKHSTAN	
	0.03%	9	9		0.20%	31	13	18	ROMANIA	
<b>-69.13%</b>	0.30%	81	28	53	0.16%	25	11	15	SWITZERLAND	
<b>-96.46%</b>	0.74%	198	198		0.04%	7	7		EGYPT	
<b>-66.91%</b>	25.12%	6,634	1,422	5,212	14.61%	2,195	667	1,528	אחרים	
<b>-43.11%</b>		26,403	7,881	18,522		15,019	5,856	9,163	סה"כ	

# שינוע מטענים מצטבר במטוסי מטען

התפלגות עפ"י מדינות

2025 מצטבר		2026 מצטבר								מדינות
שיעור השינוי	שיעור מסה"כ	מטען (טון)	מטען יוצא (טון)	מטען נכנס (טון)	שיעור מסה"כ	מטען (טון)	מטען יוצא (טון)	מטען נכנס (טון)		
-4.59%	26.71%	18,581	8,655	9,926	29.31%	17,728	7,553	10,175		BELGIUM
-24.80%	21.13%	14,698	6,145	8,553	18.27%	11,052	3,841	7,211		GERMANY
0.59%	11.86%	8,254	454	7,799	13.72%	8,303	757	7,547		CHINA
-44.91%	6.35%	4,422	1,994	2,429	4.02%	2,436	1,217	1,219		AZERBAIJAN
-63.03%	8.71%	6,060	403	5,656	3.70%	2,240	211	2,029		UZBEKISTAN
	0.13%	92	17	75	3.37%	2,043	1,071	972		CYPRUS
-32.89%	3.70%	2,575	29	2,546	2.85%	1,728		1,728		SPAIN
-8.37%	2.09%	1,457	419	1,038	2.20%	1,335	260	1,075		FRANCE
138.62%	0.79%	554	42	512	2.18%	1,322	343	979		GREECE
-53.37%	2.72%	1,898	326	1,572	1.46%	885	52	833		INDIA
-23.82%	1.61%	1,125	342	782	1.41%	857	623	234		ITALY
	0.07%	54		54	1.19%	722		722		GEORGIA
-26.38%	1.03%	720	202	517	0.87%	530	154	376		ETHIOPIA
-48.20%	1.31%	917		917	0.78%	475		475		NORWAY
59.50%	0.28%	200	200		0.52%	319	319			EGYPT
					0.49%	301	90	211		UNITED KINGDOM
-84.79%	2.67%	1,861	43	1,817	0.46%	283		283		KENYA
					0.20%	126	126			POLAND
		2		2	0.17%	104		104		BAHRAIN
63.46%	0.07%	52	2	50	0.14%	85	45	40		CZECH REPUBLIC
					0.12%	75		75		SINGAPORE
20.51%	0.05%	39	39		0.07%	47	47			ESTONIA



# שינוע מטענים מצטבר במטוסי מטען

התפלגות עפ"י מדינות

מצטבר 2025					מצטבר 2026					מדינות
שיעור השינוי	שיעור מסה"כ	מטען (טון)	מטען יוצא (טון)	מטען נכנס (טון)	שיעור מסה"כ	מטען (טון)	מטען יוצא (טון)	מטען נכנס (טון)		
					0.06%	40	40		KAZAKHSTAN	
	0.01%	9	9		0.05%	31	13	18	ROMANIA	
<b>-88.93%</b>	0.32%	226	85	141	0.04%	25	11	15	SWITZERLAND	
28.26%	8.28%	5,760	1,578	4,182	12.21%	7,388	1,790	5,598	אחרים	
<b>-13.04%</b>		69,555	20,986	48,571		60,482	18,563	41,920	סה"כ	





# פעילות פנים ארצית

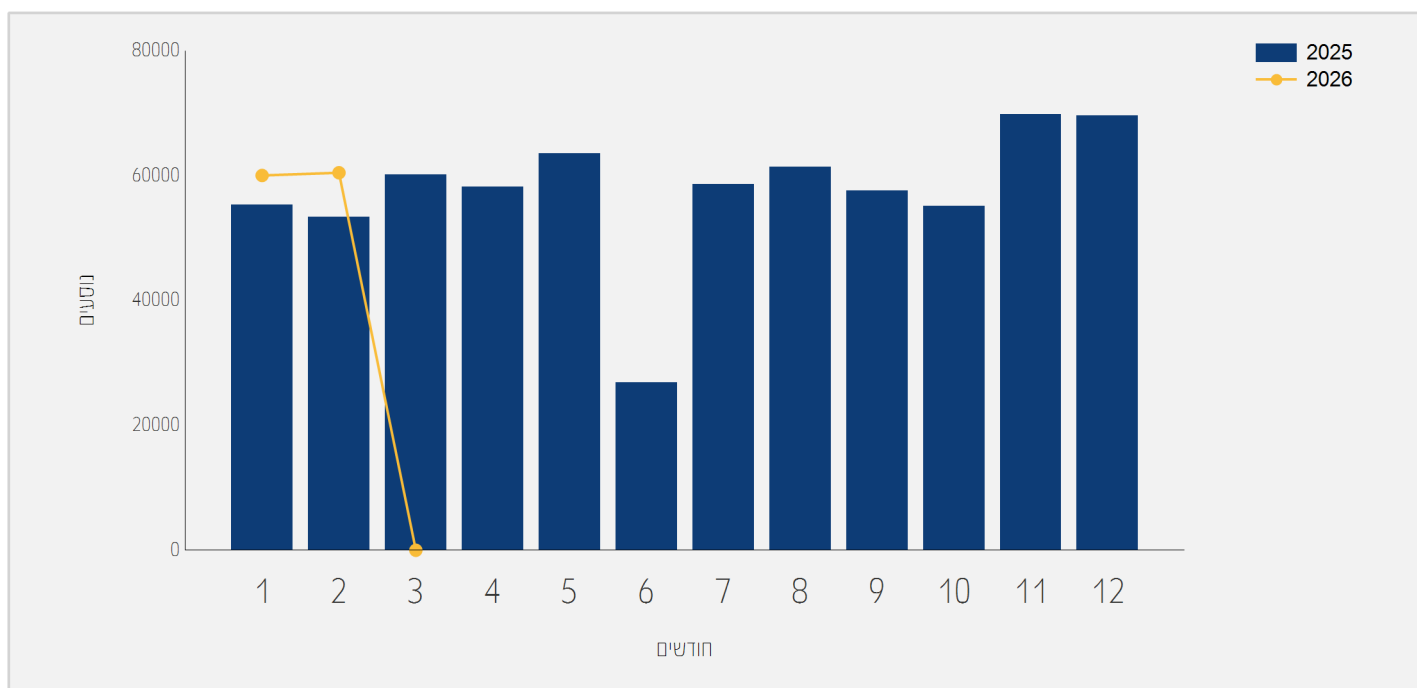




# תנועת נוסעים בטיסות פנים ארציות

התפלגות על פי חודשים

שיעור השינוי	2025	2026	חודש
8.44%	55,348	60,022	ינואר
13.31%	53,356	60,461	פברואר
-99.99%	60,174	2	מרץ
-28.65%	168,878	120,485	סה"כ

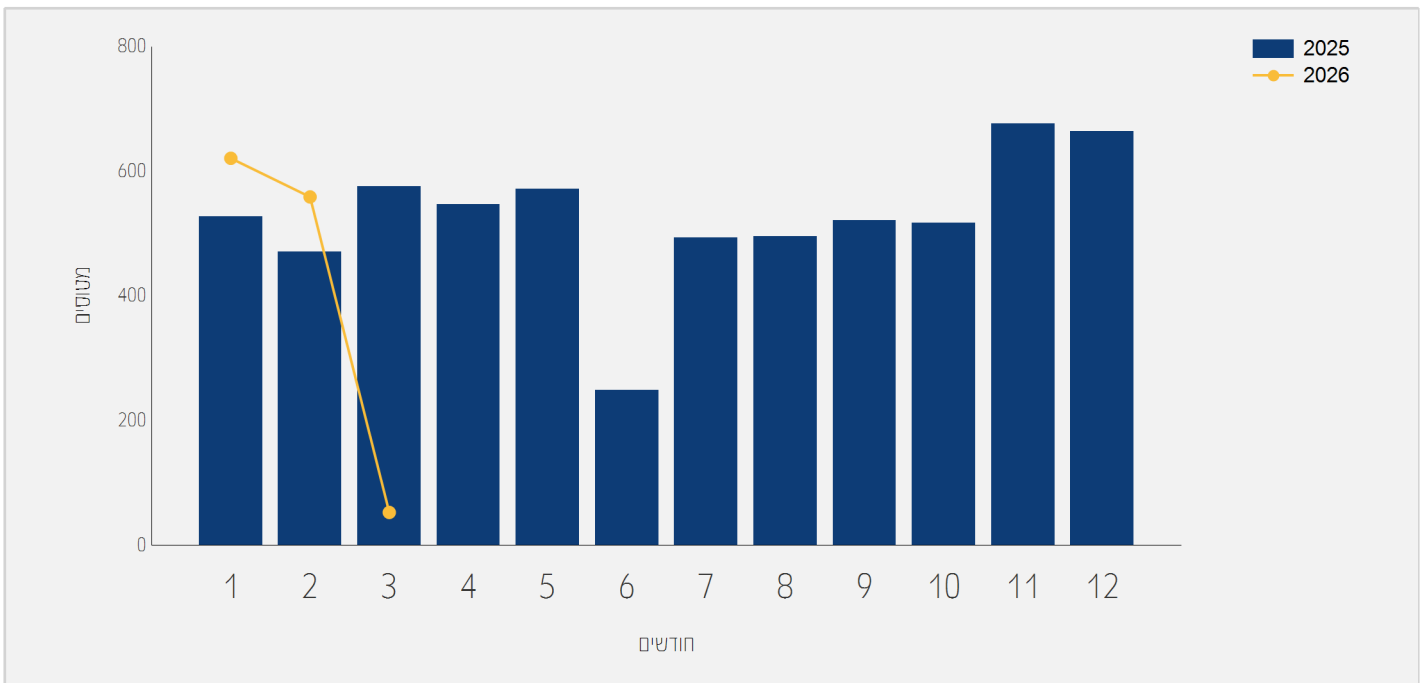




# תנועת מטוסים בטיסות פנים ארציות

התפלגות על פי חודשים

שיעור השינוי	2025	2026	חודש
17.83%	527	621	ינואר
18.68%	471	559	פברואר
<b>-90.79%</b>	576	53	מרץ
<b>-21.66%</b>	1,574	1,233	סה"כ





## תנועת נוסעים בטיסות פנים ארציות

התפלגות עפ"י חברות תעופה לחודש מרץ

מרץ 2025			מרץ 2026		
שיעור השינוי	שיעור מסה"כ	נוסעים	שיעור מסה"כ	נוסעים	חברת תעופה
-99.99%	100.00%	60,174	100.00%	2	אחרים
-99.99%		60,174		2	סה"כ

## תנועת נוסעים מצטברת בטיסות פנים ארציות

התפלגות עפ"י חברות תעופה

מצטבר 2025			מצטבר 2026		
שיעור השינוי	שיעור מסה"כ	נוסעים	שיעור מסה"כ	נוסעים	חברת תעופה
-33.98%	70.05%	118,308	64.81%	78,098	ARKIA ISRAELI AIRLINES IZ
-39.78%	29.72%	50,192	25.08%	30,222	ISRAIR AIRLINES 6H
			10.02%	12,082	EL AL ISRAEL AIRLINES LY
-78.04%	0.22%	378	0.06%	83	אחרים
-28.65%		168,878		120,485	סה"כ





## תנועת נוסעים בטיסות פנים ארציות

התפלגות עפ"י יעדים לחודש מרץ

		מרץ 2025		מרץ 2026		
שיעור השינוי	שיעור מסה"כ	נוסעים	שיעור מסה"כ	נוסעים	יעד	
-99.99%	100.00%	60,174	100.00%	2	אחרים	
-99.99%		60,174		2	סה"כ	

## תנועת נוסעים מצטברת בטיסות פנים ארציות

התפלגות עפ"י יעדים

		מצטבר 2025		מצטבר 2026		
שיעור השינוי	שיעור מסה"כ	נוסעים	שיעור מסה"כ	נוסעים	יעד	
-28.69%	99.77%	168,495	99.71%	120,141	RAMON	
-10.18%	0.22%	383	0.28%	344	אחרים	
-28.65%		168,878		120,485	סה"כ	

