

יולי 2021

דו"ח חודשי

נמל התעופה הבינלאומי בן-גוריון



רשות שדות התעופה

נמל התעופה הבינלאומי בן גוריון

הופק ע"י אגף תעשייה וניהול

דו"ח זה מוגן בזכויות יוצרים והינו רכוש של רשות שדות התעופה ורכושה בלבד. יודגש כי הנתונים בדו"ח מבוססים על דיווחי חברות התעופה ומתקבלים באחריותן. המידע נועד לשימוש אישי, על כן, אין לצטט ממנו או להעבירו לגורם שלישי כלשהו ללא אישור בכתב מרשות שדות התעופה, כמו כן אין לעשות שימוש מסחרי בדו"ח זה.

אדית יהושע

אחראית תיאום פעילות

טל. 03-9752017

Email: edity@iaa.gov.il

רחל להבה

רמ"ח תעשייה וניהול

טל. 03-9752019

Email: rachelle@iaa.gov.il

יוסי צמח

רא"ג תעשייה וניהול

טל. 03-9752020

Email: yossiz@iaa.gov.il



שלום רב,

הנני מתכבד להגיש לעיונכם דו"ח המסכם את הפעילות התעופתית בנמל התעופה הבינלאומי בן-גוריון לחודש יולי 2021.

במהלך החודש עברו בנתב"ג בסה"כ 1,001,639 נוסעים ב- 9,778 תנועות מטוסים בטיסות בינלאומיות ופנים ארציות.

תנועת הנוסעים הבינלאומית החודש עמדה על 932,149 נוסעים.

תנועת המטוסים הבינלאומית החודש עמדה על 8,967 תנועות.

בטיסות הפנים ארציות עברו החודש בנתב"ג 69,490 נוסעים לעומת 22,417 ביולי 2020.

חברות התעופה הישראליות הטיסו במהלך החודש 286,630 נוסעים המהווים 30.74% מכלל נוסעים שעברו בנתב"ג.

חברות התעופה שתרמו הכי הרבה לגידול החודש בתנועת הנוסעים הן:

EL AL ISRAEL AIRLINES , RYANAIR , TURKISH AIRLINES

היעד בעל נפח התנועה הגבוה ביותר, היה שדה התעופה ב ANTALYA אליו וממנו טסו 53,635 נוסעים.

המדינה בעלת נפח הפעילות הגבוה ביותר הייתה TURKEY עם 154,324 נוסעים המהווים 16.55% מכלל הפעילות.

מבין המדינות המובילות העלייה הגבוהה ביותר לעומת יולי שעבר נרשמה בתנועת הנוסעים ל-

TURKEY, GREECE , UNITED STATES

שינוע המטענים החודש בנתב"ג עמד על 31,413 טון ומגלם עליה של 30.53% לעומת יולי 2020.

במטוסי נוסעים שונע 11,201 טון ובמטוסי מטען שונע 20,212 טון.

בהמשך הדו"ח מצויות טבלאות נוספות המפרטות את תנועות המטוסים, הנוסעים והמטען בנתב"ג.

בברכה

שמואל זכאי

מנהל נמל התעופה הבינלאומי בן גוריון



תוכן

פעילות תעופתית



1 סיכום פעילות תעופתית

2 - 4 סיכום פעילות בינלאומית

5 סיכום פעילות פנים ארצית

פעילות בינלאומית



7 - 8 התפלגות עפ"י חודשים

9 - 17 התפלגות עפ"י חברות תעופה

18 - 23 התפלגות עפ"י מדינות

24 - 35 התפלגות עפ"י יעד ראשון

פעילות מטענים



37 התפלגות עפ"י גורם משנע

37 התפלגות עפ"י חודשים

38 - 42 התפלגות עפ"י חברות תעופה

43 - 45 התפלגות עפ"י מדינות

פעילות פנים ארצית



47 - 48 התפלגות עפ"י חודשים

49 התפלגות עפ"י חברות תעופה

50 התפלגות עפ"י יעדים





נוסעים ומטוסים

פעילות תעופתית בנמל התעופה הבינלאומי בן גוריון

פעילות בינלאומית

מצטבר מתחילת שנה			חודש נוכחי			
שיעור השינוי	2020	2021	שיעור השינוי	יולי 2020	יולי 2021	
-11.79%	16,928	14,931		1,147	4,490	מטוסים נכנסים
-11.92%	16,919	14,902		1,144	4,477	מטוסים יוצאים
-11.85%	33,847	29,833		2,291	8,967	סה"כ מטוסים
-38.29%	1,794,383	1,107,282		25,347	438,139	נוסעים נכנסים
-32.46%	1,785,928	1,206,180		38,655	494,010	נוסעים יוצאים
-93.44%	1,982	130			24	נוסעים במעבר
-35.38%	3,580,311	2,313,462		64,002	932,149	סה"כ נוסעים

פעילות פנים ארצית

מצטבר מתחילת שנה			חודש נוכחי			
שיעור השינוי	2020	2021	שיעור השינוי	יולי 2020	יולי 2021	
22.04%	3,498	4,269	156.64%	316	811	מטוסים
29.53%	235,925	305,595		22,417	69,490	נוסעים

סיכום פעילות בינלאומית ופנים ארצית

מצטבר מתחילת שנה			חודש נוכחי			
שיעור השינוי	2020	2021	שיעור השינוי	יולי 2020	יולי 2021	
-8.68%	37,345	34,102		2,607	9,778	מטוסים
-31.37%	3,816,236	2,619,057		86,419	1,001,639	נוסעים





נוסעים ומטוסים

פעילות תעופתית בינלאומית בנמל התעופה הבינלאומי בן גוריון עפ"י טרמינלים

טרמינל 3

מצטבר מתחילת שנה			חודש נוכחי			
שיעור השינוי	2020	2021	שיעור השינוי	יולי 2020	יולי 2021	
-12.18%	16,928	14,866		1,147	4,426	מטוסים נכנסים
-0.49%	14,816	14,742		1,144	4,477	מטוסים יוצאים
-6.72%	31,744	29,608		2,291	8,903	סה"כ מטוסים
-38.61%	1,794,383	1,101,529		25,347	432,476	נוסעים נכנסים
-19.70%	1,489,492	1,196,020		38,655	494,010	נוסעים יוצאים
-93.44%	1,982	130			24	נוסעים במעבר
-30.03%	3,283,875	2,297,549		64,002	926,486	סה"כ נוסעים

טרמינל 1

מצטבר מתחילת שנה			חודש נוכחי			
שיעור השינוי	2020	2021	שיעור השינוי	יולי 2020	יולי 2021	
		65			64	מטוסים נכנסים
-92.39%	2,103	160				מטוסים יוצאים
-89.30%	2,103	225			64	סה"כ מטוסים
		5,753			5,663	נוסעים נכנסים
-96.57%	296,436	10,160				נוסעים יוצאים
-94.63%	296,436	15,913			5,663	סה"כ נוסעים





נוסעים ומטוסים

פעילות תעופתית בינלאומית בנמל התעופה הבינלאומי בן גוריון עפ"י סוגי טיסות

טיסות סדיר ושכר

מצטבר מתחילת שנה			חודש נוכחי			
שיעור השינוי	2020	2021	שיעור השינוי	יולי 2020	יולי 2021	
-27.24%	13,149	9,567		545	3,674	מטוסים נכנסים
-27.55%	13,296	9,632		547	3,682	מטוסים יוצאים
-27.40%	26,445	19,199		1,092	7,356	סה"כ מטוסים
-38.62%	1,790,533	1,099,009		24,936	436,596	נוסעים נכנסים
-32.77%	1,781,788	1,197,788		37,860	492,152	נוסעים יוצאים
-93.59%	1,982	127			24	נוסעים במעבר
-35.70%	3,572,321	2,296,797		62,796	928,748	סה"כ נוסעים

טיסות פרטיות

מצטבר מתחילת שנה			חודש נוכחי			
שיעור השינוי	2020	2021	שיעור השינוי	יולי 2020	יולי 2021	
117.72%	1,083	2,358	102.30%	217	439	מטוסים נכנסים
112.59%	1,088	2,313	99.08%	218	434	מטוסים יוצאים
115.15%	2,171	4,671	100.68%	435	873	סה"כ מטוסים
191.05%	2,459	7,157		332	1,416	נוסעים נכנסים
157.43%	2,826	7,275	132.82%	719	1,674	נוסעים יוצאים
173.07%	5,285	14,432	194.00%	1,051	3,090	סה"כ נוסעים





נוסעים ומטוסים

פעילות תעופתית בינלאומית בנמל התעופה הבינלאומי בן גוריון עפ"י סוגי טיסות

טיסות מטען

מצטבר מתחילת שנה			חודש נוכחי			
שיעור השינוי	2020	2021	שיעור השינוי	יולי 2020	יולי 2021	
10.01%	2,567	2,824	-6.70%	373	348	מטוסים נכנסים
16.00%	2,399	2,783	-9.83%	366	330	מטוסים יוצאים
12.90%	4,966	5,607	-8.25%	739	678	סה"כ מטוסים
-60.28%	214	85	57.14%	7	11	נוסעים נכנסים
-38.04%	297	184	-33.33%	42	28	נוסעים יוצאים
-47.35%	511	269	-20.40%	49	39	סה"כ נוסעים

טיסות אחר

מצטבר מתחילת שנה			חודש נוכחי			
שיעור השינוי	2020	2021	שיעור השינוי	יולי 2020	יולי 2021	
41.08%	129	182	141.66%	12	29	מטוסים נכנסים
27.94%	136	174	138.46%	13	31	מטוסים יוצאים
34.33%	265	356	140.00%	25	60	סה"כ מטוסים
-12.40%	1,177	1,031	61.11%	72	116	נוסעים נכנסים
-8.25%	1,017	933		34	156	נוסעים יוצאים
-10.48%	2,194	1,964	156.60%	106	272	סה"כ נוסעים





נוסעים ומטוסים

פעילות תעופתית פנים ארצית בנמל התעופה הבינלאומי בן גוריון עפ"י סוגי טיסות

טיסות סדירות

מצטבר מתחילת שנה			חודש נוכחי			
שיעור השינוי	2020	2021	שיעור השינוי	יולי 2020	יולי 2021	
27.24%	2,742	3,489		224	746	מטוסים
29.41%	235,497	304,762		22,383	69,408	נוסעים

טיסות פרטיות

מצטבר מתחילת שנה			חודש נוכחי			
שיעור השינוי	2020	2021	שיעור השינוי	יולי 2020	יולי 2021	
39.50%	324	452	-36.53%	52	33	מטוסים
39.60%	255	356	-13.33%	30	26	נוסעים

טיסות אחר

מצטבר מתחילת שנה			חודש נוכחי			
שיעור השינוי	2020	2021	שיעור השינוי	יולי 2020	יולי 2021	
-24.07%	432	328	-20.00%	40	32	מטוסים
175.72%	173	477		4	56	נוסעים



פעילות בינלאומית

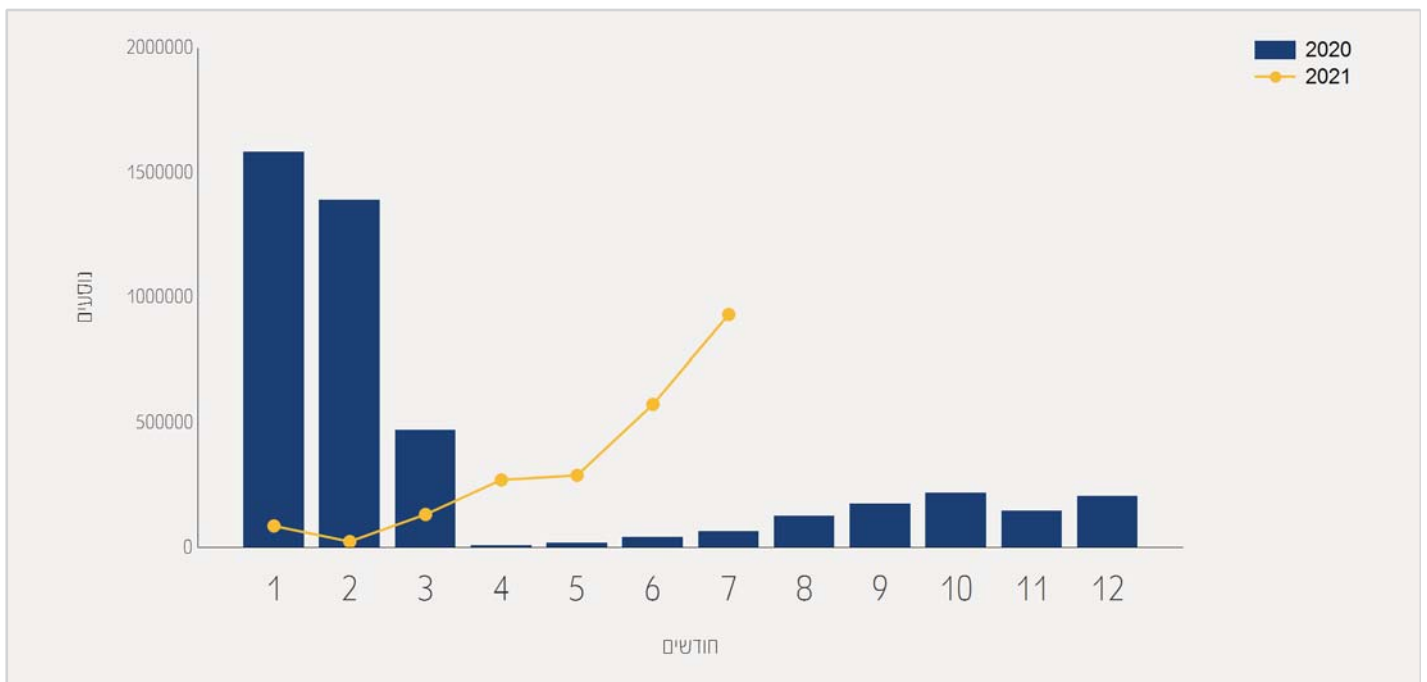




תנועת נוסעים בטיסות בינ"ל

התפלגות על פי חודשים

שיעור השינוי	2020	2021	חודש
-94.49%	1,584,027	87,213	ינואר
-98.22%	1,391,803	24,770	פברואר
-71.74%	471,907	133,342	מרץ
	9,377	271,760	אפריל
	18,225	290,102	מאי
	40,970	574,126	יוני
	64,002	932,149	יולי
-35.38%	3,580,311	2,313,462	סה"כ

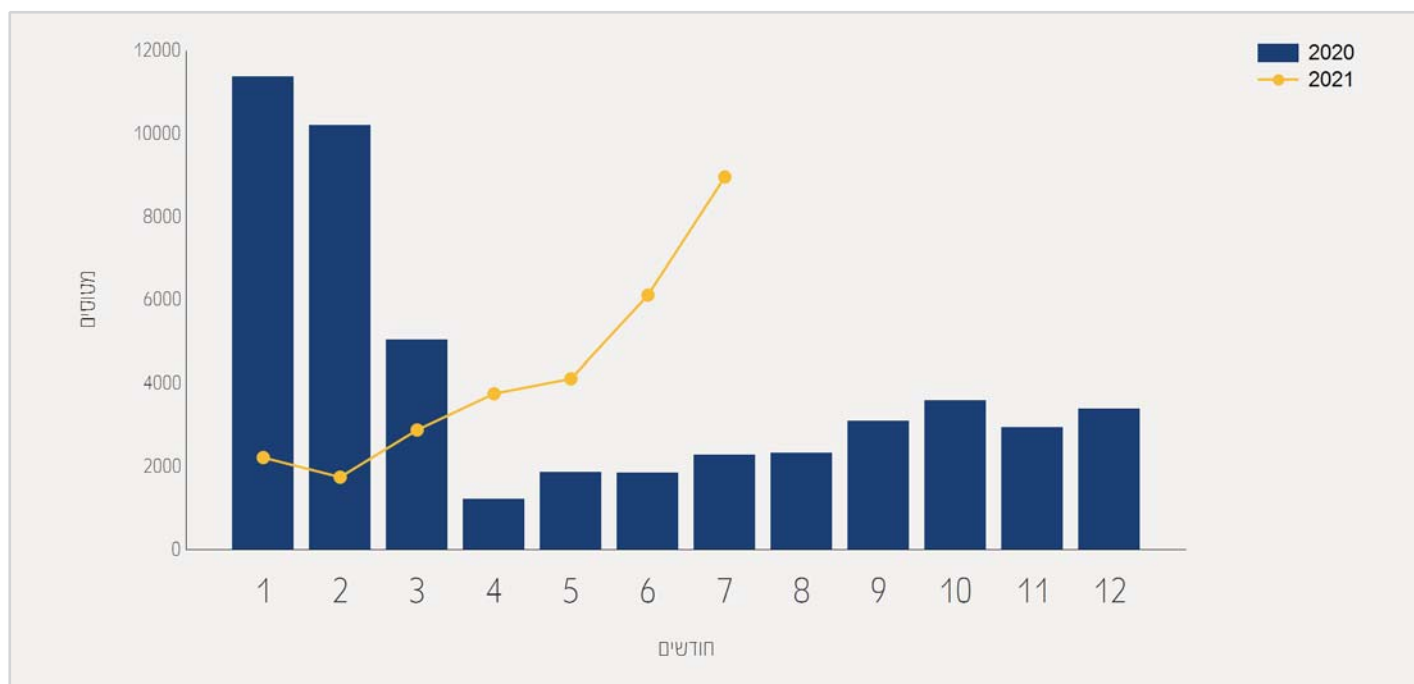




תנועת מטוסים בטיסות בינ"ל

התפלגות על פי חודשים

שיעור השינוי	2020	2021	חודש
-80.43%	11,374	2,225	ינואר
-82.82%	10,207	1,753	פברואר
-42.67%	5,038	2,888	מרץ
	1,225	3,761	אפריל
121.09%	1,863	4,119	מאי
	1,849	6,120	יוני
	2,291	8,967	יולי
-11.85%	33,847	29,833	סה"כ





תנועת נוסעים בטיסות בינ"ל

התפלגות עפ"י חברות תעופה לחודש יולי

יולי 2020		יולי 2021		חברת תעופה	
שיעור השינוי	שיעור מסה"כ	נוסעים	שיעור מסה"כ	נוסעים	
	0.08%	52	21.61%	201,526	EL AL ISRAEL AIRLINES LY
	7.20%	4,609	7.41%	69,140	RYANAIR FR
	9.79%	6,268	7.38%	68,813	TURKISH AIRLINES TK
	4.03%	2,580	6.47%	60,322	WIZZAIR W6
	1.51%	972	5.83%	54,387	PEGASUS AIRLINES PC
	6.09%	3,902	5.40%	50,428	ISRAIR AIRLINES 6H
	19.68%	12,600	5.00%	46,611	UNITED AIRLINES UA
	0.02%	15	3.65%	34,072	ARKIA ISRAELI AIRLINES IZ
	9.24%	5,915	2.95%	27,518	LUFTHANSA LH
	5.30%	3,397	2.77%	25,902	UKRAINE INTL AIR PS
	2.17%	1,390	2.73%	25,459	AEGEAN AIRLINES A3
	4.05%	2,593	2.67%	24,922	EASYJET EZY
			2.09%	19,539	BLUE BIRD AIRWAYS BZ
	5.74%	3,680	1.80%	16,788	DELTA AIRLINES DL
			1.61%	15,078	AMERICAN AIRLINES AA
	2.92%	1,875	1.40%	13,109	SWISS INT'L AIRLINES LX
			1.23%	11,486	FREEBIRD AIRLINES FH
	0.91%	584	1.13%	10,594	AUSTRIAN AIRLINES OS
			1.07%	10,032	TAILWIND AIRLINES TWI
			1.00%	9,396	CORONDON AIRLINES XC
			0.99%	9,318	K.L.M. KL





תנועת נוסעים בטיסות בינ"ל

התפלגות עפ"י חברות תעופה לחודש יולי

יולי 2020		יולי 2021		חברת תעופה	
שיעור השינוי	שיעור מסה"כ	נוסעים	שיעור מסה"כ	נוסעים	
			0.94%	8,823	BRITISH AIRWAYS PLC BA
			0.85%	7,998	SMARTWINGS QS
35.74%	8.44%	5,407	0.78%	7,340	AIR FRANCE AF
			0.75%	7,023	VIRGIN ATLANTIC AIRWAYS VS
			0.70%	6,610	FLYDUBAI FZ
			0.68%	6,418	EUROPEAN AIR CHARTER BUC
			0.64%	5,986	TRANSAVIA FRANCE TO
	2.62%	1,678	0.60%	5,646	AIR CANADA AC
			0.57%	5,357	LOT POLISH AIRLINES LO
	0.20%	131	0.55%	5,168	GEORGIAN AIRWAYS A9
			0.43%	4,025	BULGARIA AIR FB
	1.07%	690	0.42%	3,968	ETHIOPIAN AIRLINES ET
			0.42%	3,921	IBERIA IB
			0.41%	3,883	BRUSSELS AIRLINES SN
	1.41%	905	0.38%	3,611	AIR MOLDOVA 9U
			0.33%	3,078	TAROM - RUMANIAN AIR TRAN RO
			0.32%	3,040	AIR EUROPA Lineas Aereas UX
			0.32%	3,004	ELECTRA AIRWAYS EAF
			0.31%	2,961	TRANSAVIA HV
19.22%	3.86%	2,471	0.31%	2,946	BELAVIA AIRLINE B2
			0.30%	2,878	MYWAY AIRLINES MJ





תנועת נוסעים בטיסות בינ"ל

התפלגות עפ"י חברות תעופה לחודש יולי

יולי 2020		יולי 2021		חברת תעופה	
שיעור השינוי	שיעור מסה"כ	נוסעים	שיעור מסה"כ	נוסעים	
	1.09%	700	0.30%	2,873	AEROFLOT RUSSIAN AIRLINES SU
			0.30%	2,805	TUS AIRWAYS U8
			0.24%	2,268	CYPRUS AIRWAYS CY
			0.23%	2,224	ALITALIA AZ
			0.17%	1,665	AIR BALTIC BT
			0.15%	1,476	FLYONE 5F
	0.12%	81	0.12%	1,128	AZERBAIJAN AIRLINES J2
			0.09%	871	FINNAIR AY
			0.08%	791	ETIHAD AIRWAYS EY
			0.07%	703	BLUE AIR AVIATION OB
			0.07%	654	VUELING AIRLINES S.A. VY
			0.06%	616	UZBEKISTAN AIR HY
			0.06%	608	ENTER AIR ENT
			0.05%	484	NEOS NO
			0.05%	467	AIR SEYCHELLES HM
			0.04%	377	AIR INDIA AI
			0.01%	143	CATHAY PACIFIC AIRWAYS CX
31.25%	0.12%	80	0.01%	105	AERO HANDLING AHS
163.98%	2.22%	1,427	0.40%	3,767	אחרים
		64,002		932,149	סה"כ





תנועת נוסעים מצטברת בטיסות בינ"ל

התפלגות על פי חברות תעופה

2020 מצטבר		2021 מצטבר		חברת תעופה	
שיעור השינוי	שיעור מסה"כ	נוסעים	שיעור מסה"כ		
-26.13%	22.75%	814,834	26.01%	601,865	EL AL ISRAEL AIRLINES LY
-10.93%	4.97%	178,199	6.86%	158,711	UNITED AIRLINES UA
53.78%	2.83%	101,395	6.74%	155,934	ISRAIR AIRLINES 6H
-32.05%	5.68%	203,405	5.97%	138,194	TURKISH AIRLINES TK
-46.31%	5.95%	213,319	4.95%	114,530	RYANAIR FR
25.48%	2.40%	86,254	4.67%	108,235	PEGASUS AIRLINES PC
-54.39%	6.31%	226,142	4.45%	103,126	WIZZAIR W6
149.83%	0.96%	34,657	3.74%	86,587	ARKIA ISRAELI AIRLINES IZ
-24.71%	2.93%	104,966	3.41%	79,022	LUFTHANSA LH
-20.12%	2.26%	81,131	2.80%	64,807	UKRAINE INTL AIR PS
30.91%	1.32%	47,561	2.69%	62,264	DELTA AIRLINES DL
-13.03%	1.55%	55,827	2.09%	48,551	AEGEAN AIRLINES A3
			1.77%	41,033	FLYDUBAI FZ
-83.91%	6.82%	244,515	1.69%	39,326	EASYJET EZY
	0.21%	7,726	1.63%	37,918	BLUE BIRD AIRWAYS BZ
-44.35%	1.59%	57,159	1.37%	31,807	AIR FRANCE AF
			1.31%	30,390	AMERICAN AIRLINES AA
-50.04%	1.36%	48,980	1.05%	24,468	SWISS INT'L AIRLINES LX
-46.19%	1.26%	45,178	1.05%	24,310	AUSTRIAN AIRLINES OS
-26.34%	0.84%	30,413	0.96%	22,401	ETHIOPIAN AIRLINES ET
-15.81%	0.73%	26,316	0.95%	22,154	K.L.M. KL





תנועת נוסעים מצטברת בטיסות בינ"ל

התפלגות על פי חברות תעופה

2020 מצטבר		2021 מצטבר		חברת תעופה	
שיעור השינוי	שיעור מסה"כ	נוסעים	שיעור מסה"כ		
-80.76%	3.19%	114,533	0.95%	22,033	AEROFLOT RUSSIAN AIRLINES SU
-65.27%	1.73%	62,138	0.93%	21,575	BRITISH AIRWAYS PLC BA
-21.65%	0.70%	25,246	0.85%	19,778	VIRGIN ATLANTIC AIRWAYS VS
-72.81%	1.71%	61,524	0.72%	16,724	TRANSAVIA FRANCE TO
-32.98%	0.64%	23,044	0.66%	15,443	GEORGIAN AIRWAYS A9
-15.86%	0.46%	16,517	0.60%	13,896	BELAVIA AIRLINE B2
-54.89%	0.84%	30,263	0.59%	13,651	AIR CANADA AC
37.26%	0.26%	9,654	0.57%	13,252	AIR MOLDOVA 9U
1.55%	0.33%	12,018	0.52%	12,205	TAILWIND AIRLINES TWI
64.10%	0.20%	7,343	0.52%	12,050	FREEBIRD AIRLINES FH
-33.37%	0.50%	18,083	0.52%	12,048	TAROM - RUMANIAN AIR TRAN RO
-36.47%	0.50%	17,954	0.49%	11,406	SMARTWINGS QS
54.35%	0.19%	7,134	0.47%	11,012	CORONDON AIRLINES XC
-64.25%	0.84%	30,252	0.46%	10,813	IBERIA IB
-76.82%	1.29%	46,302	0.46%	10,731	LOT POLISH AIRLINES LO
		2	0.45%	10,553	EUROPEAN AIR CHARTER BUC
-6.95%	0.31%	11,138	0.44%	10,363	BULGARIA AIR FB
			0.33%	7,696	AIR EUROPA Lineas Aereas UX
-69.99%	0.64%	22,958	0.29%	6,889	BRUSSELS AIRLINES SN
			0.25%	5,869	ELECTRA AIRWAYS EAF
77.83%	0.08%	2,887	0.22%	5,134	AIR SEYCHELLES HM





תנועת נוסעים מצטברת בטיסות בינ"ל

התפלגות על פי חברות תעופה

2020 מצטבר		2021 מצטבר		חברת תעופה	
שיעור השינוי	שיעור מסה"כ	נוסעים	שיעור מסה"כ		
-83.49%	0.57%	20,734	0.14%	3,422	AIR INDIA AI
-90.29%	0.91%	32,925	0.13%	3,197	TRANSAVIA HV
		112	0.13%	3,044	FLYONE 5F
			0.13%	3,017	ETIHAD AIRWAYS EY
-59.83%	0.20%	7,166	0.12%	2,878	MYWAY AIRLINES MJ
			0.12%	2,805	TUS AIRWAYS U8
-71.37%	0.25%	9,192	0.11%	2,631	CYPRUS AIRWAYS CY
35.93%	0.04%	1,681	0.09%	2,285	AIR BALTIC BT
-95.99%	1.55%	55,578	0.09%	2,224	ALITALIA AZ
-67.05%	0.18%	6,593	0.09%	2,172	UZBEKISTAN AIR HY
-67.93%	0.09%	3,518	0.04%	1,128	AZERBAIJAN AIRLINES J2
			0.04%	1,089	NORD WIND N4
			0.04%	1,041	WIZZ AIR ABU DHABI 5W
-90.64%	0.26%	9,570	0.03%	895	SKYUP AIRLINES PQ
-79.14%	0.11%	4,176	0.03%	871	FINNAIR AY
-96.11%	0.50%	18,164	0.03%	705	CATHAY PACIFIC AIRWAYS CX
-93.97%	0.32%	11,669	0.03%	703	BLUE AIR AVIATION OB
-66.18%	0.05%	2,058	0.03%	696	ENTER AIR ENT
-95.62%	0.41%	14,964	0.02%	654	VUELING AIRLINES S.A. VY
-21.49%	0.02%	791	0.02%	621	AERO HANDLING AHS
-75.55%	0.05%	2,029	0.02%	496	JORDANIAN AVIATION JAV





תנועת נוסעים מצטברת בטיסות בינ"ל

התפלגות על פי חברות תעופה

2020 מצטבר		2021 מצטבר		חברת תעופה	
שיעור השינוי	שיעור מסה"כ	נוסעים	שיעור מסה"כ	נוסעים	
			0.02%	484	NEOS NO
-94.18%	0.21%	7,562	0.01%	440	HAINAN AIRLINES HU
-98.86%	0.76%	27,392	0.01%	311	ROYAL JORDANIAN RJ
			0.01%	293	ROYAL AUSTRALIAN AIR FORCE ASY
20.68%		203	0.01%	245	PRIVILEG STYLE PVG
				200	JET AIRFLY TB
				119	SRILANKA AIRLINES UL
				109	AIR EUROPA EXPRESS X5
-92.66%	6.06%	217,267	0.68%	15,933	אחרים
-35.38%		3,580,311		2,313,462	סה"כ





תנועת נוסעים בטיסות בינ"ל

התפלגות על פי חברות תעופה ישראליות לחודש יולי

יולי 2020		יולי 2021			
שיעור השינוי	שיעור מסה"כ	נוסעים	שיעור מסה"כ	נוסעים	חברת תעופה
	0.08%	52	21.61%	201,526	EL AL ISRAEL AIRLINES LY
	6.09%	3,902	5.40%	50,428	ISRAIR AIRLINES 6H
	0.02%	15	3.65%	34,072	ARKIA ISRAELI AIRLINES IZ
88.75%	0.49%	320	0.06%	604	אחרים
	6.70%	4,289	30.74%	286,630	סה"כ

תנועת נוסעים מצטברת בטיסות בינ"ל

התפלגות על פי חברות תעופה ישראליות

מצטבר 2020		מצטבר 2021			
שיעור השינוי	שיעור מסה"כ	נוסעים	שיעור מסה"כ	נוסעים	חברת תעופה
-26.13%	22.75%	814,834	26.01%	601,865	EL AL ISRAEL AIRLINES LY
53.78%	2.83%	101,395	6.74%	155,934	ISRAIR AIRLINES 6H
149.83%	0.96%	34,657	3.74%	86,587	ARKIA ISRAELI AIRLINES IZ
	0.03%	1,080	0.16%	3,913	אחרים
-10.88%	26.58%	951,966	36.66%	848,299	סה"כ





תנועת נוסעים בטיסות בינ"ל

התפלגות על פי מדינות לחודש יולי

מדינות	יולי 2020		יולי 2021		
	שיעור מסה"כ	נוסעים	שיעור מסה"כ	נוסעים	
TURKEY	11.71%	7,496	16.55%	154,324	
GREECE	2.61%	1,672	15.84%	147,693	
UNITED STATES	25.57%	16,370	13.81%	128,730	
FRANCE	11.99%	7,674	4.98%	46,424	
GERMANY	11.05%	7,077	4.77%	44,518	
UKRAINE	5.91%	3,786	4.14%	38,652	
CYPRUS	1.06%	682	4.13%	38,560	
GEORGIA	0.45%	294	4.11%	38,397	
UNITED KINGDOM	5.39%	3,452	3.67%	34,241	
ITALY	2.05%	1,317	3.40%	31,778	
BULGARIA	0.52%	339	3.24%	30,281	
AUSTRIA	2.04%	1,310	2.72%	25,442	
SWITZERLAND	2.94%	1,884	2.60%	24,303	
ROMANIA	1.10%	710	2.57%	23,999	
NETHERLANDS		5	2.10%	19,609	
SPAIN	0.08%	57	1.44%	13,457	
POLAND		1	1.01%	9,429	
HUNGARY	1.43%	919	0.97%	9,072	
UNITED ARAB EMIRATES			0.95%	8,927	
CZECH REPUBLIC			0.82%	7,674	
BELGIUM	0.81%	520	0.71%	6,651	
CANADA	2.62%	1,678	0.65%	6,137	





תנועת נוסעים בטיסות בינ"ל

התפלגות על פי מדינות לחודש יולי

מדינות	יולי 2020		יולי 2021		
	שיעור מסה"כ	שיעור השינוי	שיעור מסה"כ	נוסעים	
MONTENEGRO			0.59%	5,540	6
MOLDOVA	1.41%		0.54%	5,087	905
RUSSIAN FEDERATION	1.82%		0.49%	4,613	1,171
ETHIOPIA	1.42%		0.42%	4,002	914
SERBIA	0.15%		0.35%	3,321	99
BELARUS	18.83%	3.87%	0.31%	2,946	2,479
THAILAND			0.27%	2,587	
PORTUGAL			0.24%	2,275	
LATVIA	0.01%		0.17%	1,665	8
ALBANIA			0.17%	1,589	
LITHUANIA	0.53%		0.16%	1,571	340
AZERBAIJAN	0.14%		0.13%	1,250	96
SLOVENIA			0.11%	1,073	
CHINA	0.19%		0.10%	1,017	126
TANZANIA			0.10%	978	
ICELAND			0.09%	923	2
FINLAND			0.09%	871	
UZBEKISTAN	0.30%		0.06%	616	195
SEYCHELLES			0.05%	493	
MOROCCO			0.04%	405	
INDIA			0.04%	377	
KAZAKHSTAN	183.56%	0.11%	0.02%	207	73





תנועת נוסעים בטיסות בינ"ל

התפלגות על פי מדינות לחודש יולי

יולי 2020		יולי 2021		מדינות
שיעור השינוי	שיעור מסה"כ	שיעור מסה"כ	נוסעים	
8.02%	0.21%	0.01%	148	EGYPT
42.78%	0.32%	0.03%	297	אחרים
			932,149	סה"כ
		64,002		





תנועת נוסעים מצטברת בטיסות בינ"ל

התפלגות על פי מדינות

מדינות	מצטבר 2020		מצטבר 2021		
	שיעור השינוי	שיעור מסה"כ	שיעור מסה"כ	נוסעים	
UNITED STATES	9.08%	11.02%	18.60%	430,417	
TURKEY	-13.47%	9.13%	12.22%	282,839	
GREECE		2.50%	11.89%	275,152	
FRANCE	-46.54%	7.05%	5.83%	135,019	
GERMANY	-48.17%	6.99%	5.61%	129,873	
GEORGIA	104.38%	1.65%	5.22%	120,905	
CYPRUS	30.53%	2.11%	4.27%	98,952	
UKRAINE	-16.24%	3.24%	4.20%	97,257	
UNITED ARAB EMIRATES			4.19%	97,056	
UNITED KINGDOM	-59.87%	6.72%	4.17%	96,625	
BULGARIA	-15.99%	2.11%	2.74%	63,491	
AUSTRIA	-56.00%	3.07%	2.09%	48,514	
ITALY	-75.75%	4.93%	1.85%	42,879	
ROMANIA	-64.30%	3.31%	1.82%	42,317	
SWITZERLAND	-63.40%	3.08%	1.74%	40,469	
NETHERLANDS	-61.88%	2.95%	1.74%	40,310	
RUSSIAN FEDERATION	-79.41%	5.39%	1.71%	39,754	
SPAIN	-81.79%	4.22%	1.18%	27,523	
ETHIOPIA	-26.09%	0.85%	0.97%	22,664	
POLAND	-84.74%	3.64%	0.85%	19,888	
HUNGARY	-79.66%	2.71%	0.85%	19,802	
MOLDOVA	46.21%	0.31%	0.71%	16,600	





תנועת נוסעים מצטברת בטיסות בינ"ל

התפלגות על פי מדינות

מצטבר 2020			מצטבר 2021			מדינות
שיעור השינוי	שיעור מסה"כ	נוסעים	שיעור מסה"כ	נוסעים		
-67.94%	1.29%	46,223	0.64%	14,819	BELGIUM	
-67.13%	1.22%	43,737	0.62%	14,375	CANADA	
-14.56%	0.46%	16,531	0.61%	14,124	BELARUS	
	0.11%	3,955	0.58%	13,447	SEYCHELLES	
		52	0.46%	10,657	MONTENEGRO	
-79.59%	1.30%	46,808	0.41%	9,549	CZECH REPUBLIC	
-77.63%	1.14%	40,827	0.39%	9,132	THAILAND	
-85.77%	1.14%	40,862	0.25%	5,812	CHINA	
-88.69%	1.12%	40,435	0.19%	4,570	INDIA	
-55.08%	0.25%	8,985	0.17%	4,036	SERBIA	
-62.80%	0.19%	7,018	0.11%	2,610	UZBEKISTAN	
			0.10%	2,453	ALBANIA	
-87.50%	0.54%	19,607	0.10%	2,449	PORTUGAL	
34.80%	0.04%	1,698	0.09%	2,289	LATVIA	
-93.32%	0.83%	29,897	0.08%	1,997	JORDAN	
-88.11%	0.40%	14,535	0.07%	1,727	LITHUANIA	
-52.80%	0.10%	3,606	0.07%	1,702	TANZANIA	
-82.91%	0.24%	8,796	0.06%	1,503	AZERBAIJAN	
		29	0.05%	1,202	SLOVENIA	
		31	0.04%	1,019	ICELAND	
-92.20%	0.31%	11,312	0.03%	882	FINLAND	
-91.36%	0.27%	9,864	0.03%	852	EGYPT	





תנועת נוסעים מצטברת בטיסות בינ"ל

התפלגות על פי מדינות

2020 מצטבר		2021 מצטבר		מדינות	
שיעור השינוי	שיעור מסה"כ	שיעור מסה"כ	נוסעים		
		0.02%	572	MEXICO	
		2	0.02%	475	MOROCCO
-47.71%	0.02%	809	0.01%	423	CROATIA
196.42%		112	0.01%	332	KAZAKHSTAN
			0.01%	235	EQUATORIAL GUINEA
12.99%		177		200	PANAMA
		34		197	GHANA
-27.14%		210		153	IRELAND
-99.13%	0.43%	15,433		134	BRAZIL
-99.15%	0.35%	12,876		109	SOUTH AFRICA
		16		105	GIBRALTAR
-97.32%	1.06%	37,997	0.04%	1,015	אחרים
-35.38%		3,580,311		2,313,462	סה"כ





תנועת נוסעים בטיסות בינ"ל

התפלגות על פי יעד ראשון לחודש יולי

יעדים	יולי 2020		יולי 2021		
	שיעור השינוי	שיעור מסה"כ	שיעור מסה"כ	נוסעים	
	0.23%	151	5.75%	53,635	ANTALYA
	4.22%	2,702	5.26%	49,100	ISTANBUL-SABIHA GOKCHEN
	5.75%	3,682	5.12%	47,771	NEW YORK - J.F.KENNEDY
	6.86%	4,396	4.60%	42,967	ISTANBUL
	16.78%	10,744	4.41%	41,153	NEW YORK - NEWARK
	2.38%	1,529	3.71%	34,650	ATHENS
	11.95%	7,651	3.43%	31,997	PARIS-CHARLES DE GAULLE
	4.63%	2,966	3.26%	30,461	KIEV KYIV-BORISPOL
	0.02%	17	3.23%	30,171	RHODES-PARADISI
	0.03%	25	3.16%	29,479	LONDON - HEATHROW
			3.07%	28,642	HERAKLION
	2.04%	1,310	2.72%	25,440	VIENNA
	7.61%	4,871	2.38%	22,195	FRANKFURT
	0.79%	511	2.33%	21,775	BUCHAREST - OTOPENI
	0.63%	406	2.23%	20,855	PAPHOS
			2.19%	20,470	BATUMI
		2	2.10%	19,609	AMSTERDAM
	0.45%	294	1.92%	17,926	TBILISI
	0.43%	276	1.89%	17,705	LARNACA
	2.93%	1,881	1.81%	16,964	ZURICH
	1.02%	659	1.45%	13,569	ROME - FIUMICINO
	0.47%	303	1.42%	13,310	SOFIA





תנועת נוסעים בטיסות בינ"ל

התפלגות על פי יעד ראשון לחודש יולי

יעדים	יולי 2020		יולי 2021		
	שיעור מסה"כ	נוסעים	שיעור מסה"כ	נוסעים	
			1.39%	13,009	MIAMI INTERNATIONAL
	2.79%	1,789	1.29%	12,037	SAN FRANCISCO
	0.02%	14	1.14%	10,719	MIKONOS
	0.14%	94	1.14%	10,633	THESSALONIKI
		4	1.12%	10,476	CORFU
			1.06%	9,952	BERLIN BRANDENBURG INTL
			1.04%	9,745	BURGAS
			1.00%	9,385	LOS ANGELES
	1.34%	859	0.97%	9,072	BUDAPEST
		1	0.87%	8,198	MADRID
			0.86%	8,049	DUBAI
	0.36%	235	0.85%	7,981	DALAMAN
			0.83%	7,809	MILAN-MALPENSA
	1.63%	1,044	0.83%	7,744	MUNICH
			0.81%	7,636	PRAGUE-RUZYNE
			0.76%	7,171	ZAKYNTHOS
	0.05%	36	0.76%	7,122	VARNA
		5	0.75%	6,997	SANTORINI
			0.74%	6,910	WARSAW
			0.71%	6,627	BRUSSELS
	2.62%	1,678	0.65%	6,129	TORONTO
			0.64%	6,048	PARIS-ORLY





תנועת נוסעים בטיסות בינ"ל

התפלגות על פי יעד ראשון לחודש יולי

יעדים	יולי 2020		יולי 2021		
	שיעור מסה"כ	נוסעים	שיעור מסה"כ	נוסעים	
			0.57%	5,386	KHANIA-SOUDABAY
		6	0.57%	5,370	TIVAT
			0.56%	5,279	CHICAGO - O'HARE
	0.66%	426	0.56%	5,228	BERGAMO
		6	0.55%	5,178	BARCELONA
	1.41%	905	0.54%	5,087	CHISINAU
		2	0.48%	4,482	GENEVA
		4	0.43%	4,100	NICE
	1.42%	914	0.42%	4,002	ADDIS ABABA
12.26%	5.31%	3,399	0.40%	3,816	LUTON
	1.26%	807	0.38%	3,570	ODESA
	0.15%	99	0.35%	3,321	BELGRADE
18.83%	3.87%	2,479	0.31%	2,946	MINSK
	1.09%	704	0.30%	2,873	MOSCOW
		1	0.30%	2,815	BASEL
			0.25%	2,346	KRAKOW
			0.24%	2,306	LVOV
			0.24%	2,296	KHARKOV
	0.42%	271	0.24%	2,276	BADEN BADEN
	0.27%	174	0.24%	2,276	MEMMINGEN
			0.24%	2,275	LISBON
			0.24%	2,256	MARSEILLE





תנועת נוסעים בטיסות בינ"ל

התפלגות על פי יעד ראשון לחודש יולי

יעדים	יולי 2021		יולי 2020	
	נוסעים	שיעור מסה"כ	נוסעים	שיעור מסה"כ
TREVISO	2,223	0.23%		
LYON - SATOLAS	1,870	0.20%		
CLUJ NAPOCA	1,867	0.20%	72	0.11%
PHUKET	1,866	0.20%		
PREVEZA	1,818	0.19%	8	0.01%
RIGA	1,665	0.17%	8	0.01%
MOSCOW-DOMODEDOVO	1,640	0.17%	434	0.67%
TIRANA	1,589	0.17%		
VILNIUS INTL	1,571	0.16%	340	0.53%
CATANIA FONTANAROSSA	1,294	0.13%	14	0.02%
BAKU HEYDAR ALIYEV INT`L	1,250	0.13%	96	0.14%
LJUBLJANA	1,073	0.11%		
ZANZIBAR	978	0.10%		
REYKJAVIK	923	0.09%	2	
MANCHESTER	916	0.09%		
BARI -PALESE MACCHIE	912	0.09%		
HELSINKI	871	0.09%		
ABU DHABI	822	0.08%		
KOS	768	0.08%		
BANGKOK INTL.- SUARNABHUM	721	0.07%		
SHANGHAI PUDONG	633	0.06%		
BODRUM	623	0.06%	12	0.01%





תנועת נוסעים בטיסות בינ"ל

התפלגות על פי יעד ראשון לחודש יולי

יולי 2020		יולי 2021		יעדים
שיעור השינוי	שיעור מסה"כ	נוסעים	שיעור מסה"כ	
	0.30%	195	0.06%	616 TASHKENT
			0.05%	493 MAHE SEYCHELLES INTL
			0.05%	492 VILLAFRANCA-VERONA
			0.04%	402 MARRAKESH
			0.04%	384 HONG KONG INT'L
			0.04%	377 DELHI
179.52%	0.19%	127	0.03%	355 IASI
175.34%	0.11%	73	0.02%	201 ALMATY
			0.01%	173 RZESZOW-JASIONKA
			0.01%	170 PODGORICA
			0.01%	113 SKIATHOS
			0.01%	104 PLOVDIV
-30.14%	3.57%	2,289	0.17%	1,599 אחרים
		64,002		932,149 סה"כ





תנועת נוסעים מצטברת בטיסות בינ"ל

התפלגות על פי יעד ראשון

2020 מצטבר		2021 מצטבר		יעדים	
שיעור השינוי	שיעור מסה"כ	נוסעים	שיעור מסה"כ		
55.13%	3.06%	109,886	7.36%	170,471	NEW YORK - J.F.KENNEDY
-11.23%	4.83%	173,100	6.64%	153,646	NEW YORK - NEWARK
19.39%	2.62%	93,870	4.84%	112,077	ISTANBUL-SABIHA GOKCHEN
-22.39%	3.94%	141,153	4.73%	109,543	PARIS-CHARLES DE GAULLE
-50.03%	5.46%	195,670	4.22%	97,767	ISTANBUL
			3.96%	91,833	DUBAI
0.60%	2.41%	86,433	3.75%	86,959	FRANKFURT
-36.05%	3.73%	133,786	3.69%	85,555	LONDON - HEATHROW
1.76%	2.34%	83,899	3.69%	85,377	KIEV KYIV-BORISPOL
8.43%	2.15%	77,325	3.62%	83,845	ATHENS
	0.48%	17,244	3.02%	70,088	BATUMI
72.65%	1.01%	36,458	2.72%	62,945	ANTALYA
		15	2.55%	59,011	HERAKLION
40.95%	1.13%	40,713	2.48%	57,386	LARNACA
		22	2.34%	54,173	RHODES-PARADISI
21.24%	1.17%	41,912	2.19%	50,816	TBILISI
-54.88%	3.00%	107,524	2.09%	48,510	VIENNA
18.54%	0.97%	35,062	1.79%	41,566	PAPHOS
-59.08%	2.74%	98,450	1.74%	40,277	AMSTERDAM
-60.74%	2.75%	98,491	1.67%	38,665	BUCHAREST - OTOPENI
81.62%	0.53%	19,144	1.50%	34,770	MIAMI INTERNATIONAL
-48.78%	1.82%	65,382	1.44%	33,488	SOFIA





תנועת נוסעים מצטברת בטיסות בינ"ל

התפלגות על פי יעד ראשון

יעדים	מצטבר 2020		מצטבר 2021			
	שיעור השינוי	שיעור מסה"כ	שיעור מסה"כ	נוסעים		
	-29.33%	1.24%	44,724	1.36%	31,606	SAN FRANCISCO
	-54.69%	1.90%	68,242	1.33%	30,916	ZURICH
	67.21%	0.43%	15,708	1.13%	26,266	LOS ANGELES
	-26.09%	0.85%	30,668	0.97%	22,664	ADDIS ABABA
	-80.72%	3.19%	114,377	0.95%	22,042	MOSCOW
				0.87%	20,273	BERLIN BRANDENBURG INTL
	66.45%	0.33%	12,080	0.86%	20,108	THESSALONIKI
	-79.79%	2.74%	98,126	0.85%	19,822	MADRID
	-78.27%	2.54%	91,161	0.85%	19,802	BUDAPEST
	-83.11%	2.86%	102,619	0.74%	17,331	ROME - FIUMICINO
	-69.65%	1.53%	54,874	0.71%	16,649	PARIS-ORLY
	46.21%	0.31%	11,353	0.71%	16,600	CHISINAU
			22	0.71%	16,438	MIKONOS
	4.79%	0.42%	15,337	0.69%	16,073	MOSCOW-DOMODEDOVO
			12	0.66%	15,463	CORFU
	88.23%	0.22%	8,187	0.66%	15,411	VARNA
	-71.84%	1.51%	54,133	0.65%	15,242	MUNICH
	-55.64%	0.91%	32,784	0.62%	14,541	BRUSSELS
				0.62%	14,488	BURGAS
	-67.15%	1.21%	43,618	0.61%	14,327	TORONTO
	-14.56%	0.46%	16,531	0.61%	14,124	MINSK
		0.11%	3,955	0.58%	13,447	MAHE SEYCHELLES INTL





תנועת נוסעים מצטברת בטיסות בינ"ל

התפלגות על פי יעד ראשון

יעדים	מצטבר 2020			מצטבר 2021	
	שיעור השינוי	שיעור מסה"כ	נוסעים	שיעור מסה"כ	נוסעים
WARSAW	-79.65%	1.82%	65,474	0.57%	13,319
CHICAGO - O'HARE			4	0.53%	12,348
TIVAT			19	0.44%	10,385
MILAN-MALPENSA	-74.01%	1.07%	38,499	0.43%	10,005
LUTON	-87.48%	2.16%	77,353	0.41%	9,681
PRAGUE-RUZYNE	-79.84%	1.30%	46,783	0.40%	9,431
DALAMAN		0.02%	827	0.39%	9,085
SANTORINI			5	0.38%	8,827
ZAKYNTHOS				0.35%	8,177
BERGAMO	-27.07%	0.31%	11,114	0.35%	8,105
BARCELONA	-85.49%	1.41%	50,660	0.31%	7,349
ODESA	-45.25%	0.36%	13,052	0.30%	7,145
BANGKOK INTL.-SUARNABHUM	-82.53%	1.14%	40,827	0.30%	7,129
KRAKOW	-80.36%	0.83%	29,790	0.25%	5,848
GENEVA	-82.26%	0.86%	31,080	0.23%	5,513
KHANIA-SOUDABAY			11	0.23%	5,398
SHANGHAI PUDONG			6	0.18%	4,349
NICE	-36.37%	0.18%	6,637	0.18%	4,223
ABU DHABI				0.18%	4,211
BELGRADE	-55.08%	0.25%	8,985	0.17%	4,036
BADEN BADEN	-42.41%	0.19%	6,967	0.17%	4,012
TREVISO				0.17%	3,997





תנועת נוסעים מצטברת בטיסות בינ"ל

התפלגות על פי יעד ראשון

2020 מצטבר		2021 מצטבר		יעדים
שיעור השינוי	שיעור מסה"כ	נוסעים	שיעור מסה"כ	
-65.08%	0.31%	11,189	0.16%	3,907 BASEL
-82.00%	0.58%	20,995	0.16%	3,778 DELHI
-51.02%	0.17%	6,265	0.13%	3,068 MEMMINGEN
-46.63%	0.15%	5,612	0.12%	2,995 CLUJ NAPOCA
-62.74%	0.19%	7,005	0.11%	2,610 TASHKENT
			0.10%	2,453 TIRANA
-87.91%	0.54%	19,593	0.10%	2,367 LISBON
-51.79%	0.13%	4,784	0.09%	2,306 LVOV
-57.36%	0.15%	5,402	0.09%	2,303 KHARKOV
34.80%	0.04%	1,698	0.09%	2,289 RIGA
-85.30%	0.43%	15,410	0.09%	2,264 MARSEILLE
		8	0.09%	2,141 PREVEZA
-85.89%	0.39%	14,240	0.08%	2,008 LYON - SATOLAS
			0.08%	2,003 PHUKET
-88.25%	0.39%	14,226	0.07%	1,671 VILNIUS INTL
-49.89%	0.09%	3,321	0.07%	1,664 ZANZIBAR
-94.45%	0.82%	29,660	0.07%	1,644 AMMAN (QUEEN ALIA INT'L)
-83.66%	0.24%	8,796	0.06%	1,437 BAKU HEYDAR ALIYEV INT`L
		29	0.05%	1,308 CATANIA FONTANAROSSA
-93.47%	0.53%	19,045	0.05%	1,243 ST. PETERSBURG
		29	0.05%	1,202 LJUBLJANA
-96.32%	0.77%	27,820	0.04%	1,023 HONG KONG INT'L





תנועת נוסעים מצטברת בטיסות בינ"ל

התפלגות על פי יעד ראשון

2020 מצטבר		2021 מצטבר		יעדים
שיעור השינוי	שיעור מסה"כ	נוסעים	שיעור מסה"כ	
		31	0.04%	1,019 REYKJAVIK
-92.51%	0.37%	13,254	0.04%	992 MANCHESTER
108.97%	0.01%	457	0.04%	955 HOUSTON INTERCONTINENTAL
			0.04%	935 BARI -PALESE MACCHIE
-78.87%	0.11%	4,176	0.03%	882 HELSINKI
			0.03%	773 KOS
		18	0.02%	678 BODRUM
-91.64%	0.18%	6,477	0.02%	541 IASI
			0.02%	532 CANCUN- MEXICO
-54.56%	0.03%	1,118	0.02%	508 RZESZOW-JASIONKA
			0.02%	500 AL BATEEN EXECUTIVE AP
82.96%		270	0.02%	494 VILAFRANCA-VERONA
			0.02%	489 DUBAI AL MAKTOUM INT AP
-96.33%	0.36%	12,894	0.02%	473 MUMBAI
-94.61%	0.22%	8,016	0.01%	432 CAIRO INTERNATIONAL
			0.01%	412 MARRAKESH
		29	0.01%	338 SHARM EL SHEIKH
			0.01%	323 SKIATHOS
198.13%		107	0.01%	319 ALMATY
			0.01%	319 BANGALORE
-40.34%	0.01%	523	0.01%	312 MOSCOW-VNUKOVO
-11.03%		308	0.01%	274 LIEGE





תנועת נוסעים מצטברת בטיסות בינ"ל

התפלגות על פי יעד ראשון

2020 מצטבר		2021 מצטבר		יעדים	
שיעור השינוי	שיעור מסה"כ	נוסעים	שיעור מסה"כ		
		33	0.01%	272	PODGORICA
-97.02%	0.23%	8,550	0.01%	254	BEIJING
-99.44%	1.26%	45,198	0.01%	253	BERLIN -SCHOENEFELD
-64.88%	0.01%	709	0.01%	249	ZAGREB
				210	BATA AIRPORT
-98.04%	0.29%	10,523		206	KATOWICE
12.99%		177		200	PANAMA CITY
		34		197	ACCRA-KOTOKA
-92.70%	0.07%	2,551		186	CHENGDU
		39		161	ANKARA-ESENBUGA
2.08%		144		147	SHANNON
		5		142	SAMOS
-99.13%	0.43%	15,433		134	SAO PAULO (GUARULHOS INT')
-99.18%	0.35%	12,876		105	JOHANNESBURG
		16		105	GIBRALTAR
-94.82%	0.05%	2,009		104	PLOVDIV
-98.30%	8.85%	317,066	0.23%	5,379	אחרים
-35.38%		3,580,311		2,313,462	סה"כ



פעילות מטענים



שינוע מטענים

התפלגות עפ"י גורם משנע

שיעור השינוי	יולי 2020 (טון)	יולי 2021 (טון)	הגורם המשנע
	1,321	6,155	מטען במטוסי נוסעים - נכנס
	1,452	5,045	מטען במטוסי נוסעים - יוצא
	2,773	11,201	סה"כ מטען במטוסי נוסעים
-3.54%	14,050	13,552	מטען במטוסי מטען - נכנס
-8.03%	7,242	6,660	מטען במטוסי מטען - יוצא
-5.07%	21,292	20,212	סה"כ מטען במטוסי מטען
30.53%	24,065	31,413	סה"כ

התפלגות עפ"י חודשים

שיעור השינוי	2020 (טון)			2021 (טון)			חודש
	סה"כ	דואר מטען	מטען	סה"כ	דואר מטען	מטען	
-2.53%	29,964	1,395	28,568	29,203	632	28,571	ינואר
-8.18%	29,221	1,033	28,188	26,830	322	26,508	פברואר
18.09%	27,047	535	26,511	31,942	548	31,394	מרץ
42.01%	20,790	116	20,673	29,524	745	28,779	אפריל
10.96%	27,086	112	26,974	30,056	544	29,512	מאי
24.91%	25,134	216	24,918	31,396	586	30,810	יוני
30.53%	24,065	331	23,733	31,413	726	30,685	יולי
14.76%	183,307	3,738	179,565	210,364	4,103	206,259	סה"כ



שינוע מטענים במטוסי נוסעים

התפלגות עפ"י חברות תעופה לחודש יולי

יולי 2020					יולי 2021					חברת תעופה
שיעור שינוי	שיעור מסה"כ	מטען (טון)	מטען יוצא (טון)	מטען נכנס (טון)	שיעור מסה"כ	מטען (טון)	מטען יוצא (טון)	מטען נכנס (טון)		
	0.10%	3		3	24.45%	2,739	1,485	1,254	EL AL ISRAEL AIRLINES	LY
88.22%	34.29%	951	572	379	15.98%	1,790	1,161	629	UNITED AIRLINES	UA
	2.01%	56	6	51	10.61%	1,189	112	1,077	TURKISH AIRLINES	TK
					6.68%	749	447	302	AMERICAN AIRLINES	AA
42.80%	18.53%	514	195	319	6.55%	734	254	479	SWISS INT'L AIRLINES	LX
60.16%	13.48%	374	212	163	5.34%	599	255	344	DELTA AIRLINES	DL
	0.43%	12	4	8	4.04%	453	130	322	AIR FRANCE	AF
					3.99%	447	153	294	VIRGIN ATLANTIC AIRWAYS	VS
					3.35%	376	166	211	BRITISH AIRWAYS PLC	BA
	4.18%	116	46	70	3.26%	366	136	229	ETHIOPIAN AIRLINES	ET
-12.37%	14.85%	412	269	143	3.22%	361	228	133	AIR CANADA	AC
					2.61%	293	69	223	IBERIA	IB
					1.89%	212	88	124	ETIHAD AIRWAYS	EY
	0.50%	14	6	8	1.69%	190	54	135	PEGASUS AIRLINES	PC
2.11%	5.12%	142	70	72	1.29%	145	104	40	AEROFLOT RUSSIAN AIRLINES	SU
					0.86%	97	54	43	AIR EUROPA Lineas Aereas	UX
					0.78%	88	36	52	CATHAY PACIFIC AIRWAYS	CX
					0.60%	68	28	40	AIR INDIA	AI
159.09%	0.79%	22	5	16	0.50%	57	9	47	UKRAINE INTL AIR	PS
-16.07%	2.01%	56	7	50	0.41%	47	14	33	LUFTHANSA	LH
					0.41%	47	6	41	FLYDUBAI	FZ
85.71%	0.50%	14	6	8	0.23%	26	4	22	AEGEAN AIRLINES	A3





שינוע מטענים במטוסי נוסעים

התפלגות עפ"י חברות תעופה לחודש יולי

יולי 2020					יולי 2021					חברת תעופה	ס"ח
שיעור שינוי	שיעור מסה"כ	מטען (טון)	מטען יוצא (טון)	מטען נכנס (טון)	שיעור מסה"כ	מטען (טון)	מטען יוצא (טון)	מטען נכנס (טון)			
					0.16%	19	5	13	UZBEKISTAN AIR	HY	
					0.14%	16	2	14	LOT POLISH AIRLINES	LO	
	0.14%	4		4	0.12%	14	5	10	AUSTRIAN AIRLINES	OS	
					0.11%	13	4	9	TAROM - RUMANIAN AIR TRAN	RO	
					0.08%	9	7	2	ALITALIA	AZ	
-57.14%	0.75%	21	7	14	0.08%	9	4	4	BELAVIA AIRLINE	B2	
					0.07%	8	3	5	SMARTWINGS	QS	
					0.06%	7	5	2	K.L.M.	KL	
	0.03%	1		1	0.06%	7	5	2	GEORGIAN AIRWAYS	A9	
-52.45%	2.19%	61	49	12	0.25%	29	10	19	אחרים		
		2,773	1,452	1,321		11,201	5,045	6,155		סה"כ	



שינוע מטענים מצטבר במטוסי נוסעים

התפלגות עפ"י חברות תעופה

		מצטבר 2020				מצטבר 2021					
שיעור שינוי	שיעור מסה"כ	מטען (טון)	מטען יוצא (טון)	מטען נכנס (טון)	שיעור מסה"כ	מטען (טון)	מטען יוצא (טון)	מטען נכנס (טון)	חברת תעופה		
-8.06%	28.59%	13,222	6,268	6,954	27.66%	12,156	6,805	5,350	EL AL ISRAEL AIRLINES	LY	
-14.40%	21.04%	9,729	5,326	4,403	18.95%	8,328	5,308	3,021	UNITED AIRLINES	UA	
178.45%	2.86%	1,323	569	754	8.38%	3,684	1,856	1,829	DELTA AIRLINES	DL	
-8.99%	6.92%	3,202	796	2,406	6.63%	2,914	440	2,475	TURKISH AIRLINES	TK	
	1.08%	502	191	311	4.67%	2,056	794	1,262	ETHIOPIAN AIRLINES	ET	
-29.06%	6.12%	2,832	1,016	1,815	4.57%	2,009	805	1,205	SWISS INT'L AIRLINES	LX	
74.14%	2.22%	1,029	444	586	4.07%	1,792	702	1,090	VIRGIN ATLANTIC AIRWAYS	VS	
					3.92%	1,725	1,042	683	AMERICAN AIRLINES	AA	
	0.23%	110	71	40	3.53%	1,554	570	984	AIR FRANCE	AF	
-25.98%	3.79%	1,755	684	1,071	2.95%	1,299	694	606	BRITISH AIRWAYS PLC	BA	
-42.50%	4.87%	2,254	1,117	1,138	2.94%	1,296	788	507	AIR CANADA	AC	
4.53%	2.00%	927	218	709	2.20%	969	280	689	IBERIA	IB	
-70.01%	6.62%	3,062	1,480	1,582	2.08%	918	582	336	AEROFLOT RUSSIAN AIRLINES	SU	
					1.80%	794	381	413	ETIHAD AIRWAYS	EY	
89.61%	0.66%	308	120	188	1.32%	584	202	382	PEGASUS AIRLINES	PC	
-60.71%	1.93%	896	400	496	0.80%	352	130	222	CATHAY PACIFIC AIRWAYS	CX	
-60.68%	1.56%	725	257	468	0.64%	285	141	143	AIR INDIA	AI	
					0.55%	243	42	201	FLYDUBAI	FZ	
21.83%	0.37%	174	90	83	0.48%	212	57	155	UKRAINE INTL AIR	PS	
-59.66%	0.78%	362	162	200	0.33%	146	39	107	LUFTHANSA	LH	
					0.23%	104	57	47	AIR EUROPA Lineas Aereas	UX	
-43.26%	0.22%	104	69	35	0.13%	59	6	52	AEGEAN AIRLINES	A3	



שינוע מטענים מצטבר במטוסי נוסעים

התפלגות עפ"י חברות תעופה

		מצטבר 2020				מצטבר 2021					
שיעור שינוי	שיעור מסה"כ	מטען (טון)	מטען יוצא (טון)	מטען נכנס (טון)	שיעור מסה"כ	מטען (טון)	מטען יוצא (טון)	מטען נכנס (טון)	חברת תעופה		
-26.15%	0.14%	65	27	37	0.10%	48	14	33	TAROM - RUMANIAN AIR TRAN	RO	
-45.97%	0.18%	87	22	65	0.10%	47	5	41	LOT POLISH AIRLINES	LO	
-48.19%	0.17%	83	48	35	0.09%	43	21	21	BELAVIA AIRLINE	B2	
-22.64%	0.11%	53	21	32	0.09%	41	11	31	AUSTRIAN AIRLINES	OS	
-80.57%	0.30%	139	68	71	0.06%	27	9	18	UZBEKISTAN AIR	HY	
-25.00%	0.04%	20	11	9	0.03%	15	9	6	K.L.M.	KL	
-85.71%	0.21%	98	34	65	0.03%	14	5	9	SMARTWINGS	QS	
-35.29%	0.03%	17	11	6	0.02%	11	5	6	GEORGIAN AIRWAYS	A9	
-95.47%	0.43%	199	126	73	0.02%	9	7	2	ALITALIA	AZ	
-92.82%	6.39%	2,956	910	2,046	0.48%	212	77	135	אחרים		
-4.95%		46,234	20,556	25,676		43,944	21,884	22,059	סה"כ		



שינוע מטענים במטוסי מטען

התפלגות עפ"י חברות תעופה לחודש יולי

יולי 2020					יולי 2021						
שיעור השינוי	שיעור מסה"כ	מטען (טון)	מטען יוצא (טון)	מטען נכנס (טון)	שיעור מסה"כ	מטען (טון)	מטען יוצא (טון)	מטען נכנס (טון)	חברת תעופה	קוד	
	4.52%	963	325	638	19.43%	3,928	1,426	2,502	C.A.L ISRAELI CARGO	ICL	
48.08%	11.42%	2,433	927	1,505	17.82%	3,603	1,091	2,512	EL AL ISRAEL AIRLINES	LY	
-10.18%	13.87%	2,954	544	2,410	13.12%	2,653	340	2,313	TURKISH AIRLINES	TK	
14.14%	8.23%	1,753	747	1,005	9.90%	2,001	778	1,223	EUROPEAN AIR TRANSPORT	QY	
-9.14%	7.75%	1,652	697	955	7.42%	1,501	764	737	SILK WAY WEST AIRLINES	AZG	
-0.63%	6.65%	1,416	251	1,165	6.96%	1,407	229	1,178	MNG CARGO AIRLINES	MNB	
-1.44%	5.18%	1,104	446	658	5.38%	1,088	664	424	LUFTHANSA	LH	
119.31%	2.06%	440	164	276	4.77%	965	374	591	CATHAY PACIFIC AIRWAYS	CX	
13.04%	3.56%	759	282	477	4.24%	858	305	552	FEDERAL EXPRESS	FX	
-20.71%	2.76%	589	223	366	2.31%	467	175	292	ASL AIRLINES BELGIUM	3V	
					1.81%	366	225	141	ETIHAD AIRWAYS	EY	
					1.79%	362		362	RUBY STAR	RSB	
-49.03%	1.46%	312	66	246	0.78%	159	79	80	ATLANTA ICELANDIC	ABD	
					0.73%	149	46	103	ACT AIRLINES Inc.	9T	
					0.70%	142	40	102	POSTE AIR CARGO	M4	
-97.03%	19.01%	4,049	1,609	2,440	0.59%	120	8	112	CHALLENGE AIRLINES	FRH	
					0.58%	119	37	83	ETHIOPIAN AIRLINES	ET	
					0.58%	119		119	WAMOS AIR	PLM	
					0.48%	99		99	GEORGIAN AIRWAYS	A9	
-61.53%	0.30%	65	12	53	0.12%	25	9	16	PEGASUS AIRLINES	PC	
					0.08%	17	17		ROYAL NEPAL AIRLINES	RA	
-97.71%	13.15%	2,802	949	1,854	0.31%	64	53	11	אחרים		



שינוע מטענים במטוסי מטען

התפלגות עפ"י חברות תעופה לחודש יולי

יולי 2020

יולי 2021

שיעור השינוי	שיעור מסה"כ	מטען (טון)	מטען יוצא (טון)	מטען נכנס (טון)	שיעור מסה"כ	מטען (טון)	מטען יוצא (טון)	מטען נכנס (טון)	חברת תעופה
-5.07%		21,292	7,242	14,050		20,212	6,660	13,552	סה"כ



שינוע מטענים מצטבר במטוסי מטען

התפלגות עפ"י חברות תעופה

		מצטבר 2020				מצטבר 2021					
שיעור שינוי	שיעור מסה"כ	מטען (טון)	מטען יוצא (טון)	מטען נכנס (טון)	שיעור מסה"כ	מטען (טון)	מטען יוצא (טון)	מטען נכנס (טון)	חברת תעופה		
98.61%	14.11%	19,343	7,548	11,795	23.08%	38,419	13,485	24,934	C.A.L ISRAELI CARGO	ICL	
-3.49%	21.79%	29,871	11,214	18,657	17.32%	28,827	11,202	17,625	EL AL ISRAEL AIRLINES	LY	
56.22%	10.03%	13,758	3,457	10,300	12.91%	21,493	4,151	17,341	TURKISH AIRLINES	TK	
25.47%	8.12%	11,134	4,578	6,557	8.39%	13,970	5,838	8,132	EUROPEAN AIR TRANSPORT	QY	
32.00%	5.89%	8,082	1,785	6,297	6.41%	10,669	1,730	8,939	MNG CARGO AIRLINES	MN B	
2.19%	7.36%	10,092	4,662	5,431	6.19%	10,314	5,425	4,889	SILK WAY WEST AIRLINES	AZG	
11.76%	5.49%	7,530	3,330	4,200	5.05%	8,416	3,681	4,735	LUFTHANSA	LH	
15.30%	3.86%	5,294	2,276	3,018	3.66%	6,104	2,523	3,581	FEDERAL EXPRESS	FX	
	0.58%	797	282	515	2.17%	3,624	1,495	2,129	CATHAY PACIFIC AIRWAYS	CX	
-10.85%	2.46%	3,373	1,259	2,114	1.80%	3,007	1,129	1,878	ASL AIRLINES BELGIUM	3V	
		8		8	0.85%	1,416	810	606	ETIHAD AIRWAYS	EY	
	0.16%	228	70	158	0.81%	1,362	492	870	ETHIOPIAN AIRLINES	ET	
-92.78%	12.69%	17,399	7,296	10,103	0.75%	1,255	568	686	CHALLENGE AIRLINES	FRH	
123.07%	0.22%	312	66	246	0.41%	696	281	415	ATLANTA ICELANDIC	ABD	
	0.04%	65	12	53	0.41%	695	190	506	PEGASUS AIRLINES	PC	
					0.25%	419	131	288	POSTE AIR CARGO	M4	
					0.21%	362		362	RUBY STAR	RSB	
					0.09%	156		156	WAMOS AIR	PLM	
					0.08%	149	46	103	ACT AIRLINES Inc.	9T	
					0.05%	99		99	GEORGIAN AIRWAYS	A9	
					0.01%	17	17		ROYAL NEPAL AIRLINES	RA	
52.75%	7.13%	9,786	3,881	5,905	8.98%	14,949	5,403	9,546	אחרים		



שינוע מטענים מצטבר במטוסי מטען

התפלגות עפ"י חברות תעופה

מצטבר 2020				מצטבר 2021				חברת תעופה
שיעור מטען (טון)	שיעור מטען יוצא (טון)	שיעור מטען נכנס (טון)	שיעור מטען נכנס (טון)	שיעור מטען יוצא (טון)	שיעור מטען נכנס (טון)			
21.40%	137,073	51,715	85,356	166,420	58,598	107,821	סה"כ	



שינוע מטענים במטוסי מטען

התפלגות עפ"י מדינות לחודש יולי

יולי 2020						יולי 2021				מדינות
שיעור השינוי	שיעור מסה"כ	מטען (טון)	מטען יוצא (טון)	מטען נכנס (טון)	שיעור מסה"כ	מטען (טון)	מטען יוצא (טון)	מטען נכנס (טון)		
-8.69%	31.05%	6,612	3,020	3,592	29.86%	6,037	2,513	3,524	BELGIUM	
-15.78%	18.77%	3,998	1,229	2,769	16.65%	3,367	774	2,593	GERMANY	
-5.98%	16.33%	3,477	808	2,669	16.17%	3,269	532	2,737	TURKEY	
84.43%	6.48%	1,381	321	1,059	12.60%	2,547	593	1,954	CHINA	
-14.25%	7.84%	1,670	715	955	7.08%	1,432	695	737	AZERBAIJAN	
14.19%	4.33%	923		923	5.21%	1,054	1	1,053	NORWAY	
	0.20%	44	44		3.28%	664	664		EGYPT	
					2.65%	536	283	253	UNITED ARAB EMIRATES	
-7.18%	1.50%	320	241	79	1.46%	297	206	91	FRANCE	
-68.43%	2.82%	602	141	461	0.94%	190	90	99	CYPRUS	
					0.76%	154	45	109	ITALY	
3.38%	0.55%	118		118	0.60%	122	1	120	SPAIN	
	0.02%	5	5		0.58%	119	37	83	ETHIOPIA	
					0.48%	99		99	GEORGIA	
					0.34%	69	69		TURKMENISTAN	
					0.27%	56		56	THAILAND	
					0.22%	46	46		MALTA	
					0.22%	46	46		HUNGARY	
					0.21%	43	43		ICELAND	
	0.02%	5		5	0.13%	28		28	INDIA	
		2		2	0.08%	17	17		JORDAN	
-98.67%	4.61%	983	422	562	0.06%	13		13	UNITED KINGDOM	



שינוע מטענים במטוסי מטען

התפלגות עפ"י מדינות לחודש יולי

		יולי 2020			יולי 2021				
שיעור השינוי	שיעור מסה"כ	מטען (טון)	מטען יוצא (טון)	מטען נכנס (טון)	שיעור מסה"כ	מטען (טון)	מטען יוצא (טון)	מטען נכנס (טון)	מדינות
-99.47%	5.41%	1,152	298	854	0.02%	6	4	2	אחרים
-5.07%		21,292	7,242	14,050		20,212	6,660	13,552	סה"כ



שינוע מטענים מצטבר במטוסי מטען

התפלגות עפ"י מדינות

2020 מצטבר			2021 מצטבר						
שיעור השינוי	שיעור מסה"כ	מטען (טון)	מטען יוצא (טון)	מטען נכנס (טון)	שיעור מסה"כ	מטען (טון)	מטען יוצא (טון)	מטען נכנס (טון)	מדינות
14.77%	31.80%	43,602	22,355	21,248	30.07%	50,046	24,395	25,651	BELGIUM
48.97%	14.45%	19,811	6,175	13,635	17.73%	29,514	6,057	23,457	TURKEY
-1.84%	18.34%	25,152	8,451	16,701	14.83%	24,687	6,899	17,788	GERMANY
120.52%	7.28%	9,986	1,071	8,915	13.23%	22,022	4,121	17,901	CHINA
1.76%	7.34%	10,068	4,680	5,389	6.15%	10,246	5,356	4,890	AZERBAIJAN
4.09%	4.52%	6,197		6,197	3.87%	6,451	51	6,400	NORWAY
-41.47%	3.60%	4,948	321	4,627	1.74%	2,896	523	2,373	CYPRUS
	0.03%	51	44	8	1.63%	2,721	2,721		EGYPT
-37.70%	3.04%	4,172	2,152	2,020	1.56%	2,599	1,349	1,251	UNITED KINGDOM
28.22%	1.28%	1,768	1,104	664	1.36%	2,267	1,550	716	FRANCE
	0.01%	24		24	1.00%	1,665	946	719	UNITED ARAB EMIRATES
1.00%	1.15%	1,590	439	1,151	0.96%	1,606	308	1,297	SPAIN
	0.16%	229	71	158	0.81%	1,362	492	870	ETHIOPIA
52.64%	0.33%	454	93	360	0.41%	693	219	474	ITALY
-35.15%	0.24%	330	154	175	0.12%	214	126	87	INDIA
					0.07%	131	131		TURKMENISTAN
					0.06%	113	14	99	GEORGIA
					0.05%	88		88	THAILAND
					0.04%	82	82		ICELAND
		7	7		0.04%	67	67		HUNGARY
-23.33%	0.04%	60	60		0.02%	46	46		MALTA
		6		6	0.01%	21	20	1	JORDAN



שינוע מטענים מצטבר במטוסי מטען

התפלגות עפ"י מדינות

2020 מצטבר			2021 מצטבר						מדינות
שיעור השינוי	שיעור מסה"כ	מטען (טון)	מטען יוצא (טון)	מטען נכנס (טון)	שיעור מסה"כ	מטען (טון)	מטען יוצא (טון)	מטען נכנס (טון)	
-20.15%	6.28%	8,618	4,540	4,078	4.13%	6,881	3,124	3,757	אחרים
21.40%		137,073	51,715	85,356		166,420	58,598	107,821	סה"כ



פעילות פנים ארצית

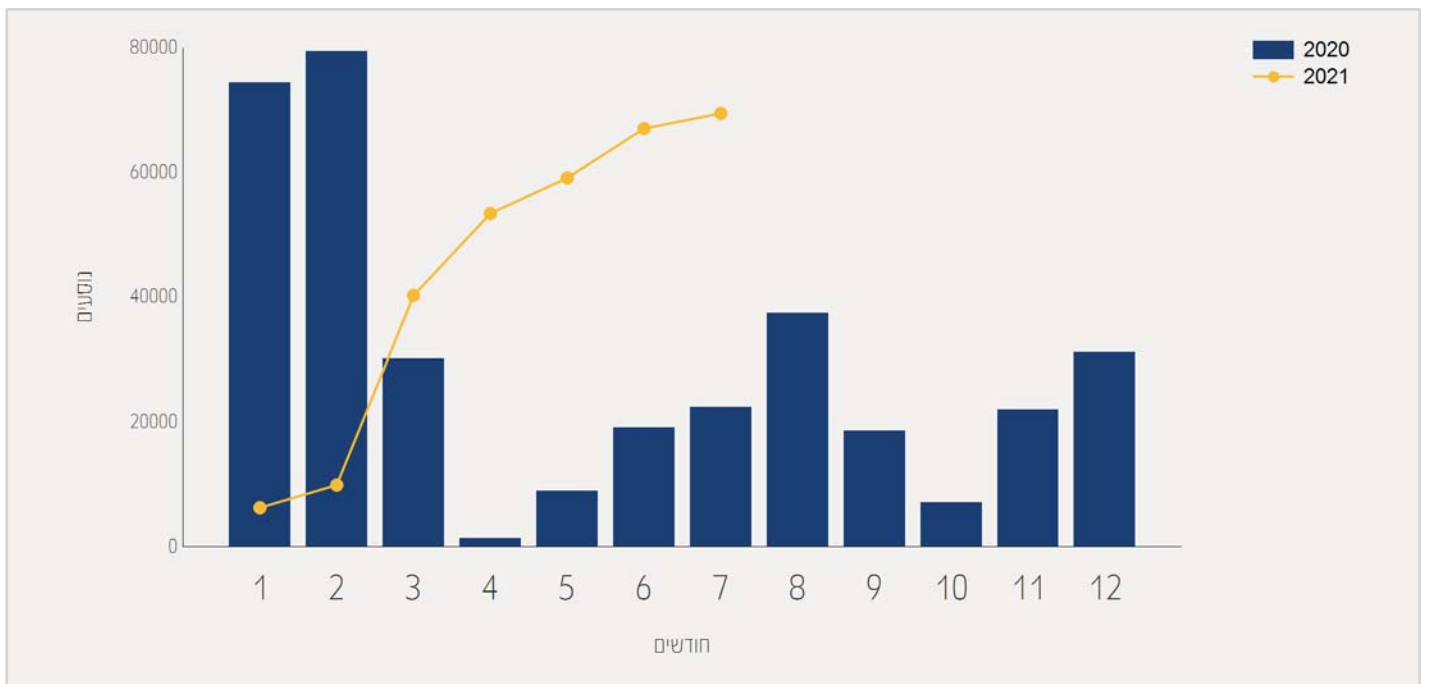




תנועת נוסעים בטיסות פנים ארציות

התפלגות על פי חודשים

שיעור השינוי	2020	2021	חודש
-91.53%	74,380	6,294	ינואר
-87.49%	79,475	9,936	פברואר
33.59%	30,137	40,263	מרץ
	1,412	53,421	אפריל
	8,989	59,126	מאי
	19,115	67,065	יוני
	22,417	69,490	יולי
29.53%	235,925	305,595	סה"כ

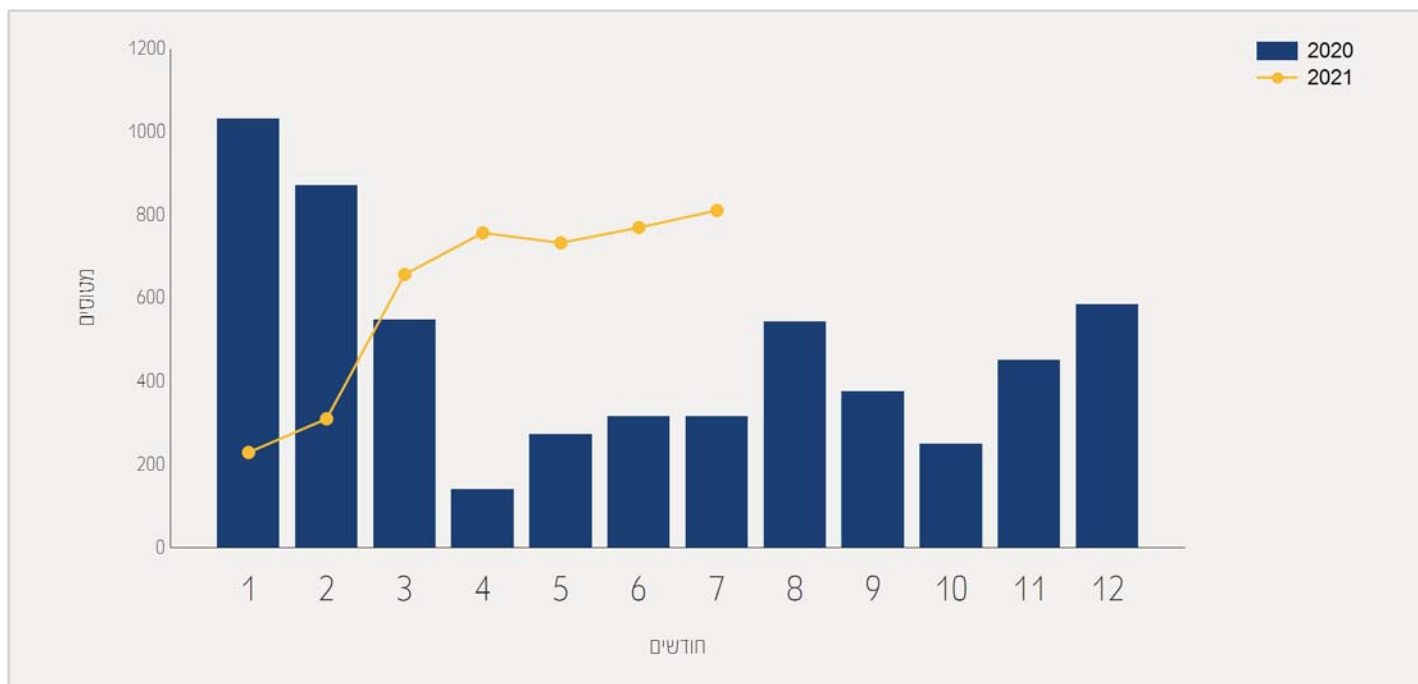




תנועת מטוסים בטיסות פנים ארציות

התפלגות על פי חודשים

שיעור השינוי	2020	2021	חודש
-77.71%	1,032	230	ינואר
-64.29%	871	311	פברואר
20.10%	547	657	מרץ
	141	757	אפריל
167.51%	274	733	מאי
142.90%	317	770	יוני
156.64%	316	811	יולי
22.04%	3,498	4,269	סה"כ





תנועת נוסעים בטיסות פנים ארציות

התפלגות עפ"י חברות תעופה לחודש יולי

יולי 2020			יולי 2021		
שיעור השינוי	שיעור מסה"כ	נוסעים	שיעור מסה"כ	נוסעים	חברת תעופה
			60.06%	41,737	ARKIA ISRAELI AIRLINES IZ
23.62%	99.84%	22,383	39.82%	27,671	ISRAIR AIRLINES 6H
141.17%	0.15%	34	0.11%	82	אחרים
		22,417		69,490	סה"כ

תנועת נוסעים מצטברת בטיסות פנים ארציות

התפלגות עפ"י חברות תעופה

מצטבר 2020			מצטבר 2021		
שיעור השינוי	שיעור מסה"כ	נוסעים	שיעור מסה"כ	נוסעים	חברת תעופה
19.90%	59.96%	141,463	55.50%	169,628	ARKIA ISRAELI AIRLINES IZ
43.89%	39.92%	94,187	44.34%	135,529	ISRAIR AIRLINES 6H
59.27%	0.11%	275	0.14%	438	אחרים
29.53%		235,925		305,595	סה"כ





תנועת נוסעים בטיסות פנים ארציות

התפלגות עפ"י יעדים לחודש יולי

יולי 2020			יולי 2021		
שיעור השינוי	שיעור מסה"כ	נוסעים	שיעור מסה"כ	נוסעים	יעד
	99.95%	22,407	99.89%	69,420	RAMON
	0.04%	10	0.10%	70	אחרים
		22,417		69,490	סה"כ

תנועת נוסעים מצטברת בטיסות פנים ארציות

התפלגות עפ"י יעדים

מצטבר 2020			מצטבר 2021		
שיעור השינוי	שיעור מסה"כ	נוסעים	שיעור מסה"כ	נוסעים	יעד
30.02%	99.44%	234,614	99.82%	305,051	RAMON
-58.50%	0.55%	1,311	0.17%	544	אחרים
29.53%		235,925		305,595	סה"כ

