



אפריל 2023

דו"ח חודשי

נמל התעופה הבינלאומי בן-גוריון



רשות שדות התעופה

נמל התעופה הבינלאומי בן גוריון

הופק ע"י אגף תעשייה וניהול

דו"ח זה מוגן בזכויות יוצרים והינו רכוש של רשות שדות התעופה ורכושה בלבד. יודגש כי הנתונים בדו"ח מבוססים על דיווחי חברות התעופה ומתקבלים באחריותן. המידע נועד לשימוש אישי, על כן, אין לצטט ממנו או להעבירו לגורם שלישי כלשהו ללא אישור בכתב מרשות שדות התעופה, כמו כן אין לעשות שימוש מסחרי בדו"ח זה.

אדית יהושע

אחראית תיאום פעילות

טל. 03-9752017

Email: edity@iaa.gov.il

רחל להבה

רמ"ח תעשייה וניהול

טל. 03-9752019

Email: rachelle@iaa.gov.il

יוסי צמח

רא"ג תעשייה וניהול

טל. 03-9752020

Email: yossiz@iaa.gov.il



שלום רב,

הנני מתכבד להגיש לעיונכם דו"ח המסכם את הפעילות התעופתית בנמל התעופה הבינלאומי בן-גוריון לחודש אפריל 2023.

במהלך החודש עברו בנתב"ג בסה"כ 2,125,004 נוסעים ב- 14,902 תנועות מטוסים בטיסות בינלאומיות ופנים ארציות.

תנועת הנוסעים הבינלאומית החודש עמדה על 2,058,420 נוסעים ומגלמת עליה של 32.12% לעומת אפריל 2022. תנועת המטוסים הבינלאומית החודש עמדה על 14,275 תנועות ומגלמת עליה של 21.76% בהשוואה לאפריל 2022.

בתנועת הנוסעים הבינלאומית בטרמינל 3 עברו החודש 1,814,235 נוסעים. בתנועת הנוסעים הבינלאומית בטרמינל 1 המשמש עבור נוסעים יוצאים בלבד עברו החודש 244,185 נוסעים.

בטיסות הפנים ארציות עברו החודש בנתב"ג 66,584 נוסעים לעומת 66,790 באפריל 2022, ירידה של 0.3%.

חודש אפריל השנה היה הגבוה ביותר בכל הזמנים ומגמת ההתאוששות בתנועה נמשכת.

חברות התעופה הישראליות הטיסו במהלך החודש 626,612 נוסעים המהווים 30.44% מכלל נוסעים שעברו בנתב"ג, עליה של 31.05% לעומת אפריל שעבר.

חברות התעופה שתרמו הכי הרבה לגידול החודש בתנועת הנוסעים הן:
EL AL ISRAEL AIRLINES, WIZZAIR, EMIRATES

היעד בעל נפח התנועה הגבוה ביותר, היה שדה התעופה ב ISTANBUL אליו וממנו טסו 112,422 נוסעים, עליה של 28.36% בהשוואה ל אפריל שעבר.

המדינה בעלת נפח הפעילות הגבוה ביותר הייתה TURKEY עם 241,440 נוסעים המהווים 11.72% מכלל הפעילות.

המדינות שתרמו הכי הרבה לגידול החודש בתנועת הנוסעים הן: TURKEY, ITALY, SPAIN

שינוע המטענים החודש בנתב"ג עמד על 28,192 טון ומגלם ירידה של 12.91% לעומת אפריל 2022. במטוסי נוסעים שונע 13,209 טון ובמטוסי מטען שונע 14,983 טון.

בהמשך הדו"ח מצויות טבלאות נוספות המפרטות את תנועות המטוסים, הנוסעים והמטען בנתב"ג.

בברכה

אודי בר עוז

מנהל נמל התעופה הבינלאומי בן גוריון



תוכן

פעילות תעופתית



1 סיכום פעילות תעופתית

2 - 4 סיכום פעילות בינלאומית

5 סיכום פעילות פנים ארצית

פעילות בינלאומית



7 - 8 התפלגות עפ"י חודשים

9 - 17 התפלגות עפ"י חברות תעופה

18 - 23 התפלגות עפ"י מדינות

24 - 37 התפלגות עפ"י יעד ראשון

פעילות מטענים



39 התפלגות עפ"י גורם משנע

39 התפלגות עפ"י חודשים

40 - 44 התפלגות עפ"י חברות תעופה

45 - 47 התפלגות עפ"י מדינות

פעילות פנים ארצית



49 - 50 התפלגות עפ"י חודשים

51 התפלגות עפ"י חברות תעופה

52 התפלגות עפ"י יעדים





נוסעים ומטוסים

פעילות תעופתית בנמל התעופה הבינלאומי בן גוריון

פעילות בינלאומית

מצטבר מתחילת שנה			חודש נוכחי			
שיעור השינוי	2022	2023	שיעור השינוי	אפריל 2022	אפריל 2023	
50.59%	16,316	24,571	21.74%	5,864	7,139	מטוסים נכנסים
50.69%	16,302	24,567	21.79%	5,859	7,136	מטוסים יוצאים
50.64%	32,618	49,138	21.76%	11,723	14,275	סה"כ מטוסים
83.15%	1,957,327	3,585,002	37.20%	778,158	1,067,694	נוסעים נכנסים
83.70%	1,936,614	3,557,749	27.04%	779,820	990,726	נוסעים יוצאים
-23.30%	545	418	130.00%	60	138	נוסעים במעבר
83.43%	3,893,941	7,142,751	32.12%	1,557,978	2,058,420	סה"כ נוסעים

פעילות פנים ארצית

מצטבר מתחילת שנה			חודש נוכחי			
שיעור השינוי	2022	2023	שיעור השינוי	אפריל 2022	אפריל 2023	
-13.60%	3,153	2,724	-26.92%	858	627	מטוסים
17.63%	225,414	265,165	-0.30%	66,790	66,584	נוסעים

סיכום פעילות בינלאומית ופנים ארצית

מצטבר מתחילת שנה			חודש נוכחי			
שיעור השינוי	2022	2023	שיעור השינוי	אפריל 2022	אפריל 2023	
44.98%	35,771	51,862	18.44%	12,581	14,902	מטוסים
79.83%	4,119,355	7,407,916	30.78%	1,624,768	2,125,004	נוסעים





נוסעים ומטוסים

פעילות תעופתית בינלאומית בנמל התעופה הבינלאומי בן גוריון עפ"י טרמינלים

טרמינל 3

מצטבר מתחילת שנה			חודש נוכחי			
שיעור השינוי	2022	2023	שיעור השינוי	אפריל 2022	אפריל 2023	
52.21%	16,142	24,571	22.01%	5,851	7,139	מטוסים נכנסים
30.34%	14,923	19,452	10.63%	5,089	5,630	מטוסים יוצאים
41.71%	31,065	44,023	16.71%	10,940	12,769	סה"כ מטוסים
84.94%	1,938,378	3,585,002	37.50%	776,460	1,067,694	נוסעים נכנסים
57.09%	1,722,077	2,705,292	13.09%	660,107	746,541	נוסעים יוצאים
-23.30%	545	418	130.00%	60	138	נוסעים במעבר
71.84%	3,660,455	6,290,294	26.28%	1,436,567	1,814,235	סה"כ נוסעים

טרמינל 1

מצטבר מתחילת שנה			חודש נוכחי			
שיעור השינוי	2022	2023	שיעור השינוי	אפריל 2022	אפריל 2023	
-100.00%	174		-100.00%	13		מטוסים נכנסים
	1,379	5,115	95.58%	770	1,506	מטוסים יוצאים
	1,553	5,115	92.33%	783	1,506	סה"כ מטוסים
-100.00%	18,949		-100.00%	1,698		נוסעים נכנסים
	214,537	852,457	103.97%	119,713	244,185	נוסעים יוצאים
	233,486	852,457	101.12%	121,411	244,185	סה"כ נוסעים





נוסעים ומטוסים

פעילות תעופתית בינלאומית בנמל התעופה הבינלאומי בן גוריון עפ"י סוגי טיסות

טיסות סדיר ושכר

מצטבר מתחילת שנה			חודש נוכחי			
שיעור השינוי	2022	2023	שיעור השינוי	אפריל 2022	אפריל 2023	
68.02%	13,174	22,136	29.64%	4,992	6,472	מטוסים נכנסים
67.59%	13,209	22,138	29.99%	4,987	6,483	מטוסים יוצאים
67.81%	26,383	44,274	29.82%	9,979	12,955	סה"כ מטוסים
83.44%	1,951,263	3,579,441	37.35%	775,997	1,065,877	נוסעים נכנסים
83.94%	1,931,240	3,552,348	27.20%	777,611	989,158	נוסעים יוצאים
-23.30%	545	418	130.00%	60	138	נוסעים במעבר
83.69%	3,882,503	7,131,789	32.27%	1,553,608	2,055,035	סה"כ נוסעים

טיסות פרטיות

מצטבר מתחילת שנה			חודש נוכחי			
שיעור השינוי	2022	2023	שיעור השינוי	אפריל 2022	אפריל 2023	
-14.44%	1,475	1,262	-22.80%	500	386	מטוסים נכנסים
-14.72%	1,474	1,257	-25.19%	504	377	מטוסים יוצאים
-14.58%	2,949	2,519	-24.00%	1,004	763	סה"כ מטוסים
-16.85%	4,834	4,019	-24.85%	1,899	1,427	נוסעים נכנסים
-13.39%	4,598	3,982	-30.62%	1,858	1,289	נוסעים יוצאים
-15.17%	9,432	8,001	-27.70%	3,757	2,716	סה"כ נוסעים





נוסעים ומטוסים

פעילות תעופתית בינלאומית בנמל התעופה הבינלאומי בן גוריון עפ"י סוגי טיסות

טיסות מטען

שיעור השינוי	מצטבר מתחילת שנה		שיעור השינוי	חודש נוכחי		
	2022	2023		אפריל 2022	אפריל 2023	
-32.63%	1,566	1,055	-27.61%	344	249	מטוסים נכנסים
-30.91%	1,514	1,046	-28.61%	339	242	מטוסים יוצאים
-31.78%	3,080	2,101	-28.11%	683	491	סה"כ מטוסים
1.38%	72	73	-76.19%	21	5	נוסעים נכנסים
8.43%	83	90	-22.72%	22	17	נוסעים יוצאים
5.16%	155	163	-48.83%	43	22	סה"כ נוסעים

טיסות אחר

שיעור השינוי	מצטבר מתחילת שנה		שיעור השינוי	חודש נוכחי		
	2022	2023		אפריל 2022	אפריל 2023	
16.83%	101	118	14.28%	28	32	מטוסים נכנסים
20.00%	105	126	17.24%	29	34	מטוסים יוצאים
18.44%	206	244	15.78%	57	66	סה"כ מטוסים
26.85%	1,158	1,469	59.75%	241	385	נוסעים נכנסים
91.77%	693	1,329	-20.36%	329	262	נוסעים יוצאים
51.16%	1,851	2,798	13.50%	570	647	סה"כ נוסעים





נוסעים ומטוסים

פעילות תעופתית פנים ארצית בנמל התעופה הבינלאומי בן גוריון עפ"י סוגי טיסות

טיסות סדירות

מצטבר מתחילת שנה			חודש נוכחי			
שיעור השינוי	2022	2023	שיעור השינוי	אפריל 2022	אפריל 2023	
-15.80%	2,854	2,403	-23.59%	763	583	מטוסים
17.67%	224,501	264,184	0.22%	65,986	66,136	נוסעים

טיסות פרטיות


מצטבר מתחילת שנה			חודש נוכחי			
שיעור השינוי	2022	2023	שיעור השינוי	אפריל 2022	אפריל 2023	
-12.80%	125	109	-58.13%	43	18	מטוסים
-32.02%	178	121	-43.56%	101	57	נוסעים

טיסות אחר

מצטבר מתחילת שנה			חודש נוכחי			
שיעור השינוי	2022	2023	שיעור השינוי	אפריל 2022	אפריל 2023	
21.83%	174	212	-50.00%	52	26	מטוסים
17.00%	735	860	-44.38%	703	391	נוסעים



פעילות בינלאומית

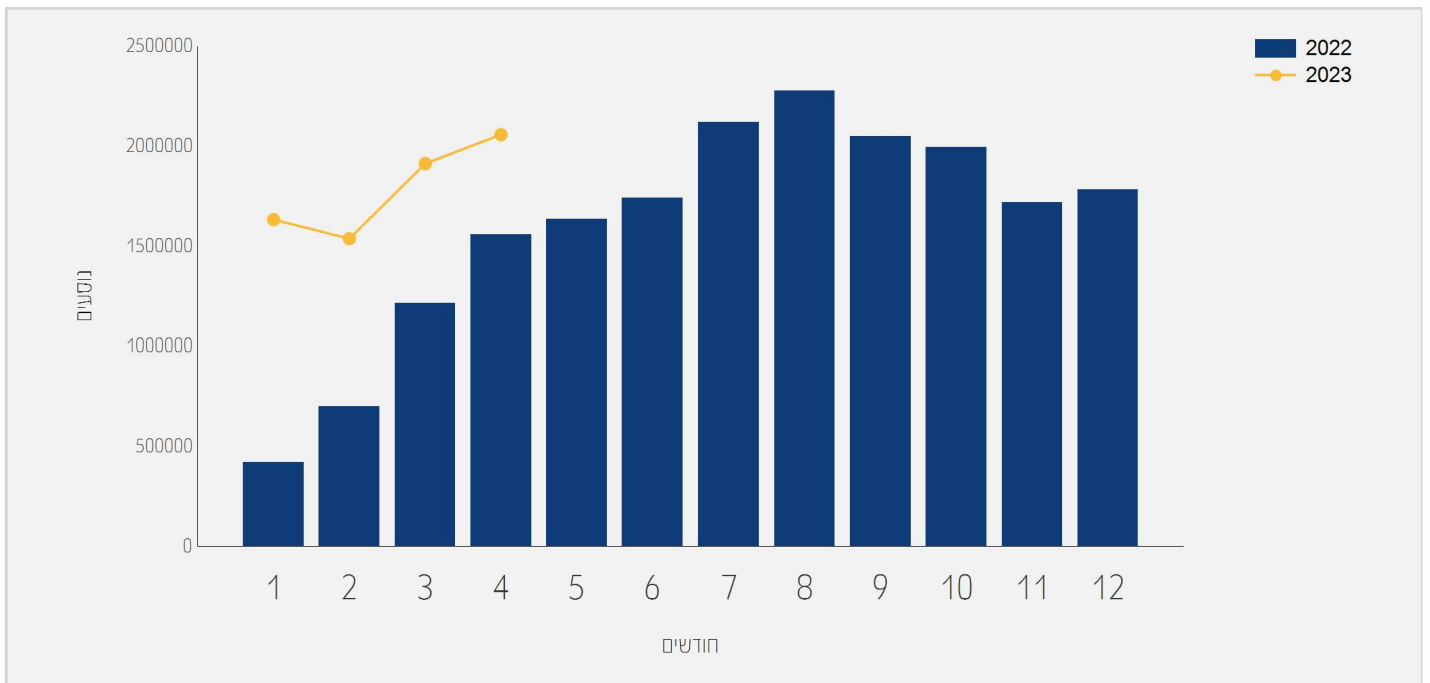




תנועת נוסעים בטיסות בינ"ל

התפלגות על פי חודשים

שיעור השינוי	2022	2023	חודש
	420,556	1,633,082	ינואר
119.43%	700,848	1,537,895	פברואר
57.53%	1,214,559	1,913,354	מרץ
32.12%	1,557,978	2,058,420	אפריל
83.43%	3,893,941	7,142,751	סה"כ

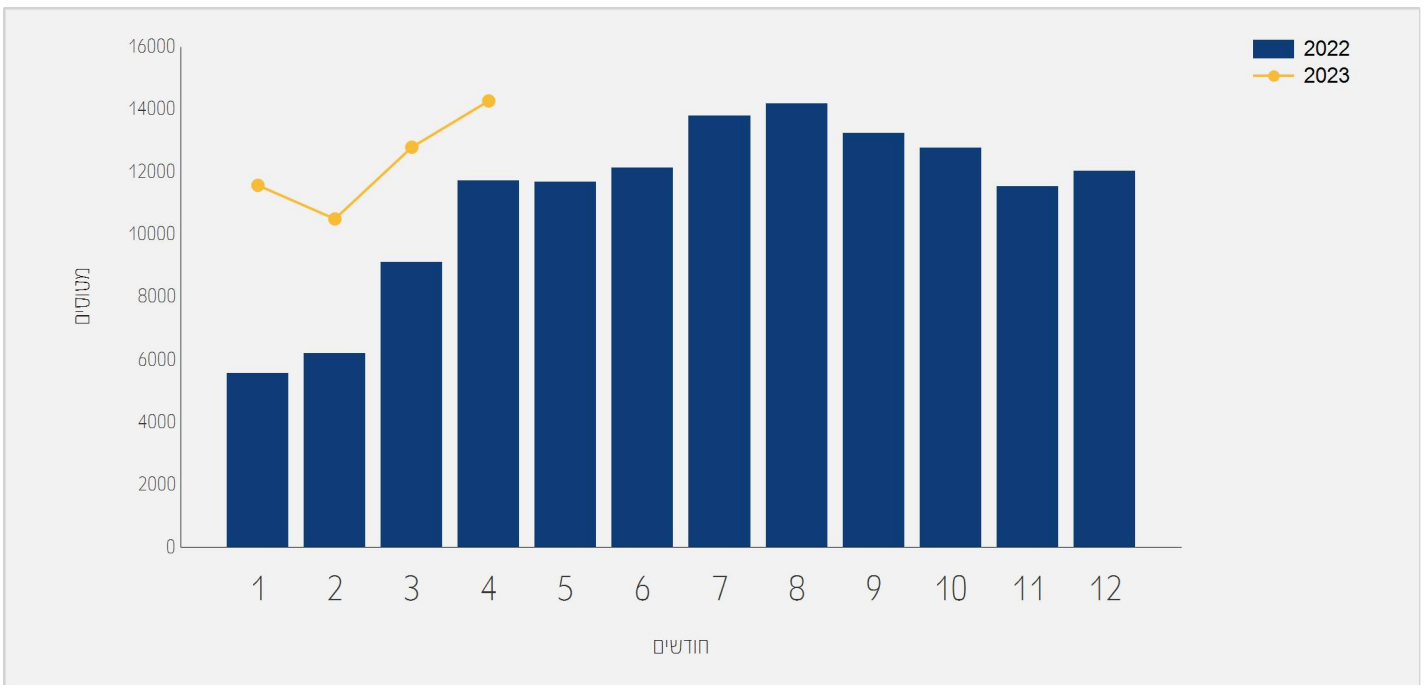




תנועת מטוסים בטיסות בינ"ל

התפלגות על פי חודשים

שיעור השינוי	2022	2023	חודש
107.75%	5,571	11,574	ינואר
68.92%	6,214	10,497	פברואר
40.41%	9,110	12,792	מרץ
21.76%	11,723	14,275	אפריל
50.64%	32,618	49,138	סה"כ





תנועת נוסעים בטיסות בינ"ל

התפלגות עפ"י חברות תעופה לחודש אפריל

אפריל 2022			אפריל 2023			חברת תעופה	
שיעור השינוי	שיעור מסה"כ	נוסעים	שיעור מסה"כ	נוסעים			
34.13%	22.00%	342,893	22.34%	459,952	EL AL ISRAEL AIRLINES	LY	
98.10%	6.67%	104,052	10.01%	206,133	WIZZAIR	W6	
17.21%	6.84%	106,651	6.07%	125,015	TURKISH AIRLINES	TK	
1.28%	6.59%	102,761	5.05%	104,086	RYANAIR	FR	
22.84%	4.46%	69,592	4.15%	85,488	ISRAIR AIRLINES	6H	
21.48%	4.03%	62,818	3.70%	76,317	ARKIA ISRAELI AIRLINES	IZ	
-3.11%	4.92%	76,804	3.61%	74,415	EASYJET	EZY	
11.05%	3.79%	59,153	3.19%	65,692	PEGASUS AIRLINES	PC	
15.46%	3.57%	55,700	3.12%	64,314	UNITED AIRLINES	UA	
121.86%	1.43%	22,290	2.40%	49,453	BLUE BIRD AIRWAYS	BZ	
-20.60%	3.45%	53,837	2.07%	42,742	LUFTHANSA	LH	
			1.70%	35,092	EMIRATES	EK	
12.65%	1.95%	30,395	1.66%	34,243	AEGEAN AIRLINES	A3	
99.25%	0.99%	15,492	1.49%	30,869	DELTA AIRLINES	DL	
-9.07%	2.17%	33,817	1.49%	30,748	FLYDUBAI	FZ	
32.30%	1.39%	21,767	1.39%	28,798	TRANSAVIA FRANCE	TO	
29.73%	1.28%	20,046	1.26%	26,006	AIR FRANCE	AF	
31.55%	1.23%	19,224	1.22%	25,291	AUSTRIAN AIRLINES	OS	
87.48%	0.84%	13,110	1.19%	24,579	VIRGIN ATLANTIC AIRWAYS	VS	
93.53%	0.79%	12,435	1.16%	24,066	BRITISH AIRWAYS PLC	BA	
-11.09%	1.64%	25,616	1.10%	22,775	LOT POLISH AIRLINES	LO	





תנועת נוסעים בטיסות בינ"ל

התפלגות עפ"י חברות תעופה לחודש אפריל

2022 אפריל		2023 אפריל		חברת תעופה	
שיעור השינוי	שיעור מסה"כ	נוסעים	שיעור מסה"כ	נוסעים	
			1.03%	21,285	IBERIA EXPRESS I2
-0.24%	1.22%	19,021	0.92%	18,975	TUS AIRWAYS U8
-13.08%	1.38%	21,539	0.90%	18,720	SWISS INT`L AIRLINES LX
123.45%	0.51%	8,089	0.87%	18,075	CORONDON AIRLINES XC
40.24%	0.82%	12,877	0.87%	18,059	ETHIOPIAN AIRLINES ET
100.14%	0.52%	8,209	0.79%	16,430	AIR CANADA AC
146.45%	0.40%	6,297	0.75%	15,519	TAILWIND AIRLINES TWI
-0.36%	0.96%	14,971	0.72%	14,917	ITALIA TRASPORTO AEREO AZ
-2.14%	0.96%	14,983	0.71%	14,662	BRUSSELS AIRLINES SN
-29.98%	1.26%	19,696	0.66%	13,790	AMERICAN AIRLINES AA
84.15%	0.47%	7,371	0.65%	13,574	ROYAL JORDANIAN RJ
75.58%	0.49%	7,722	0.65%	13,559	AIR EUROPA Lineas Aereas UX
50.41%	0.48%	7,579	0.55%	11,400	TRANSAVIA HV
14.18%	0.62%	9,744	0.54%	11,126	EGYPTAIR AIRLINES MS
117.47%	0.31%	4,979	0.52%	10,828	ETIHAD AIRWAYS EY
	0.14%	2,285	0.47%	9,795	CYPRUS AIRWAYS CY
-1.45%	0.62%	9,661	0.46%	9,520	K.L.M. KL
			0.46%	9,506	HISKY EUROPE SRL H4
-36.94%	0.93%	14,552	0.44%	9,176	SMARTWINGS QS
38.42%	0.38%	6,040	0.40%	8,361	GEORGIAN AIRWAYS A9
		40	0.38%	7,916	CATHAY PACIFIC AIRWAYS CX





תנועת נוסעים בטיסות בינ"ל

התפלגות עפ"י חברות תעופה לחודש אפריל

2022 אפריל			2023 אפריל			חברת תעופה	
שיעור השינוי	שיעור מסה"כ	נוסעים	שיעור מסה"כ	נוסעים			
28.92%	0.39%	6,139	0.38%	7,915	AIR PORTUGAL	TP	
87.07%	0.26%	4,115	0.37%	7,698	AIR INDIA	AI	
34.56%	0.36%	5,650	0.36%	7,603	VUELING AIRLINES S.A.	VY	
-12.76%	0.54%	8,528	0.36%	7,439	TAROM - RUMANIAN AIR TRAN	RO	
137.16%	0.16%	2,626	0.30%	6,228	AZERBAIJAN AIRLINES	J2	
55.77%	0.25%	3,991	0.30%	6,217	NEOS	NO	
16.72%	0.31%	4,910	0.27%	5,731	NORWEGIAN AIR SHUTTLE	D8	
16.42%	0.31%	4,835	0.27%	5,629	ROYAL AIR MAROC	AT	
-2.03%	0.35%	5,512	0.26%	5,400	AIR SEYCHELLES	HM	
121.66%	0.14%	2,183	0.23%	4,839	AZIMUTH AIRLINES	A4	
			0.22%	4,614	RED WINGS AIRLINES	WZ	
	0.04%	769	0.22%	4,545	HISKY	H7	
			0.19%	4,025	KOREAN AIR	KE	
132.57%	0.10%	1,673	0.18%	3,891	GULF AIR - BAHREIN	GF	
74.55%	0.14%	2,197	0.18%	3,835	UZBEKISTAN AIR	HY	
			0.18%	3,731	AIR MALTA	KM	
16.34%	0.17%	2,765	0.15%	3,217	AIR BALTIC	BT	
			0.14%	3,031	SUN EXPRESS	XQ	
-71.57%	0.66%	10,418	0.14%	2,961	FREEBIRD AIRLINES	FH	
			0.14%	2,953	AIR CAIRO	SM	
2.24%	0.18%	2,805	0.13%	2,868	AIR MOLDOVA	9U	





תנועת נוסעים בטיסות בינ"ל

התפלגות עפ"י חברות תעופה לחודש אפריל

אפריל 2022		אפריל 2023		חברת תעופה	
שיעור השינוי	שיעור מסה"כ	נוסעים	שיעור מסה"כ	נוסעים	
	0.05%	895	0.13%	2,832	ALBASTAR.ES AP
37.62%	0.12%	2,012	0.13%	2,769	BULGARIA AIR FB
-2.69%	0.18%	2,817	0.13%	2,741	FINNAIR AY
141.92%	0.07%	1,102	0.12%	2,666	FLYONE 5F
			0.12%	2,547	HAINAN AIRLINES HU
			0.09%	1,966	FLYONE ARMENIA LLC 3F
			0.08%	1,804	AIR SERBIA JU
	0.01%	214	0.08%	1,728	ELECTRA AIRWAYS EAF
			0.08%	1,698	SOUTWIND AIRLINES 2S
			0.02%	463	TBILISI AIRWAYS LLC TD
			0.01%	342	CROATIA AIR OU
			0.01%	223	JORDANIAN AVIATION JAV
-70.82%	2.42%	37,714	0.53%	11,004	אחרים
32.12%		1,557,978		2,058,420	סה"כ





תנועת נוסעים מצטברת בטיסות בינ"ל

התפלגות על פי חברות תעופה

2022 מצטבר		2023 מצטבר		חברת תעופה	
שיעור השינוי	שיעור מסה"כ	נוסעים	שיעור מסה"כ		
82.78%	22.21%	865,072	22.13%	1,581,220	EL AL ISRAEL AIRLINES LY
	5.34%	207,942	11.54%	824,541	WIZZAIR W6
41.75%	9.13%	355,519	7.05%	503,960	RYANAIR FR
48.04%	7.01%	273,092	5.66%	404,312	TURKISH AIRLINES TK
38.89%	5.42%	211,420	4.11%	293,652	EASYJET EZY
57.92%	4.08%	159,150	3.51%	251,337	UNITED AIRLINES UA
54.48%	4.17%	162,402	3.51%	250,890	ISRAIR AIRLINES 6H
29.95%	4.63%	180,510	3.28%	234,577	PEGASUS AIRLINES PC
84.95%	2.91%	113,698	2.94%	210,291	ARKIA ISRAELI AIRLINES IZ
22.85%	3.60%	140,546	2.41%	172,662	LUFTHANSA LH
			1.93%	138,406	EMIRATES EK
20.96%	2.58%	100,745	1.70%	121,862	FLYDUBAI FZ
64.49%	1.75%	68,328	1.57%	112,399	TRANSAVIA FRANCE TO
95.82%	1.39%	54,196	1.48%	106,132	AIR FRANCE AF
92.25%	1.38%	53,979	1.45%	103,777	AEGEAN AIRLINES A3
162.60%	0.87%	33,925	1.24%	89,088	BRITISH AIRWAYS PLC BA
30.68%	1.73%	67,636	1.23%	88,390	AMERICAN AIRLINES AA
	0.73%	28,444	1.21%	86,884	BLUE BIRD AIRWAYS BZ
87.40%	1.18%	46,191	1.21%	86,566	LOT POLISH AIRLINES LO
57.44%	1.37%	53,428	1.17%	84,119	DELTA AIRLINES DL
37.17%	1.43%	55,928	1.07%	76,722	SWISS INT'L AIRLINES LX





תנועת נוסעים מצטברת בטיסות בינ"ל

התפלגות על פי חברות תעופה

2022 מצטבר		2023 מצטבר		חברת תעופה	
שיעור השינוי	שיעור מסה"כ	נוסעים	שיעור מסה"כ		
93.06%	1.01%	39,507	1.06%	76,273	AUSTRIAN AIRLINES OS
145.40%	0.62%	24,184	0.83%	59,349	ITALIA TRASPORTO AEREO AZ
	0.36%	14,164	0.80%	57,158	AIR CANADA AC
112.37%	0.68%	26,572	0.79%	56,433	VIRGIN ATLANTIC AIRWAYS VS
151.63%	0.56%	22,033	0.77%	55,443	AIR EUROPA Lineas Aereas UX
142.42%	0.55%	21,573	0.73%	52,299	BRUSSELS AIRLINES SN
66.45%	0.80%	31,312	0.72%	52,121	ETHIOPIAN AIRLINES ET
	0.30%	11,754	0.66%	47,337	ROYAL JORDANIAN RJ
36.00%	0.85%	33,251	0.63%	45,223	TUS AIRWAYS U8
7.92%	1.00%	39,019	0.58%	42,111	IBERIA IB
163.76%	0.39%	15,471	0.57%	40,807	ETIHAD AIRWAYS EY
172.07%	0.37%	14,714	0.56%	40,033	TRANSAVIA HV
5.11%	0.86%	33,685	0.49%	35,408	K.L.M. KL
		157	0.48%	34,882	CATHAY PACIFIC AIRWAYS CX
106.84%	0.39%	15,338	0.44%	31,726	CORONDON AIRLINES XC
	0.18%	7,324	0.43%	31,246	VUELING AIRLINES S.A. VY
-2.83%	0.76%	29,901	0.40%	29,054	SMARTWINGS QS
140.49%	0.30%	11,823	0.39%	28,434	AIR PORTUGAL TP
130.77%	0.30%	12,035	0.38%	27,774	TAILWIND AIRLINES TWI
31.41%	0.53%	20,774	0.38%	27,300	GEORGIAN AIRWAYS A9
			0.36%	25,862	IBERIA EXPRESS I2





תנועת נוסעים מצטברת בטיסות בינ"ל

התפלגות על פי חברות תעופה

2022 מצטבר		2023 מצטבר		חברת תעופה	
שיעור השינוי	שיעור מסה"כ	נוסעים	שיעור מסה"כ		
68.60%	0.38%	15,110	0.35%	25,476	EGYPTAIR AIRLINES MS
129.19%	0.28%	11,002	0.35%	25,216	AIR INDIA AI
			0.34%	24,676	HISKY EUROPE SRL H4
1.20%	0.58%	22,853	0.32%	23,128	TAROM - RUMANIAN AIR TRAN RO
	0.05%	2,285	0.31%	22,603	CYPRUS AIRWAYS CY
	0.06%	2,707	0.30%	21,509	AZIMUTH AIRLINES A4
	0.15%	5,923	0.27%	19,826	NORWEGIAN AIR SHUTTLE D8
155.32%	0.18%	7,232	0.25%	18,465	ROYAL AIR MAROC AT
			0.25%	18,360	RED WINGS AIRLINES WZ
100.51%	0.21%	8,308	0.23%	16,659	AIR MOLDOVA 9U
			0.22%	15,803	KOREAN AIR KE
160.45%	0.14%	5,821	0.21%	15,161	AZERBAIJAN AIRLINES J2
50.17%	0.25%	9,832	0.20%	14,765	BULGARIA AIR FB
130.16%	0.15%	6,159	0.19%	14,176	GULF AIR - BAHREIN GF
25.05%	0.23%	9,234	0.16%	11,548	AIR SEYCHELLES HM
96.48%	0.14%	5,570	0.15%	10,944	UZBEKISTAN AIR HY
64.27%	0.16%	6,611	0.15%	10,860	FINNAIR AY
	0.01%	769	0.15%	10,836	HISKY H7
126.21%	0.11%	4,379	0.13%	9,906	NEOS NO
			0.13%	9,774	HAINAN AIRLINES HU
156.42%	0.09%	3,621	0.12%	9,285	AIR BALTIC BT





תנועת נוסעים מצטברת בטיסות בינ"ל

התפלגות על פי חברות תעופה

2022 מצטבר		2023 מצטבר		חברת תעופה	
שיעור השינוי	שיעור מסה"כ	נוסעים	שיעור מסה"כ	נוסעים	
			0.11%	7,919	SUN EXPRESS XQ
			0.09%	7,023	FLYONE ARMENIA LLC 3F
-42.00%	0.29%	11,471	0.09%	6,653	FREEBIRD AIRLINES FH
153.28%	0.06%	2,453	0.08%	6,213	FLYONE 5F
	0.01%	501	0.06%	4,300	ELECTRA AIRWAYS EAF
			0.05%	4,113	AIR MALTA KM
			0.04%	3,219	TBILISI AIRWAYS LLC TD
			0.04%	3,019	AIR CAIRO SM
	0.02%	895	0.04%	2,984	ALBASTAR.ES AP
			0.02%	2,122	JORDANIAN AVIATION JAV
-70.19%	2.42%	94,463	0.39%	28,150	אחרים
83.43%		3,893,941		7,142,751	סה"כ





תנועת נוסעים בטיסות בינ"ל

התפלגות על פי חברות תעופה ישראליות לחודש אפריל

אפריל 2022			אפריל 2023				
שיעור השינוי	שיעור מסה"כ	נוסעים	שיעור מסה"כ	נוסעים	חברת תעופה		
34.13%	22.00%	342,893	22.34%	459,952	EL AL ISRAEL AIRLINES	LY	
22.84%	4.46%	69,592	4.15%	85,488	ISRAIR AIRLINES	6H	
21.48%	4.03%	62,818	3.70%	76,317	ARKIA ISRAELI AIRLINES	IZ	
72.59%	0.18%	2,813	0.23%	4,855	אחרים		
31.05%	30.68%	478,116	30.44%	626,612	סה"כ		

תנועת נוסעים מצטברת בטיסות בינ"ל

התפלגות על פי חברות תעופה ישראליות

מצטבר 2022			מצטבר 2023				
שיעור השינוי	שיעור מסה"כ	נוסעים	שיעור מסה"כ	נוסעים	חברת תעופה		
82.78%	22.21%	865,072	22.13%	1,581,220	EL AL ISRAEL AIRLINES	LY	
54.48%	4.17%	162,402	3.51%	250,890	ISRAIR AIRLINES	6H	
84.95%	2.91%	113,698	2.94%	210,291	ARKIA ISRAELI AIRLINES	IZ	
7.66%	0.19%	7,498	0.11%	8,073	אחרים		
78.50%	29.49%	1,148,670	28.70%	2,050,474	סה"כ		





תנועת נוסעים בטיסות בינ"ל

התפלגות על פי מדינות לחודש אפריל

אפריל 2022			אפריל 2023			מדינות
שיעור השינוי	שיעור מסה"כ	נוסעים	שיעור מסה"כ	נוסעים		
26.50%	12.24%	190,850	11.72%	241,440	TURKEY	
12.73%	10.13%	157,850	8.64%	177,960	UNITED STATES	
42.77%	6.70%	104,527	7.24%	149,235	ITALY	
37.06%	6.57%	102,415	6.81%	140,370	GREECE	
41.29%	6.09%	95,011	6.52%	134,246	UNITED ARAB EMIRATES	
22.76%	6.50%	101,371	6.04%	124,446	UNITED KINGDOM	
14.58%	6.89%	107,399	5.97%	123,061	FRANCE	
1.24%	6.23%	97,174	4.77%	98,381	GERMANY	
79.96%	3.31%	51,671	4.51%	92,988	SPAIN	
60.17%	3.32%	51,876	4.03%	83,093	CYPRUS	
29.90%	2.93%	45,700	2.88%	59,368	HUNGARY	
25.02%	2.95%	46,031	2.79%	57,551	AUSTRIA	
59.81%	2.25%	35,095	2.72%	56,088	ROMANIA	
32.99%	2.60%	40,545	2.61%	53,924	POLAND	
32.54%	2.48%	38,744	2.49%	51,354	GEORGIA	
21.52%	2.45%	38,190	2.25%	46,411	NETHERLANDS	
-1.50%	2.61%	40,794	1.95%	40,182	SWITZERLAND	
66.85%	1.14%	17,815	1.44%	29,725	BULGARIA	
106.12%	0.88%	13,776	1.37%	28,396	EGYPT	
-0.77%	1.64%	25,572	1.23%	25,373	CZECH REPUBLIC	
-12.69%	1.49%	23,368	0.99%	20,402	BELGIUM	
78.83%	0.71%	11,125	0.96%	19,895	THAILAND	





תנועת נוסעים בטיסות בינ"ל

התפלגות על פי מדינות לחודש אפריל

2022 אפריל		2023 אפריל		מדינות	
שיעור השינוי	שיעור מסה"כ	נוסעים	שיעור מסה"כ		
66.57%	0.75%	11,809	0.95%	19,671	RUSSIAN FEDERATION
35.71%	0.83%	12,979	0.85%	17,615	PORTUGAL
31.71%	0.82%	12,879	0.82%	16,964	ETHIOPIA
27.66%	0.82%	12,898	0.79%	16,466	CANADA
30.32%	0.75%	11,759	0.74%	15,325	MOROCCO
83.44%	0.49%	7,786	0.69%	14,283	JORDAN
		41	0.50%	10,464	CHINA
86.82%	0.34%	5,398	0.48%	10,085	MOLDOVA
86.40%	0.26%	4,140	0.37%	7,717	INDIA
161.18%	0.18%	2,909	0.36%	7,598	AZERBAIJAN
31.90%	0.28%	4,463	0.28%	5,887	SEYCHELLES
10.37%	0.33%	5,262	0.28%	5,808	LITHUANIA
196.81%	0.10%	1,694	0.24%	5,028	MALTA
152.45%	0.10%	1,689	0.20%	4,264	SOUTH AFRICA
			0.19%	4,051	SOUTH KOREA
			0.19%	3,952	JAPAN
132.57%	0.10%	1,673	0.18%	3,891	BAHRAIN
76.43%	0.14%	2,202	0.18%	3,885	UZBEKISTAN
20.70%	0.19%	3,081	0.18%	3,719	FINLAND
188.45%	0.07%	1,161	0.16%	3,349	SERBIA
16.70%	0.17%	2,765	0.15%	3,227	LATVIA
129.13%	0.09%	1,404	0.15%	3,217	CROATIA





תנועת נוסעים בטיסות בינ"ל

התפלגות על פי מדינות לחודש אפריל

אפריל 2022		אפריל 2023		מדינות
שיעור השינוי	שיעור מסה"כ	נוסעים	שיעור מסה"כ	
30.48%	0.14%	2,227	0.14%	2,906 SWEDEN
4.64%	0.17%	2,710	0.13%	2,836 DENMARK
-20.83%	0.22%	3,514	0.13%	2,782 TANZANIA
		50	0.13%	2,755 IRELAND
-12.84%	0.19%	3,076	0.13%	2,681 MONTENEGRO
		7	0.09%	1,970 ARMENIA
		73	0.05%	1,101 SLOVAKIA
			0.01%	311 ERITREA
72.67%	0.01%	161	0.01%	278 MAURITIUS
-64.93%	0.08%	1,269	0.02%	445 אחרים
32.12%		1,557,978		2,058,420 סה"כ





תנועת נוסעים מצטברת בטיסות בינ"ל

התפלגות על פי מדינות

מדינות	מצטבר 2022		מצטבר 2023		
	שיעור השינוי	שיעור מסה"כ	שיעור מסה"כ	נוסעים	
TURKEY	48.59%	12.66%	10.25%	493,149	732,784
UNITED STATES	52.32%	11.68%	9.70%	455,099	693,243
UNITED ARAB EMIRATES	123.81%	6.60%	8.05%	257,095	575,427
ITALY	115.74%	6.36%	7.48%	247,835	534,686
UNITED KINGDOM	93.83%	5.91%	6.24%	230,289	446,380
FRANCE	50.00%	7.58%	6.19%	295,197	442,796
GERMANY	48.08%	6.25%	5.04%	243,415	360,450
GREECE	99.77%	4.18%	4.55%	162,839	325,306
SPAIN	153.92%	3.06%	4.23%	119,263	302,835
HUNGARY	115.30%	2.92%	3.43%	113,872	245,172
ROMANIA	158.31%	2.37%	3.33%	92,320	238,476
CYPRUS	118.43%	2.65%	3.15%	103,322	225,687
POLAND	116.68%	2.51%	2.97%	98,073	212,513
AUSTRIA	72.95%	2.95%	2.78%	114,889	198,703
NETHERLANDS	66.70%	2.47%	2.24%	96,366	160,648
GEORGIA	54.00%	2.67%	2.24%	103,997	160,156
SWITZERLAND	38.80%	2.96%	2.24%	115,315	160,066
BULGARIA	107.06%	1.74%	1.97%	68,032	140,869
THAILAND	192.20%	0.91%	1.45%	35,531	103,822
RUSSIAN FEDERATION	58.33%	1.33%	1.15%	52,144	82,563
CZECH REPUBLIC	37.42%	1.50%	1.12%	58,465	80,344
BELGIUM	59.28%	1.15%	1.00%	44,996	71,673





תנועת נוסעים מצטברת בטיסות בינ"ל

התפלגות על פי מדינות

2022 מצטבר		2023 מצטבר		מדינות
שיעור השינוי	שיעור מסה"כ	נוסעים	שיעור מסה"כ	
	0.49%	19,363	0.90%	64,675 EGYPT
127.41%	0.64%	25,165	0.80%	57,228 CANADA
121.85%	0.65%	25,474	0.79%	56,515 PORTUGAL
115.73%	0.61%	23,897	0.72%	51,554 MOROCCO
62.73%	0.80%	31,363	0.71%	51,040 ETHIOPIA
	0.32%	12,466	0.70%	50,617 JORDAN
	0.01%	660	0.62%	44,678 CHINA
128.84%	0.37%	14,736	0.47%	33,723 MOLDOVA
138.17%	0.28%	11,027	0.36%	26,264 INDIA
84.56%	0.31%	12,252	0.31%	22,613 LITHUANIA
32.46%	0.41%	16,212	0.30%	21,476 FINLAND
170.13%	0.15%	6,198	0.23%	16,743 AZERBAIJAN
	0.11%	4,347	0.22%	16,172 SOUTH AFRICA
		5	0.22%	15,833 SOUTH KOREA
122.02%	0.16%	6,420	0.19%	14,254 BAHRAIN
	0.11%	4,406	0.18%	13,352 MALTA
46.73%	0.21%	8,185	0.16%	12,010 SEYCHELLES
98.18%	0.14%	5,575	0.15%	11,049 UZBEKISTAN
	0.08%	3,287	0.15%	11,001 DENMARK
155.91%	0.09%	3,636	0.13%	9,305 LATVIA
	0.06%	2,684	0.12%	8,948 SWEDEN
			0.11%	7,994 JAPAN





תנועת נוסעים מצטברת בטיסות בינ"ל

התפלגות על פי מדינות

2022 מצטבר		2023 מצטבר		מדינות
שיעור השינוי	שיעור מסה"כ	שיעור מסה"כ	נוסעים	
		24	0.09%	7,047 ARMENIA
	0.03%	1,425	0.09%	6,607 SERBIA
		140	0.06%	4,463 IRELAND
183.15%	0.03%	1,419	0.05%	4,018 CROATIA
-17.37%	0.10%	3,989	0.04%	3,296 TANZANIA
-8.50%	0.07%	3,081	0.03%	2,819 MONTENEGRO
-93.64%	1.15%	45,002	0.04%	2,858 אחרים
83.43%		3,893,941		7,142,751 סה"כ





תנועת נוסעים בטיסות בינ"ל

התפלגות על פי יעד ראשון לחודש אפריל

יעדים	אפריל 2022			אפריל 2023	
	שיעור השינוי	שיעור מסה"כ	נוסעים	שיעור מסה"כ	נוסעים
ISTANBUL	28.36%	5.62%	87,582	5.46%	112,422
DUBAI	43.48%	4.89%	76,300	5.31%	109,482
PARIS-CHARLES DE GAULLE	13.49%	4.24%	66,149	3.64%	75,079
ATHENS	40.33%	3.38%	52,791	3.59%	74,086
ISTANBUL-SABIHA GOKCHEN	6.83%	4.15%	64,747	3.36%	69,170
LONDON - HEATHROW	44.96%	3.02%	47,053	3.31%	68,212
ROME - FIUMICINO	19.63%	3.35%	52,310	3.04%	62,580
VIENNA	25.34%	2.94%	45,912	2.79%	57,548
LARNACA	87.25%	1.89%	29,564	2.68%	55,359
ANTALYA	49.65%	2.34%	36,487	2.65%	54,606
NEW YORK - J.F.KENNEDY	-11.89%	3.96%	61,741	2.64%	54,398
BUDAPEST	24.24%	2.77%	43,171	2.60%	53,639
NEW YORK - NEWARK	11.99%	3.07%	47,845	2.60%	53,582
MADRID	64.33%	2.05%	32,003	2.55%	52,592
AMSTERDAM	21.54%	2.45%	38,179	2.25%	46,405
BUCHAREST - OTOPENI	47.04%	1.96%	30,549	2.18%	44,921
LUTON	1.10%	2.63%	40,980	2.01%	41,433
BARCELONA	108.87%	1.23%	19,259	1.95%	40,228
MILAN-MALPENSA	48.53%	1.45%	22,736	1.64%	33,770
WARSAW	15.99%	1.79%	27,940	1.57%	32,408
BERLIN BRANDENBURG INTL	33.03%	1.53%	23,862	1.54%	31,746
FRANKFURT	-14.56%	2.36%	36,800	1.52%	31,439





תנועת נוסעים בטיסות בינ"ל

התפלגות על פי יעד ראשון לחודש אפריל

יעדים	אפריל 2022			אפריל 2023	
	שיעור השינוי	שיעור מסה"כ	נוסעים	שיעור מסה"כ	נוסעים
PAPHOS	24.30%	1.43%	22,312	1.34%	27,734
ZURICH	-3.68%	1.79%	27,965	1.30%	26,935
MUNICH	-3.96%	1.77%	27,587	1.28%	26,494
PARIS-ORLY	41.00%	1.20%	18,775	1.28%	26,474
RHODES-PARADISI	25.69%	1.32%	20,568	1.25%	25,853
TBILISI	41.77%	1.16%	18,110	1.24%	25,675
PRAGUE-RUZYNE	-0.77%	1.64%	25,572	1.23%	25,373
BATUMI	21.00%	1.32%	20,634	1.21%	24,969
ABU DHABI	34.69%	1.16%	18,172	1.18%	24,476
HERAKLION	17.05%	1.15%	17,979	1.02%	21,045
SOFIA	54.65%	0.82%	12,794	0.96%	19,786
SAN FRANCISCO	135.21%	0.47%	7,440	0.85%	17,500
SHARM EL SHEIKH		0.25%	4,011	0.83%	17,236
ADDIS ABABA	31.71%	0.82%	12,879	0.82%	16,964
NAPLES-CAPODICHINO		0.28%	4,367	0.78%	16,179
TORONTO	23.75%	0.82%	12,889	0.77%	15,951
THESSALONIKI	73.54%	0.58%	9,056	0.76%	15,716
BANGKOK INTL.-SUVARNABHUM	88.16%	0.52%	8,162	0.74%	15,358
LISBON	19.28%	0.80%	12,586	0.72%	15,013
BRUSSELS	-18.45%	1.15%	17,980	0.71%	14,662
KRAKOW	20.23%	0.77%	12,120	0.70%	14,573
AMMAN (QUEEN ALIA INT'L)	83.12%	0.49%	7,708	0.68%	14,115





תנועת נוסעים בטיסות בינ"ל

התפלגות על פי יעד ראשון לחודש אפריל

אפריל 2022		אפריל 2023		יעדים	
שיעור השינוי	שיעור מסה"כ	נוסעים	שיעור מסה"כ		
14.14%	0.62%	9,765	0.54%	11,146	CAIRO INTERNATIONAL
158.59%	0.27%	4,285	0.53%	11,081	VENICE
			0.52%	10,879	ATLANTA
9.57%	0.63%	9,892	0.52%	10,839	LOS ANGELES
46.63%	0.45%	7,142	0.50%	10,473	MOSCOW-DOMODEDOVO
-1.58%	0.66%	10,365	0.49%	10,201	GENEVA
50.44%	0.43%	6,780	0.49%	10,200	LONDON - GATWICK
86.82%	0.34%	5,398	0.48%	10,085	CHISINAU
	0.18%	2,939	0.45%	9,373	BOSTON-LOGAN INT
34.90%	0.44%	6,904	0.45%	9,314	MARRAKESH
-44.95%	1.03%	16,095	0.43%	8,860	MIAMI INTERNATIONAL
114.42%	0.24%	3,758	0.39%	8,058	VARNA
43.87%	0.35%	5,522	0.38%	7,945	NICE
		41	0.38%	7,917	HONG KONG INT'L
86.78%	0.26%	4,131	0.37%	7,716	DELHI
-4.53%	0.51%	7,981	0.37%	7,619	BERGAMO
161.18%	0.18%	2,909	0.36%	7,598	BAKU HEYDAR ALIYEV INT'L
172.01%	0.16%	2,541	0.33%	6,912	CLUJ NAPOCA
16.12%	0.38%	5,922	0.33%	6,877	CHICAGO - O'HARE
	0.09%	1,545	0.32%	6,642	CATANIA FONTANAROSSA
23.85%	0.31%	4,841	0.29%	5,996	CASABLANCA-MOHAMMED V
31.90%	0.28%	4,463	0.28%	5,887	MAHE SEYCHELLES INTL





תנועת נוסעים בטיסות בינ"ל

התפלגות על פי יעד ראשון לחודש אפריל

יעדים	אפריל 2022			אפריל 2023	
	שיעור השינוי	שיעור מסה"כ	נוסעים	שיעור מסה"כ	נוסעים
MARSEILLE	59.24%	0.23%	3,658	0.28%	5,825
DEBRECEN	126.53%	0.16%	2,529	0.27%	5,729
BRUSSELS - CHARLEROI	6.95%	0.34%	5,347	0.27%	5,719
VILNIUS INTL	6.57%	0.33%	5,262	0.27%	5,608
WASHINGTON-DULLES	-4.40%	0.37%	5,813	0.26%	5,557
KATOWICE		0.03%	484	0.26%	5,469
GRENOBLE-SAUNT GEOIRS	-19.45%	0.42%	6,595	0.25%	5,312
MALTA	196.81%	0.10%	1,694	0.24%	5,028
PHUKET	53.05%	0.19%	2,963	0.22%	4,535
MANCHESTER	-19.55%	0.35%	5,522	0.21%	4,442
JOHANNESBURG	151.80%	0.10%	1,689	0.20%	4,253
IASI	115.43%	0.12%	1,969	0.20%	4,242
MINERALNYE VODY	57.61%	0.16%	2,647	0.20%	4,172
SEOUL-INCHEON INTL AIRPOR				0.19%	4,025
TOKYO INTL.-NARITA				0.19%	3,952
BAHRAIN	132.57%	0.10%	1,673	0.18%	3,891
TASHKENT	76.43%	0.14%	2,202	0.18%	3,885
DALAMAN	186.08%	0.08%	1,279	0.17%	3,659
BELGRADE	188.45%	0.07%	1,161	0.16%	3,349
BADEN BADEN	12.99%	0.18%	2,878	0.15%	3,252
MEMMINGEN	8.20%	0.19%	3,000	0.15%	3,246
RIGA	16.70%	0.17%	2,765	0.15%	3,227





תנועת נוסעים בטיסות בינ"ל

התפלגות על פי יעד ראשון לחודש אפריל

יעדים	אפריל 2022			אפריל 2023	
	שיעור השינוי	שיעור מסה"כ	נוסעים	שיעור מסה"כ	נוסעים
BOLOGNA-BORGIO PANIGALE	14.10%	0.17%	2,794	0.15%	3,188
SOCHI	61.59%	0.12%	1,898	0.14%	3,067
BASEL	23.95%	0.15%	2,430	0.14%	3,012
STOCKHOLM-ARLANDA	30.39%	0.14%	2,227	0.14%	2,904
COPENHAGEN KASTRUP	5.00%	0.17%	2,695	0.13%	2,830
HELSINKI	-2.44%	0.18%	2,817	0.13%	2,748
DUBLIN			15	0.13%	2,702
PORTO		0.02%	372	0.12%	2,602
TURIN	-10.79%	0.18%	2,881	0.12%	2,570
LYON - SATOLAS	-61.13%	0.38%	5,979	0.11%	2,324
BARI -PALESE MACCHIE	-19.19%	0.17%	2,688	0.10%	2,172
DUSSELDORF	27.32%	0.10%	1,698	0.10%	2,162
SANTORINI		0.04%	670	0.10%	2,123
YEREVAN			7	0.09%	1,970
PLOVDIV				0.09%	1,881
KILIMANJARO	-22.84%	0.14%	2,263	0.08%	1,746
VILLAFRANCA-VERONA	16.66%	0.09%	1,482	0.08%	1,729
SPLIT	134.75%	0.04%	705	0.08%	1,655
PODGORICA	109.98%	0.04%	761	0.07%	1,598
TREVISO	2.55%	0.08%	1,333	0.06%	1,367
BEIJING				0.06%	1,362
ZAGREB				0.06%	1,359





תנועת נוסעים בטיסות בינ"ל

התפלגות על פי יעד ראשון לחודש אפריל

אפריל 2022		אפריל 2023		יעדים	
שיעור השינוי	שיעור מסה"כ	נוסעים	שיעור מסה"כ		
			0.05%	1,185	SHANGHAI PUDONG
			0.05%	1,119	WARSAW- MODLIN
			0.05%	1,101	KOSICE
-53.21%	0.14%	2,315	0.05%	1,083	TIVAT
165.92%	0.02%	405	0.05%	1,077	BODRUM
			0.05%	1,055	MOSCOW-ZHUKOVSKY INTL AIR
-17.18%	0.08%	1,251	0.05%	1,036	ZANZIBAR
	0.01%	264	0.04%	971	ROVANIEMI
-16.79%	0.07%	1,137	0.04%	946	KHANIA-SOUDABAY
		35	0.04%	870	MAKAHACHKLA
			0.03%	710	KUTAISI
		134	0.02%	542	PREVEZA
		9	0.02%	515	MONTREAL - DORVAL
		150	0.02%	481	IZMIR-ADNAN MENDERES
			0.01%	355	RZESZOW-JASIONKA
			0.01%	311	ASMARA
72.67%	0.01%	161	0.01%	278	MAURITIUS-PLAISANCE
-31.55%	0.02%	393	0.01%	269	DUBAI AL MAKTOUM INT AP
				200	KAUNAS
-74.30%	0.51%	8,034	0.10%	2,064	אחרים
32.12%		1,557,978		2,058,420	סה"כ





תנועת נוסעים מצטברת בטיסות בינ"ל

התפלגות על פי יעד ראשון

2022 מצטבר		2023 מצטבר		יעדים	
שיעור השינוי	שיעור מסה"כ	נוסעים	שיעור מסה"כ		
118.03%	5.56%	216,812	6.61%	472,726	DUBAI
61.42%	5.42%	211,100	4.77%	340,775	ISTANBUL
27.60%	5.56%	216,745	3.87%	276,588	ISTANBUL-SABIHA GOKCHEN
54.06%	4.40%	171,546	3.70%	264,291	PARIS-CHARLES DE GAULLE
120.03%	2.75%	107,125	3.29%	235,710	ATHENS
110.13%	2.84%	110,722	3.25%	232,662	BUDAPEST
80.65%	3.25%	126,620	3.20%	228,740	LONDON - HEATHROW
46.34%	3.92%	152,982	3.13%	223,881	NEW YORK - NEWARK
95.11%	2.88%	112,222	3.06%	218,961	ROME - FIUMICINO
16.55%	4.65%	181,277	2.95%	211,294	NEW YORK - J.F.KENNEDY
126.31%	2.16%	84,274	2.67%	190,723	BUCHAREST - OTOPENI
79.56%	2.69%	105,047	2.64%	188,623	VIENNA
117.66%	2.02%	78,797	2.40%	171,514	MADRID
67.12%	2.46%	96,117	2.24%	160,638	AMSTERDAM
93.34%	1.89%	73,805	1.99%	142,696	LUTON
159.38%	1.40%	54,890	1.99%	142,378	LARNACA
140.82%	1.47%	57,432	1.93%	138,308	MILAN-MALPENSA
	1.02%	39,977	1.82%	130,619	BARCELONA
38.38%	2.32%	90,664	1.75%	125,468	FRANKFURT
103.78%	1.50%	58,451	1.66%	119,117	WARSAW
60.19%	1.84%	71,819	1.61%	115,047	BERLIN BRANDENBURG INTL
75.31%	1.61%	62,729	1.53%	109,976	ANTALYA





תנועת נוסעים מצטברת בטיסות בינ"ל

התפלגות על פי יעד ראשון

יעדים	מצטבר 2022		מצטבר 2023			
	שיעור השינוי	שיעור מסה"כ	שיעור מסה"כ	נוסעים		
	87.87%	1.49%	58,347	1.53%	109,622	SOFIA
	161.16%	1.00%	39,056	1.42%	102,002	ABU DHABI
	51.96%	1.70%	66,329	1.41%	100,794	ZURICH
	60.52%	1.55%	60,470	1.35%	97,071	PARIS-ORLY
	75.00%	1.41%	54,926	1.34%	96,123	TBILISI
	37.98%	1.65%	64,627	1.24%	89,174	MUNICH
	72.01%	1.24%	48,432	1.16%	83,309	PAPHOS
	37.47%	1.50%	58,414	1.12%	80,304	PRAGUE-RUZYNE
		0.52%	20,290	1.07%	76,888	BANGKOK INTL.-SUVARNAHUM
	43.92%	1.24%	48,471	0.97%	69,764	MIAMI INTERNATIONAL
	28.16%	1.26%	49,071	0.88%	62,890	BATUMI
	122.77%	0.70%	27,312	0.85%	60,843	KRAKOW
	151.33%	0.59%	23,119	0.81%	58,106	SAN FRANCISCO
		0.39%	15,568	0.80%	57,512	LONDON - GATWICK
	125.42%	0.64%	25,149	0.79%	56,693	TORONTO
	68.54%	0.79%	31,084	0.73%	52,390	BRUSSELS
	108.29%	0.64%	25,063	0.73%	52,205	LISBON
		0.43%	16,837	0.72%	52,004	NAPLES-CAPODICHINO
	62.73%	0.80%	31,363	0.71%	51,040	ADDIS ABABA
		0.31%	12,153	0.69%	49,875	AMMAN (QUEEN ALIA INT'L)
	16.74%	0.98%	38,352	0.62%	44,773	GENEVA
	89.15%	0.60%	23,659	0.62%	44,753	MOSCOW-DOMODEDOVO





תנועת נוסעים מצטברת בטיסות בינ"ל

התפלגות על פי יעד ראשון

יעדים	מצטבר 2022		מצטבר 2023			
	שיעור השינוי	שיעור מסה"כ	שיעור מסה"כ	נוסעים		
		0.10%	4,109	0.54%	38,777	SHARM EL SHEIKH
	39.59%	0.70%	27,632	0.54%	38,572	BERGAMO
	47.61%	0.65%	25,474	0.52%	37,603	LOS ANGELES
	149.56%	0.38%	15,010	0.52%	37,460	THESSALONIKI
			161	0.48%	34,904	HONG KONG INT'L
	128.84%	0.37%	14,736	0.47%	33,723	CHISINAU
	95.52%	0.42%	16,520	0.45%	32,300	MARRAKESH
	121.77%	0.33%	13,226	0.41%	29,332	CHICAGO - O'HARE
	25.04%	0.59%	23,098	0.40%	28,883	GRENOBLE-SAUNT GEOIRS
		0.08%	3,474	0.39%	28,444	BOSTON-LOGAN INT
		0.11%	4,307	0.39%	28,061	VENICE
		0.21%	8,421	0.38%	27,668	VARNA
	76.70%	0.39%	15,241	0.37%	26,932	PHUKET
	28.47%	0.52%	20,596	0.37%	26,460	RHODES-PARADISI
		0.08%	3,136	0.36%	25,967	CLUJ NAPOCA
	69.37%	0.39%	15,238	0.36%	25,809	CAIRO INTERNATIONAL
	129.15%	0.28%	11,018	0.35%	25,248	DELHI
	83.30%	0.31%	12,227	0.31%	22,413	VILNIUS INTL
		0.17%	6,683	0.31%	22,390	WASHINGTON-DULLES
	21.33%	0.46%	17,979	0.30%	21,815	HERAKLION
		0.03%	1,545	0.29%	20,816	CATANIA FONTANAROSSA
		0.02%	868	0.28%	20,198	KATOWICE





תנועת נוסעים מצטברת בטיסות בינ"ל

התפלגות על פי יעד ראשון

יעדים	מצטבר 2022		מצטבר 2023			
	שיעור השינוי	שיעור מסה"כ	נוסעים	שיעור מסה"כ		נוסעים
	38.82%	0.35%	13,791	0.26%	19,146	BRUSSELS - CHARLEROI
	49.16%	0.32%	12,777	0.26%	19,059	MARSEILLE
	156.14%	0.18%	7,352	0.26%	18,832	CASABLANCA-MOHAMMED V
		0.08%	3,177	0.24%	17,669	MINERALNYE VODY
	30.11%	0.33%	13,138	0.23%	17,094	MANCHESTER
	71.17%	0.25%	9,977	0.23%	17,078	NICE
	170.44%	0.15%	6,191	0.23%	16,743	BAKU HEYDAR ALIYEV INT`L
		0.11%	4,347	0.22%	16,158	JOHANNESBURG
		0.12%	4,775	0.22%	16,042	IASI
	-1.94%	0.41%	16,235	0.22%	15,920	LYON - SATOLAS
				0.22%	15,803	SEOUL-INCHEON INTL AIRPOR
	37.55%	0.26%	10,467	0.20%	14,398	BASEL
	122.02%	0.16%	6,420	0.19%	14,254	BAHRAIN
		0.11%	4,406	0.18%	13,352	MALTA
		0.04%	1,900	0.18%	13,196	SOCHI
		0.08%	3,150	0.17%	12,510	DEBRECEN
				0.16%	12,125	ATLANTA
	46.73%	0.21%	8,185	0.16%	12,010	MAHE SEYCHELLES INTL
	40.96%	0.21%	8,464	0.16%	11,931	BADEN BADEN
		0.08%	3,312	0.16%	11,776	MEMMINGEN
	43.31%	0.20%	8,000	0.16%	11,465	BOLOGNA-BORGIO PANIGALE
	68.59%	0.17%	6,640	0.15%	11,195	HELSINKI





תנועת נוסעים מצטברת בטיסות בינ"ל

התפלגות על פי יעד ראשון

יעדים	מצטבר 2022			מצטבר 2023	
	שיעור השינוי	שיעור מסה"כ	נוסעים	שיעור מסה"כ	נוסעים
TASHKENT	97.23%	0.14%	5,575	0.15%	10,996
COPENHAGEN KASTRUP		0.08%	3,272	0.15%	10,995
ROVANIEMI	7.40%	0.24%	9,572	0.14%	10,281
RIGA	155.91%	0.09%	3,636	0.13%	9,305
TREVISO	84.00%	0.12%	4,882	0.12%	8,983
STOCKHOLM-ARLANDA		0.06%	2,675	0.12%	8,840
BARI -PALESE MACCHIE	71.38%	0.12%	5,036	0.12%	8,631
TOKYO INTL.-NARITA				0.11%	7,991
POZNAN		0.05%	2,177	0.10%	7,837
YEREVAN			24	0.09%	7,047
DUSSELDORF		0.05%	2,190	0.09%	6,943
BELGRADE		0.03%	1,425	0.09%	6,607
INNSBRUCK	3.71%	0.15%	5,972	0.08%	6,194
SUCEAVA-ROMANIA			34	0.07%	5,444
VILLAFRANCA-VERONA	156.28%	0.05%	2,123	0.07%	5,441
SHANGHAI PUDONG		0.01%	496	0.07%	5,060
PORTO			374	0.06%	4,308
DUBLIN			29	0.05%	4,160
SALZBURG	0.83%	0.09%	3,853	0.05%	3,885
MOSCOW-ZHUKOVSKY INTL AIR				0.05%	3,827
BEIJING				0.05%	3,790
DALAMAN	118.76%	0.04%	1,679	0.05%	3,673





תנועת נוסעים מצטברת בטיסות בינ"ל

התפלגות על פי יעד ראשון

2022 מצטבר		2023 מצטבר		יעדים
שיעור השינוי	שיעור מסה"כ	שיעור מסה"כ	נוסעים	
			0.05%	3,579 PLOVDIV
-61.02%	0.19%	7,500	0.04%	2,923 TURIN
		48	0.03%	2,684 MAKAHACHKLA
-26.64%	0.08%	3,393	0.03%	2,489 RZESZOW-JASIONKA
	0.01%	670	0.03%	2,274 SANTORINI
-17.45%	0.07%	2,738	0.03%	2,260 KILIMANJARO
		4	0.02%	2,128 ZAGREB
-74.13%	2.36%	91,916	0.33%	23,775 אחרים
83.43%		3,893,941		7,142,751 סה"כ



פעילות מטענים





שינוע מטענים

התפלגות עפ"י גורם משנע

שיעור השינוי	אפריל 2022 (טון)	אפריל 2023 (טון)	הגורם המשנע
4.50%	7,395	7,728	מטען במטוסי נוסעים - נכנס
-7.47%	5,924	5,481	מטען במטוסי נוסעים - יוצא
-0.82%	13,319	13,209	סה"כ מטען במטוסי נוסעים
-19.03%	12,326	9,980	מטען במטוסי מטען - נכנס
-25.65%	6,729	5,003	מטען במטוסי מטען - יוצא
-21.36%	19,055	14,983	סה"כ מטען במטוסי מטען
-12.91%	32,374	28,192	סה"כ

התפלגות עפ"י חודשים

שיעור השינוי	2022 (טון)			2023 (טון)			חודש
	סה"כ	דואר מטען	מטען	סה"כ	דואר מטען	מטען	
-5.66%	31,081	663	30,419	29,320	635	28,684	ינואר
-5.18%	30,418	594	29,824	28,841	561	28,279	פברואר
-2.37%	34,538	631	33,907	33,716	744	32,972	מרץ
-12.91%	32,374	686	31,688	28,192	626	27,566	אפריל
-6.49%	128,411	2,574	125,838	120,069	2,566	117,501	סה"כ





שינוע מטענים במטוסי נוסעים

התפלגות עפ"י חברות תעופה לחודש אפריל

		אפריל 2022				אפריל 2023					
שיעור שינוי	שיעור מסה"כ	מטען (טון)	מטען יוצא (טון)	מטען נכנס (טון)	שיעור מסה"כ	מטען (טון)	מטען יוצא (טון)	מטען נכנס (טון)	חברת תעופה		
-22.09%	37.99%	5,061	2,602	2,459	29.85%	3,943	2,112	1,831	EL AL ISRAEL AIRLINES	LY	
-4.26%	11.79%	1,571	878	693	11.38%	1,504	777	727	UNITED AIRLINES	UA	
-1.78%	10.49%	1,398	143	1,255	10.39%	1,373	237	1,136	TURKISH AIRLINES	TK	
-18.23%	7.08%	943	464	479	5.83%	771	321	450	AIR FRANCE	AF	
					5.55%	734	362	373	EMIRATES	EK	
80.00%	2.17%	290	87	203	3.95%	522	116	406	BRITISH AIRWAYS PLC	BA	
34.49%	2.80%	374	216	158	3.80%	503	221	283	AIR CANADA	AC	
75.63%	2.06%	275	150	126	3.65%	483	237	246	DELTA AIRLINES	DL	
-8.70%	3.36%	448	169	279	3.09%	409	127	283	VIRGIN ATLANTIC AIRWAYS	VS	
-52.74%	6.14%	819	496	323	2.92%	387	175	211	AMERICAN AIRLINES	AA	
25.51%	2.17%	290	57	232	2.75%	364	60	304	AIR EUROPA Lineas Aereas	UX	
	0.09%	13	13		2.46%	325	122	202	CATHAY PACIFIC AIRWAYS	CX	
-2.83%	1.59%	212	58	154	1.55%	206	41	164	ETHIOPIAN AIRLINES	ET	
-40.18%	2.44%	326	127	199	1.47%	195	25	170	ETIHAD AIRWAYS	EY	
					1.40%	185	66	119	HAINAN AIRLINES	HU	
-24.31%	1.63%	218	103	115	1.24%	165	68	96	PEGASUS AIRLINES	PC	
57.53%	0.54%	73	18	55	0.87%	115	13	102	FLYDUBAI	FZ	
35.44%	0.59%	79	28	51	0.81%	107	32	75	SWISS INT'L AIRLINES	LX	
					0.77%	102	102		ATLAS AIR Inc.	5Y	
-34.00%	1.12%	150	69	81	0.74%	99	45	54	AIR INDIA	AI	
					0.69%	92	37	55	KOREAN AIR	KE	
-5.55%	0.67%	90	32	58	0.64%	85	30	54	LUFTHANSA	LH	





שינוע מטענים במטוסי נוסעים

התפלגות עפ"י חברות תעופה לחודש אפריל

		אפריל 2022				אפריל 2023					
שיעור שינוי	שיעור מסה"כ	מטען (טון)	מטען יוצא (טון)	מטען נכנס (טון)	שיעור מסה"כ	מטען (טון)	מטען יוצא (טון)	מטען נכנס (טון)	חברת תעופה	קוד	
157.14%	0.21%	28	16	12	0.54%	72	14	58	ITALIA TRASPORTO AEREO	AZ	
-9.67%	0.46%	62	1	61	0.42%	56	15	41	AEGEAN AIRLINES	A3	
	0.03%	4	1	3	0.33%	44	6	38	ROYAL JORDANIAN	RJ	
-43.07%	0.48%	65	30	35	0.28%	37	8	29	LOT POLISH AIRLINES	LO	
25.92%	0.20%	27	19	8	0.25%	34	24	10	UZBEKISTAN AIR	HY	
					0.21%	28	8	20	IBERIA EXPRESS	I2	
55.55%	0.13%	18	4	14	0.21%	28	7	21	GULF AIR - BAHREIN	GF	
	0.01%	2		2	0.20%	27	2	25	TUS AIRWAYS	U8	
22.72%	0.16%	22	9	13	0.20%	27	5	22	AUSTRIAN AIRLINES	OS	
					0.16%	22	22		EUROPEAN AIR TRANSPORT	QY	
-22.22%	0.20%	27	12	15	0.15%	21	12	10	ROYAL AIR MAROC	AT	
-10.00%	0.15%	20	2	18	0.13%	18	2	16	SMARTWINGS	QS	
-41.37%	0.21%	29	2	28	0.12%	17	3	15	BRUSSELS AIRLINES	SN	
	0.02%	3		3	0.11%	15	2	13	CORONDON AIRLINES	XC	
-48.00%	0.18%	25	6	19	0.09%	13	3	10	TAROM - RUMANIAN AIR TRAN	RO	
-45.00%	0.15%	20	4	16	0.08%	11	2	9	AIR BALTIC	BT	
-28.57%	0.10%	14	5	9	0.07%	10	3	7	AIR PORTUGAL	TP	
					0.07%	10		10	FLYONE	5F	
					0.06%	9	4	5	RED WINGS AIRLINES	WZ	
-52.94%	0.12%	17	1	16	0.06%	8		7	FINNAIR	AY	
-89.21%	2.29%	306	102	203	0.24%	33	11	22	אחרים		
-0.82%		13,319	5,924	7,395		13,209	5,481	7,728	סה"כ		



שינוע מטענים מצטבר במטוסי נוסעים

התפלגות עפ"י חברות תעופה

		מצטבר 2022				מצטבר 2023					
שיעור שינוי	שיעור מסה"כ	מטען (טון)	מטען יוצא (טון)	מטען נכנס (טון)	שיעור מסה"כ	מטען (טון)	מטען יוצא (טון)	מטען נכנס (טון)	חברת תעופה		
10.29%	34.64%	16,195	7,982	8,213	31.20%	17,863	9,639	8,225	EL AL ISRAEL AIRLINES	LY	
11.27%	13.39%	6,263	3,139	3,124	12.17%	6,969	3,439	3,530	UNITED AIRLINES	UA	
35.86%	9.01%	4,213	569	3,644	9.99%	5,724	1,007	4,717	TURKISH AIRLINES	TK	
29.49%	6.27%	2,933	1,274	1,659	6.63%	3,798	1,489	2,309	AIR FRANCE	AF	
					4.92%	2,820	1,520	1,300	EMIRATES	EK	
	1.53%	716	419	297	4.24%	2,430	1,139	1,291	AIR CANADA	AC	
-36.63%	7.50%	3,508	1,995	1,513	3.88%	2,223	1,179	1,044	AMERICAN AIRLINES	AA	
32.13%	2.91%	1,363	572	791	3.14%	1,801	654	1,147	VIRGIN ATLANTIC AIRWAYS	VS	
83.43%	2.07%	972	330	642	3.11%	1,783	558	1,226	BRITISH AIRWAYS PLC	BA	
75.05%	1.80%	842	246	596	2.57%	1,474	325	1,149	AIR EUROPA Lineas Aereas	UX	
	0.11%	52	32	20	2.50%	1,435	523	912	CATHAY PACIFIC AIRWAYS	CX	
-21.12%	3.28%	1,534	709	825	2.11%	1,210	590	620	DELTA AIRLINES	DL	
					1.30%	747	298	448	HAINAN AIRLINES	HU	
7.92%	1.45%	681	342	338	1.28%	735	349	386	PEGASUS AIRLINES	PC	
-7.20%	1.60%	749	355	394	1.21%	695	155	541	ETIHAD AIRWAYS	EY	
-50.33%	2.23%	1,047	377	670	0.90%	520	125	395	ETHIOPIAN AIRLINES	ET	
					0.80%	459	184	275	KOREAN AIR	KE	
11.33%	0.75%	353	60	294	0.68%	393	69	324	FLYDUBAI	FZ	
-37.68%	1.32%	621	311	309	0.67%	387	177	209	AIR INDIA	AI	
-13.74%	0.84%	393	160	234	0.59%	339	139	200	LUFTHANSA	LH	
-74.11%	2.72%	1,275	470	805	0.57%	330	137	193	SWISS INT'L AIRLINES	LX	
	0.14%	67	38	29	0.51%	295	121	175	ITALIA TRASPORTO AEREO	AZ	



שינוע מטענים מצטבר במטוסי נוסעים

התפלגות עפ"י חברות תעופה

		מצטבר 2022				מצטבר 2023					
שיעור שינוי	שיעור מסה"כ	מטען (טון)	מטען יוצא (טון)	מטען נכנס (טון)	שיעור מסה"כ	מטען (טון)	מטען יוצא (טון)	מטען נכנס (טון)	חברת תעופה		
25.33%	0.48%	225	31	194	0.49%	282	89	193	AEGEAN AIRLINES	A3	
31.16%	0.32%	154	54	100	0.35%	202	38	163	LOT POLISH AIRLINES	LO	
49.43%	0.19%	89	60	29	0.23%	133	81	52	UZBEKISTAN AIR	HY	
137.25%	0.10%	51	5	45	0.21%	121	10	111	BRUSSELS AIRLINES	SN	
-2.72%	0.23%	110	25	85	0.18%	107	41	66	GULF AIR - BAHREIN	GF	
					0.17%	102	102		ATLAS AIR Inc.	5Y	
24.05%	0.16%	79	33	46	0.17%	98	25	73	AUSTRIAN AIRLINES	OS	
	0.03%	16	3	13	0.16%	96	16	79	ROYAL JORDANIAN	RJ	
-12.50%	0.17%	80	23	58	0.12%	70	15	55	TAROM - RUMANIAN AIR TRAN	RO	
106.45%	0.06%	31	3	27	0.11%	64	6	57	TUS AIRWAYS	U8	
-32.97%	0.20%	94	13	81	0.11%	63	11	52	SMARTWINGS	QS	
103.84%	0.05%	26	4	22	0.09%	53	14	39	AIR BALTIC	BT	
-5.66%	0.11%	53	25	28	0.08%	50	23	27	ROYAL AIR MAROC	AT	
24.32%	0.07%	37	10	27	0.08%	46	21	25	AIR PORTUGAL	TP	
-11.36%	0.09%	44	1	42	0.06%	39	4	35	FINNAIR	AY	
					0.05%	32	9	23	IBERIA EXPRESS	I2	
158.33%	0.02%	12		12	0.05%	31	7	24	CORONDON AIRLINES	XC	
	0.01%	9	6	3	0.05%	30	3	27	FLYONE	5F	
					0.04%	27	18	9	RED WINGS AIRLINES	WZ	
					0.04%	25	22	4	EUROPEAN AIR TRANSPORT	QY	
-38.42%	3.99%	1,866	924	943	2.00%	1,149	252	897	אחרים		
22.45%		46,752	20,600	26,151		57,248	24,623	32,625	סה"כ		



שינוע מטענים במטוסי מטען

התפלגות עפ"י חברות תעופה לחודש אפריל

אפריל 2022			אפריל 2023			חברת תעופה				
שיעור שינוי	שיעור מסה"כ	מטען (טון)	מטען יוצא (טון)	מטען נכנס (טון)	שיעור מסה"כ	מטען (טון)	מטען יוצא (טון)	מטען נכנס (טון)		
32.36%	20.33%	3,875	1,151	2,723	34.23%	5,129	1,530	3,599	C.A.L ISRAELI CARGO	ICL
-4.28%	11.01%	2,099	806	1,293	13.40%	2,009	694	1,315	EUROPEAN AIR TRANSPORT	QY
					11.86%	1,778	920	858	SAN MARINO AIRLINES	SMF
-0.43%	7.26%	1,384	92	1,292	9.19%	1,378	123	1,254	MNG CARGO AIRLINES	MNB
-20.89%	6.20%	1,182	426	756	6.24%	935	296	639	FEDERAL EXPRESS	FX
44.87%	3.27%	624	349	275	6.03%	904	383	522	LUFTHANSA	LH
-44.16%	8.04%	1,533	763	770	5.71%	856	568	288	SILK WAY WEST AIRLINES	AZG
-10.45%	3.66%	698	263	435	4.17%	625	279	346	UPS AIRLINES	5X
-46.93%	4.70%	897	199	697	3.17%	476	170	306	TURKISH AIRLINES	TK
					2.60%	390		390	ATLAS AIR Inc.	5Y
					2.03%	305	8	297	SF AIRLINES	O3
-46.92%	1.36%	260	73	187	0.92%	138	18	120	POSTE AIR CARGO	M4
-73.11%	0.48%	93	33	60	0.16%	25	5	21	ETHIOPIAN AIRLINES	ET
					0.06%	9	9		UNITED AIRLINES	UA
-99.59%	33.64%	6,411	2,572	3,838	0.17%	26	2	24	אחרים	
-21.36%		19,055	6,729	12,326		14,983	5,003	9,980	סה"כ	

שינוע מטענים מצטבר במטוסי מטען

התפלגות עפ"י חברות תעופה

		מצטבר 2022				מצטבר 2023					
שיעור שינוי	שיעור מסה"כ	מטען (טון)	מטען יוצא (טון)	מטען נכנס (טון)	שיעור מסה"כ	מטען (טון)	מטען יוצא (טון)	מטען נכנס (טון)	חברת תעופה		
		15,631	4,894	10,737	32.95%	20,700	6,545	14,156	C.A.L ISRAELI CARGO	ICL	
-4.64%	10.33%	8,439	3,318	5,120	12.80%	8,047	2,877	5,170	EUROPEAN AIR TRANSPORT	QY	
					11.76%	7,394	3,827	3,568	SAN MARINO AIRLINES	SMF	
20.35%	6.32%	5,164	441	4,723	9.89%	6,215	514	5,702	MNG CARGO AIRLINES	MN B	
2.24%	4.86%	3,969	1,443	2,526	6.45%	4,058	1,340	2,718	FEDERAL EXPRESS	FX	
-33.20%	7.23%	5,908	3,093	2,815	6.28%	3,946	2,439	1,508	SILK WAY WEST AIRLINES	AZG	
35.31%	3.55%	2,900	1,172	1,728	6.24%	3,924	1,729	2,195	LUFTHANSA	LH	
-44.04%	6.36%	5,199	1,049	4,150	4.63%	2,909	842	2,066	TURKISH AIRLINES	TK	
1.66%	3.38%	2,761	1,043	1,718	4.46%	2,807	1,322	1,485	UPS AIRLINES	5X	
-44.88%	1.30%	1,065	189	876	0.93%	587	100	487	ETHIOPIAN AIRLINES	ET	
					0.93%	585	4	581	ATLAS AIR Inc.	5Y	
-38.98%	1.10%	903	236	667	0.87%	551	160	391	POSTE AIR CARGO	M4	
					0.48%	305	8	297	SF AIRLINES	O3	
-45.45%	0.08%	66	50	16	0.05%	36	36		UNITED AIRLINES	UA	
-97.45%	36.31%	29,655	11,020	18,635	1.20%	754	367	387		אחרים	
-23.06%		81,659	27,948	53,711		62,821	22,109	40,711		סה"כ	



שינוע מטענים במטוסי מטען

התפלגות עפ"י מדינות לחודש אפריל

2022 אפריל						2023 אפריל				מדינות
שיעור השינוי	שיעור מסה"כ	מטען (טון)	מטען יוצא (טון)	מטען נכנס (טון)	שיעור מסה"כ	מטען (טון)	מטען יוצא (טון)	מטען נכנס (טון)		
-30.43%	33.50%	6,385	2,872	3,513	29.64%	4,442	2,346	2,096	BELGIUM	
-5.22%	16.66%	3,175	1,182	1,993	20.08%	3,009	881	2,128	GERMANY	
-18.78%	12.62%	2,406	312	2,094	13.04%	1,954	394	1,560	TURKEY	
10.70%	9.11%	1,737	494	1,243	12.83%	1,923	149	1,774	CHINA	
-44.16%	8.04%	1,533	763	770	5.71%	856	568	288	AZERBAIJAN	
4.03%	4.16%	794		794	5.51%	826		826	NORWAY	
115.87%	1.22%	233		233	3.35%	503	96	407	CYPRUS	
200.00%	0.81%	155		155	3.10%	465		465	SPAIN	
-17.39%	2.29%	437	97	340	2.40%	361	82	279	FRANCE	
3.93%	1.20%	229	229		1.58%	238	238		EGYPT	
-36.56%	1.40%	268	77	190	1.13%	170	59	111	ITALY	
	0.01%	2	1	1	0.57%	86	86		UNITED KINGDOM	
-44.64%	0.58%	112	112		0.41%	62	62		AUSTRIA	
	0.13%	26	11	15	0.17%	26	2	24	JORDAN	
-73.11%	0.48%	93	33	60	0.16%	25	5	21	ETHIOPIA	
58.33%	0.06%	12	12		0.12%	19	19		HUNGARY	
					0.06%	9	9		UNITED STATES	
-98.93%	3.93%	749	410	339	0.05%	8	8		UNITED ARAB EMIRATES	
-100.00%	3.73%	711	123	587					אחרים	
-21.36%		19,055	6,729	12,326		14,983	5,003	9,980	סה"כ	

שינוע מטענים מצטבר במטוסי מטען

התפלגות עפ"י מדינות

2022 מצטבר			2023 מצטבר						מדינות
שיעור השינוי	שיעור מסה"כ	מטען (טון)	מטען יוצא (טון)	מטען נכנס (טון)	שיעור מסה"כ	מטען (טון)	מטען יוצא (טון)	מטען נכנס (טון)	
-24.97%	32.79%	26,780	11,905	14,875	31.98%	20,092	10,744	9,348	BELGIUM
-3.54%	15.91%	12,993	4,579	8,414	19.95%	12,533	4,153	8,380	GERMANY
-11.73%	12.89%	10,531	1,511	9,021	14.79%	9,295	1,527	7,768	TURKEY
-38.14%	10.44%	8,531	1,722	6,809	8.40%	5,277	317	4,960	CHINA
-33.20%	7.23%	5,908	3,093	2,815	6.28%	3,946	2,439	1,508	AZERBAIJAN
-0.24%	4.56%	3,726	1	3,725	5.91%	3,717		3,717	NORWAY
	32.82%	1,560	242	1,318	3.29%	2,072	219	1,853	CYPRUS
-4.35%	1.94%	1,586	793	793	2.41%	1,517	275	1,242	FRANCE
	5.21%	998	995	3	1.67%	1,050	1,047	3	EGYPT
	68.16%	512		512	1.37%	861	5	856	SPAIN
-34.30%	1.13%	924	250	674	0.96%	607	219	388	ITALY
-40.70%	1.21%	990	189	801	0.93%	587	100	487	ETHIOPIA
-86.53%	3.38%	2,763	1,311	1,451	0.59%	372	225	147	UNITED ARAB EMIRATES
-44.72%	0.77%	635	151	484	0.55%	351	351		AUSTRIA
-77.42%	0.46%	381	251	130	0.13%	86	86		UNITED KINGDOM
	23.25%	43	18	25	0.08%	53	13	40	JORDAN
-55.00%	0.09%	80	64	16	0.05%	36	36		UNITED STATES
	58.33%	12	12		0.03%	19	19		HUNGARY
-87.10%	3.31%	2,707	861	1,846	0.55%	349	335	15	אחרים
-23.06%		81,659	27,948	53,711		62,821	22,109	40,711	סה"כ



פעילות פנים ארצית

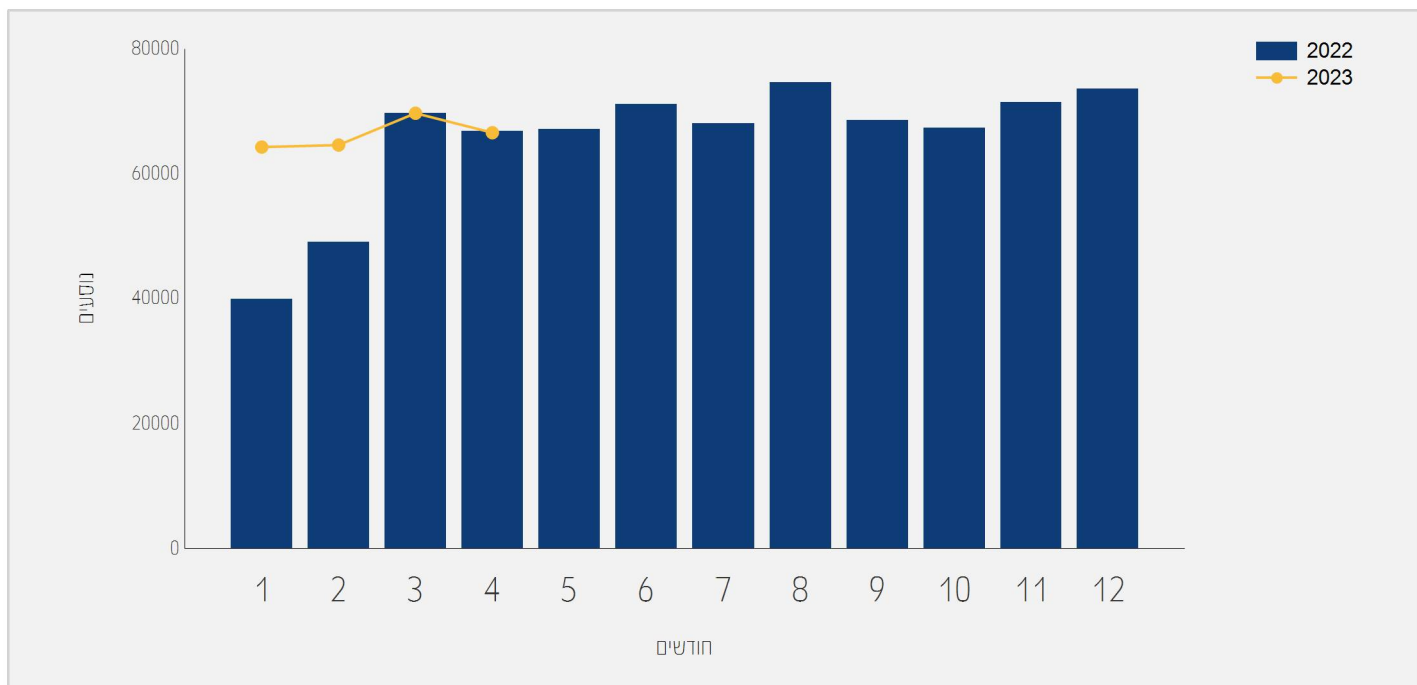




תנועת נוסעים בטיסות פנים ארציות

התפלגות על פי חודשים

שיעור השינוי	2022	2023	חודש
61.13%	39,890	64,275	ינואר
31.61%	49,086	64,605	פברואר
0.07%	69,648	69,701	מרץ
-0.30%	66,790	66,584	אפריל
17.63%	225,414	265,165	סה"כ

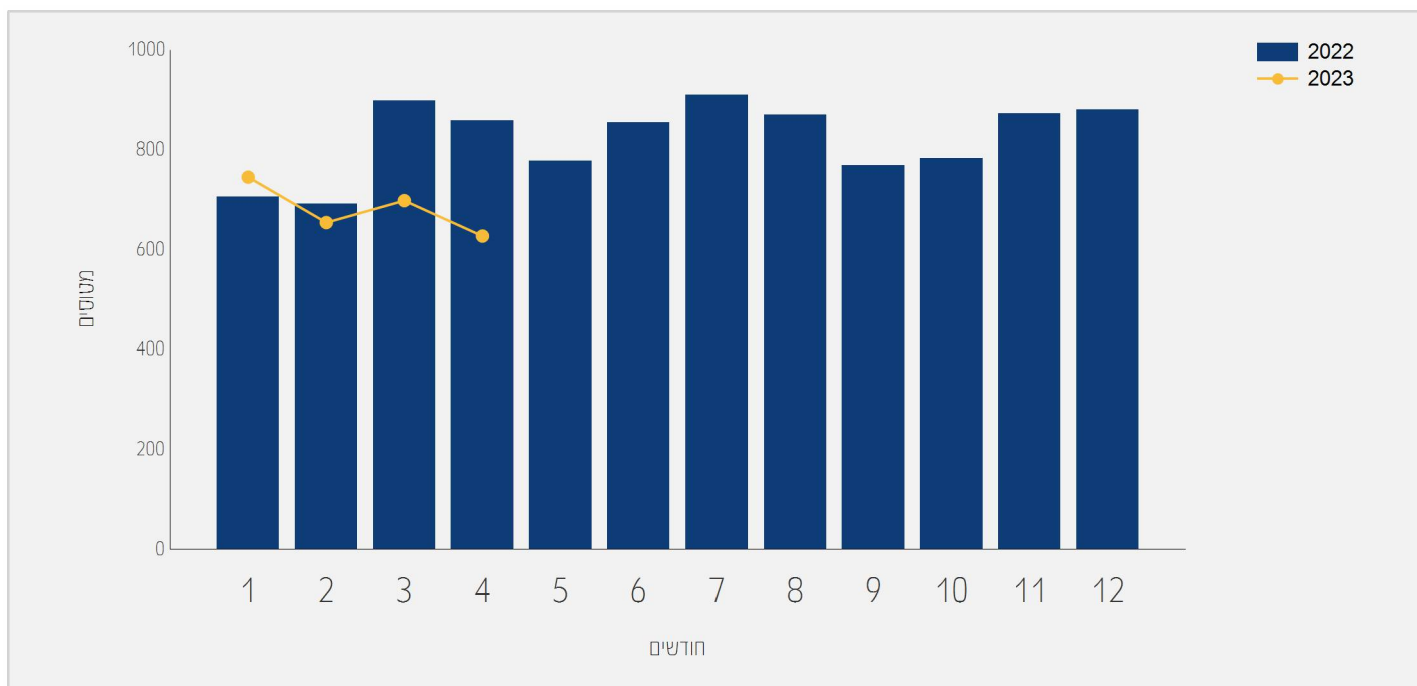




תנועת מטוסים בטיסות פנים ארציות

התפלגות על פי חודשים

שיעור השינוי	2022	2023	חודש
5.52%	706	745	ינואר
-5.35%	691	654	פברואר
-22.27%	898	698	מרץ
-26.92%	858	627	אפריל
-13.60%	3,153	2,724	סה"כ





תנועת נוסעים בטיסות פנים ארציות

התפלגות עפ"י חברות תעופה לחודש אפריל

2022 אפריל			2023 אפריל		
שיעור השינוי	שיעור מסה"כ	נוסעים	שיעור מסה"כ	נוסעים	חברת תעופה
18.26%	60.68%	40,534	71.99%	47,936	ARKIA ISRAELI AIRLINES IZ
-28.80%	39.03%	26,073	27.87%	18,562	ISRAIR AIRLINES 6H
-53.00%	0.27%	183	0.12%	86	אחרים
-0.30%		66,790		66,584	סה"כ

תנועת נוסעים מצטברת בטיסות פנים ארציות

התפלגות עפ"י חברות תעופה

2022 מצטבר			2023 מצטבר		
שיעור השינוי	שיעור מסה"כ	נוסעים	שיעור מסה"כ	נוסעים	חברת תעופה
36.16%	60.88%	137,244	70.47%	186,885	ARKIA ISRAELI AIRLINES IZ
-11.48%	38.98%	87,878	29.33%	77,783	ISRAIR AIRLINES 6H
70.20%	0.12%	292	0.18%	497	אחרים
17.63%		225,414		265,165	סה"כ





תנועת נוסעים בטיסות פנים ארציות

התפלגות עפ"י יעדים לחודש אפריל

2022 אפריל		2023 אפריל			
שיעור השינוי	שיעור מסה"כ	נוסעים	שיעור מסה"כ	נוסעים	יעד
-0.57%	99.61%	66,536	99.35%	66,152	RAMON
70.07%	0.38%	254	0.64%	432	אחרים
-0.30%		66,790		66,584	סה"כ

תנועת נוסעים מצטברת בטיסות פנים ארציות

התפלגות עפ"י יעדים

נובמבר 2022		נובמבר 2023			
שיעור השינוי	שיעור מסה"כ	נוסעים	שיעור מסה"כ	נוסעים	יעד
17.45%	99.39%	224,052	99.24%	263,169	RAMON
46.54%	0.60%	1,362	0.75%	1,996	אחרים
17.63%		225,414		265,165	סה"כ

