



פברואר 2026

# דו"ח חודשי

## נמל התעופה הבינלאומי בן-גוריון





# רשות שדות התעופה

## נמל התעופה הבינלאומי בן גוריון

### הופק ע"י אגף תעשייה וניהול

דו"ח זה מוגן בזכויות יוצרים והינו רכוש של רשות שדות התעופה ורכושה בלבד. יודגש כי הנתונים בדו"ח מבוססים על דיווחי חברות התעופה ומתקבלים באחריותן. המידע נועד לשימוש אישי, על כן, אין לצטט ממנו או להעבירו לגורם שלישי כלשהו ללא אישור בכתב מרשות שדות התעופה, כמו כן אין לעשות שימוש מסחרי בדו"ח זה.

#### אדית יהושע

אחראית תיאום פעילות

טל. 03-9752017

Email: edity@iaa.gov.il

#### רחל להבה

רמ"ח תעשייה וניהול

טל. 03-9752019

Email: rachelle@iaa.gov.il

#### נדב הורנשטיין

ראש אגף תעשייה וניהול

טל. 03-9758120

Email: nadavho@iaa.gov.il





שלום רב,

הנני מתכבד להגיש לעיונכם דו"ח המסכם את הפעילות התעופתית בנמל התעופה הבינלאומי בן-גוריון לחודש פברואר 2026.  
תנועת הנוסעים בחודש פברואר הושפעה באופן מזערי בעקבות תחילת מבצע "שאגת הארי" אשר החל בתאריך ה- 28.2.2026 וממשיך בימים אלו.  
השפעות המבצע, וצמצום בפעילות התעופתית יורגש בתקופה הקרובה.  
נתב"ג ממשיך לפעול תוך שמירה על רציפות תפקודית, בטיחות וביטחון הנוסעים וממשיך להיות שער הכניסה והיציאה הראשי לישראל.

במהלך החודש עברו בנתב"ג כ-1,254,695 נוסעים ב-10,242 תנועות מטוסים בטיסות בינלאומיות ופנים ארציות.

תנועת הנוסעים הבינלאומית החודש עמדה על 1,194,234 נוסעים ומגלמת עליה של 10.25% לעומת פברואר 2025. תנועת המטוסים הבינלאומית החודש עמדה על 9,633 תנועות ומגלמת עליה של 18.13% בהשוואה לפברואר 2025.

בתנועת הנוסעים הבינלאומית בטרמינל 3 עברו החודש 1,101,977 נוסעים.  
בתנועת הנוסעים הבינלאומית בטרמינל 1 המשמש עבור נוסעים יוצאים בלבד עברו החודש 92,257 נוסעים.  
בטיסות הפנים ארציות עברו החודש בנתב"ג 60,461 נוסעים לעומת 53,363 בפברואר 2025, עליה של 13.3%.

חברות התעופה הישראליות הטיסו במהלך החודש 604,805 נוסעים המהווים 50.64% מכלל נוסעים שעברו בנתב"ג, ירידה של -9.51% לעומת פברואר שעבר.

חברות התעופה שתרמו הכי הרבה לגידול החודש בתנועת הנוסעים הן:  
WIZZAIR, UNITED AIRLINES, ETIHAD AIRWAYS

היעד בעל נפח התנועה הגבוה ביותר, היה שדה התעופה ב DUBAI אליו וממנו טסו 92,711 נוסעים, ירידה של 6.32% בהשוואה ל פברואר שעבר.

המדינה בעלת נפח הפעילות הגבוה ביותר הייתה UNITED ARAB EMIRATES עם 139,338 נוסעים המהווים 11.66% מכלל הפעילות.

מבין המדינות המובילות העלייה הגבוהה ביותר לעומת פברואר שעבר נרשמה בתנועת הנוסעים ל- UNITED STATES, RUSSIAN FEDERATI, ROMANIA.

שינוע המטענים החודש בנתב"ג עמד על 32,555 טון ומגלם עליה של 14.8% לעומת פברואר 2025. במטוסי נוסעים שונע 9,778 טון ובמטוסי מטען שונע 22,777 טון.

בהמשך הדו"ח מצויות טבלאות נוספות המפרטות את תנועות המטוסים, הנוסעים והמטען בנתב"ג.  
\* הנתונים מוצגים ע"פ זמן UTC בפועל.

בברכה

**אודי בר עוז**

מנהל נמל התעופה הבינלאומי בן גוריון





# תוכן

## פעילות תעופתית



1 סיכום פעילות תעופתית

2 - 4 סיכום פעילות בינלאומית

5 סיכום פעילות פנים ארצית

## פעילות בינלאומית



7 - 8 התפלגות עפ"י חודשים

9 - 15 התפלגות עפ"י חברות תעופה

16 - 21 התפלגות עפ"י מדינות

22 - 31 התפלגות עפ"י יעד ראשון

## פעילות מטענים



33 התפלגות עפ"י גורם משנע

33 התפלגות עפ"י חודשים

34 - 40 התפלגות עפ"י חברות תעופה

41 - 43 התפלגות עפ"י מדינות

## פעילות פנים ארצית



45 - 46 התפלגות עפ"י חודשים

47 התפלגות עפ"י חברות תעופה

48 התפלגות עפ"י יעדים





# נוסעים ומטוסים

## פעילות תעופתית בנמל התעופה הבינלאומי בן גוריון

### פעילות בינלאומית

מצטבר מתחילת שנה			חודש נוכחי			
שיעור השינוי	2025	2026	שיעור השינוי	פברואר 2025	פברואר 2026	
21.46%	8,441	10,253	17.74%	4,074	4,797	מטוסים נכנסים
21.98%	8,439	10,294	18.52%	4,080	4,836	מטוסים יוצאים
21.72%	16,880	20,547	18.13%	8,154	9,633	סה"כ מטוסים
17.14%	1,116,226	1,307,587	11.30%	539,776	600,800	נוסעים נכנסים
19.02%	1,101,588	1,311,197	9.21%	543,345	593,434	נוסעים יוצאים
154.70%	223	568	-87.35%	87	11	נוסעים במעבר
18.07%	2,217,814	2,618,784	10.25%	1,083,121	1,194,234	סה"כ נוסעים

### פעילות פנים ארצית

מצטבר מתחילת שנה			חודש נוכחי			
שיעור השינוי	2025	2026	שיעור השינוי	פברואר 2025	פברואר 2026	
22.37%	1,010	1,236	27.94%	476	609	מטוסים
10.83%	108,711	120,485	13.30%	53,363	60,461	נוסעים

### סיכום פעילות בינלאומית ופנים ארצית

מצטבר מתחילת שנה			חודש נוכחי			
שיעור השינוי	2025	2026	שיעור השינוי	פברואר 2025	פברואר 2026	
21.76%	17,890	21,783	18.67%	8,630	10,242	מטוסים
17.74%	2,326,525	2,739,269	10.40%	1,136,484	1,254,695	נוסעים





# נוסעים ומטוסים

פעילות תעופתית בינלאומית בנמל התעופה הבינלאומי בן גוריון עפ"י טרמינלים

## טרמינל 3

מצטבר מתחילת שנה			חודש נוכחי			
שיעור השינוי	2025	2026	שיעור השינוי	פברואר 2025	פברואר 2026	
21.46%	8,441	10,253	17.74%	4,074	4,797	מטוסים נכנסים
5.37%	8,439	8,893	2.47%	4,080	4,181	מטוסים יוצאים
13.42%	16,880	19,146	10.10%	8,154	8,978	סה"כ מטוסים
17.14%	1,116,226	1,307,587	11.30%	539,776	600,800	נוסעים נכנסים
0.72%	1,101,588	1,109,621	-7.76%	543,345	501,177	נוסעים יוצאים
154.70%	223	568	-87.35%	87	11	נוסעים במעבר
8.99%	2,217,814	2,417,208	1.74%	1,083,121	1,101,977	סה"כ נוסעים

## טרמינל 1

מצטבר מתחילת שנה			חודש נוכחי			
שיעור השינוי	2025	2026	שיעור השינוי	פברואר 2025	פברואר 2026	
						מטוסים נכנסים
		1,401			655	מטוסים יוצאים
		1,401			655	סה"כ מטוסים
						נוסעים נכנסים
		201,576			92,257	נוסעים יוצאים
		201,576			92,257	סה"כ נוסעים





# נוסעים ומטוסים

## פעילות תעופתית בינלאומית בנמל התעופה הבינלאומי בן גוריון עפ"י סוגי טיסות

### טיסות סדיר ושכר

מצטבר מתחילת שנה			חודש נוכחי			
שיעור השינוי	2025	2026	שיעור השינוי	פברואר 2025	פברואר 2026	
25.71%	7,019	8,824	20.20%	3,395	4,081	מטוסים נכנסים
26.29%	7,047	8,900	20.98%	3,407	4,122	מטוסים יוצאים
26.00%	14,066	17,724	20.59%	6,802	8,203	סה"כ מטוסים
17.19%	1,113,789	1,305,289	11.31%	538,700	599,645	נוסעים נכנסים
19.04%	1,099,610	1,309,006	9.21%	542,290	592,284	נוסעים יוצאים
154.70%	223	568	-87.35%	87	11	נוסעים במעבר
18.11%	2,213,399	2,614,295	10.26%	1,080,990	1,191,929	סה"כ נוסעים

### טיסות פרטיות

מצטבר מתחילת שנה			חודש נוכחי			
שיעור השינוי	2025	2026	שיעור השינוי	פברואר 2025	פברואר 2026	
2.82%	566	582	8.20%	256	277	מטוסים נכנסים
4.48%	558	583	10.00%	260	286	מטוסים יוצאים
3.64%	1,124	1,165	9.10%	516	563	סה"כ מטוסים
-6.68%	1,810	1,689	7.40%	716	769	נוסעים נכנסים
25.07%	1,408	1,761	26.96%	675	857	נוסעים יוצאים
7.20%	3,218	3,450	16.89%	1,391	1,626	סה"כ נוסעים





# נוסעים ומטוסים

## פעילות תעופתית בינלאומית בנמל התעופה הבינלאומי בן גוריון עפ"י סוגי טיסות

### טיסות מטען

שיעור השינוי	מצטבר מתחילת שנה		שיעור השינוי	חודש נוכחי		
	2025	2026		פברואר 2025	פברואר 2026	
-2.32%	775	757	-0.53%	377	375	מטוסים נכנסים
-6.41%	748	700	-4.67%	364	347	מטוסים יוצאים
-4.33%	1,523	1,457	-2.56%	741	722	סה"כ מטוסים
-28.44%	116	83	-45.09%	51	28	נוסעים נכנסים
-22.61%	84	65	-54.00%	50	23	נוסעים יוצאים
-26.00%	200	148	-49.50%	101	51	סה"כ נוסעים

### טיסות אחר

שיעור השינוי	מצטבר מתחילת שנה		שיעור השינוי	חודש נוכחי		
	2025	2026		פברואר 2025	פברואר 2026	
11.11%	81	90	39.13%	46	64	מטוסים נכנסים
29.06%	86	111	65.30%	49	81	מטוסים יוצאים
20.35%	167	201	52.63%	95	145	סה"כ מטוסים
2.93%	511	526	15.85%	309	358	נוסעים נכנסים
-24.89%	486	365	-18.18%	330	270	נוסעים יוצאים
-10.63%	997	891	-1.72%	639	628	סה"כ נוסעים





# נוסעים ומטוסים

פעילות תעופתית פנים ארצית בנמל התעופה הבינלאומי בן גוריון עפ"י סוגי טיסות

## טיסות סדירות

מצטבר מתחילת שנה			חודש נוכחי			
שיעור השינוי	2025	2026	שיעור השינוי	פברואר 2025	פברואר 2026	
21.69%	899	1,094	23.83%	428	530	מטוסים
10.56%	108,518	119,986	12.83%	53,346	60,195	נוסעים

## טיסות פרטיות

מצטבר מתחילת שנה			חודש נוכחי			
שיעור השינוי	2025	2026	שיעור השינוי	פברואר 2025	פברואר 2026	
-36.17%	47	30	-52.63%	19	9	מטוסים
-4.34%	46	44	40.00%	10	14	נוסעים

## טיסות אחר

מצטבר מתחילת שנה			חודש נוכחי			
שיעור השינוי	2025	2026	שיעור השינוי	פברואר 2025	פברואר 2026	
75.00%	64	112	141.37%	29	70	מטוסים
	147	455		7	252	נוסעים





# פעילות בינלאומית

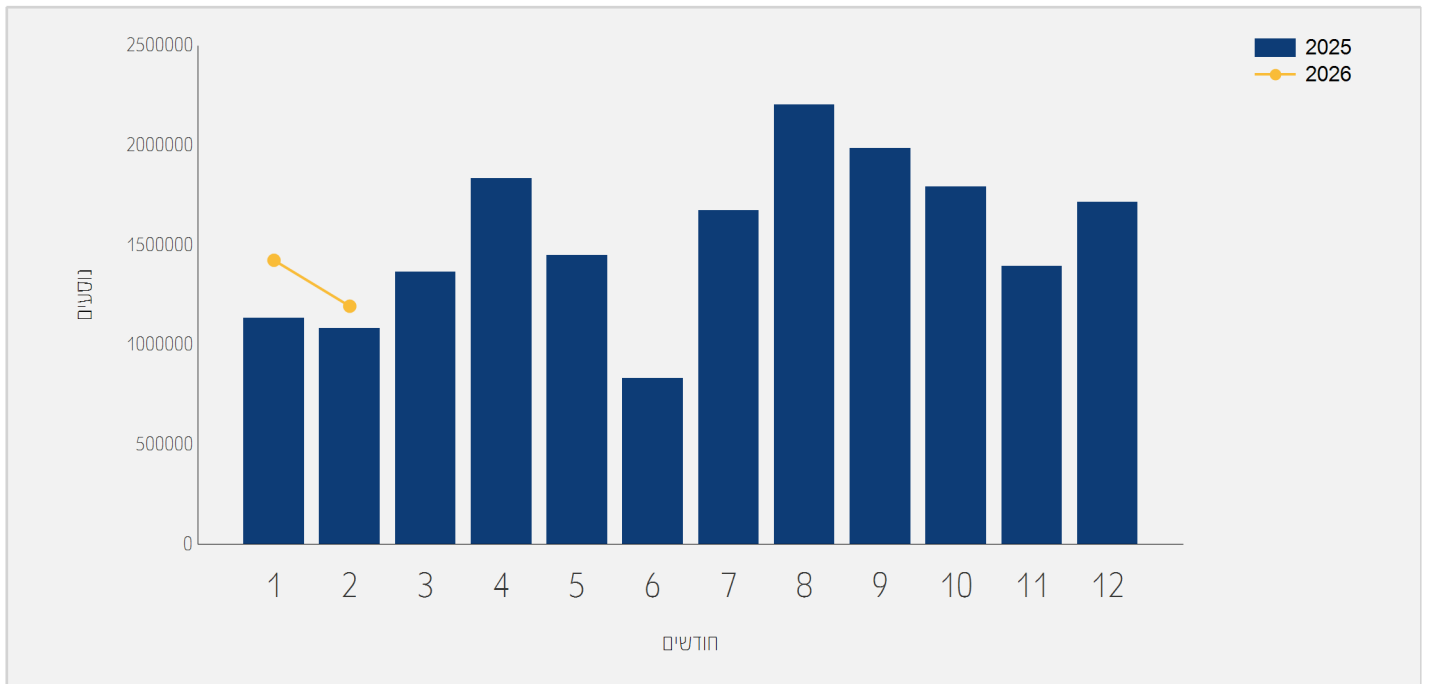




# תנועת נוסעים בטיסות בינ"ל

התפלגות על פי חודשים

שיעור השינוי	2025	2026	חודש
25.54%	1,134,693	1,424,550	ינואר
10.25%	1,083,121	1,194,234	פברואר
18.07%	2,217,814	2,618,784	סה"כ

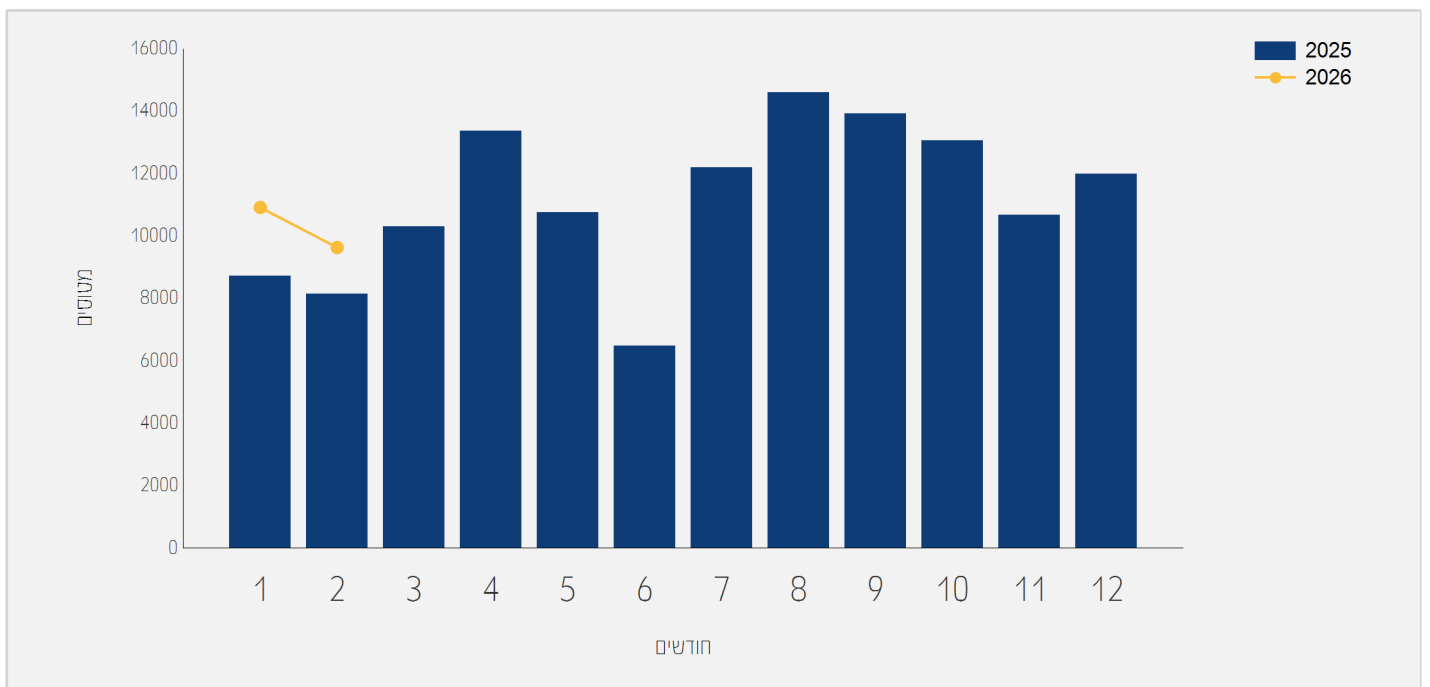




# תנועת מטוסים בטיסות בינ"ל

התפלגות על פי חודשים

שיעור השינוי	2025	2026	חודש
25.07%	8,726	10,914	ינואר
18.13%	8,154	9,633	פברואר
21.72%	16,880	20,547	סה"כ





# תנועת נוסעים בטיסות בינ"ל

## התפלגות עפ"י חברות תעופה לחדש פברואר

פברואר 2025			פברואר 2026			חברת תעופה	
שיעור השינוי	שיעור מסה"כ	נוסעים	שיעור מסה"כ	נוסעים			
-7.34%	45.11%	488,621	37.91%	452,741	EL AL ISRAEL AIRLINES	LY	
88.50%	6.72%	72,807	11.49%	137,248	WIZZAIR	W6	
-24.53%	9.19%	99,550	6.29%	75,127	ISRAIR AIRLINES	6H	
-7.09%	6.92%	75,056	5.83%	69,729	ARKIA ISRAELI AIRLINES	IZ	
0.22%	5.59%	60,613	5.08%	60,752	FLYDUBAI	FZ	
88.28%	2.27%	24,687	3.89%	46,483	ETIHAD AIRWAYS	EY	
			3.22%	38,464	UNITED AIRLINES	UA	
29.53%	1.80%	19,561	2.12%	25,338	LUFTHANSA	LH	
-25.27%	2.51%	27,283	1.70%	20,386	AEGEAN AIRLINES	A3	
153.19%	0.74%	8,033	1.70%	20,339	TRANSAVIA FRANCE	TO	
14.55%	1.16%	12,655	1.21%	14,497	AZERBAIJAN AIRLINES	J2	
-59.85%	3.23%	35,081	1.17%	14,085	BLUE BIRD AIRWAYS	BZ	
1.38%	1.24%	13,500	1.14%	13,687	ETHIOPIAN AIRLINES	ET	
49.20%	0.75%	8,157	1.01%	12,171	AUSTRIAN AIRLINES	OS	
7.53%	1.04%	11,286	1.01%	12,136	AIR EUROPA	UX	
3.20%	1.02%	11,147	0.96%	11,504	ITALIA TRASPORTO AEREO	AZ	
-37.13%	1.63%	17,700	0.93%	11,127	LOT POLISH AIRLINES	LO	
-18.00%	1.21%	13,164	0.90%	10,794	AIR FRANCE	AF	
			0.88%	10,603	DELTA AIRLINES	DL	
13.29%	0.79%	8,615	0.81%	9,760	SWISS INT`L AIRLINES	LX	
			0.79%	9,471	IBERIA EXPRESS	I2	





# תנועת נוסעים בטיסות בינ"ל

## התפלגות עפ"י חברות תעופה לחודש פברואר

2025 פברואר			2026 פברואר			חברת תעופה	
שיעור השינוי	שיעור מסה"כ	נוסעים	שיעור מסה"כ	נוסעים			
	0.25%	2,735	0.72%	8,701	GEORGIAN AIRWAYS	A9	
			0.67%	8,051	BRITISH AIRWAYS PLC	BA	
			0.63%	7,576	AIR INDIA	AI	
9.31%	0.62%	6,805	0.62%	7,439	RED WINGS AIRLINES	WZ	
-9.67%	0.74%	8,103	0.61%	7,319	SMARTWINGS	QS	
62.60%	0.38%	4,201	0.57%	6,831	BRUSSELS AIRLINES	SN	
			0.55%	6,649	AIR CANADA	AC	
9.99%	0.34%	3,722	0.34%	4,094	EUROWINGS	EW	
51.38%	0.24%	2,635	0.33%	3,989	CYPRUS AIRWAYS	CY	
-30.33%	0.51%	5,623	0.32%	3,917	AZIMUTH AIRLINES	A4	
119.19%	0.15%	1,688	0.30%	3,700	HAINAN AIRLINES	HU	
6.14%	0.31%	3,403	0.30%	3,612	TAROM - ROMANIAN AIR TRAN	RO	
-52.42%	0.67%	7,264	0.28%	3,456	TUS AIRWAYS	U8	
-21.09%	0.39%	4,290	0.28%	3,385	HISKY	H7	
			0.27%	3,274	K.L.M.	KL	
1.45%	0.29%	3,172	0.26%	3,218	FLYONE	5F	
			0.26%	3,203	SKY EXPRESS S.A.	GQ	
-30.77%	0.36%	3,928	0.22%	2,719	HISKY EUROPE SRL	H4	
-2.67%	0.22%	2,429	0.19%	2,364	BULGARIA AIR	FB	
			0.17%	2,059	BELAVIA AIRLINE	B2	
-17.72%	0.22%	2,431	0.16%	2,000	UZBEKISTAN AIR	HY	





# תנועת נוסעים בטיסות בינ"ל

## התפלגות עפ"י חברות תעופה לחודש פברואר

2025 פברואר			2026 פברואר			חברת תעופה	
שיעור השינוי	שיעור מסה"כ	נוסעים	שיעור מסה"כ	נוסעים			
-29.99%	0.20%	2,224	0.13%	1,557	AIR SEYCHELLES	HM	
			0.12%	1,533	SAS	SK	
			0.11%	1,355	FLYONE ROMANIA	OE	
			0.09%	1,159	AIR BALTIC	BT	
			0.09%	1,130	ANIMA WINGS AVIATION	A2	
			0.09%	1,111	FLYONE ARMENIA LLC	3F	
			0.09%	1,087	CENTRUM AIR	C6	
			0.04%	494	FLYYO	4D	
-1.29%	1.01%	10,952	0.90%	10,810	אחרים		
10.25%		1,083,121		1,194,234	סה"כ		





# תנועת נוסעים מצטברת בטיסות בינ"ל

## התפלגות על פי חברות תעופה

2025 מצטבר		2026 מצטבר		חברת תעופה	
שיעור השינוי	שיעור מסה"כ	נוסעים	שיעור מסה"כ		
-8.41%	47.11%	1,044,856	36.54%	956,907	EL AL ISRAEL AIRLINES LY
166.42%	5.23%	116,139	11.81%	309,419	WIZZAIR W6
-23.45%	10.30%	228,510	6.67%	174,913	ISRAIR AIRLINES 6H
-2.42%	7.59%	168,368	6.27%	164,286	ARKIA ISRAELI AIRLINES IZ
3.77%	5.86%	130,073	5.15%	134,979	FLYDUBAI FZ
98.95%	2.28%	50,616	3.84%	100,705	ETIHAD AIRWAYS EY
			3.20%	84,002	UNITED AIRLINES UA
196.73%	0.88%	19,561	2.21%	58,045	LUFTHANSA LH
-18.12%	2.53%	56,130	1.75%	45,956	AEGEAN AIRLINES A3
	0.38%	8,624	1.64%	42,986	TRANSAVIA FRANCE TO
-55.74%	3.52%	78,188	1.32%	34,604	BLUE BIRD AIRWAYS BZ
			1.22%	31,960	DELTA AIRLINES DL
1.51%	1.35%	29,976	1.16%	30,431	ETHIOPIAN AIRLINES ET
16.01%	1.12%	25,001	1.10%	29,005	AZERBAIJAN AIRLINES J2
	0.36%	8,157	1.00%	26,337	AUSTRIAN AIRLINES OS
-30.84%	1.63%	36,291	0.95%	25,097	LOT POLISH AIRLINES LO
3.99%	1.06%	23,691	0.94%	24,638	AIR EUROPA UX
155.73%	0.38%	8,615	0.84%	22,032	SWISS INT`L AIRLINES LX
95.07%	0.50%	11,147	0.83%	21,745	ITALIA TRASPORTO AEREO AZ
81.05%	0.53%	11,805	0.81%	21,374	GEORGIAN AIRWAYS A9
24.84%	0.76%	17,052	0.81%	21,289	SMARTWINGS QS





# תנועת נוסעים מצטברת בטיסות בינ"ל

## התפלגות על פי חברות תעופה

2025 מצטבר		2026 מצטבר		חברת תעופה	
שיעור השינוי	שיעור מסה"כ	נוסעים	שיעור מסה"כ		
36.87%	0.68%	15,181	0.79%	20,779	AIR FRANCE AF
			0.77%	20,268	IBERIA EXPRESS I2
14.84%	0.74%	16,460	0.72%	18,903	RED WINGS AIRLINES WZ
			0.68%	17,891	BRITISH AIRWAYS PLC BA
			0.63%	16,554	AIR INDIA AI
			0.52%	13,828	AIR CANADA AC
	0.18%	4,201	0.52%	13,627	BRUSSELS AIRLINES SN
<b>-28.02%</b>	0.83%	18,571	0.51%	13,366	TUS AIRWAYS U8
<b>-23.35%</b>	0.52%	11,661	0.34%	8,937	AZIMUTH AIRLINES A4
0.75%	0.39%	8,826	0.33%	8,893	HISKY H7
151.60%	0.14%	3,325	0.31%	8,366	HAINAN AIRLINES HU
115.93%	0.16%	3,722	0.30%	8,037	EUROWINGS EW
8.32%	0.32%	7,279	0.30%	7,885	TAROM - ROMANIAN AIR TRAN RO
29.76%	0.26%	5,865	0.29%	7,611	CYPRUS AIRWAYS CY
6.88%	0.30%	6,754	0.27%	7,219	FLYONE 5F
			0.25%	6,676	K.L.M. KL
			0.24%	6,366	SKY EXPRESS S.A. GQ
<b>-45.19%</b>	0.44%	9,952	0.20%	5,454	HISKY EUROPE SRL H4
<b>-15.03%</b>	0.24%	5,366	0.17%	4,559	UZBEKISTAN AIR HY
<b>-2.21%</b>	0.19%	4,293	0.16%	4,198	BULGARIA AIR FB
			0.14%	3,703	BELAVIA AIRLINE B2





# תנועת נוסעים מצטברת בטיסות בינ"ל

התפלגות על פי חברות תעופה

מצטבר 2025		מצטבר 2026		חברת תעופה		
שיעור השינוי	שיעור מסה"כ	נוסעים	שיעור מסה"כ	נוסעים		
			0.13%	3,459	SAS	SK
-30.87%	0.19%	4,279	0.11%	2,958	AIR SEYCHELLES	HM
			0.10%	2,752	FLYONE ROMANIA	OE
122.64%	0.05%	1,219	0.10%	2,714	FLYONE ARMENIA LLC	3F
			0.10%	2,654	AIR BALTIC	BT
			0.09%	2,528	CENTRUM AIR	C6
			0.09%	2,484	ANIMA WINGS AVIATION	A2
-14.70%	0.81%	18,060	0.58%	15,405	אחרים	
18.07%		2,217,814		2,618,784	סה"כ	





# תנועת נוסעים בטיסות בינ"ל

התפלגות על פי חברות תעופה ישראליות לחודש פברואר

פברואר 2025			פברואר 2026				
שיעור השינוי	שיעור מסה"כ	נוסעים	שיעור מסה"כ	נוסעים	חברת תעופה		
-7.34%	45.11%	488,621	37.91%	452,741	EL AL ISRAEL AIRLINES	LY	
-24.53%	9.19%	99,550	6.29%	75,127	ISRAIR AIRLINES	6H	
-7.09%	6.92%	75,056	5.83%	69,729	ARKIA ISRAELI AIRLINES	IZ	
38.61%	0.48%	5,200	0.60%	7,208	אחרים		
-9.51%	61.71%	668,427	50.64%	604,805	סה"כ		

# תנועת נוסעים מצטברת בטיסות בינ"ל

התפלגות על פי חברות תעופה ישראליות

מצטבר 2025			מצטבר 2026				
שיעור השינוי	שיעור מסה"כ	נוסעים	שיעור מסה"כ	נוסעים	חברת תעופה		
-8.41%	47.11%	1,044,856	36.54%	956,907	EL AL ISRAEL AIRLINES	LY	
-23.45%	10.30%	228,510	6.67%	174,913	ISRAIR AIRLINES	6H	
-2.42%	7.59%	168,368	6.27%	164,286	ARKIA ISRAELI AIRLINES	IZ	
39.79%	0.25%	5,647	0.30%	7,894	אחרים		
-9.90%	65.26%	1,447,381	49.79%	1,304,000	סה"כ		





## תנועת נוסעים בטיסות בינ"ל

התפלגות על פי מדינות לחודש פברואר

פברואר 2025		פברואר 2026		מדינות	
שיעור השינוי	שיעור מסה"כ	נוסעים	שיעור מסה"כ		
10.61%	11.62%	125,964	11.66%	139,338	UNITED ARAB EMIRATES
43.16%	8.53%	92,457	11.08%	132,366	UNITED STATES
7.36%	7.67%	83,154	7.47%	89,279	ITALY
12.19%	6.82%	73,899	6.94%	82,912	FRANCE
-15.09%	7.68%	83,221	5.91%	70,661	GREECE
14.24%	4.97%	53,894	5.15%	61,569	GEORGIA
16.87%	4.61%	49,935	4.88%	58,362	UNITED KINGDOM
-15.23%	5.50%	59,578	4.22%	50,499	GERMANY
11.32%	4.13%	44,822	4.17%	49,899	SPAIN
27.37%	2.97%	32,182	3.43%	40,992	ROMANIA
11.95%	3.27%	35,521	3.33%	39,768	BULGARIA
-9.27%	3.96%	42,966	3.26%	38,981	HUNGARY
19.02%	2.99%	32,449	3.23%	38,623	THAILAND
-7.66%	3.85%	41,805	3.23%	38,601	CYPRUS
-12.18%	4.03%	43,701	3.21%	38,376	POLAND
14.78%	2.54%	27,562	2.64%	31,636	AUSTRIA
-9.89%	2.61%	28,335	2.13%	25,532	SWITZERLAND
-16.06%	2.69%	29,223	2.05%	24,528	CZECH REPUBLIC
7.02%	1.45%	15,763	1.41%	16,871	NETHERLANDS
27.06%	1.15%	12,460	1.32%	15,832	RUSSIAN FEDERATION
22.24%	1.16%	12,665	1.29%	15,482	AZERBAIJAN
1.65%	1.24%	13,514	1.15%	13,738	ETHIOPIA





## תנועת נוסעים בטיסות בינ"ל

התפלגות על פי מדינות לחודש פברואר

מדינות	פברואר 2025		פברואר 2026			
	שיעור השינוי	שיעור מסה"כ	נוסעים	שיעור מסה"כ		נוסעים
	15.23%	0.97%	10,610	1.02%	12,226	MOLDOVA
		0.02%	265	0.64%	7,699	INDIA
	60.90%	0.39%	4,266	0.57%	6,864	BELGIUM
			1	0.55%	6,656	CANADA
	-11.88%	0.68%	7,372	0.54%	6,496	PORTUGAL
	84.98%	0.30%	3,324	0.51%	6,149	LITHUANIA
	16.86%	0.42%	4,650	0.45%	5,434	FINLAND
	114.96%	0.15%	1,724	0.31%	3,706	CHINA
	5.06%	0.32%	3,494	0.30%	3,671	JAPAN
	2.21%	0.27%	3,020	0.25%	3,087	UZBEKISTAN
	-11.19%	0.31%	3,378	0.25%	3,000	SERBIA
				0.17%	2,059	BELARUS
	-23.15%	0.24%	2,621	0.16%	2,014	MONTENEGRO
			13	0.16%	1,928	ALBANIA
	-29.58%	0.20%	2,224	0.13%	1,566	SEYCHELLES
				0.12%	1,533	DENMARK
				0.12%	1,448	TANZANIA
				0.11%	1,421	VIETNAM
				0.09%	1,159	LATVIA
			5	0.09%	1,111	ARMENIA
	36.25%	0.03%	411	0.04%	560	MOROCCO
			49	0.02%	239	IRELAND





# תנועת נוסעים בטיסות בינ"ל

## התפלגות על פי מדינות לחודש פברואר

מדינות	פברואר 2025		פברואר 2026	
	שיעור מסה"כ	נוסעים	שיעור מסה"כ	נוסעים
אחרים	-41.82%	624	0.03%	363
סה"כ	10.25%	1,083,121		1,194,234





# תנועת נוסעים מצטברת בטיסות בינ"ל

## התפלגות על פי מדינות

מדינות	מצטבר 2025		מצטבר 2026		
	שיעור השינוי	שיעור מסה"כ	נוסעים	שיעור מסה"כ	
UNITED ARAB EMIRATES	15.99%	12.16%	269,862	11.95%	313,017
UNITED STATES	56.76%	8.60%	190,865	11.42%	299,219
ITALY	16.12%	7.20%	159,785	7.08%	185,558
FRANCE	26.06%	6.35%	140,897	6.78%	177,625
GREECE	-15.85%	8.35%	185,292	5.95%	155,911
GEORGIA	15.91%	5.38%	119,348	5.28%	138,337
UNITED KINGDOM	18.05%	4.84%	107,365	4.83%	126,745
GERMANY	13.84%	4.54%	100,890	4.38%	114,859
SPAIN	12.66%	4.15%	92,194	3.96%	103,868
HUNGARY	4.40%	4.00%	88,793	3.54%	92,706
ROMANIA	35.56%	3.00%	66,607	3.44%	90,295
CYPRUS	-8.79%	4.29%	95,255	3.31%	86,873
THAILAND	19.57%	3.06%	68,033	3.10%	81,349
BULGARIA	17.04%	3.11%	69,104	3.08%	80,880
POLAND	-10.42%	3.96%	88,011	3.01%	78,833
AUSTRIA	39.73%	2.26%	50,169	2.67%	70,102
CZECH REPUBLIC	-4.46%	3.04%	67,595	2.46%	64,579
SWITZERLAND	11.48%	2.27%	50,359	2.14%	56,145
RUSSIAN FEDERATION	35.04%	1.27%	28,202	1.45%	38,086
AZERBAIJAN	36.94%	1.12%	25,011	1.30%	34,251
NETHERLANDS	1.54%	1.47%	32,662	1.26%	33,165
ETHIOPIA	2.33%	1.34%	29,830	1.16%	30,526





# תנועת נוסעים מצטברת בטיסות בינ"ל

## התפלגות על פי מדינות

מצטבר 2025			מצטבר 2026		
שיעור השינוי	שיעור מסה"כ	נוסעים	שיעור מסה"כ	נוסעים	מדינות
10.43%	1.06%	23,714	1.00%	26,189	MOLDOVA
	0.01%	280	0.63%	16,686	INDIA
<b>-0.34%</b>	0.68%	15,244	0.58%	15,192	PORTUGAL
		5	0.52%	13,842	CANADA
	0.19%	4,318	0.52%	13,704	BELGIUM
138.57%	0.24%	5,480	0.49%	13,074	LITHUANIA
148.03%	0.15%	3,381	0.32%	8,386	CHINA
7.83%	0.32%	7,265	0.29%	7,834	JAPAN
3.29%	0.30%	6,861	0.27%	7,087	UZBEKISTAN
<b>-22.27%</b>	0.35%	7,874	0.23%	6,120	SERBIA
15.43%	0.21%	4,821	0.21%	5,565	FINLAND
<b>-20.83%</b>	0.22%	5,082	0.15%	4,023	MONTENEGRO
		31	0.14%	3,927	ALBANIA
			0.14%	3,705	BELARUS
		10	0.13%	3,459	DENMARK
<b>-30.64%</b>	0.19%	4,291	0.11%	2,976	SEYCHELLES
121.73%	0.05%	1,224	0.10%	2,714	ARMENIA
			0.10%	2,658	LATVIA
		172	0.10%	2,624	TANZANIA
			0.09%	2,522	VIETNAM
118.62%	0.07%	1,632	0.13%	3,568	אחרים
18.07%		2,217,814		2,618,784	סה"כ





## תנועת נוסעים בטיסות בינ"ל

התפלגות על פי יעד ראשון לחודש פברואר

יעדים	פברואר 2025			פברואר 2026	
	שיעור השינוי	שיעור מסה"כ	נוסעים	שיעור מסה"כ	נוסעים
DUBAI	-6.32%	9.13%	98,976	7.76%	92,711
ATHENS	-18.02%	7.53%	81,577	5.59%	66,871
PARIS-CHARLES DE GAULLE	-6.73%	5.16%	55,986	4.37%	52,217
NEW YORK - NEWARK	92.82%	2.26%	24,559	3.96%	47,355
ABU DHABI	72.91%	2.48%	26,882	3.89%	46,483
NEW YORK - J.F.KENNEDY	21.50%	3.38%	36,662	3.73%	44,547
ROME - FIUMICINO	-11.00%	4.56%	49,407	3.68%	43,970
TBILISI	29.19%	3.08%	33,466	3.62%	43,236
BUDAPEST	-9.27%	3.96%	42,966	3.26%	38,981
SOFIA	15.78%	2.99%	32,413	3.14%	37,528
BUCHAREST - OTOPENI	11.81%	2.96%	32,168	3.01%	35,968
LONDON - HEATHROW	52.62%	2.11%	22,894	2.92%	34,943
MADRID	30.68%	2.30%	24,933	2.72%	32,584
LARNACA	-22.72%	3.85%	41,771	2.70%	32,279
BANGKOK INTL.- SUARNABHUM	20.70%	2.39%	25,887	2.61%	31,247
MILAN-MALPENSA	4.68%	2.52%	27,355	2.39%	28,636
VIENNA	6.85%	2.29%	24,852	2.22%	26,555
PRAGUE-RUZYNE	-16.04%	2.69%	29,215	2.05%	24,528
WARSAW	-26.35%	2.86%	31,025	1.91%	22,848
LUTON	-35.44%	2.48%	26,966	1.45%	17,408
MUNICH	-9.26%	1.75%	18,983	1.44%	17,225
BATUMI	-14.38%	1.85%	20,063	1.43%	17,177





# תנועת נוסעים בטיסות בינ"ל

## התפלגות על פי יעד ראשון לחודש פברואר

פברואר 2025			פברואר 2026			יעדים
שיעור השינוי	שיעור מסה"כ	נוסעים	שיעור מסה"כ	נוסעים		
7.02%	1.45%	15,763	1.41%	16,871	AMSTERDAM	
-16.22%	1.85%	20,049	1.40%	16,796	FRANKFURT	
-15.74%	1.81%	19,631	1.38%	16,541	BARCELONA	
-19.14%	1.86%	20,220	1.36%	16,348	ZURICH	
22.24%	1.16%	12,665	1.29%	15,482	BAKU HEYDAR ALIYEV INT`L	
89.20%	0.74%	8,033	1.27%	15,199	PARIS-ORLY	
1.65%	1.24%	13,514	1.15%	13,738	ADDIS ABABA	
	0.32%	3,518	1.06%	12,684	VENICE	
-26.30%	1.54%	16,694	1.03%	12,302	BERLIN BRANDENBURG INTL	
15.23%	0.97%	10,610	1.02%	12,226	CHISINAU	
18.16%	0.94%	10,289	1.01%	12,158	KRAKOW	
-9.75%	1.18%	12,813	0.96%	11,563	LOS ANGELES	
24.80%	0.80%	8,679	0.90%	10,832	MIAMI INTERNATIONAL	
	0.25%	2,723	0.83%	9,959	MOSCOW-DOMODEDOVO	
13.03%	0.74%	8,087	0.76%	9,141	GENEVA	
	0.02%	259	0.64%	7,696	DELHI	
12.40%	0.60%	6,562	0.61%	7,376	PHUKET	
			0.57%	6,896	CHICAGO - O'HARE	
62.04%	0.38%	4,221	0.57%	6,840	BRUSSELS	
			0.55%	6,653	TORONTO	
-11.92%	0.67%	7,362	0.54%	6,484	LISBON	
		32	0.52%	6,322	PAPHOS	





# תנועת נוסעים בטיסות בינ"ל

## התפלגות על פי יעד ראשון לחודש פברואר

פברואר 2025			פברואר 2026			יעדים
שיעור השינוי	שיעור מסה"כ	נוסעים	שיעור מסה"כ	נוסעים		
47.86%	0.39%	4,272	0.52%	6,317	LYON - SATOLAS	
82.19%	0.30%	3,324	0.50%	6,056	VILNIUS INTL	
16.86%	0.42%	4,650	0.45%	5,434	ROVANIEMI	
-2.23%	0.51%	5,542	0.45%	5,418	GRENOBLE-SAUNT GEOIRS	
		9	0.38%	4,575	WASHINGTON-DULLES	
-18.96%	0.51%	5,590	0.37%	4,530	BOSTON-LOGAN INT	
			0.32%	3,895	LONDON - GATWICK	
162.40%	0.13%	1,439	0.31%	3,776	SALZBURG	
132.65%	0.14%	1,620	0.31%	3,769	THESSALONIKI	
5.06%	0.32%	3,494	0.30%	3,671	TOKYO INTL.-NARITA	
51.98%	0.20%	2,216	0.28%	3,368	KATOWICE	
-46.49%	0.55%	6,056	0.27%	3,240	SOCHI	
			0.26%	3,108	CLUJ NAPOCA	
-11.19%	0.31%	3,378	0.25%	3,000	BELGRADE	
20.46%	0.22%	2,424	0.24%	2,920	DUSSELDORF	
			0.22%	2,691	MARSEILLE	
36.84%	0.15%	1,688	0.19%	2,310	SHENZHEN BAOAN INT.	
16.66%	0.17%	1,920	0.18%	2,240	VARNA	
		36	0.17%	2,079	LONDON -STANSTED	
			0.17%	2,059	MINSK	
-23.57%	0.24%	2,621	0.16%	2,003	PODGORICA	
-17.72%	0.22%	2,431	0.16%	2,000	TASHKENT	





# תנועת נוסעים בטיסות בינ"ל

## התפלגות על פי יעד ראשון לחודש פברואר

2025 פברואר		2026 פברואר		יעדים
שיעור השינוי	שיעור מסה"כ	נוסעים	שיעור מסה"כ	
		13	0.16%	1,928 TIRANA
		14	0.15%	1,910 IASI
-52.67%	0.36%	3,909	0.15%	1,850 FORT LAUDERDALE
-29.58%	0.20%	2,224	0.13%	1,566 MAHE SEYCHELLES INTL
			0.12%	1,533 COPENHAGEN KASTRUP
			0.12%	1,478 NAPLES-CAPODICHINO
			0.12%	1,446 ZANZIBAR
			0.11%	1,421 NOI BAI HANOI INT
			0.11%	1,390 BEIJING
-3.80%	0.12%	1,339	0.10%	1,288 VILAFRANCA-VERONA
-8.36%	0.12%	1,303	0.09%	1,194 HAMBURG
			0.09%	1,159 RIGA
	0.03%	365	0.09%	1,156 KUTAISI
-18.22%	0.12%	1,405	0.09%	1,149 BERGAMO
-12.03%	0.11%	1,271	0.09%	1,118 INNSBRUCK
		5	0.09%	1,111 YEREVAN
84.55%	0.05%	589	0.09%	1,087 SAMARKAND
-71.03%	0.33%	3,649	0.08%	1,057 MOSCOW-ZHUKOVSKY INTL AIR
			0.07%	946 KRASNODAR
			0.06%	758 TENERIFE-NORTE LOS RODEOS
			0.06%	738 TOULOUSE
		4	0.05%	612 MINERALNYE VODY





# תנועת נוסעים בטיסות בינ"ל

## התפלגות על פי יעד ראשון לחודש פברואר

2025 פברואר		2026 פברואר		יעדים
שיעור השינוי	שיעור מסה"כ	נוסעים	שיעור מסה"כ	
31.26%	0.03%	403	0.04%	529 ERRACHIDIA
		5	0.01%	228 NICE
			0.01%	224 DUBLIN
<b>-53.03%</b>	0.29%	3,183	0.12%	1,495 אחרים
10.25%		1,083,121		1,194,234 סה"כ





# תנועת נוסעים מצטברת בטיסות בינ"ל

## התפלגות על פי יעד ראשון

יעדים	מצטבר 2025		מצטבר 2026		
	שיעור השינוי	שיעור מסה"כ	נוסעים	שיעור מסה"כ	
DUBAI	-1.50%	9.70%	215,168	8.09%	211,935
ATHENS	-18.51%	8.11%	179,968	5.59%	146,646
PARIS-CHARLES DE GAULLE	-0.64%	4.87%	108,092	4.10%	107,400
NEW YORK - J.F.KENNEDY	47.57%	3.25%	72,226	4.07%	106,590
NEW YORK - NEWARK	99.93%	2.36%	52,426	4.00%	104,817
ABU DHABI	85.02%	2.45%	54,452	3.84%	100,750
ROME - FIUMICINO	1.37%	4.24%	94,252	3.64%	95,546
BUDAPEST	4.40%	4.00%	88,793	3.54%	92,706
TBILISI	27.70%	3.27%	72,536	3.53%	92,631
BUCHAREST - OTOPENI	21.00%	2.98%	66,195	3.05%	80,098
SOFIA	20.56%	2.81%	62,511	2.87%	75,368
LONDON - HEATHROW	52.78%	2.20%	48,882	2.85%	74,684
LARNACA	-23.50%	4.14%	92,007	2.68%	70,383
MADRID	34.23%	2.28%	50,677	2.59%	68,024
BANGKOK INTL.-SUARNABHUM	21.96%	2.45%	54,516	2.53%	66,491
PRAGUE-RUZYNE	-4.45%	3.04%	67,587	2.46%	64,575
MILAN-MALPENSA	17.23%	2.38%	52,969	2.37%	62,097
VIENNA	32.48%	2.01%	44,690	2.26%	59,208
WARSAW	-25.30%	2.91%	64,696	1.84%	48,326
FRANKFURT	35.25%	1.34%	29,770	1.53%	40,264
MUNICH	31.89%	1.36%	30,327	1.52%	39,999
BATUMI	-14.33%	2.08%	46,205	1.51%	39,580





# תנועת נוסעים מצטברת בטיסות בינ"ל

## התפלגות על פי יעד ראשון

יעדים	מצטבר 2025		מצטבר 2026			
	שיעור השינוי	שיעור מסה"כ	נוסעים	שיעור מסה"כ		נוסעים
	-32.52%	2.60%	57,713	1.48%	38,943	LUTON
	10.49%	1.49%	33,177	1.39%	36,660	ZURICH
	-15.17%	1.85%	41,240	1.33%	34,983	BARCELONA
	36.94%	1.12%	25,011	1.30%	34,251	BAKU HEYDAR ALIYEV INT`L
	1.50%	1.47%	32,662	1.26%	33,153	AMSTERDAM
		0.38%	8,624	1.21%	31,895	PARIS-ORLY
	2.33%	1.34%	29,830	1.16%	30,526	ADDIS ABABA
	32.33%	0.91%	20,253	1.02%	26,801	KRAKOW
	-28.44%	1.66%	36,900	1.00%	26,405	BERLIN BRANDENBURG INTL
	10.43%	1.06%	23,714	1.00%	26,189	CHISINAU
	-8.28%	1.22%	27,156	0.95%	24,907	LOS ANGELES
		0.26%	5,972	0.91%	23,898	MOSCOW-DOMODEDOVO
	28.64%	0.83%	18,432	0.90%	23,711	MIAMI INTERNATIONAL
	12.89%	0.77%	17,113	0.73%	19,319	GENEVA
	169.32%	0.31%	6,894	0.70%	18,567	VENICE
	104.54%	0.39%	8,733	0.68%	17,863	LYON - SATOLAS
		0.01%	259	0.63%	16,674	DELHI
		0.14%	3,241	0.62%	16,490	PAPHOS
	-0.40%	0.68%	15,218	0.57%	15,156	LISBON
	10.12%	0.60%	13,490	0.56%	14,856	PHUKET
				0.54%	14,143	CHICAGO - O'HARE
				0.52%	13,836	TORONTO





# תנועת נוסעים מצטברת בטיסות בינ"ל

## התפלגות על פי יעד ראשון

יעדים	מצטבר 2025		מצטבר 2026			
	שיעור השינוי	שיעור מסה"כ	שיעור מסה"כ	נוסעים		
		0.19%	4,221	0.52%	13,636	BRUSSELS
	-13.14%	0.68%	15,229	0.50%	13,227	GRENOBLE-SAUNT GEOIRS
	134.98%	0.24%	5,480	0.49%	12,877	VILNIUS INTL
			9	0.38%	10,184	WASHINGTON-DULLES
	-15.18%	0.54%	11,980	0.38%	10,161	BOSTON-LOGAN INT
	74.60%	0.23%	5,281	0.35%	9,221	THESSALONIKI
	-34.33%	0.61%	13,617	0.34%	8,942	SOCHI
				0.32%	8,430	LONDON - GATWICK
		0.12%	2,698	0.31%	8,195	SALZBURG
	7.83%	0.32%	7,265	0.29%	7,834	TOKYO INTL.-NARITA
		0.02%	607	0.23%	6,126	KUTAISI
	-22.27%	0.35%	7,874	0.23%	6,120	BELGRADE
				0.22%	5,779	MARSEILLE
	130.98%	0.10%	2,424	0.21%	5,599	DUSSELDORF
	15.34%	0.21%	4,821	0.21%	5,561	ROVANIEMI
				0.21%	5,517	CLUJ NAPOCA
	29.90%	0.19%	4,243	0.21%	5,512	VARNA
	51.90%	0.14%	3,325	0.19%	5,051	SHENZHEN BAOAN INT.
	-9.03%	0.24%	5,514	0.19%	5,016	TASHKENT
			14	0.17%	4,658	IASI
			66	0.17%	4,624	LONDON -STANSTED
			31	0.14%	3,927	TIRANA





# תנועת נוסעים מצטברת בטיסות בינ"ל

## התפלגות על פי יעד ראשון

מצטבר 2025			מצטבר 2026			יעדים
שיעור השינוי	שיעור מסה"כ	נוסעים	שיעור מסה"כ	נוסעים		
			0.14%	3,876	NAPLES-CAPODICHINO	
-51.66%	0.35%	7,854	0.14%	3,796	FORT LAUDERDALE	
-26.46%	0.22%	5,082	0.14%	3,737	PODGORICA	
			0.14%	3,705	MINSK	
27.75%	0.13%	2,886	0.14%	3,687	KATOWICE	
		10	0.13%	3,459	COPENHAGEN KASTRUP	
			0.12%	3,315	BEIJING	
-30.64%	0.19%	4,291	0.11%	2,976	MAHE SEYCHELLES INTL	
-14.43%	0.14%	3,201	0.10%	2,739	VILLAFRANCA-VERONA	
121.73%	0.05%	1,224	0.10%	2,714	YEREVAN	
			0.10%	2,658	RIGA	
		6	0.10%	2,622	ZANZIBAR	
			0.09%	2,522	NOI BAI HANOI INT	
-9.67%	0.12%	2,781	0.09%	2,512	INNSBRUCK	
88.94%	0.05%	1,303	0.09%	2,462	HAMBURG	
7.34%	0.10%	2,274	0.09%	2,441	BERGAMO	
53.74%	0.06%	1,347	0.07%	2,071	SAMARKAND	
-14.30%	0.73%	16,279	0.53%	13,951	אחרים	
18.07%		2,217,814		2,618,784	סה"כ	





# פעילות מטענים





# שינוע מטענים

## התפלגות עפ"י גורם משנע

שיעור השינוי	פברואר 2025 (טון)	פברואר 2026 (טון)	הגורם המשנע
58.22%	3,356	5,310	מטען במטוסי נוסעים - נכנס
24.94%	3,576	4,468	מטען במטוסי נוסעים - יוצא
41.05%	6,932	9,778	סה"כ מטען במטוסי נוסעים
10.09%	14,833	16,331	מטען במטוסי מטען - נכנס
-2.21%	6,592	6,446	מטען במטוסי מטען - יוצא
6.30%	21,426	22,777	סה"כ מטען במטוסי מטען
14.80%	28,358	32,555	סה"כ

## התפלגות עפ"י חודשים

שיעור השינוי	2025 (טון)			2026 (טון)			חודש
	סה"כ	דואר מטען	מטען	סה"כ	דואר מטען	מטען	
11.24%	29,052	373	28,679	32,318	407	31,911	ינואר
14.80%	28,358	338	28,020	32,555	353	32,203	פברואר
12.99%	57,410	711	56,699	64,873	760	64,114	סה"כ





# שינוע מטענים במטוסי נוסעים

התפלגות עפ"י חברות תעופה לחודש פברואר

פברואר 2025		פברואר 2026		פברואר 2025		פברואר 2026		פברואר 2025		פברואר 2026		חברת תעופה	קוד	
שיעור שינוי	שיעור מסה"כ	מטען (טון)	מטען יוצא (טון)	מטען נכנס (טון)	שיעור מסה"כ	מטען (טון)	מטען יוצא (טון)	מטען נכנס (טון)	שיעור שינוי	שיעור מסה"כ	מטען (טון)			מטען יוצא (טון)
-1.31%	69.14%	4,793	2,794	1,999	48.37%	4,730	2,310	2,419					EL AL ISRAEL AIRLINES	LY
					12.51%	1,224	608	616					UNITED AIRLINES	UA
40.77%	6.72%	466	231	235	6.70%	656	240	416					AIR FRANCE	AF
-1.89%	5.33%	370	105	266	3.71%	363	99	263					HAINAN AIRLINES	HU
					3.23%	316	161	155					DELTA AIRLINES	DL
					3.14%	308	133	174					AIR CANADA	AC
-34.84%	5.71%	396	115	281	2.63%	258	84	174					AIR EUROPA	UX
	0.59%	41	15	27	2.41%	236	30	206					ETIHAD AIRWAYS	EY
					2.30%	225	93	132					AIR INDIA	AI
					2.24%	220	220						GEORGIAN AIRLINES	GH
	0.90%	63	28	35	2.15%	211	75	136					AZERBAIJAN AIRLINES	J2
2.67%	2.69%	187	64	123	1.96%	192	26	166					FLYDUBAI	FZ
49.54%	1.57%	109	33	76	1.66%	163	63	100					ARKIA ISRAELI AIRLINES	IZ
104.91%	0.87%	61	61		1.27%	125	125						ATLAS AIR Inc.	5Y
23.33%	0.86%	60	39	21	0.75%	74	47	27					UZBEKISTAN AIR	HY
52.50%	0.57%	40	11	29	0.62%	61	20	41					LUFTHANSA	LH
	0.83%	58	10	48	0.59%	58	14	44					AEGEAN AIRLINES	A3
	0.21%	15	6	9	0.52%	51	16	35					AUSTRIAN AIRLINES	OS
	0.14%	10	9	1	0.47%	46	19	27					SWISS INT'L AIRLINES	LX
21.21%	0.47%	33	4	28	0.40%	40	4	35					LOT POLISH AIRLINES	LO
72.22%	0.25%	18	2	16	0.31%	31	1	29					SMARTWINGS	QS
23.80%	0.30%	21		21	0.26%	26	11	15					HISKY EUROPE SRL	H4





# שינוע מטענים במטוסי נוסעים

התפלגות עפ"י חברות תעופה לחודש פברואר

		פברואר 2025			פברואר 2026				
שיעור שינוי	שיעור מסה"כ	מטען (טון)	מטען יוצא (טון)	מטען נכנס (טון)	שיעור מסה"כ	מטען (טון)	מטען יוצא (טון)	מטען נכנס (טון)	חברת תעופה
4.54%	0.31%	22	5	17	0.23%	23	5	19	TAROM - ROMANIAN AIR TRAN
90.90%	0.15%	11	3	8	0.21%	21	8	12	HISKY
-57.14%	0.60%	42	13	29	0.18%	18	4	14	ITALIA TRASPORTO AEREO
-28.57%	0.30%	21	8	13	0.15%	15	10	5	RED WINGS AIRLINES
120.00%	0.07%	5	5		0.11%	11	11		CENTRUM AIR
					0.10%	10	6	4	BRITISH AIRWAYS PLC
					0.10%	10	4	6	IBERIA EXPRESS
					0.10%	10	3	7	AIR BALTIC
-28.57%	0.20%	14	5	9	0.10%	10	3	6	AZIMUTH AIRLINES
-77.77%	0.51%	36	4	32	0.08%	8	2	6	ETHIOPIAN AIRLINES
-25.00%	0.11%	8	1	7	0.06%	6	4	3	ISRAIR AIRLINES
					0.06%	6	2	4	CYPRUS AIRWAYS
					0.05%	5	2	2	BELAVIA AIRLINE
100.00%	0.02%	2	1	2	0.04%	4		4	BRUSSELS AIRLINES
-62.50%	0.11%	8		8	0.03%	3		3	AIR SEYCHELLES
					0.02%	2	1	1	GEORGIAN AIRWAYS
-50.00%	0.02%	2		2	0.01%	1		1	BULGARIA AIR
					0.01%	1		1	VISION AIR
-83.33%	0.08%	6		6	0.01%	1			TUS AIRWAYS
41.05%		6,932	3,576	3,356		9,778	4,468	5,310	סה"כ



# שינוע מטענים מצטבר במטוסי נוסעים

התפלגות עפ"י חברות תעופה

		מצטבר 2025				מצטבר 2026					
שיעור שינוי	שיעור מסה"כ	מטען (טון)	מטען יוצא (טון)	מטען נכנס (טון)	שיעור מסה"כ	מטען (טון)	מטען יוצא (טון)	מטען נכנס (טון)	חברת תעופה		
-15.27%	73.04%	10,368	5,961	4,408	45.61%	8,784	4,234	4,549	EL AL ISRAEL AIRLINES	LY	
					12.70%	2,447	1,187	1,261	UNITED AIRLINES	UA	
164.35%	3.65%	519	270	249	7.12%	1,372	589	783	AIR FRANCE	AF	
38.61%	5.38%	764	203	561	5.49%	1,059	253	806	HAINAN AIRLINES	HU	
					3.69%	711	370	341	DELTA AIRLINES	DL	
					3.35%	647	274	373	AIR CANADA	AC	
-31.22%	6.11%	868	257	611	3.10%	597	178	419	AIR EUROPA	UX	
	0.72%	103	35	68	2.88%	555	122	434	ETIHAD AIRWAYS	EY	
22.37%	2.55%	362	121	241	2.30%	443	53	391	FLYDUBAI	FZ	
					2.03%	391	177	214	AIR INDIA	AI	
	0.54%	78	31	47	1.99%	385	130	255	AZERBAIJAN AIRLINES	J2	
175.96%	0.90%	129	44	85	1.84%	356	141	215	ARKIA ISRAELI AIRLINES	IZ	
	0.03%	5	5		1.26%	244	244		GEORGIAN AIRLINES	GH	
	0.42%	61	61		1.04%	202	202		ATLAS AIR Inc.	5Y	
4.51%	0.93%	133	83	50	0.72%	139	83	56	UZBEKISTAN AIR	HY	
	0.28%	40	11	29	0.65%	127	49	78	LUFTHANSA	LH	
12.37%	0.68%	97	19	77	0.56%	109	24	85	AEGEAN AIRLINES	A3	
	0.10%	15	6	9	0.52%	101	31	69	AUSTRIAN AIRLINES	OS	
	0.07%	10	9	1	0.45%	87	37	50	SWISS INT'L AIRLINES	LX	
14.06%	0.45%	64	11	54	0.37%	73	7	66	LOT POLISH AIRLINES	LO	
9.67%	0.43%	62	7	55	0.35%	68	6	62	SMARTWINGS	QS	
-2.17%	0.32%	46	8	38	0.23%	45	8	37	TAROM - ROMANIAN AIR TRAN	RO	



# שינוע מטענים מצטבר במטוסי נוסעים

התפלגות עפ"י חברות תעופה

מצטבר 2025					מצטבר 2026					חברת תעופה
שיעור שינוי	שיעור מסה"כ	מטען (טון)	מטען יוצא (טון)	מטען נכנס (טון)	שיעור מסה"כ	מטען (טון)	מטען יוצא (טון)	מטען נכנס (טון)		
		25	8	17	0.19%	38	13	25	HISKY	H7
-26.53%	0.34%	49	2	47	0.18%	36	11	25	HISKY EUROPE SRL	H4
-16.66%	0.29%	42	13	29	0.18%	35	9	26	ITALIA TRASPORTO AEREO	AZ
-22.22%	0.25%	36	14	23	0.14%	28	20	8	RED WINGS AIRLINES	WZ
-64.10%	0.54%	78	13	65	0.14%	28	5	23	ETHIOPIAN AIRLINES	ET
					0.12%	25	7	18	AIR BALTIC	BT
-26.08%	0.16%	23	9	14	0.08%	17	5	11	AZIMUTH AIRLINES	A4
					0.08%	16	5	11	IBERIA EXPRESS	I2
50.00%	0.07%	10	2	8	0.07%	15	6	9	ISRAIR AIRLINES	6H
					0.07%	14	6	8	BRITISH AIRWAYS PLC	BA
	0.02%	3		3	0.07%	14	3	12	CYPRUS AIRWAYS	CY
-66.66%	0.27%	39	39		0.06%	13	11	1	CENTRUM AIR	C6
-37.50%	0.11%	16		16	0.05%	10		10	AIR SEYCHELLES	HM
					0.04%	8	4	4	BELAVIA AIRLINE	B2
	0.01%	2	1	2	0.03%	7	1	6	BRUSSELS AIRLINES	SN
-40.00%	0.03%	5		5	0.01%	3		3	BULGARIA AIR	FB
					0.01%	2	1	1	GEORGIAN AIRWAYS	A9
-86.66%	0.10%	15	1	14	0.01%	2		2	TUS AIRWAYS	U8
						1		1	VISION AIR	4V
35.66%		14,194	7,256	6,938		19,256	8,509	10,747		סה"כ





# שינוע מטענים במטוסי מטען

התפלגות עפ"י חברות תעופה לחודש פברואר

פברואר 2025			פברואר 2026								
שיעור השינוי	שיעור מסה"כ	מטען (טון)	מטען יוצא (טון)	מטען נכנס (טון)	שיעור מסה"כ	מטען (טון)	מטען יוצא (טון)	מטען נכנס (טון)	חברת תעופה	קוד	
-18.84%	37.97%	8,136	2,071	6,065	28.98%	6,603	1,947	4,656	C.A.L ISRAELI CARGO	ICL	
12.81%	12.01%	2,575	1,184	1,391	12.75%	2,905	1,117	1,787	EUROPEAN AIR TRANSPORT	QY	
-20.52%	10.43%	2,236	981	1,255	7.80%	1,777	709	1,067	EL AL ISRAEL AIRLINES	LY	
					6.82%	1,554	276	1,278	KALITTA AIR	K4	
80.35%	3.92%	840		840	6.65%	1,515	27	1,488	ATLAS AIR Inc.	5Y	
-28.55%	8.36%	1,793	655	1,138	5.62%	1,281	485	797	SILK WAY WEST AIRLINES	AZG	
104.18%	2.67%	574	157	416	5.14%	1,172	383	789	FEDERAL EXPRESS	FX	
-41.02%	8.78%	1,882	129	1,752	4.87%	1,110	130	980	CENTRUM AIR	C6	
9.84%	4.50%	965	467	499	4.65%	1,060	407	654	LUFTHANSA	LH	
					2.55%	581	238	343	UPS AIRLINES	5X	
					2.26%	517	119	398	ETIHAD AIRWAYS	EY	
15.17%	2.09%	448	151	297	2.26%	516	218	298	NATIONAL AIRLINES	NCR	
45.07%	1.47%	315	143	172	2.00%	457	220	237	ASL AIRLINES BELGIUM	3V	
					1.85%	423		423	GEORGIAN AIRLINES	GH	
					1.81%	414		414	TERRA VIA	T8	
-0.74%	1.25%	269	109	160	1.17%	267	76	191	ETHIOPIAN AIRLINES	ET	
					0.79%	181	25	156	DHL AIR Ltd	D0	
					0.56%	128	33	96	YANGTZE RIVER EXPRESS AIR	Y8	
					0.49%	112	23	88	SOLITAIR	SH	
30.12%	0.38%	83	22	61	0.47%	108	12	96	POSTE AIR CARGO	M4	
-92.66%	6.10%	1,309	523	786	0.42%	96	1	95	אחרים		
6.30%		21,426	6,592	14,833		22,777	6,446	16,331	סה"כ		



# שינוע מטענים מצטבר במטוסי מטען

התפלגות עפ"י חברות תעופה

		מצטבר 2025				מצטבר 2026					
שיעור שינוי	שיעור מסה"כ	מטען (טון)	מטען יוצא (טון)	מטען נכנס (טון)	שיעור מסה"כ	מטען (טון)	מטען יוצא (טון)	מטען נכנס (טון)	חברת תעופה		
-16.50%	38.54%	16,657	4,353	12,304	30.48%	13,907	3,990	9,917	C.A.L ISRAELI CARGO	ICL	
8.76%	12.90%	5,579	2,487	3,092	13.30%	6,068	2,430	3,638	EUROPEAN AIR TRANSPORT	QY	
-19.26%	10.66%	4,609	2,101	2,508	8.15%	3,721	1,525	2,196	EL AL ISRAEL AIRLINES	LY	
					7.16%	3,268	349	2,919	KALITTA AIR	K4	
	1.94%	840		840	6.37%	2,907	27	2,880	ATLAS AIR Inc.	5Y	
-27.10%	8.75%	3,785	1,185	2,599	6.04%	2,759	1,217	1,542	SILK WAY WEST AIRLINES	AZG	
94.18%	2.78%	1,204	329	875	5.12%	2,338	775	1,563	FEDERAL EXPRESS	FX	
-50.82%	10.58%	4,573	264	4,309	4.93%	2,249	220	2,029	CENTRUM AIR	C6	
73.75%	2.59%	1,120	534	587	4.26%	1,946	738	1,207	LUFTHANSA	LH	
					2.26%	1,031		1,031	TERRA VIA	T8	
14.66%	1.65%	716	345	371	1.79%	821	272	548	NATIONAL AIRLINES	NCR	
	0.09%	42		42	1.58%	722		722	GEORGIAN AIRLINES	GH	
					1.33%	611	255	356	CARGO AIR	CGF	
					1.33%	607	133	474	ETIHAD AIRWAYS	EY	
					1.27%	581	238	343	UPS AIRLINES	5X	
-3.81%	1.27%	551	197	354	1.16%	530	154	376	ETHIOPIAN AIRLINES	ET	
45.07%	0.72%	315	143	172	1.00%	457	220	237	ASL AIRLINES BELGIUM	3V	
					0.71%	324	87	237	DHL AIR Ltd	DO	
					0.49%	224	33	192	YANGTZE RIVER EXPRESS AIR	Y8	
					0.44%	203	27	176	SOLITAIR	SH	
2.34%	0.29%	128	38	90	0.28%	131	17	113	POSTE AIR CARGO	M4	
	0.03%	16	16		0.13%	60		60	FLY PRO	PVV	



# שינוע מטענים מצטבר במטוסי מטען

התפלגות עפ"י חברות תעופה

		מצטבר 2025			מצטבר 2026				
שיעור שינוי	שיעור מסה"כ	מטען (טון)	מטען יוצא (טון)	מטען נכנס (טון)	שיעור מסה"כ	מטען (טון)	מטען יוצא (טון)	מטען נכנס (טון)	חברת תעופה
-94.99%	7.12%	3,079	1,133	1,946	0.33%	154	32	122	אחרים
5.55%		43,216	13,126	30,089		45,617	12,739	32,878	סה"כ



# שינוע מטענים במטוסי מטען

התפלגות עפ"י מדינות לחודש פברואר

2025 פברואר					2026 פברואר					מדינות
שיעור השינוי	שיעור מסה"כ	מטען (טון)	מטען יוצא (טון)	מטען נכנס (טון)	שיעור מסה"כ	מטען (טון)	מטען יוצא (טון)	מטען נכנס (טון)		
-10.88%	25.64%	5,495	2,558	2,938	21.49%	4,897	1,964	2,933	BELGIUM	
5.40%	21.25%	4,555	2,081	2,474	21.07%	4,801	1,500	3,301	GERMANY	
36.97%	12.35%	2,648	114	2,534	15.92%	3,627	420	3,208	CHINA	
-13.49%	6.12%	1,312	667	644	4.98%	1,135	485	650	AZERBAIJAN	
-37.50%	8.28%	1,776	125	1,651	4.87%	1,110	130	980	UZBEKISTAN	
-8.38%	4.39%	942		942	3.78%	863		863	SPAIN	
	0.11%	24	15	9	3.07%	700	354	346	CYPRUS	
11.65%	2.20%	472	130	342	2.31%	527	120	407	FRANCE	
35.67%	1.72%	370	116	253	2.20%	502	407	96	ITALY	
					1.85%	423		423	GEORGIA	
-31.27%	2.64%	566	99	467	1.70%	389	36	353	INDIA	
18.14%	1.05%	226	67	160	1.17%	267	76	191	ETHIOPIA	
57.33%	0.70%	150	6	144	1.03%	236	5	231	GREECE	
-70.48%	2.97%	637	7	630	0.82%	188		187	KENYA	
		2	2		0.73%	168	168		EGYPT	
					0.68%	156		156	UNITED KINGDOM	
					0.45%	104		104	BAHRAIN	
					0.28%	65	65		POLAND	
-86.77%	1.76%	378		378	0.21%	50		50	NORWAY	
37.08%	8.74%	1,874	606	1,268	11.27%	2,569	716	1,853	אחרים	
6.30%		21,426	6,592	14,833		22,777	6,446	16,331	סה"כ	

# שינוע מטענים מצטבר במטוסי מטען

התפלגות עפ"י מדינות

2025 מצטבר		2026 מצטבר								מדינות
שיעור השינוי	שיעור מסה"כ	מטען (טון)	מטען יוצא (טון)	מטען נכנס (טון)	שיעור מסה"כ	מטען (טון)	מטען יוצא (טון)	מטען נכנס (טון)		
13.05%	20.25%	8,754	3,921	4,833	21.69%	9,897	3,179	6,719		GERMANY
<b>-17.22%</b>	26.82%	11,591	5,217	6,374	21.03%	9,594	3,995	5,599		BELGIUM
45.18%	12.09%	5,225	320	4,904	16.62%	7,586	633	6,954		CHINA
<b>-11.89%</b>	6.39%	2,765	1,197	1,568	5.34%	2,436	1,217	1,219		AZERBAIJAN
<b>-43.61%</b>	9.19%	3,973	260	3,712	4.91%	2,240	211	2,029		UZBEKISTAN
10.77%	3.39%	1,466	29	1,437	3.56%	1,624		1,624		SPAIN
	0.13%	58	17	41	2.81%	1,282	716	565		CYPRUS
11.56%	2.14%	925	250	675	2.26%	1,032	248	784		FRANCE
<b>-32.94%</b>	2.58%	1,117	210	907	1.64%	749	52	697		INDIA
	0.12%	54		54	1.58%	722		722		GEORGIA
<b>-7.92%</b>	1.66%	719	232	488	1.45%	662	549	113		ITALY
6.85%	1.14%	496	142	354	1.16%	530	154	376		ETHIOPIA
42.53%	0.72%	315	31	285	0.98%	449	12	436		GREECE
		2	2		0.68%	312	312			EGYPT
					0.65%	301	90	211		UNITED KINGDOM
<b>-52.07%</b>	1.39%	601		601	0.63%	288		288		NORWAY
<b>-76.47%</b>	2.78%	1,203	22	1,181	0.62%	283		283		KENYA
					0.27%	126	126			POLAND
		2		2	0.22%	104		104		BAHRAIN
					0.16%	75		75		SINGAPORE
		2	2		0.11%	54	45	9		CZECH REPUBLIC
20.51%	0.09%	39	39		0.10%	47	47			ESTONIA



# שינוע מטענים מצטבר במטוסי מטען

התפלגות עפ"י מדינות

מצטבר 2025					מצטבר 2026					מדינות
שיעור השינוי	שיעור מסה"כ	מטען (טון)	מטען יוצא (טון)	מטען נכנס (טון)	שיעור מסה"כ	מטען (טון)	מטען יוצא (טון)	מטען נכנס (טון)		
					0.06%	28	28		TURKMENISTAN	
32.87%	9.04%	3,909	1,234	2,674	11.38%	5,194	1,124	4,070	אחרים	
5.55%		43,216	13,126	30,089		45,617	12,739	32,878	סה"כ	





# פעילות פנים ארצית

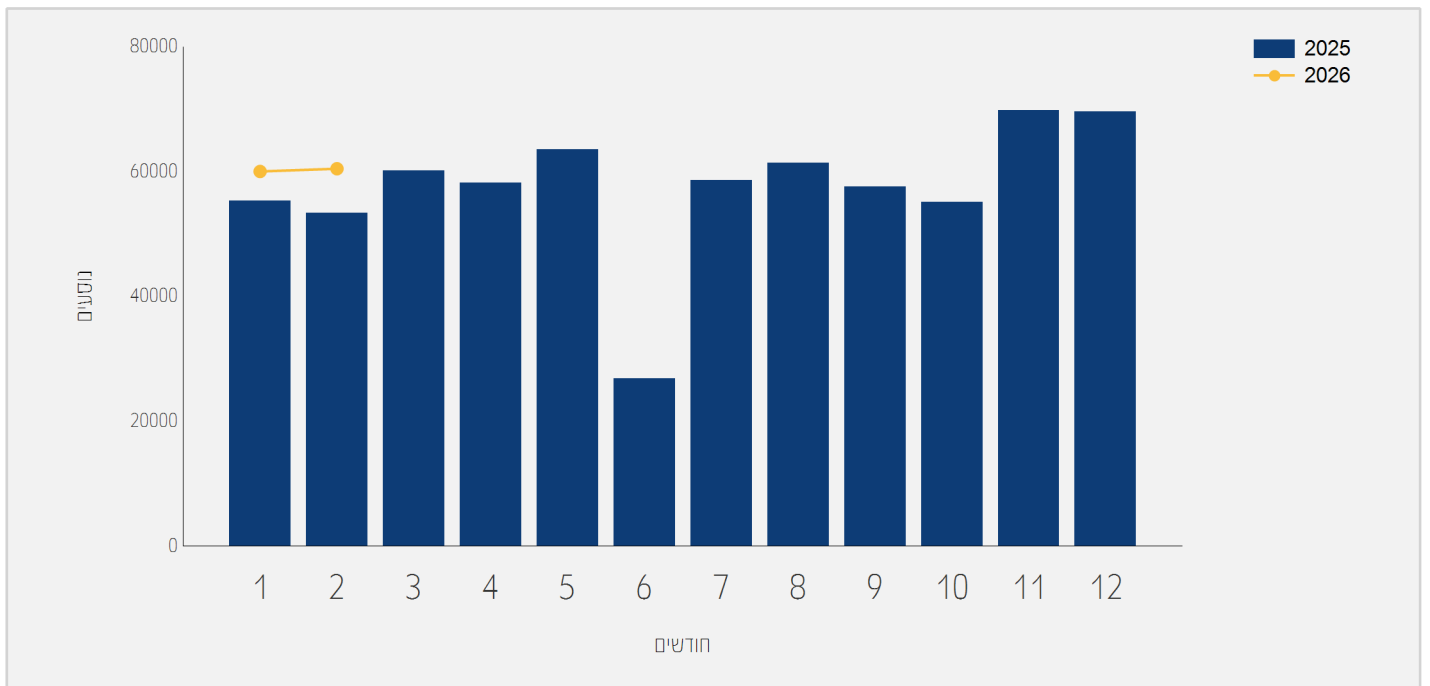




# תנועת נוסעים בטיסות פנים ארציות

התפלגות על פי חודשים

שיעור השינוי	2025	2026	חודש
8.44%	55,348	60,024	ינואר
13.30%	53,363	60,461	פברואר
10.83%	108,711	120,485	סה"כ

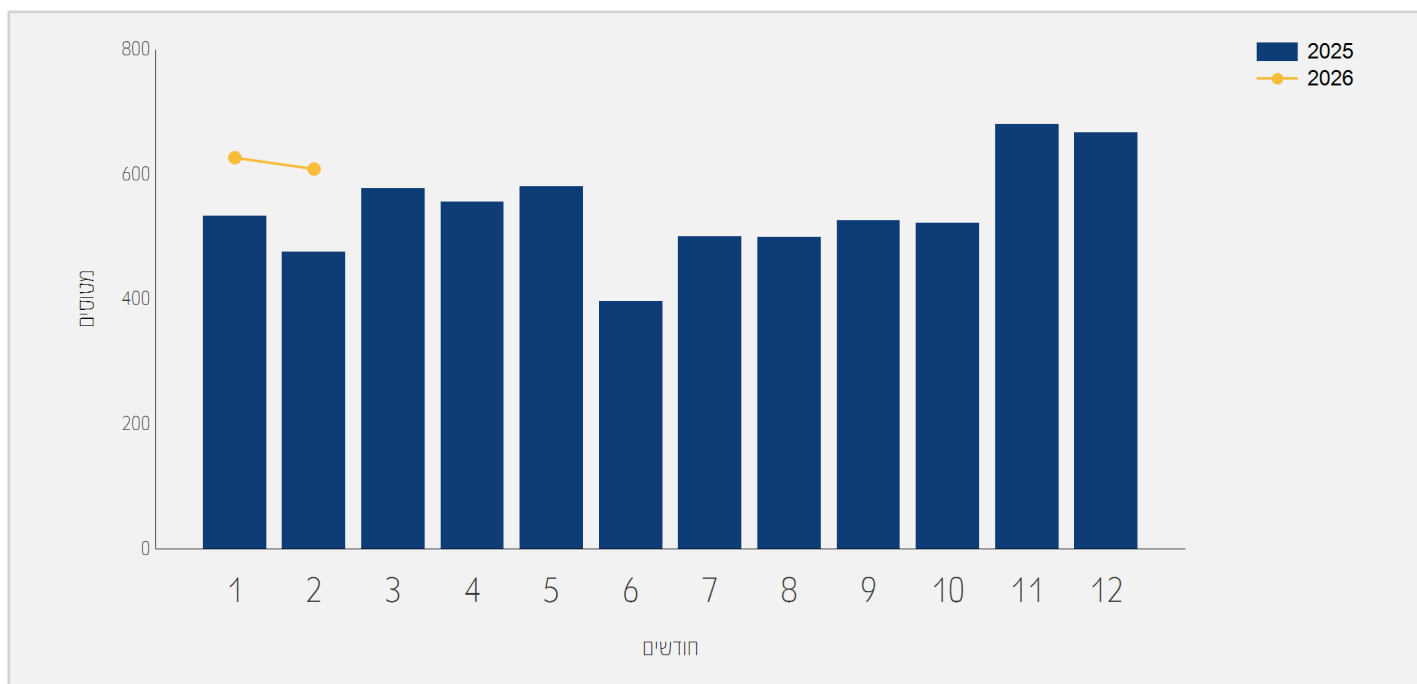




# תנועת מטוסים בטיסות פנים ארציות

התפלגות על פי חודשים

שיעור השינוי	2025	2026	חודש
17.41%	534	627	ינואר
27.94%	476	609	פברואר
22.37%	1,010	1,236	סה"כ





# תנועת נוסעים בטיסות פנים ארציות

התפלגות עפ"י חברות תעופה לחדש פברואר

2025 פברואר			2026 פברואר		
שיעור השינוי	שיעור מסה"כ	נוסעים	שיעור מסה"כ	נוסעים	חברת תעופה
3.57%	71.35%	38,075	65.22%	39,435	ARKIA ISRAELI AIRLINES IZ
-0.88%	28.38%	15,146	24.82%	15,012	ISRAIR AIRLINES 6H
			9.92%	6,000	EL AL ISRAEL AIRLINES LY
-90.14%	0.26%	142	0.02%	14	אחרים
13.30%		53,363		60,461	סה"כ

# תנועת נוסעים מצטברת בטיסות פנים ארציות

התפלגות עפ"י חברות תעופה

2025 מצטבר			2026 מצטבר		
שיעור השינוי	שיעור מסה"כ	נוסעים	שיעור מסה"כ	נוסעים	חברת תעופה
2.45%	70.11%	76,223	64.81%	78,098	ARKIA ISRAELI AIRLINES IZ
-6.46%	29.72%	32,310	25.08%	30,222	ISRAIR AIRLINES 6H
			10.02%	12,082	EL AL ISRAEL AIRLINES LY
-53.37%	0.16%	178	0.06%	83	אחרים
10.83%		108,711		120,485	סה"כ





# תנועת נוסעים בטיסות פנים ארציות

## התפלגות עפ"י יעדים לחודש פברואר

פברואר 2025			פברואר 2026		
שיעור השינוי	שיעור מסה"כ	נוסעים	שיעור מסה"כ	נוסעים	יעד
13.04%	99.96%	53,346	99.74%	60,304	RAMON
	0.03%	17	0.25%	157	אחרים
13.30%		53,363		60,461	סה"כ

# תנועת נוסעים מצטברת בטיסות פנים ארציות

## התפלגות עפ"י יעדים

מצטבר 2025			מצטבר 2026		
שיעור השינוי	שיעור מסה"כ	נוסעים	שיעור מסה"כ	נוסעים	יעד
10.70%	99.82%	108,520	99.71%	120,141	RAMON
80.10%	0.17%	191	0.28%	344	אחרים
10.83%		108,711		120,485	סה"כ

