



מרץ 2023

דו"ח חודשי

נמל התעופה הבינלאומי בן-גוריון



רשות שדות התעופה

נמל התעופה הבינלאומי בן גוריון

הופק ע"י אגף תעשייה וניהול

דו"ח זה מוגן בזכויות יוצרים והינו רכוש של רשות שדות התעופה ורכושה בלבד. יודגש כי הנתונים בדו"ח מבוססים על דיווחי חברות התעופה ומתקבלים באחריותן. המידע נועד לשימוש אישי, על כן, אין לצטט ממנו או להעבירו לגורם שלישי כלשהו ללא אישור בכתב מרשות שדות התעופה, כמו כן אין לעשות שימוש מסחרי בדו"ח זה.

אדית יהושע

אחראית תיאום פעילות

טל. 03-9752017

Email: edity@iaa.gov.il

רחל להבה

רמ"ח תעשייה וניהול

טל. 03-9752019

Email: rachelle@iaa.gov.il

יוסי צמח

רא"ג תעשייה וניהול

טל. 03-9752020

Email: yossiz@iaa.gov.il



שלום רב,

הנני מתכבד להגיש לעיונכם דו"ח המסכם את הפעילות התעופתית בנמל התעופה הבינלאומי בן-גוריון לחודש מרץ 2023.

במהלך החודש עברו בנתב"ג בסה"כ 1,983,428 נוסעים ב- 13,490 תנועות מטוסים בטיסות בינלאומיות ופנים ארציות.

תנועת הנוסעים הבינלאומית החודש עמדה על 1,913,719 נוסעים ומגלמת עליה של 57.56% לעומת מרץ 2022. תנועת המטוסים הבינלאומית החודש עמדה על 12,792 תנועות ומגלמת עליה של 40.41% בהשוואה למרץ 2022.

בתנועת הנוסעים הבינלאומית בטרמינל 3 עברו החודש 1,689,028 נוסעים. בתנועת הנוסעים הבינלאומית בטרמינל 1 המשמש עבור נוסעים יוצאים בלבד עברו החודש 224,691 נוסעים.

בטיסות הפנים ארציות עברו החודש בנתב"ג 69,709 נוסעים לעומת 69,648 במרץ 2022, עליה של 0.08%.

חודש מרץ השנה היה הגבוה ביותר בכל הזמנים ומגמת ההתאוששות בתנועה נמשכת.

חברות התעופה הישראליות הטיסו במהלך החודש 564,393 נוסעים המהווים 29.49% מכלל נוסעים שעברו בנתב"ג, עליה של 49.69% לעומת מרץ שעבר. חברות התעופה שתרמו הכי הרבה לגידול החודש בתנועת הנוסעים הן: EL AL ISRAEL AIRLINES, WIZZAIR.

היעד בעל נפח התנועה הגבוה ביותר, היה שדה התעופה ב DUBAI אליו וממנו טסו 117,239 נוסעים, עליה של 59.59% בהשוואה ל מרץ שעבר. המדינה בעלת נפח הפעילות הגבוה ביותר הייתה UNITED STATES עם 190,249 נוסעים המהווים 9.94% מכלל הפעילות. המדינות שתרמו הכי הרבה לגידול החודש בתנועת הנוסעים הן: ITALY, UNITED ARAB EMIRATES, UNITED STATES.

שינוע המטענים החודש בנתב"ג עמד על 33,574 טון ומגלם ירידה של 2.79% לעומת מרץ 2022. במטוסי נוסעים שונע 16,260 טון ובמטוסי מטען שונע 17,314 טון.

בהמשך הדו"ח מצויות טבלאות נוספות המפרטות את תנועות המטוסים, הנוסעים והמטען בנתב"ג.

בברכה

אודי בר עוז

מנהל נמל התעופה הבינלאומי בן גוריון



תוכן

פעילות תעופתית



1 סיכום פעילות תעופתית

2 - 4 סיכום פעילות בינלאומית

5 סיכום פעילות פנים ארצית

פעילות בינלאומית



7 - 8 התפלגות עפ"י חודשים

9 - 17 התפלגות עפ"י חברות תעופה

18 - 23 התפלגות עפ"י מדינות

24 - 35 התפלגות עפ"י יעד ראשון

פעילות מטענים



37 התפלגות עפ"י גורם משנע

37 התפלגות עפ"י חודשים

38 - 42 התפלגות עפ"י חברות תעופה

43 - 45 התפלגות עפ"י מדינות

פעילות פנים ארצית



47 - 48 התפלגות עפ"י חודשים

49 התפלגות עפ"י חברות תעופה

50 התפלגות עפ"י יעדים





נוסעים ומטוסים

פעילות תעופתית בנמל התעופה הבינלאומי בן גוריון

פעילות בינלאומית

מצטבר מתחילת שנה			חודש נוכחי			
שיעור השינוי	2022	2023	שיעור השינוי	מרץ 2022	מרץ 2023	
66.78%	10,452	17,432	40.37%	4,557	6,397	מטוסים נכנסים
66.91%	10,443	17,431	40.45%	4,553	6,395	מטוסים יוצאים
66.84%	20,895	34,863	40.41%	9,110	12,792	סה"כ מטוסים
113.48%	1,179,169	2,517,386	50.20%	616,368	925,792	נוסעים נכנסים
121.93%	1,156,794	2,567,310	65.15%	598,191	987,927	נוסעים יוצאים
-42.26%	485	280	-64.64%	280	99	נוסעים במעבר
117.67%	2,335,963	5,084,696	57.56%	1,214,559	1,913,719	סה"כ נוסעים

פעילות פנים ארצית

מצטבר מתחילת שנה			חודש נוכחי			
שיעור השינוי	2022	2023	שיעור השינוי	מרץ 2022	מרץ 2023	
-8.62%	2,295	2,097	-22.27%	898	698	מטוסים
25.19%	158,624	198,589	0.08%	69,648	69,709	נוסעים

סיכום פעילות בינלאומית ופנים ארצית

מצטבר מתחילת שנה			חודש נוכחי			
שיעור השינוי	2022	2023	שיעור השינוי	מרץ 2022	מרץ 2023	
59.37%	23,190	36,960	34.79%	10,008	13,490	מטוסים
111.78%	2,494,587	5,283,285	54.44%	1,284,207	1,983,428	נוסעים





נוסעים ומטוסים

פעילות תעופתית בינלאומית בנמל התעופה הבינלאומי בן גוריון עפ"י טרמינלים

טרמינל 3

מצטבר מתחילת שנה			חודש נוכחי			
שיעור השינוי	2022	2023	שיעור השינוי	מרץ 2022	מרץ 2023	
69.39%	10,291	17,432	42.21%	4,498	6,397	מטוסים נכנסים
40.78%	9,818	13,822	21.12%	4,227	5,120	מטוסים יוצאים
55.42%	20,109	31,254	32.00%	8,725	11,517	סה"כ מטוסים
116.65%	1,161,918	2,517,386	52.25%	608,072	925,792	נוסעים נכנסים
84.95%	1,059,179	1,959,037	38.93%	549,348	763,236	נוסעים יוצאים
-42.26%	485	280	-64.64%	280	99	נוסעים במעבר
101.54%	2,221,097	4,476,423	45.93%	1,157,420	1,689,028	סה"כ נוסעים

טרמינל 1

מצטבר מתחילת שנה			חודש נוכחי			
שיעור השינוי	2022	2023	שיעור השינוי	מרץ 2022	מרץ 2023	
-100.00%	161		-100.00%	59		מטוסים נכנסים
	625	3,609		326	1,275	מטוסים יוצאים
	786	3,609		385	1,275	סה"כ מטוסים
-100.00%	17,251		-100.00%	8,296		נוסעים נכנסים
	97,615	608,273		48,843	224,691	נוסעים יוצאים
	114,866	608,273		57,139	224,691	סה"כ נוסעים





נוסעים ומטוסים

פעילות תעופתית בינלאומית בנמל התעופה הבינלאומי בן גוריון עפ"י סוגי טיסות

טיסות סדיר ושכר

מצטבר מתחילת שנה			חודש נוכחי			
שיעור השינוי	2022	2023	שיעור השינוי	מרץ 2022	מרץ 2023	
91.44%	8,182	15,664	54.07%	3,726	5,741	מטוסים נכנסים
90.41%	8,222	15,656	53.82%	3,725	5,730	מטוסים יוצאים
90.92%	16,404	31,320	53.95%	7,451	11,471	סה"כ מטוסים
113.87%	1,175,266	2,513,570	50.42%	614,371	924,165	נוסעים נכנסים
122.20%	1,153,629	2,563,386	65.22%	596,827	986,131	נוסעים יוצאים
-42.26%	485	280	-64.64%	280	99	נוסעים במעבר
117.99%	2,328,895	5,076,956	57.71%	1,211,198	1,910,296	סה"כ נוסעים

טיסות פרטיות

מצטבר מתחילת שנה			חודש נוכחי			
שיעור השינוי	2022	2023	שיעור השינוי	מרץ 2022	מרץ 2023	
-10.15%	975	876	-16.25%	400	335	מטוסים נכנסים
-9.38%	970	879	-15.00%	400	340	מטוסים יוצאים
-9.76%	1,945	1,755	-15.62%	800	675	סה"כ מטוסים
-9.81%	2,935	2,647	-16.69%	1,396	1,163	נוסעים נכנסים
2.22%	2,740	2,801	2.61%	1,223	1,255	נוסעים יוצאים
-4.00%	5,675	5,448	-7.67%	2,619	2,418	סה"כ נוסעים





נוסעים ומטוסים

פעילות תעופתית בינלאומית בנמל התעופה הבינלאומי בן גוריון עפ"י סוגי טיסות

טיסות מטען

שיעור השינוי	מצטבר מתחילת שנה		שיעור השינוי	חודש נוכחי		
	2022	2023		מרץ 2022	מרץ 2023	
-34.04%	1,222	806	-26.63%	398	292	מטוסים נכנסים
-31.57%	1,175	804	-26.63%	398	292	מטוסים יוצאים
-32.83%	2,397	1,610	-26.63%	796	584	סה"כ מטוסים
33.33%	51	68	200.00%	8	24	נוסעים נכנסים
19.67%	61	73	45.45%	11	16	נוסעים יוצאים
25.89%	112	141	110.52%	19	40	סה"כ נוסעים

טיסות אחר

שיעור השינוי	מצטבר מתחילת שנה		שיעור השינוי	חודש נוכחי		
	2022	2023		מרץ 2022	מרץ 2023	
17.80%	73	86	-12.12%	33	29	מטוסים נכנסים
21.05%	76	92	10.00%	30	33	מטוסים יוצאים
19.46%	149	178	-1.58%	63	62	סה"כ מטוסים
20.06%	917	1,101	-25.80%	593	440	נוסעים נכנסים
188.46%	364	1,050		130	525	נוסעים יוצאים
67.91%	1,281	2,151	33.47%	723	965	סה"כ נוסעים





נוסעים ומטוסים

פעילות תעופתית פנים ארצית בנמל התעופה הבינלאומי בן גוריון עפ"י סוגי טיסות

טיסות סדירות

מצטבר מתחילת שנה			חודש נוכחי			
שיעור השינוי	2022	2023	שיעור השינוי	מרץ 2022	מרץ 2023	
-12.96%	2,091	1,820	-28.72%	825	588	מטוסים
24.93%	158,515	198,048	-0.22%	69,570	69,410	נוסעים

טיסות פרטיות

מצטבר מתחילת שנה			חודש נוכחי			
שיעור השינוי	2022	2023	שיעור השינוי	מרץ 2022	מרץ 2023	
10.97%	82	91	29.03%	31	40	מטוסים
-9.09%	77	70	-13.04%	46	40	נוסעים

טיסות אחר

מצטבר מתחילת שנה			חודש נוכחי			
שיעור השינוי	2022	2023	שיעור השינוי	מרץ 2022	מרץ 2023	
52.45%	122	186	66.66%	42	70	מטוסים
	32	471		32	259	נוסעים



פעילות בינלאומית

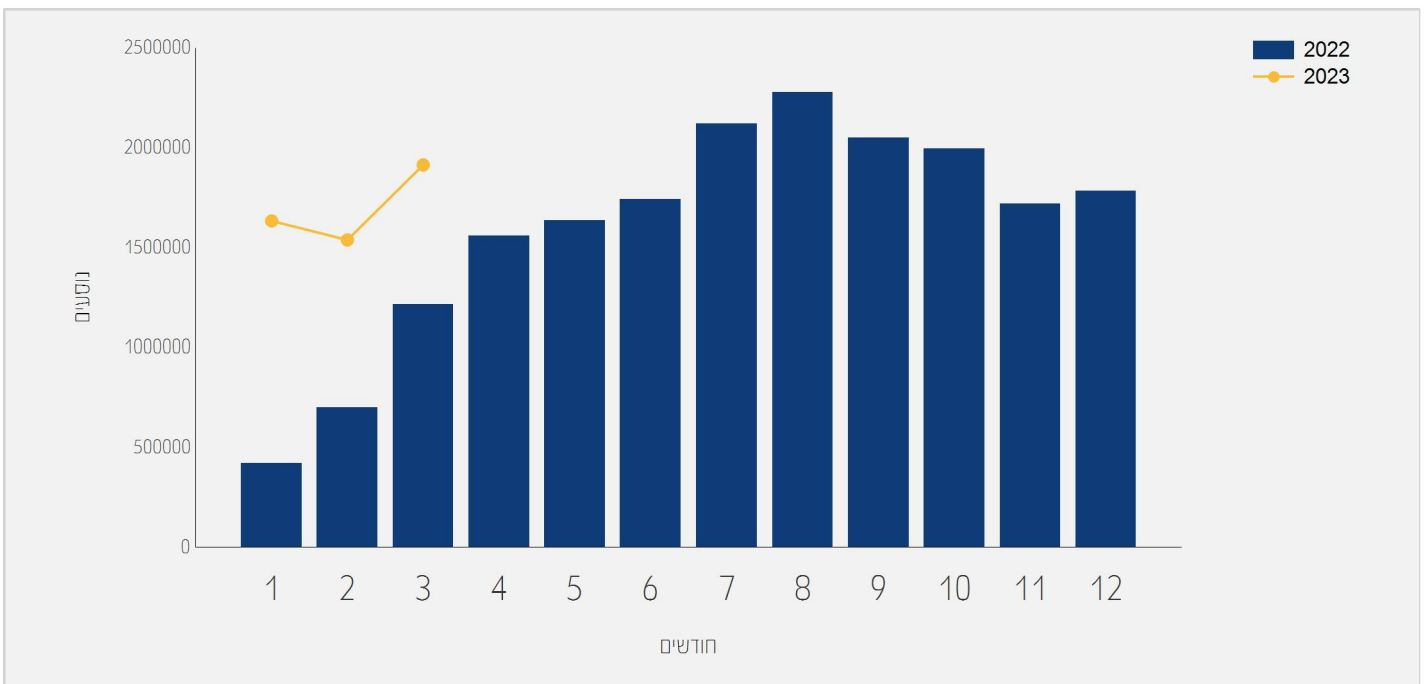




תנועת נוסעים בטיסות בינ"ל

התפלגות על פי חודשים

שיעור השינוי	2022	2023	חודש
	420,556	1,633,082	ינואר
119.43%	700,848	1,537,895	פברואר
57.56%	1,214,559	1,913,719	מרץ
117.67%	2,335,963	5,084,696	סה"כ

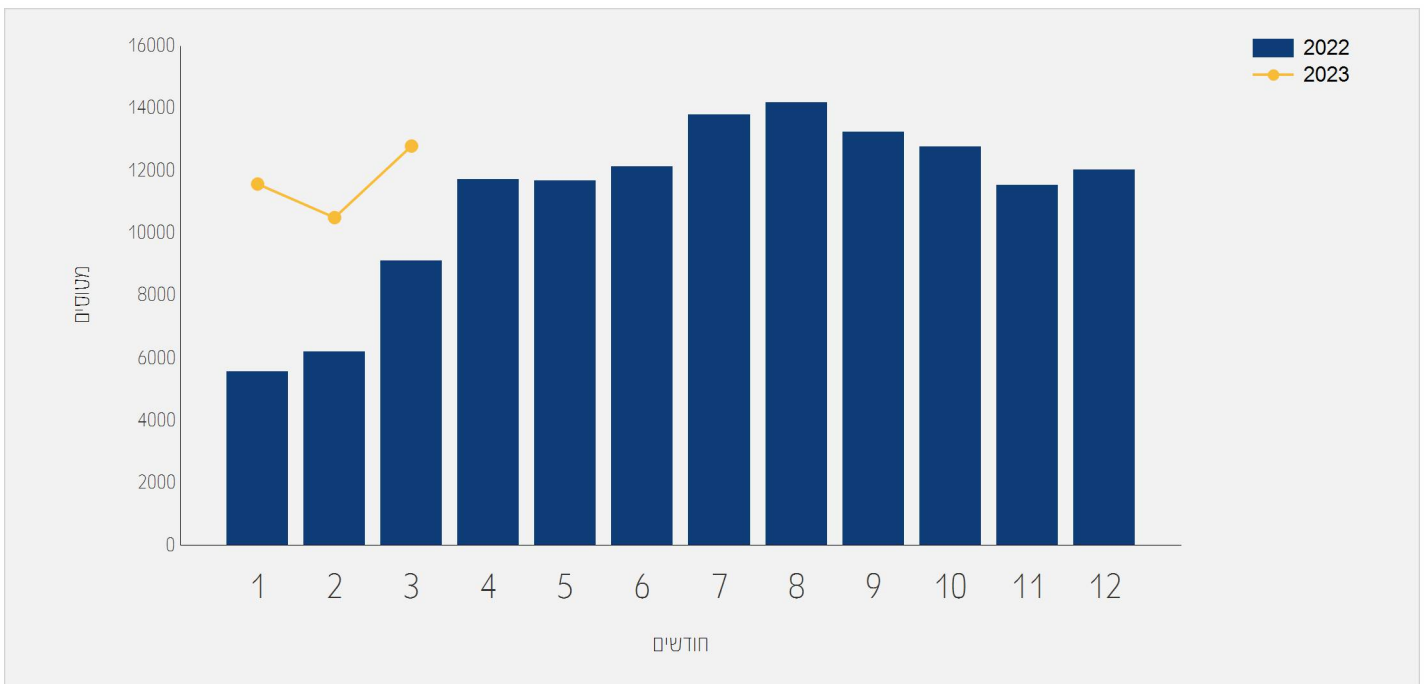




תנועת מטוסים בטיסות בינ"ל

התפלגות על פי חודשים

שיעור השינוי	2022	2023	חודש
107.75%	5,571	11,574	ינואר
68.92%	6,214	10,497	פברואר
40.41%	9,110	12,792	מרץ
66.84%	20,895	34,863	סה"כ





תנועת נוסעים בטיסות בינ"ל

התפלגות עפ"י חברות תעופה לחודש מרץ

2022 מרץ		2023 מרץ		חברת תעופה	
שיעור השינוי	שיעור מסה"כ	נוסעים	שיעור מסה"כ	נוסעים	
49.11%	23.87%	289,950	22.59%	432,365	EL AL ISRAEL AIRLINES LY
	4.82%	58,578	11.58%	221,798	WIZZAIR W6
5.75%	10.51%	127,652	7.05%	134,993	RYANAIR FR
30.52%	6.93%	84,255	5.74%	109,978	TURKISH AIRLINES TK
12.90%	6.07%	73,728	4.34%	83,246	EASYJET EZY
42.05%	4.00%	48,667	3.61%	69,134	ISRAIR AIRLINES 6H
38.39%	4.06%	49,343	3.56%	68,286	UNITED AIRLINES UA
76.21%	2.82%	34,350	3.16%	60,530	ARKIA ISRAELI AIRLINES IZ
1.08%	4.79%	58,193	3.07%	58,822	PEGASUS AIRLINES PC
11.62%	3.62%	44,003	2.56%	49,117	LUFTHANSA LH
			1.83%	35,105	EMIRATES EK
19.34%	2.15%	26,178	1.63%	31,241	TRANSAVIA FRANCE TO
83.61%	1.35%	16,412	1.57%	30,135	AIR FRANCE AF
-3.20%	2.43%	29,621	1.49%	28,671	FLYDUBAI FZ
101.74%	1.07%	13,026	1.37%	26,279	AEGEAN AIRLINES A3
20.24%	1.69%	20,539	1.29%	24,697	AMERICAN AIRLINES AA
78.22%	1.13%	13,822	1.28%	24,634	BRITISH AIRWAYS PLC BA
96.07%	1.02%	12,486	1.27%	24,482	LOT POLISH AIRLINES LO
85.41%	1.01%	12,318	1.19%	22,840	AUSTRIAN AIRLINES OS
39.48%	1.27%	15,523	1.13%	21,653	DELTA AIRLINES DL
17.92%	1.44%	17,578	1.08%	20,729	SWISS INT'L AIRLINES LX





תנועת נוסעים בטיסות בינ"ל

התפלגות עפ"י חברות תעופה לחודש מרץ

מרץ 2022		מרץ 2023		חברת תעופה	
שיעור השינוי	שיעור מסה"כ	נוסעים	שיעור מסה"כ	נוסעים	
	0.48%	5,836	1.00%	19,307	BLUE BIRD AIRWAYS BZ
160.70%	0.56%	6,896	0.93%	17,978	ITALIA TRASPORTO AEREO AZ
130.84%	0.57%	6,952	0.83%	16,048	AIR EUROPA Lineas Aereas UX
85.74%	0.68%	8,312	0.80%	15,439	VIRGIN ATLANTIC AIRWAYS VS
151.75%	0.49%	5,955	0.78%	14,992	AIR CANADA AC
	0.32%	3,953	0.75%	14,512	BRUSSELS AIRLINES SN
18.93%	0.95%	11,656	0.72%	13,863	IBERIA IB
	0.07%	883	0.67%	12,950	ROYAL JORDANIAN RJ
175.84%	0.36%	4,467	0.64%	12,322	TRANSAVIA HV
38.88%	0.70%	8,599	0.62%	11,943	ETHIOPIAN AIRLINES ET
31.51%	0.70%	8,608	0.59%	11,321	TUS AIRWAYS U8
		117	0.59%	11,313	CATHAY PACIFIC AIRWAYS CX
116.44%	0.40%	4,902	0.55%	10,610	ETIHAD AIRWAYS EY
-10.96%	0.84%	10,235	0.47%	9,113	K.L.M. KL
	0.11%	1,340	0.43%	8,255	VUELING AIRLINES S.A. VY
-2.07%	0.65%	7,906	0.40%	7,742	SMARTWINGS QS
24.41%	0.45%	5,579	0.36%	6,941	GEORGIAN AIRWAYS A9
45.85%	0.36%	4,479	0.34%	6,533	AIR PORTUGAL TP
			0.33%	6,501	HISKY EUROPE SRL H4
			0.30%	5,855	CYPRUS AIRWAYS CY
	0.08%	1,013	0.29%	5,722	NORWEGIAN AIR SHUTTLE D8





תנועת נוסעים בטיסות בינ"ל

התפלגות עפ"י חברות תעופה לחודש מרץ

מרץ 2022			מרץ 2023			חברת תעופה	
שיעור השינוי	שיעור מסה"כ	נוסעים	שיעור מסה"כ	נוסעים			
55.30%	0.30%	3,678	0.29%	5,712	AIR INDIA	AI	
-43.41%	0.79%	9,618	0.28%	5,442	TAROM - RUMANIAN AIR TRAN	RO	
	0.04%	524	0.28%	5,437	AZIMUTH AIRLINES	A4	
97.66%	0.21%	2,611	0.26%	5,161	EGYPTAIR AIRLINES	MS	
29.93%	0.32%	3,899	0.26%	5,066	BULGARIA AIR	FB	
106.38%	0.19%	2,397	0.25%	4,947	ROYAL AIR MAROC	AT	
			0.24%	4,731	RED WINGS AIRLINES	WZ	
			0.23%	4,577	IBERIA EXPRESS	I2	
122.77%	0.16%	1,993	0.23%	4,440	AIR MOLDOVA	9U	
			0.23%	4,410	KOREAN AIR	KE	
34.27%	0.22%	2,722	0.19%	3,655	GULF AIR - BAHREIN	GF	
144.31%	0.12%	1,494	0.19%	3,650	AZERBAIJAN AIRLINES	J2	
33.34%	0.20%	2,528	0.17%	3,371	FINNAIR	AY	
			0.16%	3,115	HAINAN AIRLINES	HU	
-45.80%	0.42%	5,126	0.14%	2,778	CORONDON AIRLINES	XC	
			0.14%	2,742	HISKY	H7	
77.74%	0.12%	1,487	0.13%	2,643	UZBEKISTAN AIR	HY	
1.50%	0.21%	2,592	0.13%	2,631	AIR SEYCHELLES	HM	
	0.02%	287	0.12%	2,379	ELECTRA AIRWAYS	EAF	
	0.04%	585	0.12%	2,359	AIR BALTIC	BT	
	0.03%	388	0.11%	2,205	NEOS	NO	





תנועת נוסעים בטיסות בינ"ל

התפלגות עפ"י חברות תעופה לחודש מרץ

מרץ 2022			מרץ 2023			חברת תעופה	
שיעור השינוי	שיעור מסה"כ	נוסעים	שיעור מסה"כ	נוסעים			
			0.09%	1,848	FLYONE ARMENIA LLC	3F	
			0.08%	1,664	TBILISI AIRWAYS LLC	TD	
-67.77%	0.41%	4,990	0.08%	1,608	TAILWIND AIRLINES	TWI	
			0.07%	1,502	SUN EXPRESS	XQ	
	0.01%	136	0.06%	1,237	FLYONE	5F	
			0.02%	447	JORDANIAN AVIATION	JAV	
			0.01%	382	AIR MALTA	KM	
52.99%	0.01%	217	0.01%	332	AERO HANDLING	AHS	
			0.01%	281	FREEBIRD AIRLINES	FH	
-62.83%	1.10%	13,377	0.25%	4,972	אחרים		
57.56%		1,214,559		1,913,719	סה"כ		





תנועת נוסעים מצטברת בטיסות בינ"ל

התפלגות על פי חברות תעופה

2022 מצטבר		2023 מצטבר		חברת תעופה	
שיעור השינוי	שיעור מסה"כ	נוסעים	שיעור מסה"כ		
114.72%	22.35%	522,179	22.05%	1,121,268	EL AL ISRAEL AIRLINES LY
	4.44%	103,890	12.16%	618,408	WIZZAIR W6
58.20%	10.82%	252,758	7.86%	399,874	RYANAIR FR
67.80%	7.12%	166,441	5.49%	279,297	TURKISH AIRLINES TK
62.86%	5.76%	134,616	4.31%	219,237	EASYJET EZY
80.79%	4.42%	103,450	3.67%	187,032	UNITED AIRLINES UA
39.16%	5.19%	121,357	3.32%	168,886	PEGASUS AIRLINES PC
78.21%	3.97%	92,810	3.25%	165,402	ISRAIR AIRLINES 6H
163.31%	2.17%	50,880	2.63%	133,974	ARKIA ISRAELI AIRLINES IZ
49.92%	3.71%	86,709	2.55%	129,995	LUFTHANSA LH
			2.03%	103,314	EMIRATES EK
36.13%	2.86%	66,928	1.79%	91,114	FLYDUBAI FZ
79.55%	1.99%	46,561	1.64%	83,601	TRANSAVIA FRANCE TO
134.62%	1.46%	34,150	1.57%	80,126	AIR FRANCE AF
55.61%	2.05%	47,940	1.46%	74,600	AMERICAN AIRLINES AA
194.83%	1.00%	23,584	1.36%	69,534	AEGEAN AIRLINES A3
	0.91%	21,490	1.27%	65,022	BRITISH AIRWAYS PLC BA
	0.88%	20,575	1.25%	63,791	LOT POLISH AIRLINES LO
68.66%	1.47%	34,389	1.14%	58,002	SWISS INT'L AIRLINES LX
40.36%	1.62%	37,936	1.04%	53,250	DELTA AIRLINES DL
151.35%	0.86%	20,283	1.00%	50,982	AUSTRIAN AIRLINES OS





תנועת נוסעים מצטברת בטיסות בינ"ל

התפלגות על פי חברות תעופה

2022 מצטבר		2023 מצטבר		חברת תעופה	
שיעור השינוי	שיעור מסה"כ	נוסעים	שיעור מסה"כ		
	0.39%	9,213	0.87%	44,432	ITALIA TRASPORTO AEREO AZ
82.20%	0.98%	23,112	0.82%	42,111	IBERIA IB
192.66%	0.61%	14,311	0.82%	41,884	AIR EUROPA Lineas Aereas UX
	0.25%	5,955	0.80%	40,728	AIR CANADA AC
	0.28%	6,590	0.74%	37,637	BRUSSELS AIRLINES SN
	0.26%	6,154	0.73%	37,431	BLUE BIRD AIRWAYS BZ
84.76%	0.78%	18,435	0.66%	34,062	ETHIOPIAN AIRLINES ET
	0.18%	4,383	0.66%	33,763	ROYAL JORDANIAN RJ
136.62%	0.57%	13,462	0.62%	31,854	VIRGIN ATLANTIC AIRWAYS VS
185.73%	0.44%	10,492	0.58%	29,979	ETIHAD AIRWAYS EY
	0.30%	7,135	0.56%	28,633	TRANSAVIA HV
		117	0.53%	26,966	CATHAY PACIFIC AIRWAYS CX
84.45%	0.60%	14,230	0.51%	26,248	TUS AIRWAYS U8
7.75%	1.02%	24,024	0.50%	25,888	K.L.M. KL
	0.07%	1,674	0.46%	23,643	VUELING AIRLINES S.A. VY
	0.24%	5,684	0.40%	20,519	AIR PORTUGAL TP
29.50%	0.65%	15,349	0.39%	19,878	SMARTWINGS QS
28.53%	0.63%	14,734	0.37%	18,939	GEORGIAN AIRWAYS A9
154.36%	0.29%	6,887	0.34%	17,518	AIR INDIA AI
	0.02%	524	0.32%	16,670	AZIMUTH AIRLINES A4
9.52%	0.61%	14,325	0.30%	15,689	TAROM - RUMANIAN AIR TRAN RO





תנועת נוסעים מצטברת בטיסות בינ"ל

התפלגות על פי חברות תעופה

2022 מצטבר		2023 מצטבר		חברת תעופה		
שיעור השינוי	שיעור מסה"כ	נוסעים	שיעור מסה"כ			נוסעים
			0.29%	15,170	HISKY EUROPE SRL	H4
167.42%	0.22%	5,366	0.28%	14,350	EGYPTAIR AIRLINES	MS
	0.04%	1,013	0.27%	14,095	NORWEGIAN AIR SHUTTLE	D8
150.60%	0.23%	5,503	0.27%	13,791	AIR MOLDOVA	9U
			0.27%	13,746	RED WINGS AIRLINES	WZ
88.31%	0.31%	7,249	0.26%	13,651	CORONDON AIRLINES	XC
	0.10%	2,397	0.25%	12,836	ROYAL AIR MAROC	AT
			0.25%	12,808	CYPRUS AIRWAYS	CY
113.57%	0.24%	5,738	0.24%	12,255	TAILWIND AIRLINES	TWI
53.40%	0.33%	7,820	0.23%	11,996	BULGARIA AIR	FB
			0.23%	11,778	KOREAN AIR	KE
129.26%	0.19%	4,486	0.20%	10,285	GULF AIR - BAHREIN	GF
176.21%	0.13%	3,195	0.17%	8,825	AZERBAIJAN AIRLINES	J2
113.99%	0.16%	3,794	0.15%	8,119	FINNAIR	AY
			0.14%	7,227	HAINAN AIRLINES	HU
110.76%	0.14%	3,373	0.13%	7,109	UZBEKISTAN AIR	HY
			0.12%	6,291	HISKY	H7
65.18%	0.15%	3,722	0.12%	6,148	AIR SEYCHELLES	HM
	0.03%	856	0.11%	6,068	AIR BALTIC	BT
			0.09%	5,057	FLYONE ARMENIA LLC	3F
			0.09%	4,888	SUN EXPRESS	XQ





תנועת נוסעים מצטברת בטיסות בינ"ל

התפלגות על פי חברות תעופה

2022 מצטבר		2023 מצטבר		חברת תעופה	
שיעור השינוי	שיעור מסה"כ	נוסעים	שיעור מסה"כ	נוסעים	
			0.09%	4,577	IBERIA EXPRESS I2
174.98%	0.05%	1,351	0.07%	3,715	FLYONE 5F
	0.04%	1,053	0.07%	3,692	FREEBIRD AIRLINES FH
	0.01%	388	0.07%	3,689	NEOS NO
			0.05%	2,756	TBILISI AIRWAYS LLC TD
	0.01%	287	0.05%	2,572	ELECTRA AIRWAYS EAF
-77.94%	3.11%	72,656	0.31%	16,021	אחרים
117.67%		2,335,963		5,084,696	סה"כ





תנועת נוסעים בטיסות בינ"ל

התפלגות על פי חברות תעופה ישראליות לחודש מרץ

מרץ 2022			מרץ 2023				
שיעור השינוי	שיעור מסה"כ	נוסעים	שיעור מסה"כ	נוסעים	חברת תעופה		
49.11%	23.87%	289,950	22.59%	432,365	EL AL ISRAEL AIRLINES	LY	
42.05%	4.00%	48,667	3.61%	69,134	ISRAIR AIRLINES	6H	
76.21%	2.82%	34,350	3.16%	60,530	ARKIA ISRAELI AIRLINES	IZ	
-41.90%	0.33%	4,069	0.12%	2,364	אחרים		
49.69%	31.04%	377,036	29.49%	564,393	סה"כ		

תנועת נוסעים מצטברת בטיסות בינ"ל

התפלגות על פי חברות תעופה ישראליות

מצטבר 2022			מצטבר 2023				
שיעור השינוי	שיעור מסה"כ	נוסעים	שיעור מסה"כ	נוסעים	חברת תעופה		
114.72%	22.35%	522,179	22.05%	1,121,268	EL AL ISRAEL AIRLINES	LY	
78.21%	3.97%	92,810	3.25%	165,402	ISRAIR AIRLINES	6H	
163.31%	2.17%	50,880	2.63%	133,974	ARKIA ISRAELI AIRLINES	IZ	
-30.24%	0.20%	4,685	0.06%	3,268	אחרים		
112.34%	28.70%	670,554	28.00%	1,423,912	סה"כ		





תנועת נוסעים בטיסות בינ"ל

התפלגות על פי מדינות לחודש מרץ

מרץ 2022			מרץ 2023			מדינות
שיעור השינוי	שיעור מסה"כ	נוסעים	שיעור מסה"כ	נוסעים		
36.91%	11.44%	138,959	9.94%	190,249	UNITED STATES	
19.15%	12.58%	152,875	9.51%	182,161	TURKEY	
83.13%	6.99%	85,016	8.13%	155,697	ITALY	
68.85%	7.06%	85,792	7.56%	144,866	UNITED ARAB EMIRATES	
20.79%	8.56%	103,999	6.56%	125,626	FRANCE	
71.64%	5.95%	72,286	6.48%	124,077	UNITED KINGDOM	
26.09%	6.54%	79,444	5.23%	100,173	GERMANY	
112.63%	3.19%	38,845	4.31%	82,597	SPAIN	
112.87%	2.96%	35,982	4.00%	76,595	GREECE	
73.09%	3.09%	37,590	3.40%	65,067	HUNGARY	
91.38%	2.71%	32,923	3.29%	63,010	ROMANIA	
92.81%	2.54%	30,905	3.11%	59,589	POLAND	
59.05%	2.91%	35,350	2.93%	56,225	AUSTRIA	
97.22%	2.33%	28,395	2.92%	56,001	CYPRUS	
41.68%	2.69%	32,754	2.42%	46,407	NETHERLANDS	
16.54%	3.22%	39,120	2.38%	45,593	SWITZERLAND	
45.50%	2.31%	28,160	2.14%	40,973	GEORGIA	
64.14%	1.95%	23,738	2.03%	38,965	BULGARIA	
133.84%	0.83%	10,195	1.24%	23,841	THAILAND	
23.56%	1.47%	17,896	1.15%	22,113	CZECH REPUBLIC	
48.97%	1.20%	14,656	1.14%	21,834	RUSSIAN FEDERATION	
65.88%	0.94%	11,528	0.99%	19,123	BELGIUM	





תנועת נוסעים בטיסות בינ"ל

התפלגות על פי מדינות לחודש מרץ

מדינות	מרץ 2022		מרץ 2023			
	שיעור השינוי	שיעור מסה"כ	שיעור מסה"כ	נוסעים		
		0.22%	2,695	0.79%	15,286	EGYPT
	37.98%	0.90%	11,042	0.79%	15,236	MOROCCO
	65.45%	0.74%	9,070	0.78%	15,007	CANADA
	70.92%	0.71%	8,632	0.77%	14,754	PORTUGAL
		0.02%	311	0.75%	14,436	CHINA
		0.08%	1,026	0.71%	13,620	JORDAN
	38.29%	0.71%	8,636	0.62%	11,943	ETHIOPIA
	80.53%	0.38%	4,670	0.44%	8,431	MOLDOVA
	-12.43%	0.77%	9,432	0.43%	8,259	FINLAND
	57.53%	0.31%	3,813	0.31%	6,007	LITHUANIA
	55.84%	0.30%	3,678	0.29%	5,732	INDIA
	140.77%	0.15%	1,842	0.23%	4,435	SOUTH AFRICA
				0.23%	4,412	SOUTH KOREA
				0.21%	4,039	JAPAN
	157.94%	0.12%	1,536	0.20%	3,962	AZERBAIJAN
	34.20%	0.22%	2,748	0.19%	3,688	BAHRAIN
	49.58%	0.19%	2,313	0.18%	3,460	MALTA
		0.04%	576	0.15%	2,970	DENMARK
		0.03%	450	0.14%	2,755	SWEDEN
	77.74%	0.12%	1,487	0.13%	2,643	UZBEKISTAN
		0.04%	599	0.12%	2,359	LATVIA
	-15.74%	0.21%	2,592	0.11%	2,184	SEYCHELLES





תנועת נוסעים בטיסות בינ"ל

התפלגות על פי מדינות לחודש מרץ

מרץ 2022		מרץ 2023		מדינות	
שיעור השינוי	שיעור מסה"כ	שיעור מסה"כ	נוסעים		
	0.01%	239	0.10%	2,010	SERBIA
		13	0.09%	1,865	ARMENIA
		49	0.07%	1,526	IRELAND
		4	0.04%	775	CROATIA
53.89%	0.02%	334	0.02%	514	TANZANIA
72.80%	0.02%	364	0.03%	629	אחרים
57.56%		1,214,559		1,913,719	סה"כ





תנועת נוסעים מצטברת בטיסות בינ"ל

התפלגות על פי מדינות

מדינות	מצטבר 2022		מצטבר 2023		
	שיעור השינוי	שיעור מסה"כ	שיעור מסה"כ	נוסעים	
UNITED STATES	73.35%	12.72%	10.13%	297,249	515,296
TURKEY	62.53%	12.94%	9.66%	302,299	491,352
UNITED ARAB EMIRATES	172.19%	6.93%	8.67%	162,084	441,180
ITALY	168.97%	6.13%	7.58%	143,308	385,461
UNITED KINGDOM	149.74%	5.51%	6.33%	128,918	321,960
FRANCE	70.25%	8.03%	6.28%	187,798	319,737
GERMANY	79.25%	6.26%	5.15%	146,241	262,148
SPAIN		2.89%	4.12%	67,592	209,852
HUNGARY	172.55%	2.91%	3.65%	68,172	185,804
GREECE		2.58%	3.63%	60,424	184,938
ROMANIA		2.44%	3.58%	57,225	182,399
POLAND	175.66%	2.46%	3.11%	57,528	158,587
CYPRUS	177.23%	2.20%	2.80%	51,446	142,624
AUSTRIA	104.99%	2.94%	2.77%	68,858	141,153
SWITZERLAND	60.87%	3.19%	2.35%	74,521	119,886
NETHERLANDS	96.36%	2.49%	2.24%	58,176	114,238
BULGARIA	121.32%	2.14%	2.18%	50,217	111,144
GEORGIA	66.77%	2.79%	2.14%	65,253	108,823
THAILAND		1.04%	1.65%	24,406	83,927
RUSSIAN FEDERATION	55.92%	1.72%	1.23%	40,335	62,892
CZECH REPUBLIC	67.12%	1.40%	1.08%	32,893	54,971
BELGIUM	137.05%	0.92%	1.00%	21,628	51,271





תנועת נוסעים מצטברת בטיסות בינ"ל

התפלגות על פי מדינות

מדינות	מצטבר 2022		מצטבר 2023		
	שיעור מסה"כ	נוסעים	שיעור מסה"כ	נוסעים	
	0.52%	12,267	0.80%	40,762	CANADA
	0.53%	12,495	0.76%	38,900	PORTUGAL
	0.20%	4,680	0.71%	36,358	JORDAN
	0.23%	5,587	0.71%	36,284	EGYPT
198.47%	0.51%	12,138	0.71%	36,229	MOROCCO
	0.02%	619	0.67%	34,214	CHINA
84.35%	0.79%	18,484	0.67%	34,076	ETHIOPIA
154.97%	0.39%	9,338	0.46%	23,810	MOLDOVA
169.30%	0.29%	6,887	0.36%	18,547	INDIA
35.25%	0.56%	13,131	0.34%	17,760	FINLAND
140.41%	0.29%	6,990	0.33%	16,805	LITHUANIA
	0.11%	2,658	0.23%	11,908	SOUTH AFRICA
		5	0.23%	11,781	SOUTH KOREA
118.30%	0.20%	4,747	0.20%	10,363	BAHRAIN
178.13%	0.14%	3,289	0.17%	9,148	AZERBAIJAN
	0.11%	2,712	0.16%	8,328	MALTA
	0.02%	577	0.16%	8,165	DENMARK
112.39%	0.14%	3,373	0.14%	7,164	UZBEKISTAN
64.50%	0.15%	3,722	0.12%	6,123	SEYCHELLES
	0.03%	871	0.11%	6,078	LATVIA
	0.01%	457	0.11%	6,042	SWEDEN
		17	0.09%	5,077	ARMENIA





תנועת נוסעים מצטברת בטיסות בינ"ל

התפלגות על פי מדינות

2022 מצטבר		2023 מצטבר		מדינות	
שיעור השינוי	שיעור מסה"כ	שיעור מסה"כ	נוסעים		
		0.07%	4,042	JAPAN	
	0.01%	264	0.06%	3,258	SERBIA
-91.30%	1.88%	44,084	0.07%	3,831	אחרים
117.67%		2,335,963		5,084,696	סה"כ





תנועת נוסעים בטיסות בינ"ל

התפלגות על פי יעד ראשון לחודש מרץ

מרץ 2022		מרץ 2023		יעדים	
שיעור השינוי	שיעור מסה"כ	נוסעים	שיעור מסה"כ		
59.59%	6.04%	73,460	6.12%	117,239	DUBAI
44.31%	5.27%	64,124	4.83%	92,538	ISTANBUL
2.37%	5.89%	71,594	3.82%	73,292	ISTANBUL-SABIHA GOKCHEN
29.03%	4.62%	56,155	3.78%	72,459	PARIS-CHARLES DE GAULLE
98.95%	2.70%	32,860	3.41%	65,378	ATHENS
76.06%	2.98%	36,230	3.33%	63,789	ROME - FIUMICINO
44.13%	3.63%	44,137	3.32%	63,619	LONDON - HEATHROW
69.83%	3.04%	36,969	3.28%	62,788	BUDAPEST
22.52%	4.06%	49,388	3.16%	60,515	NEW YORK - NEWARK
5.60%	4.45%	54,054	2.98%	57,082	NEW YORK - J.F.KENNEDY
63.21%	2.67%	32,487	2.77%	53,023	VIENNA
67.55%	2.48%	30,238	2.64%	50,665	BUCHAREST - OTOPENI
85.61%	2.09%	25,386	2.46%	47,119	MADRID
41.69%	2.69%	32,752	2.42%	46,407	AMSTERDAM
115.62%	1.58%	19,232	2.16%	41,469	MILAN-MALPENSA
106.78%	1.55%	18,914	2.04%	39,112	LUTON
37.07%	2.26%	27,544	1.97%	37,756	FRANKFURT
160.92%	1.10%	13,437	1.83%	35,060	BARCELONA
148.00%	1.15%	14,081	1.82%	34,921	LARNACA
85.00%	1.43%	17,463	1.68%	32,307	WARSAW
13.47%	2.22%	27,033	1.60%	30,677	BERLIN BRANDENBURG INTL
40.65%	1.76%	21,430	1.57%	30,142	SOFIA





תנועת נוסעים בטיסות בינ"ל

התפלגות על פי יעד ראשון לחודש מרץ

יעדים	מרץ 2022			מרץ 2023	
	שיעור השינוי	שיעור מסה"כ	נוסעים	שיעור מסה"כ	נוסעים
ZURICH	40.08%	1.66%	20,191	1.47%	28,284
ABU DHABI	128.91%	0.98%	12,006	1.43%	27,484
PARIS-ORLY	16.40%	1.93%	23,488	1.42%	27,342
TBILISI	74.63%	1.26%	15,402	1.40%	26,897
MUNICH	19.40%	1.66%	20,266	1.26%	24,199
PRAGUE-RUZYNE	23.34%	1.47%	17,896	1.15%	22,073
PAPHOS	47.26%	1.17%	14,314	1.10%	21,080
MIAMI INTERNATIONAL	42.29%	1.19%	14,466	1.07%	20,585
BANGKOK INTL.- SUVARNA BHUM		0.45%	5,557	0.96%	18,497
KRAKOW	143.86%	0.56%	6,914	0.88%	16,861
LONDON - GATWICK		0.44%	5,445	0.87%	16,688
ANTALYA	-2.69%	1.37%	16,736	0.85%	16,285
SAN FRANCISCO	141.61%	0.54%	6,658	0.84%	16,087
NAPLES-CAPODICHINO	68.43%	0.73%	8,962	0.78%	15,095
TORONTO	65.50%	0.74%	9,063	0.78%	15,000
BRUSSELS	119.02%	0.54%	6,627	0.75%	14,515
BATUMI	9.23%	1.05%	12,758	0.72%	13,936
AMMAN (QUEEN ALIA INT'L)		0.07%	905	0.70%	13,438
GENEVA	-5.56%	1.16%	14,179	0.69%	13,390
LISBON	51.32%	0.70%	8,621	0.68%	13,046
MOSCOW-DOMODEDOVO	16.35%	0.86%	10,560	0.64%	12,287
ADDIS ABABA	38.29%	0.71%	8,636	0.62%	11,943





תנועת נוסעים בטיסות בינ"ל

התפלגות על פי יעד ראשון לחודש מרץ

יעדים	מרץ 2022		מרץ 2023			
	שיעור השינוי	שיעור מסה"כ	נוסעים	שיעור מסה"כ		
	14.28%	0.84%	10,277	0.61%	11,745	GRENOBLE-SAUNT GEOIRS
			117	0.59%	11,321	HONG KONG INT'L
	16.30%	0.77%	9,403	0.57%	10,936	BERGAMO
	37.69%	0.63%	7,767	0.55%	10,695	LOS ANGELES
	18.87%	0.71%	8,634	0.53%	10,264	MARRAKESH
			41	0.52%	10,054	SHARM EL SHEIKH
		0.25%	3,087	0.50%	9,693	THESSALONIKI
		0.04%	535	0.49%	9,500	BOSTON-LOGAN INT
	80.53%	0.38%	4,670	0.44%	8,431	CHISINAU
	65.55%	0.41%	5,066	0.43%	8,387	CHICAGO - O'HARE
			20	0.40%	7,719	VENICE
		0.18%	2,307	0.38%	7,444	VARNA
		0.02%	330	0.33%	6,386	CLUJ NAPOCA
		0.07%	870	0.31%	6,074	WASHINGTON-DULLES
	57.53%	0.31%	3,813	0.31%	6,007	VILNIUS INTL
	55.30%	0.30%	3,678	0.29%	5,712	DELHI
		0.03%	384	0.29%	5,574	KATOWICE
	1.08%	0.44%	5,426	0.28%	5,485	MARSEILLE
				0.27%	5,350	CATANIA FONTANAROSSA
	15.22%	0.38%	4,638	0.27%	5,344	PHUKET
	97.05%	0.21%	2,653	0.27%	5,228	CAIRO INTERNATIONAL
	106.38%	0.19%	2,397	0.25%	4,947	CASABLANCA-MOHAMMED V





תנועת נוסעים בטיסות בינ"ל

התפלגות על פי יעד ראשון לחודש מרץ

מרץ 2022		מרץ 2023		יעדים
שיעור השינוי	שיעור מסה"כ	נוסעים	שיעור מסה"כ	
-6.14%	0.40%	4,883	0.23%	4,583 BRUSSELS - CHARLEROI
-33.74%	0.56%	6,902	0.23%	4,573 ROVANIEMI
22.57%	0.30%	3,721	0.23%	4,561 MANCHESTER
-21.99%	0.47%	5,741	0.23%	4,478 LYON - SATOLAS
140.77%	0.15%	1,842	0.23%	4,435 JOHANNESBURG
			0.23%	4,410 SEOUL-INCHEON INTL AIRPOR
	0.04%	528	0.22%	4,217 MINERALNYE VODY
83.68%	0.18%	2,268	0.21%	4,166 IASI
			0.21%	4,039 TOKYO INTL.-NARITA
157.94%	0.12%	1,536	0.20%	3,962 BAKU HEYDAR ALIYEV INT`L
45.07%	0.22%	2,731	0.20%	3,962 NICE
-17.03%	0.38%	4,685	0.20%	3,887 BASEL
	0.05%	628	0.19%	3,706 VILAFRANCA-VERONA
34.20%	0.22%	2,748	0.19%	3,688 BAHRAIN
45.69%	0.20%	2,530	0.19%	3,686 HELSINKI
49.58%	0.19%	2,313	0.18%	3,460 MALTA
			0.17%	3,258 SOCHI
	0.04%	576	0.15%	2,970 COPENHAGEN KASTRUP
-2.01%	0.24%	2,926	0.14%	2,867 BADEN BADEN
	0.02%	312	0.14%	2,797 MEMMINGEN
	0.03%	441	0.14%	2,755 STOCKHOLM-ARLANDA
-13.95%	0.26%	3,195	0.14%	2,749 BOLOGNA-BORGIO PANIGALE





תנועת נוסעים בטיסות בינ"ל

התפלגות על פי יעד ראשון לחודש מרץ

יעדים	מרץ 2022			מרץ 2023	
	שיעור השינוי	שיעור מסה"כ	נוסעים	שיעור מסה"כ	נוסעים
POZNAN	48.12%	0.14%	1,818	0.14%	2,693
TASHKENT	77.74%	0.12%	1,487	0.13%	2,643
TREVISIO	3.01%	0.20%	2,487	0.13%	2,562
RIGA		0.04%	599	0.12%	2,359
DEBRECEN		0.05%	621	0.11%	2,279
MAHE SEYCHELLES INTL	-15.74%	0.21%	2,592	0.11%	2,184
INNSBRUCK	-3.66%	0.17%	2,101	0.10%	2,024
BELGRADE		0.01%	239	0.10%	2,010
YEREVAN			13	0.09%	1,865
BARI -PALESE MACCHIE	-15.63%	0.18%	2,200	0.09%	1,856
DUSSELDORF		0.04%	492	0.09%	1,851
SUCEAVA-ROMANIA			34	0.09%	1,776
RZESZOW-JASIONKA	-21.69%	0.18%	2,268	0.09%	1,776
PORTO				0.08%	1,706
SHANGHAI PUDONG		0.01%	194	0.08%	1,584
BEIJING				0.08%	1,531
DUBLIN			10	0.07%	1,451
PLOVDIV				0.07%	1,379
MAKAHACHKLA			13	0.07%	1,353
ATLANTA				0.06%	1,244
SALZBURG	57.48%	0.06%	748	0.06%	1,178
HERAKLION				0.04%	773





תנועת נוסעים בטיסות בינ"ל

התפלגות על פי יעד ראשון לחודש מרץ

מרץ 2022		מרץ 2023		יעדים	
שיעור השינוי	שיעור מסה"כ	שיעור מסה"כ	נוסעים		
		0.04%	769	ZAGREB	
		0.03%	707	MOSCOW-ZHUKOVSKY INTL AIR	
		6	0.03%	592	RHODES-PARADISI
53.89%	0.02%	334	0.02%	514	KILIMANJARO
			0.01%	374	LUBLIN
-86.01%	0.20%	2,524	0.01%	353	TURIN
-71.21%	0.70%	8,542	0.12%	2,459	אחרים
57.56%		1,214,559		1,913,719	סה"כ





תנועת נוסעים מצטברת בטיסות בינ"ל

התפלגות על פי יעד ראשון

2022 מצטבר		2023 מצטבר		יעדים	
שיעור השינוי	שיעור מסה"כ	נוסעים	שיעור מסה"כ		
158.51%	6.01%	140,512	7.14%	363,244	DUBAI
84.87%	5.28%	123,518	4.49%	228,357	ISTANBUL
36.46%	6.50%	151,998	4.07%	207,418	ISTANBUL-SABIHA GOKCHEN
79.52%	4.51%	105,397	3.72%	189,212	PARIS-CHARLES DE GAULLE
165.01%	2.89%	67,551	3.52%	179,023	BUDAPEST
61.98%	4.50%	105,137	3.34%	170,302	NEW YORK - NEWARK
197.46%	2.32%	54,334	3.17%	161,623	ATHENS
101.75%	3.40%	79,567	3.15%	160,528	LONDON - HEATHROW
31.25%	5.11%	119,536	3.08%	156,896	NEW YORK - J.F.KENNEDY
161.01%	2.56%	59,912	3.07%	156,381	ROME - FIUMICINO
171.38%	2.29%	53,725	2.86%	145,802	BUCHAREST - OTOPENI
121.65%	2.53%	59,135	2.57%	131,076	VIENNA
154.13%	2.00%	46,794	2.33%	118,922	MADRID
97.16%	2.48%	57,938	2.24%	114,234	AMSTERDAM
	1.48%	34,696	2.05%	104,538	MILAN-MALPENSA
	1.40%	32,825	1.99%	101,276	LUTON
74.70%	2.30%	53,864	1.85%	94,104	FRANKFURT
	0.88%	20,718	1.77%	90,396	BARCELONA
97.21%	1.95%	45,553	1.76%	89,836	SOFIA
	1.08%	25,326	1.71%	87,049	LARNACA
184.18%	1.30%	30,511	1.70%	86,709	WARSAW
73.69%	2.05%	47,957	1.63%	83,301	BERLIN BRANDENBURG INTL





תנועת נוסעים מצטברת בטיסות בינ"ל

התפלגות על פי יעד ראשון

יעדים	מצטבר 2022		מצטבר 2023			
	שיעור השינוי	שיעור מסה"כ נוסעים	שיעור מסה"כ נוסעים	נוסעים		
		0.89%	20,884	1.52%	77,526	ABU DHABI
	92.52%	1.64%	38,364	1.45%	73,859	ZURICH
	69.31%	1.78%	41,695	1.38%	70,597	PARIS-ORLY
	91.40%	1.57%	36,816	1.38%	70,469	TBILISI
	69.22%	1.58%	37,040	1.23%	62,680	MUNICH
		0.51%	12,128	1.21%	61,530	BANGKOK INTL.-SUARNABHUM
	88.11%	1.38%	32,376	1.19%	60,904	MIAMI INTERNATIONAL
	112.76%	1.11%	26,120	1.09%	55,575	PAPHOS
	111.01%	1.12%	26,242	1.08%	55,374	ANTALYA
	67.25%	1.40%	32,842	1.08%	54,931	PRAGUE-RUZYNE
		0.37%	8,788	0.93%	47,312	LONDON - GATWICK
		0.65%	15,192	0.90%	46,270	KRAKOW
		0.52%	12,260	0.80%	40,742	TORONTO
	159.00%	0.67%	15,679	0.79%	40,610	SAN FRANCISCO
	33.35%	1.21%	28,437	0.74%	37,921	BATUMI
	187.91%	0.56%	13,104	0.74%	37,728	BRUSSELS
	198.08%	0.53%	12,477	0.73%	37,192	LISBON
	187.28%	0.53%	12,470	0.70%	35,825	NAPLES-CAPODICHINO
		0.19%	4,445	0.70%	35,760	AMMAN (QUEEN ALIA INT'L)
	23.52%	1.19%	27,987	0.67%	34,572	GENEVA
	107.54%	0.70%	16,517	0.67%	34,280	MOSCOW-DOMODEDOVO
	84.35%	0.79%	18,484	0.67%	34,076	ADDIS ABABA





תנועת נוסעים מצטברת בטיסות בינ"ל

התפלגות על פי יעד ראשון

2022 מצטבר		2023 מצטבר		יעדים
שיעור השינוי	שיעור מסה"כ	נוסעים	שיעור מסה"כ	
57.51%	0.84%	19,651	0.60%	30,953 BERGAMO
		120	0.53%	26,987 HONG KONG INT'L
71.76%	0.66%	15,582	0.52%	26,764 LOS ANGELES
154.97%	0.39%	9,338	0.46%	23,810 CHISINAU
42.86%	0.70%	16,503	0.46%	23,577 GRENOBLE-SAUNT GEOIRS
139.03%	0.41%	9,616	0.45%	22,986 MARRAKESH
	0.31%	7,304	0.44%	22,455 CHICAGO - O'HARE
82.41%	0.52%	12,278	0.44%	22,397 PHUKET
	0.25%	5,954	0.42%	21,744 THESSALONIKI
		98	0.42%	21,542 SHARM EL SHEIKH
	0.19%	4,663	0.38%	19,610 VARNA
	0.02%	535	0.37%	19,071 BOSTON-LOGAN INT
	0.02%	595	0.37%	19,055 CLUJ NAPOCA
154.56%	0.29%	6,887	0.34%	17,532 DELHI
		22	0.33%	16,980 VENICE
	0.03%	870	0.33%	16,834 WASHINGTON-DULLES
141.27%	0.29%	6,965	0.33%	16,805 VILNIUS INTL
	0.01%	384	0.28%	14,729 KATOWICE
167.95%	0.23%	5,473	0.28%	14,665 CAIRO INTERNATIONAL
			0.27%	14,174 CATANIA FONTANAROSSA
32.56%	0.43%	10,256	0.26%	13,596 LYON - SATOLAS
	0.02%	530	0.26%	13,497 MINERALNYE VODY





תנועת נוסעים מצטברת בטיסות בינ"ל

התפלגות על פי יעד ראשון

2022 מצטבר		2023 מצטבר		יעדים
שיעור השינוי	שיעור מסה"כ	נוסעים	שיעור מסה"כ	
59.01%	0.36%	8,444	0.26%	13,427 BRUSSELS - CHARLEROI
45.12%	0.39%	9,119	0.26%	13,234 MARSEILLE
	0.10%	2,511	0.25%	12,836 CASABLANCA-MOHAMMED V
66.12%	0.32%	7,616	0.24%	12,652 MANCHESTER
	0.11%	2,658	0.23%	11,905 JOHANNESBURG
	0.12%	2,806	0.23%	11,800 IASI
			0.23%	11,778 SEOUL-INCHEON INTL AIRPOR
41.69%	0.34%	8,037	0.22%	11,388 BASEL
118.30%	0.20%	4,747	0.20%	10,363 BAHRAIN
		2	0.19%	10,129 SOCHI
0.02%	0.39%	9,308	0.18%	9,310 ROVANIEMI
178.73%	0.14%	3,282	0.17%	9,148 BAKU HEYDAR ALIYEV INT`L
105.00%	0.19%	4,455	0.17%	9,133 NICE
55.37%	0.23%	5,586	0.17%	8,679 BADEN BADEN
	0.01%	312	0.16%	8,534 MEMMINGEN
121.03%	0.16%	3,823	0.16%	8,450 HELSINKI
	0.11%	2,712	0.16%	8,328 MALTA
59.02%	0.22%	5,206	0.16%	8,279 BOLOGNA-BORGIO PANIGALE
	0.02%	577	0.16%	8,165 COPENHAGEN KASTRUP
	0.09%	2,176	0.15%	7,837 POZNAN
114.59%	0.15%	3,549	0.14%	7,616 TREVISO
110.82%	0.14%	3,373	0.13%	7,111 TASHKENT





תנועת נוסעים מצטברת בטיסות בינ"ל

התפלגות על פי יעד ראשון

2022 מצטבר		2023 מצטבר		יעדים	
שיעור השינוי	שיעור מסה"כ	נוסעים	שיעור מסה"כ		
	0.02%	621	0.13%	6,781	DEBRECEN
175.08%	0.10%	2,348	0.12%	6,459	BARI -PALESE MACCHIE
5.73%	0.25%	5,858	0.12%	6,194	INNSBRUCK
64.50%	0.15%	3,722	0.12%	6,123	MAHE SEYCHELLES INTL
	0.03%	871	0.11%	6,078	RIGA
	0.01%	448	0.11%	5,936	STOCKHOLM-ARLANDA
		34	0.10%	5,441	SUCEAVA-ROMANIA
		17	0.09%	5,077	YEREVAN
	0.02%	492	0.09%	4,781	DUSSELDORF
			0.07%	4,039	TOKYO INTL.-NARITA
0.83%	0.16%	3,851	0.07%	3,883	SALZBURG
	0.02%	496	0.07%	3,875	SHANGHAI PUDONG
	0.02%	641	0.07%	3,712	VILLAFRANCA-VERONA
	0.01%	264	0.06%	3,258	BELGRADE
			0.05%	2,772	MOSCOW-ZHUKOVSKY INTL AIR
			0.04%	2,428	BEIJING
-37.16%	0.14%	3,393	0.04%	2,132	RZESZOW-JASIONKA
-75.76%	3.51%	82,133	0.39%	19,902	אחרים
117.67%		2,335,963		5,084,696	סה"כ



פעילות מטענים





שינוע מטענים

התפלגות עפ"י גורם משנע

שיעור השינוי	מרץ 2022 (טון)	מרץ 2023 (טון)	הגורם המשנע
24.11%	7,410	9,197	מטען במטוסי נוסעים - נכנס
17.13%	6,030	7,063	מטען במטוסי נוסעים - יוצא
20.97%	13,441	16,260	סה"כ מטען במטוסי נוסעים
-18.42%	13,494	11,008	מטען במטוסי מטען - נכנס
-17.07%	7,603	6,305	מטען במטוסי מטען - יוצא
-17.93%	21,097	17,314	סה"כ מטען במטוסי מטען
-2.79%	34,538	33,574	סה"כ

התפלגות עפ"י חודשים

שיעור השינוי	2022 (טון)			2023 (טון)			חודש
	סה"כ	דואר מטען	מטען	סה"כ	דואר מטען	מטען	
-5.66%	31,081	663	30,419	29,320	635	28,684	ינואר
-5.18%	30,418	594	29,824	28,841	561	28,279	פברואר
-2.79%	34,538	631	33,907	33,574	743	32,831	מרץ
-4.47%	96,037	1,888	94,150	91,735	1,939	89,794	סה"כ





שינוע מטענים במטוסי נוסעים

התפלגות עפ"י חברות תעופה לחודש מרץ

מרץ 2022						מרץ 2023							
שיעור שינוי	שיעור מסה"כ	מטען (טון)	מטען יוצא (טון)	מטען נכנס (טון)	שיעור מסה"כ	מטען (טון)	מטען יוצא (טון)	מטען נכנס (טון)	חברת תעופה				
-1.72%	38.49%	5,174	2,547	2,627	31.27%	5,085	2,811	2,274	EL AL ISRAEL AIRLINES	LY			
21.24%	11.34%	1,525	730	795	11.37%	1,849	908	941	UNITED AIRLINES	UA			
60.40%	7.36%	990	152	838	9.76%	1,588	303	1,285	TURKISH AIRLINES	TK			
33.00%	5.97%	803	377	427	6.56%	1,068	423	646	AIR FRANCE	AF			
					5.68%	925	525	400	EMIRATES	EK			
-27.96%	6.83%	919	533	386	4.07%	662	357	306	AMERICAN AIRLINES	AA			
87.09%	2.53%	341	202	139	3.92%	638	304	334	AIR CANADA	AC			
52.83%	2.88%	388	127	261	3.64%	593	205	388	BRITISH AIRWAYS PLC	BA			
-0.83%	3.56%	479	231	248	2.92%	475	189	287	VIRGIN ATLANTIC AIRWAYS	VS			
48.45%	2.16%	291	81	211	2.65%	432	101	331	AIR EUROPA Lineas Aereas	UX			
	0.29%	39	19	20	2.62%	427	132	295	CATHAY PACIFIC AIRWAYS	CX			
25.09%	1.95%	263	110	153	2.02%	329	64	265	IBERIA	IB			
-5.26%	2.26%	304	131	173	1.77%	288	133	155	DELTA AIRLINES	DL			
58.28%	1.21%	163	71	92	1.58%	258	96	162	PEGASUS AIRLINES	PC			
					1.56%	254	80	174	HAINAN AIRLINES	HU			
38.53%	0.81%	109	56	53	0.92%	151	33	118	ETIHAD AIRWAYS	EY			
					0.81%	133	42	91	KOREAN AIR	KE			
38.09%	0.62%	84	17	66	0.71%	116	20	96	FLYDUBAI	FZ			
-36.81%	1.35%	182	86	96	0.70%	115	53	62	AIR INDIA	AI			
-67.46%	2.47%	332	137	194	0.66%	108	34	74	ETHIOPIAN AIRLINES	ET			
	0.14%	19	11	9	0.62%	102	51	50	ITALIA TRASPORTO AEREO	AZ			
-78.85%	3.37%	454	193	261	0.59%	96	44	52	SWISS INT'L AIRLINES	LX			





שינוע מטענים במטוסי נוסעים

התפלגות עפ"י חברות תעופה לחודש מרץ

מרץ 2022			מרץ 2023								
שיעור שינוי	שיעור מסה"כ	מטען (טון)	מטען יוצא (טון)	מטען נכנס (טון)	שיעור מסה"כ	מטען (טון)	מטען יוצא (טון)	מטען נכנס (טון)	חברת תעופה	קוד	
30.30%	0.49%	66	5	61	0.52%	86	19	67	AEGEAN AIRLINES	A3	
-10.75%	0.69%	93	37	56	0.51%	83	37	47	LUFTHANSA	LH	
43.47%	0.34%	46	16	29	0.40%	66	10	56	LOT POLISH AIRLINES	LO	
	0.08%	12	6	6	0.24%	40	19	20	UZBEKISTAN AIR	HY	
	0.06%	9	1	8	0.19%	32	3	29	BRUSSELS AIRLINES	SN	
-44.68%	0.34%	47	10	37	0.15%	26	10	16	GULF AIR - BAHREIN	GF	
4.00%	0.18%	25	12	13	0.15%	26	6	20	AUSTRIAN AIRLINES	OS	
-27.58%	0.21%	29	9	20	0.12%	21	6	15	TAROM - RUMANIAN AIR TRAN	RO	
	0.02%	4	1	3	0.12%	21	2	19	AIR MOLDOVA	9U	
122.22%	0.06%	9	1	8	0.12%	20	5	15	ROYAL JORDANIAN	RJ	
111.11%	0.06%	9	1	7	0.11%	19	2	17	TUS AIRWAYS	U8	
-38.46%	0.19%	26	4	22	0.09%	16	3	12	SMARTWINGS	QS	
-42.30%	0.19%	26	14	12	0.09%	15	3	11	ROYAL AIR MAROC	AT	
	0.02%	3		3	0.07%	13	3	10	AIR BALTIC	BT	
71.42%	0.05%	7		6	0.07%	12	1	12	AIR SEYCHELLES	HM	
-50.00%	0.14%	20	5	15	0.06%	10	3	7	AIR PORTUGAL	TP	
-44.44%	0.13%	18		18	0.06%	10	2	8	FINNAIR	AY	
-61.53%	0.96%	130	93	37	0.30%	50	22	28	אחרים		
20.97%		13,441	6,030	7,410		16,260	7,063	9,197	סה"כ		



שינוע מטענים מצטבר במטוסי נוסעים

התפלגות עפ"י חברות תעופה

		מצטבר 2022				מצטבר 2023					
שיעור שינוי	שיעור מסה"כ	מטען (טון)	מטען יוצא (טון)	מטען נכנס (טון)	שיעור מסה"כ	מטען (טון)	מטען יוצא (טון)	מטען נכנס (טון)	חברת תעופה		
24.88%	33.30%	11,135	5,380	5,754	31.58%	13,906	7,526	6,380	EL AL ISRAEL AIRLINES	LY	
16.47%	14.03%	4,693	2,262	2,431	12.41%	5,466	2,662	2,803	UNITED AIRLINES	UA	
54.60%	8.41%	2,815	426	2,389	9.88%	4,352	771	3,581	TURKISH AIRLINES	TK	
52.11%	5.95%	1,990	811	1,180	6.87%	3,027	1,169	1,859	AIR FRANCE	AF	
					4.73%	2,086	1,158	928	EMIRATES	EK	
	1.01%	341	202	139	4.37%	1,927	918	1,008	AIR CANADA	AC	
-31.72%	8.04%	2,689	1,499	1,190	4.16%	1,836	1,003	833	AMERICAN AIRLINES	AA	
52.13%	2.73%	915	403	513	3.16%	1,392	527	865	VIRGIN ATLANTIC AIRWAYS	VS	
84.89%	2.03%	682	243	439	2.86%	1,261	441	820	BRITISH AIRWAYS PLC	BA	
101.08%	1.65%	552	188	364	2.52%	1,110	265	845	AIR EUROPA Lineas Aereas	UX	
	0.11%	39	19	20	2.52%	1,110	401	710	CATHAY PACIFIC AIRWAYS	CX	
43.11%	1.99%	668	311	357	2.17%	956	205	752	IBERIA	IB	
-42.25%	3.76%	1,259	559	700	1.65%	727	353	374	DELTA AIRLINES	DL	
23.37%	1.38%	462	239	223	1.29%	570	280	290	PEGASUS AIRLINES	PC	
					1.27%	562	233	329	HAINAN AIRLINES	HU	
18.20%	1.26%	423	228	195	1.13%	500	130	370	ETIHAD AIRWAYS	EY	
					0.83%	367	148	220	KOREAN AIR	KE	
-62.27%	2.49%	835	319	516	0.71%	315	84	231	ETHIOPIAN AIRLINES	ET	
-39.06%	1.40%	471	243	228	0.65%	287	132	155	AIR INDIA	AI	
-1.06%	0.84%	281	42	239	0.63%	278	56	222	FLYDUBAI	FZ	
-16.17%	0.90%	303	128	175	0.57%	254	108	146	LUFTHANSA	LH	
38.65%	0.48%	163	30	133	0.51%	226	73	152	AEGEAN AIRLINES	A3	





שינוע מטענים מצטבר במטוסי נוסעים

התפלגות עפ"י חברות תעופה

		מצטבר 2022				מצטבר 2023					
שיעור שינוי	שיעור מסה"כ	מטען (טון)	מטען יוצא (טון)	מטען נכנס (טון)	שיעור מסה"כ	מטען (טון)	מטען יוצא (טון)	מטען נכנס (טון)	חברת תעופה		
	0.11%	40	22	17	0.50%	224	107	117	ITALIA TRASPORTO AEREO	AZ	
-81.35%	3.57%	1,196	442	753	0.50%	223	105	118	SWISS INT'L AIRLINES	LX	
84.26%	0.26%	89	24	65	0.37%	164	30	134	LOT POLISH AIRLINES	LO	
	0.06%	21	4	18	0.23%	104	8	96	BRUSSELS AIRLINES	SN	
59.67%	0.18%	62	41	20	0.22%	99	57	43	UZBEKISTAN AIR	HY	
-14.13%	0.27%	92	21	71	0.17%	79	34	45	GULF AIR - BAHREIN	GF	
24.56%	0.17%	57	23	33	0.16%	71	20	51	AUSTRIAN AIRLINES	OS	
3.63%	0.16%	55	16	39	0.12%	57	12	44	TAROM - RUMANIAN AIR TRAN	RO	
	0.03%	13	6	7	0.12%	53	9	44	AIR MOLDOVA	9U	
	0.03%	12	1	11	0.11%	51	10	41	ROYAL JORDANIAN	RJ	
-39.18%	0.22%	74	11	63	0.10%	45	9	36	SMARTWINGS	QS	
	0.03%	12	1	11	0.09%	44	1	43	AIR SEYCHELLES	HM	
	0.01%	6	1	5	0.09%	42	12	30	AIR BALTIC	BT	
24.13%	0.08%	29	3	25	0.08%	36	4	32	TUS AIRWAYS	U8	
52.17%	0.06%	23	5	18	0.07%	35	17	18	AIR PORTUGAL	TP	
19.23%	0.07%	26		26	0.07%	31	4	27	FINNAIR	AY	
11.53%	0.07%	26	14	12	0.06%	29	11	18	ROYAL AIR MAROC	AT	
-85.55%	2.65%	886	509	377	0.29%	128	52	76	אחרים		
31.69%		33,433	14,676	18,756		44,029	19,144	24,885	סה"כ		



שינוע מטענים במטוסי מטען

התפלגות עפ"י חברות תעופה לחודש מרץ

		מרץ 2022			מרץ 2023					
שיעור השינוי	שיעור מסה"כ	מטען (טון)	מטען יוצא (טון)	מטען נכנס (טון)	שיעור מסה"כ	מטען (טון)	מטען יוצא (טון)	מטען נכנס (טון)	חברת תעופה	קוד
43.96%	18.05%	3,810	1,214	2,596	31.67%	5,485	1,886	3,600	C.A.L ISRAELI CARGO	ICL
-1.23%	10.33%	2,180	902	1,278	12.43%	2,153	740	1,413	EUROPEAN AIR TRANSPORT	QY
					11.12%	1,926	994	932	SAN MARINO AIRLINES	SMF
22.20%	7.25%	1,531	126	1,405	10.80%	1,871	141	1,730	MNG CARGO AIRLINES	MNB
-20.83%	7.41%	1,565	927	638	7.15%	1,239	741	499	SILK WAY WEST AIRLINES	AZG
57.46%	3.52%	743	348	396	6.75%	1,170	488	683	LUFTHANSA	LH
3.29%	5.18%	1,094	422	672	6.52%	1,130	370	760	FEDERAL EXPRESS	FX
-37.70%	5.95%	1,257	255	1,002	4.52%	783	232	551	TURKISH AIRLINES	TK
0.93%	3.53%	746	280	466	4.34%	753	366	387	UPS AIRLINES	5X
-67.97%	3.27%	690	334	356	1.27%	221	111	110	ETIHAD AIRWAYS	EY
-17.97%	1.02%	217	53	164	1.02%	178	58	120	POSTE AIR CARGO	M4
-94.04%	12.89%	2,720	1,188	1,533	0.93%	162	75	88	EL AL ISRAEL AIRLINES	LY
4.28%	0.66%	140	48	92	0.84%	146	14	132	ETHIOPIAN AIRLINES	ET
					0.16%	28	28		UNITED AIRLINES	UA
-98.45%	20.87%	4,403	1,507	2,895	0.39%	68	63	5	אחרים	
-17.93%		21,097	7,603	13,494		17,314	6,305	11,008	סה"כ	

שינוע מטענים מצטבר במטוסי מטען

התפלגות עפ"י חברות תעופה

		מצטבר 2022			מצטבר 2023						
שיעור	שיעור	מטען	מטען	מטען	שיעור	מטען	מטען	מטען	חברת תעופה		
מסה"כ	מסה"כ	(טון)	יוצא	נכנס	מסה"כ	(טון)	יוצא	נכנס			
			(טון)	(טון)			(טון)	(טון)			
31.37%	18.77%	11,756	3,743	8,013	32.37%	15,445	4,998	10,447	C.A.L ISRAELI CARGO	ICL	
-4.74%	10.12%	6,339	2,512	3,827	12.65%	6,038	2,183	3,856	EUROPEAN AIR TRANSPORT	QY	
					11.77%	5,616	2,907	2,709	SAN MARINO AIRLINES	SMF	
27.98%	6.03%	3,780	349	3,431	10.14%	4,838	390	4,447	MNG CARGO AIRLINES	MN B	
12.05%	4.45%	2,787	1,017	1,770	6.54%	3,123	1,044	2,079	FEDERAL EXPRESS	FX	
-29.37%	6.98%	4,375	2,330	2,045	6.47%	3,090	1,871	1,219	SILK WAY WEST AIRLINES	AZG	
32.42%	3.63%	2,276	823	1,453	6.31%	3,014	1,341	1,673	LUFTHANSA	LH	
-43.44%	6.87%	4,302	849	3,453	5.09%	2,433	673	1,760	TURKISH AIRLINES	TK	
5.76%	3.29%	2,063	780	1,283	4.57%	2,182	1,043	1,139	UPS AIRLINES	5X	
-42.18%	1.55%	972	156	816	1.17%	562	95	466	ETHIOPIAN AIRLINES	ET	
-35.92%	1.02%	643	163	480	0.86%	412	142	270	POSTE AIR CARGO	M4	
-81.87%	3.20%	2,008	896	1,113	0.76%	364	217	147	ETIHAD AIRWAYS	EY	
-97.44%	15.59%	9,764	3,850	5,914	0.52%	249	75	174	EL AL ISRAEL AIRLINES	LY	
-57.57%	0.10%	66	50	16	0.05%	28	28		UNITED AIRLINES	UA	
-97.29%	18.32%	11,472	3,702	7,770	0.64%	310	77	234		אחרים	
-23.79%		62,604	21,219	41,385		47,706	17,083	30,621		סה"כ	



שינוע מטענים במטוסי מטען

התפלגות עפ"י מדינות לחודש מרץ

		מרץ 2022				מרץ 2023				
שיעור השינוי	שיעור מסה"כ	מטען (טון)	מטען יוצא (טון)	מטען נכנס (טון)	שיעור מסה"כ	מטען (טון)	מטען יוצא (טון)	מטען נכנס (טון)	מדינות	
-23.08%	33.56%	7,082	3,022	4,060	31.46%	5,447	3,043	2,404	BELGIUM	
1.03%	16.04%	3,384	1,298	2,086	19.74%	3,419	1,173	2,246	GERMANY	
-5.77%	13.28%	2,803	381	2,423	15.25%	2,641	359	2,282	TURKEY	
-40.44%	10.73%	2,265	586	1,678	7.79%	1,349	123	1,226	CHINA	
-20.83%	7.41%	1,565	927	638	7.15%	1,239	741	499	AZERBAIJAN	
-7.37%	4.69%	990		990	5.29%	917		917	NORWAY	
6.80%	2.57%	544	124	419	3.35%	581	40	541	CYPRUS	
24.20%	1.48%	314	198	116	2.25%	390	63	328	FRANCE	
0.70%	1.35%	285	285		1.65%	287	283	3	EGYPT	
-67.97%	3.27%	690	334	356	1.27%	221	111	110	UNITED ARAB EMIRATES	
	0.31%	67		67	1.18%	206	5	201	SPAIN	
-12.44%	1.02%	217	53	164	1.09%	190	69	121	ITALY	
4.28%	0.66%	140	48	92	0.84%	146	14	132	ETHIOPIA	
-57.80%	1.12%	237	38	199	0.57%	100	100		AUSTRIA	
					0.53%	92	92		GREECE	
					0.26%	46	46		ICELAND	
					0.16%	28	28		UNITED STATES	
					0.05%	9	9		SWEDEN	
-98.63%	2.43%	514	309	205	0.04%	7	6	1	אחרים	
-17.93%		21,097	7,603	13,494		17,314	6,305	11,008	סה"כ	

שינוע מטענים מצטבר במטוסי מטען

התפלגות עפ"י מדינות

2022 מצטבר			2023 מצטבר						מדינות
שיעור השינוי	שיעור מסה"כ	מטען (טון)	מטען יוצא (טון)	מטען נכנס (טון)	שיעור מסה"כ	מטען (טון)	מטען יוצא (טון)	מטען נכנס (טון)	
-23.78%	32.57%	20,394	9,033	11,361	32.58%	15,544	8,369	7,175	BELGIUM
-3.06%	15.68%	9,819	3,398	6,421	19.95%	9,518	3,266	6,251	GERMANY
-9.67%	12.98%	8,126	1,199	6,927	15.38%	7,340	1,133	6,207	TURKEY
-50.94%	10.85%	6,794	1,228	5,566	6.98%	3,333	180	3,152	CHINA
-29.37%	6.98%	4,375	2,330	2,045	6.47%	3,090	1,871	1,219	AZERBAIJAN
-1.36%	4.68%	2,932	1	2,931	6.06%	2,892		2,892	NORWAY
18.23%	2.11%	1,327	242	1,084	3.28%	1,569	123	1,446	CYPRUS
0.60%	1.83%	1,149	696	453	2.42%	1,156	193	963	FRANCE
5.59%	1.22%	769	766	3	1.70%	812	809	3	EGYPT
-37.34%	1.43%	897	156	741	1.17%	562	95	466	ETHIOPIA
-33.63%	1.04%	657	173	484	0.91%	436	160	277	ITALY
10.89%	0.57%	358		358	0.83%	397	5	392	SPAIN
-81.92%	3.21%	2,014	901	1,113	0.76%	364	217	147	UNITED ARAB EMIRATES
-44.63%	0.83%	522	38	484	0.60%	289	289		AUSTRIA
		1		1	0.41%	196	196		GREECE
-4.16%	0.07%	48	48		0.09%	46	46		ICELAND
-65.00%	0.12%	80	64	16	0.05%	28	28		UNITED STATES
					0.01%	9	9		SWEDEN
-94.66%	3.74%	2,344	947	1,397	0.26%	125	94	31	אחרים
-23.79%		62,604	21,219	41,385		47,706	17,083	30,621	סה"כ

פעילות פנים ארצית

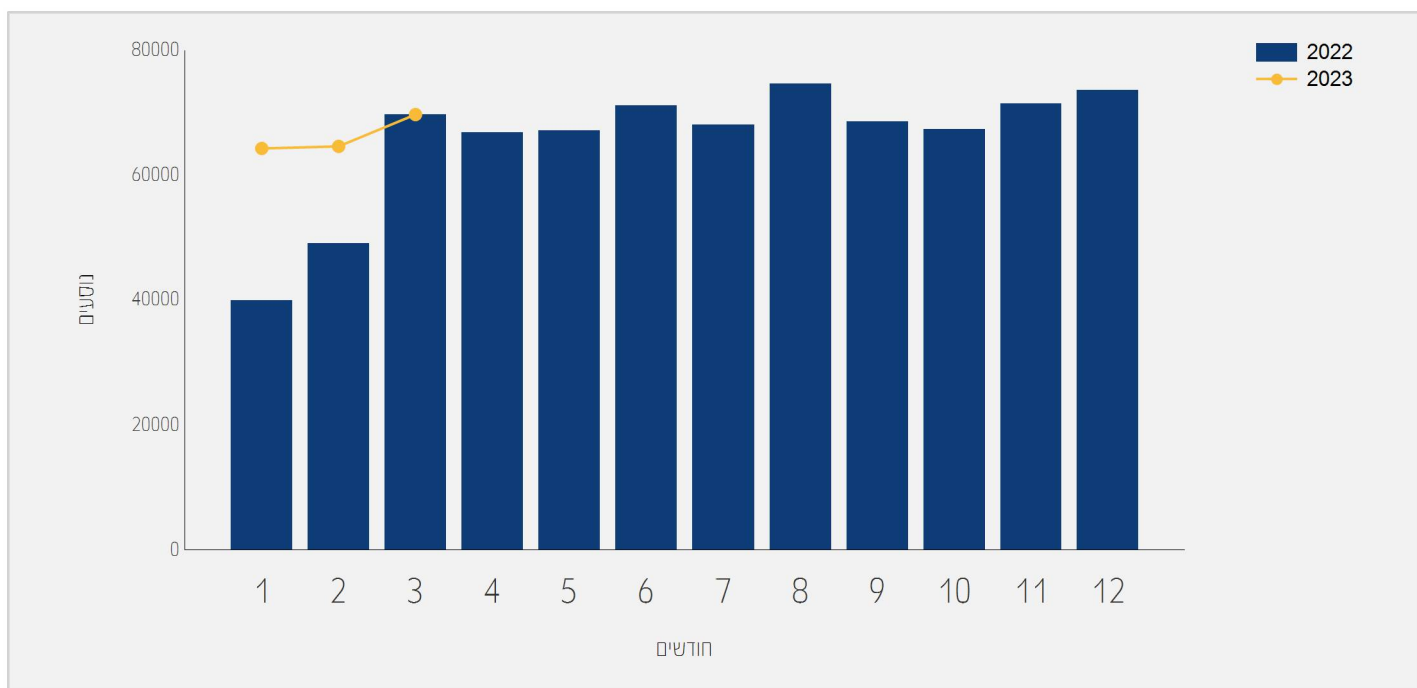




תנועת נוסעים בטיסות פנים ארציות

התפלגות על פי חודשים

שיעור השינוי	2022	2023	חודש
61.13%	39,890	64,275	ינואר
31.61%	49,086	64,605	פברואר
0.08%	69,648	69,709	מרץ
25.19%	158,624	198,589	סה"כ

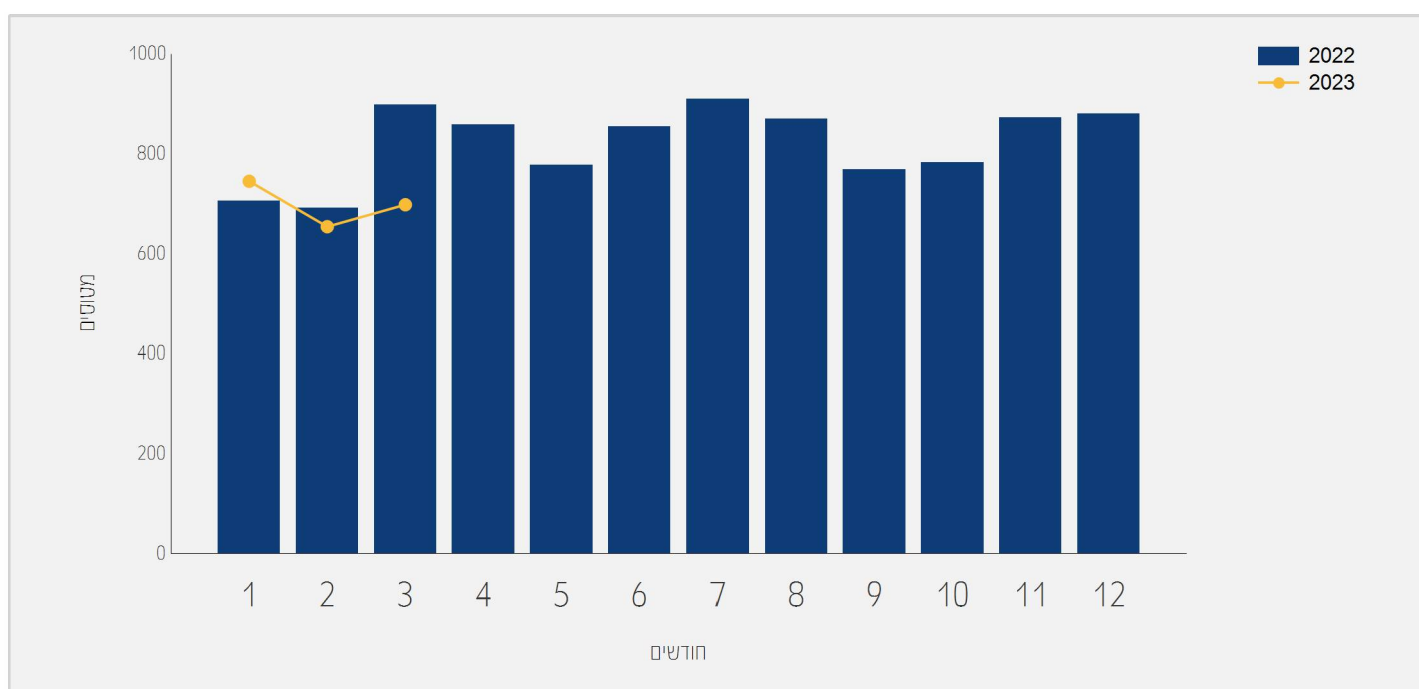




תנועת מטוסים בטיסות פנים ארציות

התפלגות על פי חודשים

שיעור השינוי	2022	2023	חודש
5.52%	706	745	ינואר
-5.35%	691	654	פברואר
-22.27%	898	698	מרץ
-8.62%	2,295	2,097	סה"כ





תנועת נוסעים בטיסות פנים ארציות

התפלגות עפ"י חברות תעופה לחודש מרץ

מרץ 2022			מרץ 2023		
שיעור השינוי	שיעור מסה"כ	נוסעים	שיעור מסה"כ	נוסעים	חברת תעופה
23.12%	58.66%	40,861	72.17%	50,311	ARKIA ISRAELI AIRLINES IZ
-33.47%	41.22%	28,709	27.39%	19,099	ISRAIR AIRLINES 6H
	0.11%	78	0.42%	299	אחרים
0.08%		69,648		69,709	סה"כ

תנועת נוסעים מצטברת בטיסות פנים ארציות

התפלגות עפ"י חברות תעופה

מצטבר 2022			מצטבר 2023		
שיעור השינוי	שיעור מסה"כ	נוסעים	שיעור מסה"כ	נוסעים	חברת תעופה
43.67%	60.96%	96,710	69.96%	138,949	ARKIA ISRAELI AIRLINES IZ
-4.18%	38.96%	61,805	29.82%	59,221	ISRAIR AIRLINES 6H
	0.06%	109	0.21%	419	אחרים
25.19%		158,624		198,589	סה"כ





תנועת נוסעים בטיסות פנים ארציות

התפלגות עפ"י יעדים לחודש מרץ

		מרץ 2022		מרץ 2023		
יעד	נוסעים	שיעור מסה"כ	נוסעים	שיעור מסה"כ	שיעור השינוי	
RAMON	69,042	99.04%	69,303	99.50%	-0.37%	
אחרים	667	0.95%	345	0.49%	93.33%	
סה"כ	69,709		69,648		0.08%	

תנועת נוסעים מצטברת בטיסות פנים ארציות

התפלגות עפ"י יעדים

		מצטבר 2022		מצטבר 2023		
יעד	נוסעים	שיעור מסה"כ	נוסעים	שיעור מסה"כ	שיעור השינוי	
RAMON	197,017	99.20%	157,516	99.30%	25.07%	
אחרים	1,572	0.79%	1,108	0.69%	41.87%	
סה"כ	198,589		158,624		25.19%	

