




ספטמבר 2023

דו"ח חודשי

נמל התעופה הבינלאומי בן-גוריון



רשות שדות התעופה

נמל התעופה הבינלאומי בן גוריון

הופק ע"י אגף תעשייה וניהול

דו"ח זה מוגן בזכויות יוצרים והינו רכוש של רשות שדות התעופה ורכושה בלבד. יודגש כי הנתונים בדו"ח מבוססים על דיווחי חברות התעופה ומתקבלים באחריותן. המידע נועד לשימוש אישי, על כן, אין לצטט ממנו או להעבירו לגורם שלישי כלשהו ללא אישור בכתב מרשות שדות התעופה, כמו כן אין לעשות שימוש מסחרי בדו"ח זה.

אדית יהושע

אחראית תיאום פעילות

טל. 03-9752017

Email: edity@iaa.gov.il

רחל להבה

רמ"ח תעשייה וניהול

טל. 03-9752019

Email: rachelle@iaa.gov.il

יוסי צמח

רא"ג תעשייה וניהול

טל. 03-9752020

Email: yossiz@iaa.gov.il



שלום רב,

הנני מתכבד להגיש לעיונכם דו"ח המסכם את הפעילות התעופתית בנמל התעופה הבינלאומי בן-גוריון לחודש ספטמבר 2023.

במהלך החודש עברו בנתב"ג בסה"כ 2,371,889 נוסעים ב- 15,955 תנועות מטוסים בטיסות בינלאומיות ופנים ארציות.

תנועת הנוסעים הבינלאומית החודש עמדה על 2,301,514 נוסעים ומגלמת עליה של 12.21% לעומת ספטמבר 2022. תנועת המטוסים הבינלאומית החודש עמדה על 15,317 תנועות ומגלמת עליה של 15.6% בהשוואה לספטמבר 2022.

בתנועות הנוסעים הבינלאומית בטרמינל 3 עברו החודש 2,001,505 נוסעים. בתנועות הנוסעים הבינלאומית בטרמינל 1 המשמש עבור נוסעים יוצאים בלבד עברו החודש 300,009 נוסעים.

בטיסות הפנים ארציות עברו החודש בנתב"ג 70,375 נוסעים לעומת 68,573 בספטמבר 2022, עליה של 2.62%.

חברות התעופה הישראליות הטיסו במהלך החודש 702,024 נוסעים המהווים 30.5% מכלל נוסעים שעברו בנתב"ג, עליה של 11.4% לעומת ספטמבר שעבר.

חברות התעופה שתרמו הכי הרבה לגידול החודש בתנועת הנוסעים הן: WIZZAIR, EL AL ISRAEL AIRLINES, ISRAIR AIRLINES.

היעד בעל נפח התנועה הגבוה ביותר, היה שדה התעופה ב ANTALYA אליו וממנו טסו 103,367 נוסעים, עליה של 6.9% בהשוואה ל ספטמבר שעבר.

המדינה בעלת נפח הפעילות הגבוה ביותר הייתה TURKEY עם 290,579 נוסעים המהווים 12.62% מכלל הפעילות.

המדינות שתרמו הכי הרבה לגידול החודש בתנועת הנוסעים הן: CYPRUS, ITALY, UNITED ARAB EMIRATES.

שינוע המטענים החודש בנתב"ג עמד על 28,518 טון ומגלם ירידה של 5.72% לעומת ספטמבר 2022. במטוסי נוסעים שונע 14,104 טון ובמטוסי מטען שונע 14,414 טון.

בהמשך הדו"ח מצויות טבלאות נוספות המפרטות את תנועות המטוסים, הנוסעים והמטען בנתב"ג.

בברכה

אודי בר עוז

מנהל נמל התעופה הבינלאומי בן גוריון



תוכן

פעילות תעופתית



1 סיכום פעילות תעופתית

2 - 4 סיכום פעילות בינלאומית

5 סיכום פעילות פנים ארצית

פעילות בינלאומית



7 - 8 התפלגות עפ"י חודשים

9 - 19 התפלגות עפ"י חברות תעופה

20 - 25 התפלגות עפ"י מדינות

26 - 41 התפלגות עפ"י יעד ראשון

פעילות מטענים



43 התפלגות עפ"י גורם משנע

43 התפלגות עפ"י חודשים

44 - 48 התפלגות עפ"י חברות תעופה

49 - 51 התפלגות עפ"י מדינות

פעילות פנים ארצית



53 - 54 התפלגות עפ"י חודשים

55 התפלגות עפ"י חברות תעופה

56 התפלגות עפ"י יעדים





נוסעים ומטוסים

פעילות תעופתית בנמל התעופה הבינלאומי בן גוריון

פעילות בינלאומית

מצטבר מתחילת שנה			חודש נוכחי			
שיעור השינוי	2022	2023	שיעור השינוי	ספטמבר 2022	ספטמבר 2023	
30.76%	48,845	63,870	15.76%	6,623	7,667	מטוסים נכנסים
30.76%	48,834	63,857	15.43%	6,627	7,650	מטוסים יוצאים
30.76%	97,679	127,727	15.60%	13,250	15,317	סה"כ מטוסים
38.01%	6,827,280	9,422,500	11.22%	1,016,533	1,130,644	נוסעים נכנסים
39.03%	6,896,273	9,587,969	13.19%	1,034,363	1,170,870	נוסעים יוצאים
41.28%	1,722	2,433		199	680	נוסעים במעבר
38.52%	13,723,553	19,010,469	12.21%	2,050,896	2,301,514	סה"כ נוסעים

פעילות פנים ארצית

מצטבר מתחילת שנה			חודש נוכחי			
שיעור השינוי	2022	2023	שיעור השינוי	ספטמבר 2022	ספטמבר 2023	
-17.23%	7,333	6,069	-16.92%	768	638	מטוסים
12.46%	574,900	646,578	2.62%	68,573	70,375	נוסעים

סיכום פעילות בינלאומית ופנים ארצית

מצטבר מתחילת שנה			חודש נוכחי			
שיעור השינוי	2022	2023	שיעור השינוי	ספטמבר 2022	ספטמבר 2023	
27.41%	105,012	133,796	13.81%	14,018	15,955	מטוסים
37.47%	14,298,453	19,657,047	11.90%	2,119,469	2,371,889	נוסעים





נוסעים ומטוסים

פעילות תעופתית בינלאומית בנמל התעופה הבינלאומי בן גוריון עפ"י טרמינלים

טרמינל 3

	מצטבר מתחילת שנה			חודש נוכחי		
	שיעור השינוי	2022	2023	שיעור השינוי	ספטמבר 2022	ספטמבר 2023
מטוסים נכנסים	31.30%	48,642	63,870	15.76%	6,623	7,667
מטוסים יוצאים	17.93%	42,434	50,044	6.06%	5,608	5,948
סה"כ מטוסים	25.07%	91,076	113,914	11.31%	12,231	13,615
נוסעים נכנסים	38.46%	6,805,066	9,422,500	11.22%	1,016,533	1,130,644
נוסעים יוצאים	24.67%	5,791,019	7,219,751	2.53%	849,312	870,861
נוסעים במעבר	41.28%	1,722	2,433		199	680
סה"כ נוסעים	32.12%	12,596,085	16,642,251	7.27%	1,865,845	2,001,505

טרמינל 1

	מצטבר מתחילת שנה			חודש נוכחי		
	שיעור השינוי	2022	2023	שיעור השינוי	ספטמבר 2022	ספטמבר 2023
מטוסים נכנסים	-100.00%	203				
מטוסים יוצאים	115.82%	6,400	13,813	67.02%	1,019	1,702
סה"כ מטוסים	109.19%	6,603	13,813	67.02%	1,019	1,702
נוסעים נכנסים	-100.00%	22,214				
נוסעים יוצאים	114.26%	1,105,254	2,368,218	62.12%	185,051	300,009
סה"כ נוסעים	110.04%	1,127,468	2,368,218	62.12%	185,051	300,009





נוסעים ומטוסים

פעילות תעופתית בינלאומית בנמל התעופה הבינלאומי בן גוריון עפ"י סוגי טיסות

טיסות סדיר ושכר

מצטבר מתחילת שנה			חודש נוכחי			
שיעור השינוי	2022	2023	שיעור השינוי	ספטמבר 2022	ספטמבר 2023	
39.26%	41,627	57,971	19.63%	5,846	6,994	מטוסים נכנסים
39.00%	41,710	57,978	19.36%	5,856	6,990	מטוסים יוצאים
39.13%	83,337	115,949	19.50%	11,702	13,984	סה"כ מטוסים
38.12%	6,811,900	9,409,067	11.27%	1,014,596	1,129,041	נוסעים נכנסים
39.13%	6,881,661	9,574,858	13.26%	1,032,387	1,169,315	נוסעים יוצאים
41.28%	1,722	2,433		199	680	נוסעים במעבר
38.63%	13,693,561	18,983,925	12.28%	2,046,983	2,298,356	סה"כ נוסעים

טיסות פרטיות

מצטבר מתחילת שנה			חודש נוכחי			
שיעור השינוי	2022	2023	שיעור השינוי	ספטמבר 2022	ספטמבר 2023	
-14.79%	3,874	3,301	-13.56%	457	395	מטוסים נכנסים
-15.29%	3,876	3,283	-16.91%	467	388	מטוסים יוצאים
-15.04%	7,750	6,584	-15.25%	924	783	סה"כ מטוסים
-16.90%	12,929	10,743	-13.15%	1,513	1,314	נוסעים נכנסים
-15.15%	12,648	10,731	-12.91%	1,525	1,328	נוסעים יוצאים
-16.04%	25,577	21,474	-13.03%	3,038	2,642	סה"כ נוסעים





נוסעים ומטוסים

פעילות תעופתית בינלאומית בנמל התעופה הבינלאומי בן גוריון עפ"י סוגי טיסות

טיסות מטען

שיעור השינוי	מצטבר מתחילת שנה		שיעור השינוי	חודש נוכחי		
	2022	2023		ספטמבר 2022	ספטמבר 2023	
-22.94%	3,081	2,374	-8.24%	279	256	מטוסים נכנסים
-21.06%	2,977	2,350	-5.66%	265	250	מטוסים יוצאים
-22.02%	6,058	4,724	-6.98%	544	506	סה"כ מטוסים
-5.03%	139	132	66.66%	6	10	נוסעים נכנסים
9.67%	186	204		15	15	נוסעים יוצאים
3.38%	325	336	19.04%	21	25	סה"כ נוסעים

טיסות אחר

שיעור השינוי	מצטבר מתחילת שנה		שיעור השינוי	חודש נוכחי		
	2022	2023		ספטמבר 2022	ספטמבר 2023	
-14.82%	263	224	-46.34%	41	22	מטוסים נכנסים
-9.22%	271	246	-43.58%	39	22	מטוסים יוצאים
-11.98%	534	470	-45.00%	80	44	סה"כ מטוסים
10.64%	2,312	2,558	-33.25%	418	279	נוסעים נכנסים
22.38%	1,778	2,176	-51.37%	436	212	נוסעים יוצאים
15.74%	4,090	4,734	-42.50%	854	491	סה"כ נוסעים





נוסעים ומטוסים

פעילות תעופתית פנים ארצית בנמל התעופה הבינלאומי בן גוריון עפ"י סוגי טיסות

טיסות סדירות

מצטבר מתחילת שנה			חודש נוכחי			
שיעור השינוי	2022	2023	שיעור השינוי	ספטמבר 2022	ספטמבר 2023	
-18.55%	6,660	5,424	-21.78%	739	578	מטוסים
12.39%	572,980	643,987	2.04%	68,573	69,978	נוסעים

טיסות פרטיות

מצטבר מתחילת שנה			חודש נוכחי			
שיעור השינוי	2022	2023	שיעור השינוי	ספטמבר 2022	ספטמבר 2023	
-20.53%	263	209		3	19	מטוסים
-29.60%	304	214			5	נוסעים

טיסות אחר

מצטבר מתחילת שנה			חודש נוכחי			
שיעור השינוי	2022	2023	שיעור השינוי	ספטמבר 2022	ספטמבר 2023	
6.34%	410	436	57.69%	26	41	מטוסים
47.09%	1,616	2,377			392	נוסעים



פעילות בינלאומית

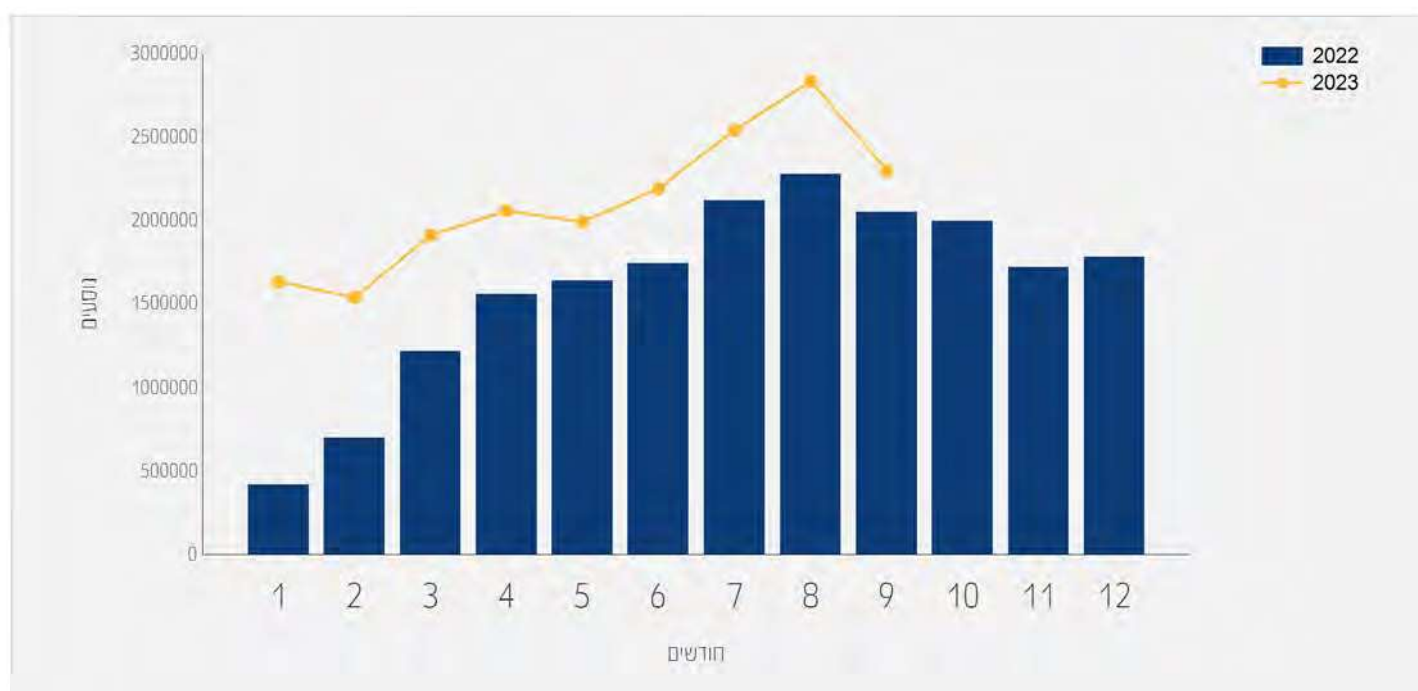




תנועת נוסעים בטיסות בינ"ל

התפלגות על פי חודשים

שיעור השינוי	2022	2023	חודש
	420,556	1,633,082	ינואר
119.42%	700,848	1,537,845	פברואר
57.52%	1,214,559	1,913,271	מרץ
32.09%	1,557,978	2,058,077	אפריל
21.73%	1,637,022	1,992,755	מאי
25.74%	1,742,957	2,191,614	יוני
20.02%	2,120,214	2,544,803	יולי
24.53%	2,278,523	2,837,508	אוגוסט
12.21%	2,050,896	2,301,514	ספטמבר
38.52%	13,723,553	19,010,469	סה"כ

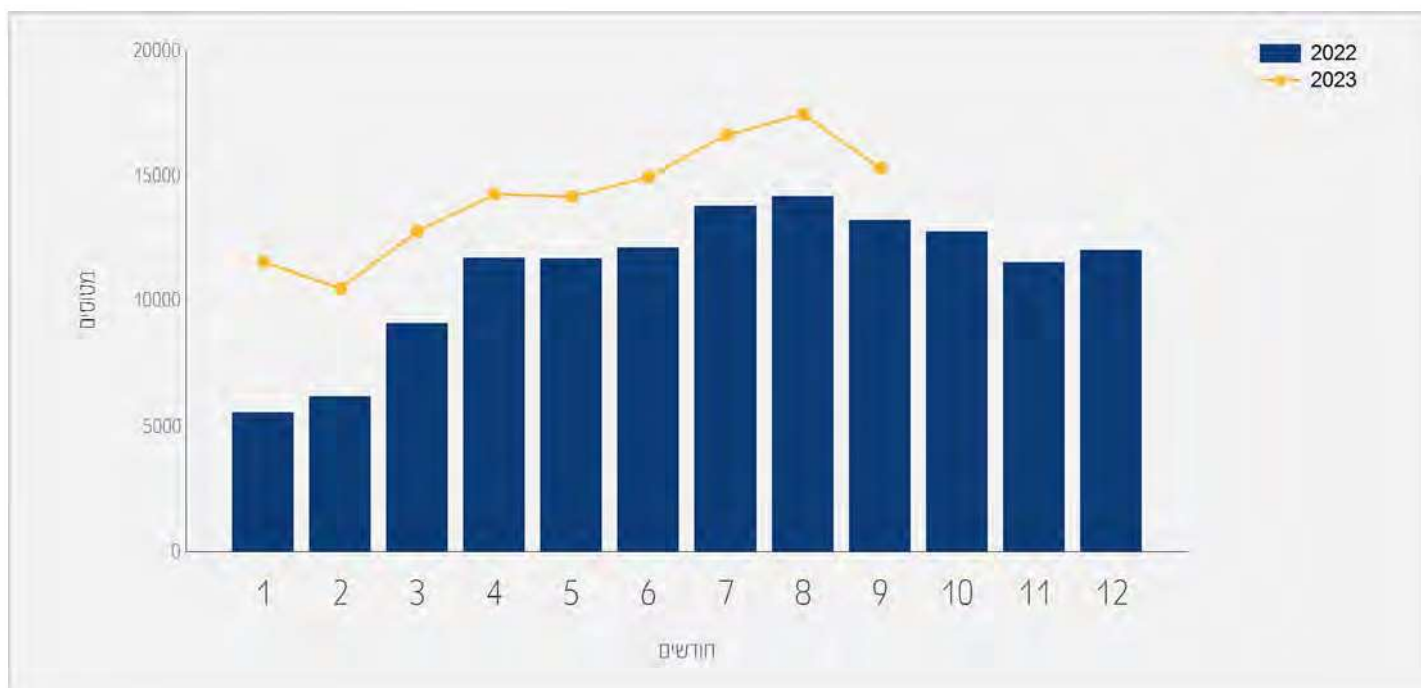




תנועת מטוסים בטיסות בינ"ל

התפלגות על פי חודשים

שיעור השינוי	2022	2023	חודש
107.75%	5,571	11,574	ינואר
68.92%	6,214	10,497	פברואר
40.41%	9,110	12,792	מרץ
21.76%	11,723	14,275	אפריל
21.32%	11,689	14,182	מאי
23.27%	12,136	14,961	יוני
20.58%	13,799	16,639	יולי
23.28%	14,187	17,490	אוגוסט
15.60%	13,250	15,317	ספטמבר
30.76%	97,679	127,727	סה"כ





תנועת נוסעים בטיסות בינ"ל

התפלגות עפ"י חברות תעופה לחודש ספטמבר

ספטמבר 2022			ספטמבר 2023			חברת תעופה	
שיעור השינוי	שיעור מסה"כ	נוסעים	שיעור מסה"כ	נוסעים			
12.03%	21.10%	432,811	21.06%	484,896	EL AL ISRAEL AIRLINES	LY	
43.30%	7.73%	158,642	9.87%	227,347	WIZZAIR	W6	
-8.10%	6.76%	138,719	5.53%	127,479	TURKISH AIRLINES	TK	
26.94%	4.80%	98,541	5.43%	125,095	ISRAIR AIRLINES	6H	
5.91%	5.50%	112,876	5.19%	119,554	RYANAIR	FR	
7.98%	4.04%	83,007	3.89%	89,638	PEGASUS AIRLINES	PC	
-7.64%	4.63%	95,122	3.81%	87,854	ARKIA ISRAELI AIRLINES	IZ	
-5.00%	3.59%	73,779	3.04%	70,086	EASYJET	EZY	
42.04%	2.19%	45,090	2.78%	64,047	BLUE BIRD AIRWAYS	BZ	
-3.89%	3.02%	62,125	2.59%	59,704	UNITED AIRLINES	UA	
-4.43%	2.50%	51,320	2.13%	49,043	LUFTHANSA	LH	
-2.09%	2.42%	49,733	2.11%	48,692	AEGEAN AIRLINES	A3	
122.42%	0.90%	18,539	1.79%	41,236	EMIRATES	EK	
55.73%	1.08%	22,333	1.51%	34,781	DELTA AIRLINES	DL	
-3.38%	1.73%	35,656	1.49%	34,450	CORONDON AIRLINES	XC	
-5.18%	1.45%	29,871	1.23%	28,322	TRANSAVIA FRANCE	TO	
14.20%	1.10%	22,603	1.12%	25,813	AIR FRANCE	AF	
-0.80%	1.26%	26,002	1.12%	25,792	BRITISH AIRWAYS PLC	BA	
11.10%	1.10%	22,710	1.09%	25,231	LOT POLISH AIRLINES	LO	
17.22%	1.04%	21,494	1.09%	25,196	AIR CANADA	AC	
-24.53%	1.61%	33,130	1.08%	25,003	FLYDUBAI	FZ	





תנועת נוסעים בטיסות בינ"ל

התפלגות עפ"י חברות תעופה לחודש ספטמבר

ספטמבר 2022			ספטמבר 2023			חברת תעופה	
שיעור השינוי	שיעור מסה"כ	נוסעים	שיעור מסה"כ	נוסעים			
-11.19%	1.33%	27,301	1.05%	24,246	AUSTRIAN AIRLINES	OS	
32.07%	0.87%	17,900	1.02%	23,642	ITALIA TRASPORTO AEREO	AZ	
-24.42%	1.47%	30,318	0.99%	22,913	TUS AIRWAYS	U8	
			0.94%	21,786	IBERIA EXPRESS	I2	
63.31%	0.62%	12,731	0.90%	20,791	VIRGIN ATLANTIC AIRWAYS	VS	
-28.08%	1.10%	22,681	0.70%	16,311	SWISS INT'L AIRLINES	LX	
12.81%	0.66%	13,566	0.66%	15,304	TAILWIND AIRLINES	TWI	
47.17%	0.50%	10,300	0.65%	15,159	K.L.M.	KL	
5.65%	0.67%	13,899	0.63%	14,685	BRUSSELS AIRLINES	SN	
-34.88%	1.01%	20,759	0.58%	13,518	AMERICAN AIRLINES	AA	
-3.12%	0.67%	13,864	0.58%	13,431	AIR EUROPA Lineas Aereas	UX	
-5.08%	0.67%	13,762	0.56%	13,062	ETHIOPIAN AIRLINES	ET	
-6.26%	0.64%	13,127	0.53%	12,305	ETIHAD AIRWAYS	EY	
198.40%	0.19%	4,075	0.52%	12,160	NEOS	NO	
-11.14%	0.65%	13,509	0.52%	12,003	SMARTWINGS	QS	
10.12%	0.46%	9,531	0.45%	10,496	HISKY EUROPE SRL	H4	
139.85%	0.18%	3,776	0.39%	9,057	ROYAL JORDANIAN	RJ	
41.52%	0.30%	6,309	0.38%	8,929	SUN EXPRESS	XQ	
99.81%	0.20%	4,214	0.36%	8,420	HISKY	H7	
-3.33%	0.41%	8,579	0.36%	8,293	GEORGIAN AIRWAYS	A9	
24.80%	0.31%	6,439	0.34%	8,036	AIR PORTUGAL	TP	





תנועת נוסעים בטיסות בינ"ל

התפלגות עפ"י חברות תעופה לחודש ספטמבר

ספטמבר 2022			ספטמבר 2023			חברת תעופה	
שיעור השינוי	שיעור מסה"כ	נוסעים	שיעור מסה"כ	נוסעים			
-14.49%	0.45%	9,237	0.34%	7,898	TRANSAVIA	HV	
150.77%	0.15%	3,082	0.33%	7,729	AZIMUTH AIRLINES	A4	
11.86%	0.33%	6,863	0.33%	7,677	AZERBAIJAN AIRLINES	J2	
-13.14%	0.42%	8,800	0.33%	7,643	VUELING AIRLINES S.A.	VY	
37.27%	0.26%	5,357	0.31%	7,354	AIR INDIA	AI	
	0.06%	1,269	0.31%	7,315	CATHAY PACIFIC AIRWAYS	CX	
50.43%	0.23%	4,763	0.31%	7,165	CYPRUS AIRWAYS	CY	
-11.86%	0.38%	7,995	0.30%	7,046	BULGARIA AIR	FB	
7.16%	0.31%	6,475	0.30%	6,939	NORWEGIAN AIR SHUTTLE	D8	
0.07%	0.33%	6,810	0.29%	6,815	TAROM - RUMANIAN AIR TRAN	RO	
148.19%	0.12%	2,583	0.27%	6,411	SKYUP AIRLINES	PQ	
53.35%	0.20%	4,144	0.27%	6,355	CORENDON EUROPE	XR	
	0.07%	1,442	0.26%	6,172	SOUTWIND AIRLINES	2S	
108.26%	0.14%	2,952	0.26%	6,148	RED WINGS AIRLINES	WZ	
-1.00%	0.24%	4,964	0.21%	4,914	UZBEKISTAN AIR	HY	
23.31%	0.18%	3,882	0.20%	4,787	EGYPTAIR AIRLINES	MS	
			0.20%	4,658	KOREAN AIR	KE	
			0.19%	4,448	HAINAN AIRLINES	HU	
43.86%	0.14%	2,918	0.18%	4,198	FLYONE	5F	
32.57%	0.15%	3,104	0.17%	4,115	GULF AIR - BAHREIN	GF	
			0.16%	3,708	AIR SERBIA	JU	





תנועת נוסעים בטיסות בינ"ל

התפלגות עפ"י חברות תעופה לחודש ספטמבר

ספטמבר 2022			ספטמבר 2023			חברת תעופה	
שיעור השינוי	שיעור מסה"כ	נוסעים	שיעור מסה"כ	נוסעים			
			0.15%	3,630	AIR MALTA	KM	
23.26%	0.13%	2,841	0.15%	3,502	AIR CAIRO	SM	
-5.15%	0.17%	3,625	0.14%	3,438	AIR BALTIC	BT	
-27.71%	0.22%	4,684	0.14%	3,386	ROYAL AIR MAROC	AT	
			0.14%	3,381	WIND ROSE AVIATION Co. Lt	7W	
		109	0.13%	3,066	ICELAND AIR	FI	
6.94%	0.13%	2,778	0.12%	2,971	AIR SEYCHELLES	HM	
-9.20%	0.14%	2,988	0.11%	2,713	FINNAIR	AY	
-12.26%	0.14%	2,920	0.11%	2,562	CROATIA AIR	OU	
-67.71%	0.31%	6,427	0.09%	2,075	EUROPEAN AIR CHARTER	BUC	
			0.07%	1,686	AIR ASTANA	KC	
-50.32%	0.15%	3,277	0.07%	1,628	FREEBIRD AIRLINES	FH	
			0.05%	1,257	QANOT SHARQ	HH	
			0.01%	404	HI FLY MALTA	HFM	
			0.01%	378	ALBASTAR.ES	AP	
42.74%	0.01%	262	0.01%	374	AERO HANDLING	AHS	
-64.99%	1.63%	33,602	0.51%	11,762		אחרים	
12.21%		2,050,896		2,301,514		סה"כ	





תנועת נוסעים מצטברת בטיסות בינ"ל

התפלגות על פי חברות תעופה

מצטבר 2022			מצטבר 2023			חברת תעופה	
שיעור השינוי	שיעור מסה"כ	נוסעים	שיעור מסה"כ	נוסעים			
43.21%	21.95%	3,012,570	22.69%	4,314,432	EL AL ISRAEL AIRLINES	LY	
105.88%	6.90%	947,973	10.26%	1,951,721	WIZZAIR	W6	
20.57%	6.77%	930,172	5.89%	1,121,528	RYANAIR	FR	
15.31%	6.74%	925,332	5.61%	1,067,007	TURKISH AIRLINES	TK	
33.44%	4.57%	627,510	4.40%	837,353	ISRAIR AIRLINES	6H	
15.16%	4.17%	573,340	3.47%	660,312	PEGASUS AIRLINES	PC	
10.84%	4.21%	578,714	3.37%	641,504	EASYJET	EZY	
18.83%	3.91%	536,821	3.35%	637,947	ARKIA ISRAELI AIRLINES	IZ	
24.00%	3.47%	477,187	3.11%	591,732	UNITED AIRLINES	UA	
4.81%	2.98%	409,808	2.25%	429,520	LUFTHANSA	LH	
68.34%	1.70%	233,409	2.06%	392,938	BLUE BIRD AIRWAYS	BZ	
33.72%	1.94%	266,274	1.87%	356,062	AEGEAN AIRLINES	A3	
	0.42%	57,667	1.69%	323,000	EMIRATES	EK	
73.62%	1.18%	163,078	1.48%	283,149	DELTA AIRLINES	DL	
25.09%	1.48%	203,455	1.33%	254,510	TRANSAVIA FRANCE	TO	
36.26%	1.35%	185,441	1.32%	252,693	AIR FRANCE	AF	
-6.20%	1.88%	259,174	1.27%	243,084	FLYDUBAI	FZ	
58.71%	1.04%	143,023	1.19%	226,996	BRITISH AIRWAYS PLC	BA	
30.44%	1.18%	162,883	1.11%	212,478	LOT POLISH AIRLINES	LO	
7.05%	1.43%	197,535	1.11%	211,478	CORONDON AIRLINES	XC	
27.76%	1.18%	162,268	1.09%	207,323	AUSTRIAN AIRLINES	OS	





תנועת נוסעים מצטברת בטיסות בינ"ל

התפלגות על פי חברות תעופה

מצטבר 2022			מצטבר 2023		חברת תעופה	
שיעור השינוי	שיעור מסה"כ	נוסעים	שיעור מסה"כ	נוסעים		
50.86%	0.89%	122,232	0.97%	184,407	AIR CANADA	AC
93.54%	0.66%	91,785	0.93%	177,643	VIRGIN ATLANTIC AIRWAYS	VS
58.09%	0.81%	111,959	0.93%	177,001	ITALIA TRASPORTO AEREO	AZ
-2.51%	1.25%	172,187	0.88%	167,853	SWISS INT'L AIRLINES	LX
-15.58%	1.41%	194,786	0.86%	164,434	TUS AIRWAYS	U8
-4.69%	1.25%	172,382	0.86%	164,289	AMERICAN AIRLINES	AA
			0.75%	143,684	IBERIA EXPRESS	I2
54.24%	0.64%	88,239	0.71%	136,104	BRUSSELS AIRLINES	SN
57.90%	0.61%	85,007	0.70%	134,228	AIR EUROPA Lineas Aereas	UX
28.48%	0.65%	90,032	0.60%	115,678	ETHIOPIAN AIRLINES	ET
31.40%	0.62%	86,285	0.59%	113,379	K.L.M.	KL
25.44%	0.58%	79,747	0.52%	100,042	TAILWIND AIRLINES	TWI
173.45%	0.25%	34,582	0.49%	94,566	ROYAL JORDANIAN	RJ
46.79%	0.44%	60,615	0.46%	88,980	ETIHAD AIRWAYS	EY
50.35%	0.39%	54,335	0.42%	81,693	TRANSAVIA	HV
-16.56%	0.66%	91,509	0.40%	76,350	SMARTWINGS	QS
	0.05%	6,962	0.39%	74,581	CATHAY PACIFIC AIRWAYS	CX
37.81%	0.37%	50,887	0.36%	70,128	VUELING AIRLINES S.A.	VY
67.55%	0.30%	41,818	0.36%	70,069	NEOS	NO
61.65%	0.31%	43,287	0.36%	69,975	AIR PORTUGAL	TP
158.85%	0.19%	26,360	0.35%	68,233	CYPRUS AIRWAYS	CY





תנועת נוסעים מצטברת בטיסות בינ"ל

התפלגות על פי חברות תעופה

מצטבר 2022			מצטבר 2023			חברת תעופה	
שיעור השינוי	שיעור מסה"כ	נוסעים	שיעור מסה"כ	נוסעים			
14.30%	0.43%	59,465	0.35%	67,972	GEORGIAN AIRWAYS	A9	
184.52%	0.16%	23,250	0.34%	66,151	HISKY EUROPE SRL	H4	
80.42%	0.25%	34,370	0.32%	62,012	AIR INDIA	AI	
	0.11%	16,203	0.30%	57,727	AZIMUTH AIRLINES	A4	
6.04%	0.38%	52,732	0.29%	55,919	TAROM - RUMANIAN AIR TRAN	RO	
72.40%	0.23%	31,956	0.28%	55,095	AZERBAIJAN AIRLINES	J2	
47.62%	0.26%	36,813	0.28%	54,347	NORWEGIAN AIR SHUTTLE	D8	
28.64%	0.30%	42,217	0.28%	54,309	BULGARIA AIR	FB	
110.09%	0.18%	25,034	0.27%	52,596	SUN EXPRESS	XQ	
	0.07%	10,912	0.25%	48,711	RED WINGS AIRLINES	WZ	
51.50%	0.21%	29,959	0.23%	45,389	EGYPTAIR AIRLINES	MS	
	0.09%	13,269	0.23%	44,604	HISKY	H7	
-65.08%	0.87%	120,594	0.22%	42,111	IBERIA	IB	
48.72%	0.20%	27,753	0.21%	41,275	ROYAL AIR MAROC	AT	
			0.20%	39,470	KOREAN AIR	KE	
26.63%	0.20%	28,385	0.18%	35,945	UZBEKISTAN AIR	HY	
	0.01%	1,442	0.18%	35,862	SOUTWIND AIRLINES	2S	
			0.17%	32,992	HAINAN AIRLINES	HU	
78.20%	0.13%	18,019	0.16%	32,111	CORENDON EUROPE	XR	
74.88%	0.13%	18,325	0.16%	32,047	GULF AIR - BAHREIN	GF	
25.77%	0.15%	20,828	0.13%	26,197	AIR BALTIC	BT	





תנועת נוסעים מצטברת בטיסות בינ"ל

התפלגות על פי חברות תעופה

מצטבר 2022			מצטבר 2023			חברת תעופה	
שיעור השינוי	שיעור מסה"כ	נוסעים	שיעור מסה"כ	נוסעים			
9.38%	0.16%	22,815	0.13%	24,957	FINNAIR	AY	
35.25%	0.12%	16,977	0.12%	22,962	FLYONE	5F	
			0.11%	22,020	AIR MALTA	KM	
22.02%	0.11%	16,325	0.10%	19,921	AIR CAIRO	SM	
-6.35%	0.15%	20,934	0.10%	19,603	AIR SEYCHELLES	HM	
		177	0.10%	19,532	AIR SERBIA	JU	
-28.43%	0.19%	27,279	0.10%	19,523	EUROPEAN AIR CHARTER	BUC	
-49.98%	0.24%	33,995	0.08%	17,003	FREEBIRD AIRLINES	FH	
-40.19%	0.20%	27,755	0.08%	16,600	AIR MOLDOVA	9U	
38.60%	0.07%	9,998	0.07%	13,858	CROATIA AIR	OU	
		109	0.06%	11,582	ICELAND AIR	FI	
			0.03%	7,023	FLYONE ARMENIA LLC	3F	
-42.75%	0.08%	11,200	0.03%	6,411	SKYUP AIRLINES	PQ	
			0.03%	6,317	FLY LILI	LIL	
			0.03%	5,784	QANOT SHARQ	HH	
		895	0.02%	4,804	ALBASTAR.ES	AP	
		747	0.02%	4,300	ELECTRA AIRWAYS	EAF	
		110	0.01%	3,381	WIND ROSE AVIATION Co. Lt	7W	
			0.01%	3,219	TBILISI AIRWAYS LLC	TD	
-16.26%	0.02%	3,745	0.01%	3,136	JORDANIAN AVIATION	JAV	
-46.60%	1.16%	160,336	0.45%	85,607	אחרים		





תנועת נוסעים מצטברת בטיסות בינ"ל

התפלגות על פי חברות תעופה

מצטבר 2022		מצטבר 2023		חברת תעופה
שיעור השינוי	שיעור מסה"כ נוסעים	שיעור מסה"כ נוסעים	נוסעים	
38.52%	13,723,553	19,010,469	סה"כ	





תנועת נוסעים בטיסות בינ"ל

התפלגות על פי חברות תעופה ישראליות לחודש ספטמבר

ספטמבר 2022			ספטמבר 2023			חברת תעופה	
שיעור השינוי	שיעור מסה"כ	נוסעים	שיעור מסה"כ	נוסעים			
12.03%	21.10%	432,811	21.06%	484,896	EL AL ISRAEL AIRLINES	LY	
26.94%	4.80%	98,541	5.43%	125,095	ISRAIR AIRLINES	6H	
-7.64%	4.63%	95,122	3.81%	87,854	ARKIA ISRAELI AIRLINES	IZ	
13.43%	0.17%	3,684	0.18%	4,179	אחרים		
11.40%	30.72%	630,158	30.50%	702,024	סה"כ		

תנועת נוסעים מצטברת בטיסות בינ"ל

התפלגות על פי חברות תעופה ישראליות

מצטבר 2022			מצטבר 2023			חברת תעופה	
שיעור השינוי	שיעור מסה"כ	נוסעים	שיעור מסה"כ	נוסעים			
43.21%	21.95%	3,012,570	22.69%	4,314,432	EL AL ISRAEL AIRLINES	LY	
33.44%	4.57%	627,510	4.40%	837,353	ISRAIR AIRLINES	6H	
18.83%	3.91%	536,821	3.35%	637,947	ARKIA ISRAELI AIRLINES	IZ	
38.90%	0.12%	16,563	0.12%	23,007	אחרים		
38.61%	30.55%	4,193,464	30.57%	5,812,739	סה"כ		





תנועת נוסעים בטיסות בינ"ל

התפלגות על פי מדינות לחודש ספטמבר

ספטמבר 2022			ספטמבר 2023			מדינות
שיעור השינוי	שיעור מסה"כ	נוסעים	שיעור מסה"כ	נוסעים		
2.97%	13.75%	282,186	12.62%	290,579	TURKEY	
8.88%	11.39%	233,652	11.05%	254,407	GREECE	
3.12%	8.44%	173,130	7.75%	178,536	UNITED STATES	
18.71%	6.75%	138,541	7.14%	164,473	ITALY	
43.35%	4.04%	82,898	5.16%	118,841	CYPRUS	
6.24%	5.37%	110,234	5.08%	117,115	UNITED KINGDOM	
-1.94%	5.47%	112,273	4.78%	110,087	FRANCE	
26.32%	4.02%	82,466	4.52%	104,178	UNITED ARAB EMIRATES	
-1.33%	4.99%	102,409	4.39%	101,045	GERMANY	
20.62%	3.48%	71,433	3.74%	86,165	SPAIN	
14.87%	2.69%	55,347	2.76%	63,581	ROMANIA	
7.07%	2.76%	56,666	2.63%	60,675	AUSTRIA	
13.79%	2.41%	49,607	2.45%	56,451	POLAND	
12.47%	2.34%	48,056	2.34%	54,051	HUNGARY	
-2.02%	2.60%	53,424	2.27%	52,344	GEORGIA	
10.65%	2.21%	45,332	2.17%	50,161	NETHERLANDS	
14.47%	1.96%	40,267	2.00%	46,096	BULGARIA	
94.10%	0.95%	19,601	1.65%	38,047	MOLDOVA	
-21.87%	2.16%	44,316	1.50%	34,621	SWITZERLAND	
-2.26%	1.25%	25,783	1.09%	25,200	CANADA	
-1.20%	1.19%	24,528	1.05%	24,232	CZECH REPUBLIC	
6.56%	1.06%	21,883	1.01%	23,320	EGYPT	





תנועת נוסעים בטיסות בינ"ל

התפלגות על פי מדינות לחודש ספטמבר

ספטמבר 2022			ספטמבר 2023			מדינות
שיעור השינוי	שיעור מסה"כ	נוסעים	שיעור מסה"כ	נוסעים		
52.77%	0.72%	14,788	0.98%	22,593	THAILAND	
50.40%	0.72%	14,845	0.97%	22,327	RUSSIAN FEDERATION	
43.23%	0.71%	14,678	0.91%	21,024	PORTUGAL	
-11.53%	1.15%	23,634	0.90%	20,908	BELGIUM	
17.41%	0.68%	13,996	0.71%	16,433	MONTENEGRO	
-7.01%	0.67%	13,762	0.55%	12,797	ETHIOPIA	
	0.06%	1,269	0.51%	11,802	CHINA	
2.88%	0.53%	10,899	0.48%	11,213	AZERBAIJAN	
136.27%	0.19%	3,912	0.40%	9,243	JORDAN	
-40.88%	0.66%	13,703	0.35%	8,101	MOROCCO	
37.31%	0.26%	5,357	0.31%	7,356	INDIA	
10.78%	0.28%	5,925	0.28%	6,564	LITHUANIA	
24.31%	0.24%	4,964	0.26%	6,171	UZBEKISTAN	
17.97%	0.21%	4,484	0.22%	5,290	CROATIA	
	0.07%	1,495	0.22%	5,135	MALTA	
48.33%	0.16%	3,445	0.22%	5,110	SLOVENIA	
			0.20%	4,669	SOUTH KOREA	
127.02%	0.09%	1,939	0.19%	4,402	SERBIA	
51.03%	0.14%	2,896	0.19%	4,374	SOUTH AFRICA	
27.46%	0.15%	3,273	0.18%	4,172	DENMARK	
31.13%	0.15%	3,138	0.17%	4,115	BAHRAIN	
			0.15%	3,624	JAPAN	





תנועת נוסעים בטיסות בינ"ל

התפלגות על פי מדינות לחודש ספטמבר

מדינות	ספטמבר 2022		ספטמבר 2023		
	שיעור השינוי	שיעור מסה"כ	שיעור מסה"כ	נוסעים	
LATVIA	-5.28%	0.17%	0.14%	3,438	
ICELAND			0.13%	3,066	
TANZANIA	165.03%	0.05%	0.13%	3,024	
IRELAND			0.12%	2,977	
SEYCHELLES	15.41%	0.12%	0.12%	2,853	
SWEDEN	-14.08%	0.15%	0.12%	2,769	
FINLAND	-9.20%	0.14%	0.11%	2,713	
ALBANIA			0.11%	2,708	
SLOVAKIA			0.08%	2,029	
ARMENIA			0.07%	1,731	
KAZAKHSTAN			0.07%	1,686	
SRI LANKA			0.01%	450	
FIJI				204	
אחרים	-48.48%	0.02%	0.01%	238	
סה"כ	12.21%			2,301,514	2,050,896





תנועת נוסעים מצטברת בטיסות בינ"ל

התפלגות על פי מדינות

מדינות	מצטבר 2022		מצטבר 2023		
	שיעור השינוי	שיעור מסה"כ	שיעור מסה"כ	נוסעים	
TURKEY	19.77%	13.39%	1,838,660	11.58%	2,202,229
UNITED STATES	25.43%	10.02%	1,375,392	9.07%	1,725,207
GREECE	31.69%	8.54%	1,172,578	8.12%	1,544,252
ITALY	50.73%	6.55%	899,684	7.13%	1,356,128
UNITED KINGDOM	40.91%	5.65%	775,662	5.74%	1,093,062
FRANCE	20.02%	6.51%	894,640	5.64%	1,073,809
UNITED ARAB EMIRATES	68.75%	4.46%	612,145	5.43%	1,033,023
GERMANY	18.78%	5.58%	766,568	4.78%	910,564
CYPRUS	69.12%	3.58%	491,820	4.37%	831,802
SPAIN	75.02%	3.35%	460,181	4.23%	805,435
ROMANIA	59.48%	2.45%	336,884	2.82%	537,267
HUNGARY	49.91%	2.57%	353,784	2.78%	530,365
AUSTRIA	32.56%	2.84%	390,981	2.72%	518,312
POLAND	52.97%	2.35%	323,072	2.59%	494,228
GEORGIA	22.35%	2.60%	358,112	2.30%	438,175
NETHERLANDS	36.68%	2.32%	318,578	2.29%	435,435
BULGARIA	48.27%	1.98%	272,732	2.12%	404,390
SWITZERLAND	7.37%	2.48%	341,710	1.92%	366,895
CZECH REPUBLIC	14.42%	1.38%	190,117	1.14%	217,548
THAILAND	120.14%	0.70%	97,415	1.12%	214,455
RUSSIAN FEDERATION	56.72%	0.94%	130,253	1.07%	204,144
BELGIUM	17.29%	1.17%	161,338	0.99%	189,234





תנועת נוסעים מצטברת בטיסות בינ"ל

התפלגות על פי מדינות

מדינות	מצטבר 2022			מצטבר 2023	
	שיעור השינוי	שיעור מסה"כ	נוסעים	שיעור מסה"כ	נוסעים
CANADA	17.26%	1.14%	157,332	0.97%	184,498
EGYPT	47.59%	0.87%	120,121	0.93%	177,289
PORTUGAL	76.47%	0.69%	95,675	0.88%	168,843
ETHIOPIA	25.83%	0.65%	90,096	0.59%	113,371
MOLDOVA	64.48%	0.50%	68,916	0.59%	113,358
MOROCCO	26.51%	0.64%	87,913	0.58%	111,227
CHINA		0.05%	7,465	0.56%	107,671
JORDAN	150.83%	0.29%	39,803	0.52%	99,841
MONTENEGRO	34.97%	0.46%	64,115	0.45%	86,539
AZERBAIJAN	46.15%	0.36%	50,275	0.38%	73,480
INDIA	83.38%	0.25%	34,396	0.33%	63,078
LITHUANIA	29.45%	0.30%	41,695	0.28%	53,978
UZBEKISTAN	47.46%	0.20%	28,390	0.22%	41,864
SOUTH KOREA			7	0.20%	39,516
MALTA		0.08%	11,500	0.20%	39,394
SOUTH AFRICA	100.24%	0.13%	18,930	0.19%	37,907
FINLAND	9.76%	0.23%	32,416	0.18%	35,581
CROATIA	81.40%	0.13%	17,959	0.17%	32,579
BAHRAIN	72.29%	0.13%	18,662	0.16%	32,154
DENMARK	60.94%	0.13%	19,059	0.16%	30,674
SERBIA	75.26%	0.12%	16,781	0.15%	29,411
JAPAN			4	0.14%	27,035





תנועת נוסעים מצטברת בטיסות בינ"ל

התפלגות על פי מדינות

מדינות	מצטבר 2022			מצטבר 2023	
	שיעור השינוי	שיעור מסה"כ	נוסעים	שיעור מסה"כ	נוסעים
LATVIA	26.44%	0.15%	20,861	0.13%	26,377
IRELAND			1,242	0.12%	23,830
SWEDEN	32.82%	0.13%	17,939	0.12%	23,827
SLOVENIA	58.52%	0.10%	14,644	0.12%	23,215
SEYCHELLES	5.00%	0.13%	18,996	0.10%	19,947
ARMENIA			139	0.08%	16,230
TANZANIA	57.20%	0.07%	9,613	0.07%	15,112
ICELAND	80.26%	0.04%	6,633	0.06%	11,957
ALBANIA			727	0.04%	8,709
SLOVAKIA			149	0.03%	6,978
NORWAY			53	0.01%	2,944
אחרים	-87.49%	0.35%	48,741	0.03%	6,096
סה"כ	38.52%		13,723,553		19,010,469





תנועת נוסעים בטיסות בינ"ל

התפלגות על פי יעד ראשון לחודש ספטמבר

ספטמבר 2022			ספטמבר 2023			יעדים
שיעור השינוי	שיעור מסה"כ	נוסעים	שיעור מסה"כ	נוסעים		
6.90%	4.71%	96,688	4.49%	103,367	ANTALYA	
2.76%	4.54%	93,271	4.16%	95,847	ISTANBUL	
22.94%	3.26%	66,955	3.57%	82,316	ATHENS	
26.62%	3.10%	63,729	3.50%	80,696	DUBAI	
29.50%	2.90%	59,547	3.35%	77,117	LARNACA	
-4.82%	3.61%	74,180	3.06%	70,603	ISTANBUL-SABIHA GOKCHEN	
-2.17%	3.30%	67,877	2.88%	66,398	PARIS-CHARLES DE GAULLE	
14.37%	2.82%	57,925	2.87%	66,249	LONDON - HEATHROW	
5.88%	2.90%	59,628	2.74%	63,136	ROME - FIUMICINO	
5.40%	2.76%	56,666	2.59%	59,731	VIENNA	
-6.99%	2.84%	58,344	2.35%	54,260	NEW YORK - J.F.KENNEDY	
-1.64%	2.67%	54,948	2.34%	54,045	NEW YORK - NEWARK	
-1.85%	2.54%	52,296	2.23%	51,325	HERAKLION	
-3.68%	2.54%	52,286	2.18%	50,361	RHODES-PARADISI	
21.26%	2.02%	41,485	2.18%	50,305	MADRID	
10.65%	2.20%	45,323	2.17%	50,153	AMSTERDAM	
7.60%	2.20%	45,252	2.11%	48,693	BUDAPEST	
17.91%	1.99%	40,872	2.09%	48,195	BUCHAREST - OTOPENI	
78.68%	1.13%	23,351	1.81%	41,724	PAPHOS	
8.68%	1.71%	35,229	1.66%	38,287	LUTON	
94.10%	0.95%	19,601	1.65%	38,047	CHISINAU	
20.30%	1.54%	31,596	1.65%	38,011	MILAN-MALPENSA	





תנועת נוסעים בטיסות בינ"ל

התפלגות על פי יעד ראשון לחודש ספטמבר

ספטמבר 2022			ספטמבר 2023			יעדים
שיעור השינוי	שיעור מסה"כ	נוסעים	שיעור מסה"כ	נוסעים		
-3.37%	1.78%	36,658	1.53%	35,420	FRANKFURT	
25.28%	1.34%	27,618	1.50%	34,602	WARSAW	
15.09%	1.41%	29,117	1.45%	33,512	BARCELONA	
14.39%	1.25%	25,725	1.27%	29,428	TBILISI	
2.02%	1.39%	28,693	1.27%	29,274	MUNICH	
0.72%	1.39%	28,510	1.24%	28,717	BERLIN BRANDENBURG INTL	
-5.78%	1.32%	27,092	1.10%	25,524	PARIS-ORLY	
-19.72%	1.54%	31,726	1.10%	25,469	ZURICH	
44.32%	0.84%	17,231	1.08%	24,869	SOFIA	
-1.10%	1.19%	24,503	1.05%	24,232	PRAGUE-RUZYNE	
25.38%	0.91%	18,671	1.01%	23,410	ABU DHABI	
-17.27%	1.35%	27,699	0.99%	22,914	BATUMI	
2.43%	1.08%	22,239	0.98%	22,780	THESSALONIKI	
3.36%	0.87%	17,907	0.80%	18,510	SHARM EL SHEIKH	
130.95%	0.38%	7,889	0.79%	18,220	NAPLES-CAPODICHINO	
18.14%	0.71%	14,673	0.75%	17,336	LISBON	
40.59%	0.59%	12,293	0.75%	17,283	BANGKOK INTL.- SUVARNA BHUM	
-14.05%	0.95%	19,625	0.73%	16,867	TORONTO	
			0.65%	15,109	ATLANTA	
-14.66%	0.84%	17,426	0.64%	14,871	BRUSSELS	
-6.07%	0.71%	14,641	0.59%	13,751	SAN FRANCISCO	
-2.28%	0.68%	14,012	0.59%	13,692	KRAKOW	





תנועת נוסעים בטיסות בינ"ל

התפלגות על פי יעד ראשון לחודש ספטמבר

ספטמבר 2022			ספטמבר 2023			יעדים
שיעור השינוי	שיעור מסה"כ	נוסעים	שיעור מסה"כ	נוסעים		
-7.01%	0.67%	13,762	0.55%	12,797	ADDIS ABABA	
-12.79%	0.65%	13,414	0.50%	11,698	BURGAS	
2.94%	0.53%	10,892	0.48%	11,213	BAKU HEYDAR ALIYEV INT'L	
-3.82%	0.54%	11,209	0.46%	10,780	MIKONOS	
7.92%	0.48%	9,886	0.46%	10,669	TIVAT	
28.67%	0.39%	8,099	0.45%	10,421	CORFU	
-0.94%	0.47%	9,834	0.42%	9,741	VENICE	
6.22%	0.43%	9,022	0.41%	9,584	BERGAMO	
0.42%	0.45%	9,426	0.41%	9,466	BOSTON-LOGAN INT	
-5.96%	0.48%	10,041	0.41%	9,442	LOS ANGELES	
20.39%	0.38%	7,829	0.40%	9,426	NICE	
-34.89%	0.69%	14,349	0.40%	9,342	MIAMI INTERNATIONAL	
1.71%	0.44%	9,130	0.40%	9,287	MOSCOW-DOMODEDOVO	
142.21%	0.18%	3,788	0.39%	9,175	AMMAN (QUEEN ALIA INT'L)	
63.20%	0.27%	5,577	0.39%	9,102	CATANIA FONTANAROSSA	
-6.29%	0.46%	9,622	0.39%	9,016	VARNA	
-19.37%	0.54%	11,097	0.38%	8,947	LONDON - GATWICK	
35.62%	0.29%	6,144	0.36%	8,333	MONTREAL - DORVAL	
87.43%	0.20%	4,296	0.34%	8,052	KHANIA-SOUDABAY	
-43.83%	0.68%	13,966	0.34%	7,844	DALAMAN	
43.88%	0.24%	5,118	0.31%	7,364	CLUJ NAPOCA	
37.27%	0.26%	5,357	0.31%	7,354	DELHI	





תנועת נוסעים בטיסות בינ"ל

התפלגות על פי יעד ראשון לחודש ספטמבר

2022 ספטמבר		2023 ספטמבר		יעדים
שיעור השינוי	שיעור מסה"כ	נוסעים	שיעור מסה"כ	
	0.06%	1,269	0.31%	7,331 HONG KONG INT'L
23.31%	0.27%	5,615	0.30%	6,924 CHICAGO - O'HARE
91.55%	0.17%	3,598	0.29%	6,892 IASI
-28.13%	0.45%	9,419	0.29%	6,769 GENEVA
26.70%	0.25%	5,250	0.28%	6,652 KOS
50.19%	0.21%	4,399	0.28%	6,607 VILAFRANCA-VERONA
10.78%	0.28%	5,925	0.28%	6,564 VILNIUS INTL
121.51%	0.13%	2,798	0.26%	6,198 KATOWICE
-2.64%	0.30%	6,191	0.26%	6,027 BRUSSELS - CHARLEROI
40.24%	0.20%	4,110	0.25%	5,764 PODGORICA
-0.87%	0.27%	5,703	0.24%	5,653 MARSEILLE
	0.07%	1,601	0.23%	5,453 SOCHI
91.08%	0.13%	2,804	0.23%	5,358 DEBRECEN
112.66%	0.12%	2,495	0.23%	5,306 PHUKET
25.35%	0.20%	4,220	0.22%	5,290 ZAGREB
	0.07%	1,495	0.22%	5,135 MALTA
48.33%	0.16%	3,445	0.22%	5,110 LJUBLJANA
		9	0.21%	5,057 BODRUM
76.90%	0.13%	2,788	0.21%	4,932 MINERALNYE VODY
-1.00%	0.24%	4,964	0.21%	4,914 TASHKENT
21.74%	0.19%	3,951	0.20%	4,810 CAIRO INTERNATIONAL
-15.39%	0.27%	5,651	0.20%	4,781 WASHINGTON-DULLES





תנועת נוסעים בטיסות בינ"ל

התפלגות על פי יעד ראשון לחודש ספטמבר

ספטמבר 2022			ספטמבר 2023		יעדים
שיעור השינוי	שיעור מסה"כ	נוסעים	שיעור מסה"כ	נוסעים	
			0.20%	4,655	SEOUL-INCHEON INTL AIRPOR
127.02%	0.09%	1,939	0.19%	4,402	BELGRADE
51.03%	0.14%	2,896	0.19%	4,374	JOHANNESBURG
145.37%	0.08%	1,763	0.18%	4,326	TRABZON
27.46%	0.15%	3,273	0.18%	4,172	COPENHAGEN KASTRUP
31.13%	0.15%	3,138	0.17%	4,115	BAHRAIN
-52.91%	0.42%	8,701	0.17%	4,097	MARRAKESH
			0.15%	3,624	TOKYO INTL.-NARITA
-23.43%	0.22%	4,694	0.15%	3,594	CASABLANCA-MOHAMMED V
-39.55%	0.28%	5,863	0.15%	3,544	MANCHESTER
52.01%	0.11%	2,305	0.15%	3,504	IZMIR-ADNAN MENDERES
-5.28%	0.17%	3,630	0.14%	3,438	RIGA
44.77%	0.11%	2,289	0.14%	3,314	PREVEZA
		197	0.13%	3,066	REYKJAVIK
9.82%	0.13%	2,780	0.13%	3,053	TURIN
			0.12%	2,940	DUBLIN
8.18%	0.13%	2,676	0.12%	2,895	BADEN BADEN
-11.65%	0.15%	3,268	0.12%	2,887	BOLOGNA-BORGIO PANIGALE
-12.45%	0.16%	3,284	0.12%	2,875	MEMMINGEN
15.41%	0.12%	2,472	0.12%	2,853	MAHE SEYCHELLES INTL
0.68%	0.13%	2,779	0.12%	2,798	LYON - SATOLAS
-13.81%	0.15%	3,213	0.12%	2,769	STOCKHOLM-ARLANDA





תנועת נוסעים בטיסות בינ"ל

התפלגות על פי יעד ראשון לחודש ספטמבר

ספטמבר 2022		ספטמבר 2023		יעדים
שיעור השינוי	שיעור מסה"כ	נוסעים	שיעור מסה"כ	
-9.20%	0.14%	2,988	0.11%	2,713 HELSINKI
		199	0.11%	2,708 TIRANA
			0.11%	2,580 PORTO
107.80%	0.05%	1,141	0.10%	2,371 ZANZIBAR
-17.97%	0.14%	2,888	0.10%	2,369 BARI -PALESE MACCHIE
-25.03%	0.15%	3,151	0.10%	2,362 BASEL
			0.08%	2,007 PATRAS ARAXOS
-62.11%	0.25%	5,171	0.08%	1,959 RZESZOW-JASIONKA
-7.89%	0.10%	2,116	0.08%	1,949 KARPATOS
			0.08%	1,890 MAKAHACHKLA
			0.08%	1,879 SHANGHAI PUDONG
			0.07%	1,815 BEIJING
		37	0.07%	1,731 YEREVAN
			0.07%	1,686 ALMATY
-74.67%	0.30%	6,287	0.06%	1,592 SANTORINI
			0.06%	1,584 IOANNINA
-38.90%	0.11%	2,365	0.06%	1,445 DUSSELDORF
-2.85%	0.07%	1,436	0.06%	1,395 TREVISO
			0.05%	1,257 SAMARKAND
			0.05%	1,243 FORT LAUDERDALE
		13	0.04%	1,087 MALAGA
			0.04%	1,018 KOSICE





תנועת נוסעים בטיסות בינ"ל

התפלגות על פי יעד ראשון לחודש ספטמבר

ספטמבר 2022			ספטמבר 2023			יעדים
שיעור השינוי	שיעור מסה"כ	נוסעים	שיעור מסה"כ	נוסעים		
			0.04%	936	SALZBURG	
			0.03%	839	PIESTANY	
			0.03%	777	SHENZHEN BAOAN INTL	
		24	0.03%	760	IBIZA	
135.55%	0.01%	315	0.03%	742	SAMOS	
-41.70%	0.06%	1,266	0.03%	738	MOSCOW-ZHUKOVSKY INTL AIR	
			0.02%	653	KILIMANJARO	
-88.05%	0.25%	5,223	0.02%	624	SUCEAVA-ROMANIA	
			0.02%	568	PONTA DELGADA-SAN MIGUEL	
			0.02%	528	MADEIRA	
			0.02%	513	PLOVDIV	
			0.02%	499	TIMISOARA	
			0.02%	485	KALAMATA	
-29.05%	0.03%	647	0.01%	459	PALMA DE MALLORCA	
			0.01%	450	COLOMBO-KATUNAYAKE	
34.55%	0.01%	301	0.01%	405	ESSAOUIRA-MOGADOR AIRPORT	
18.44%	0.01%	206	0.01%	244	COLOGNE-BONN	
				206	RENNES-ST JACQUES	
				204	NADI	
-49.72%	0.16%	3,407	0.07%	1,713		אחרים
12.21%		2,050,896		2,301,514		סה"כ





תנועת נוסעים מצטברת בטיסות בינ"ל

התפלגות על פי יעד ראשון

מצטבר 2022			מצטבר 2023			יעדים
שיעור השינוי	שיעור מסה"כ	נוסעים	שיעור מסה"כ	נוסעים		
23.88%	4.86%	668,093	4.35%	827,691	ISTANBUL	
77.12%	3.39%	466,427	4.34%	826,158	DUBAI	
20.84%	4.00%	549,831	3.49%	664,419	PARIS-CHARLES DE GAULLE	
14.63%	4.12%	565,513	3.41%	648,260	ISTANBUL-SABIHA GOKCHEN	
53.16%	3.05%	419,277	3.37%	642,193	ATHENS	
23.71%	3.70%	508,594	3.30%	629,198	ANTALYA	
45.59%	3.01%	413,772	3.16%	602,429	LONDON - HEATHROW	
70.67%	2.31%	317,147	2.84%	541,275	LARNACA	
35.37%	2.84%	390,789	2.78%	529,015	ROME - FIUMICINO	
4.49%	3.67%	504,620	2.77%	527,294	NEW YORK - J.F.KENNEDY	
19.95%	3.17%	435,850	2.75%	522,806	NEW YORK - NEWARK	
34.22%	2.72%	373,868	2.63%	501,825	VIENNA	
48.35%	2.44%	335,008	2.61%	496,990	BUDAPEST	
64.26%	2.01%	276,466	2.38%	454,137	MADRID	
36.78%	2.31%	318,309	2.29%	435,404	AMSTERDAM	
49.34%	2.06%	284,020	2.23%	424,161	BUCHAREST - OTOPENI	
35.19%	1.86%	255,296	1.81%	345,147	LUTON	
85.55%	1.30%	178,614	1.74%	331,426	BARCELONA	
61.33%	1.46%	200,811	1.70%	323,981	MILAN-MALPENSA	
10.81%	2.07%	285,162	1.66%	316,011	FRANKFURT	
44.44%	1.48%	203,927	1.54%	294,564	WARSAW	
66.32%	1.27%	174,673	1.52%	290,527	PAPHOS	





תנועת נוסעים מצטברת בטיסות בינ"ל

התפלגות על פי יעד ראשון

יעדים	מצטבר 2022			מצטבר 2023	
	שיעור השינוי	שיעור מסה"כ	נוסעים	שיעור מסה"כ	נוסעים
BERLIN BRANDENBURG INTL	29.06%	1.56%	214,342	1.45%	276,643
RHODES-PARADISI	17.29%	1.64%	225,777	1.39%	264,829
HERAKLION	8.57%	1.69%	232,451	1.32%	252,394
ZURICH	9.52%	1.63%	223,924	1.29%	245,256
MUNICH	17.68%	1.50%	206,331	1.27%	242,819
TBILISI	37.96%	1.28%	175,688	1.27%	242,391
SOFIA	58.92%	1.04%	142,979	1.19%	227,228
PARIS-ORLY	23.91%	1.31%	180,906	1.17%	224,169
PRAGUE-RUZYNE	14.47%	1.38%	189,954	1.14%	217,452
ABU DHABI	71.18%	0.87%	120,224	1.08%	205,811
BATUMI	6.69%	1.32%	182,423	1.02%	194,633
BANGKOK INTL.-SUARNABHUM	127.52%	0.51%	70,462	0.84%	160,317
THESSALONIKI	38.87%	0.79%	109,678	0.80%	152,320
LISBON	55.31%	0.68%	93,995	0.76%	145,991
SAN FRANCISCO	51.51%	0.69%	95,726	0.76%	145,040
TORONTO	12.36%	0.93%	127,834	0.75%	143,647
NAPLES-CAPODICHINO	148.62%	0.41%	56,832	0.74%	141,297
BRUSSELS	18.89%	0.85%	116,652	0.72%	138,693
KRAKOW	53.76%	0.64%	88,275	0.71%	135,737
SHARM EL SHEIKH	46.26%	0.65%	89,727	0.69%	131,236
MIAMI INTERNATIONAL	-1.45%	0.94%	129,991	0.67%	128,097
ADDIS ABABA	25.83%	0.65%	90,096	0.59%	113,371





תנועת נוסעים מצטברת בטיסות בינ"ל

התפלגות על פי יעד ראשון

יעדים	מצטבר 2022			מצטבר 2023	
	שיעור השינוי	שיעור מסה"כ	נוסעים	שיעור מסה"כ	נוסעים
CHISINAU	64.48%	0.50%	68,916	0.59%	113,358
LONDON - GATWICK	58.54%	0.49%	68,433	0.57%	108,500
MOSCOW-DOMODEDOVO	41.85%	0.53%	73,302	0.54%	103,983
ATLANTA				0.52%	99,866
AMMAN (QUEEN ALIA INT'L)	152.93%	0.28%	38,841	0.51%	98,241
LOS ANGELES	18.55%	0.59%	81,282	0.50%	96,362
BURGAS	11.41%	0.58%	80,015	0.46%	89,145
GENEVA	1.93%	0.63%	87,056	0.46%	88,742
VENICE	88.17%	0.34%	46,726	0.46%	87,927
BERGAMO	19.58%	0.52%	71,691	0.45%	85,735
BOSTON-LOGAN INT	75.98%	0.34%	47,773	0.44%	84,075
VARNA	59.69%	0.36%	49,731	0.41%	79,420
HONG KONG INT'L		0.05%	6,966	0.39%	74,644
BAKU HEYDAR ALIYEV INT'L	46.22%	0.36%	50,250	0.38%	73,480
NICE	28.79%	0.39%	53,881	0.36%	69,396
CHICAGO - O'HARE	57.75%	0.31%	43,462	0.36%	68,562
MARRAKESH	14.78%	0.43%	59,668	0.36%	68,489
DELHI	80.43%	0.25%	34,387	0.32%	62,045
CLUJ NAPOCA	141.95%	0.18%	24,717	0.31%	59,804
CATANIA FONTANAROSSA	173.73%	0.14%	20,137	0.28%	55,122
TIVAT	18.34%	0.33%	45,878	0.28%	54,294
PHUKET	100.82%	0.19%	26,953	0.28%	54,128





תנועת נוסעים מצטברת בטיסות בינ"ל

התפלגות על פי יעד ראשון

יעדים	מצטבר 2022			מצטבר 2023	
	שיעור השינוי	שיעור מסה"כ	נוסעים	שיעור מסה"כ	נוסעים
VILNIUS INTL	29.08%	0.30%	41,662	0.28%	53,778
MARSEILLE	20.19%	0.32%	44,307	0.28%	53,256
WASHINGTON-DULLES	42.41%	0.26%	35,761	0.26%	50,930
BRUSSELS - CHARLEROI	13.22%	0.32%	44,416	0.26%	50,289
KATOWICE		0.10%	14,022	0.26%	49,591
CORFU	23.82%	0.27%	37,945	0.24%	46,984
MIKONOS	6.22%	0.31%	43,331	0.24%	46,028
CAIRO INTERNATIONAL	52.47%	0.21%	30,141	0.24%	45,957
IASI	100.38%	0.16%	21,961	0.23%	44,007
MINERALNYE VODY	130.73%	0.13%	18,220	0.22%	42,040
CASABLANCA-MOHAMMED V	50.05%	0.20%	27,899	0.22%	41,864
MONTREAL - DORVAL	38.56%	0.21%	29,482	0.21%	40,851
VILAFRANCA-VERONA	26.74%	0.23%	31,868	0.21%	40,390
SEOUL-INCHEON INTL AIRPOR			2	0.20%	39,472
MALTA		0.08%	11,500	0.20%	39,394
DALAMAN	-37.55%	0.45%	62,274	0.20%	38,889
JOHANNESBURG	100.25%	0.13%	18,922	0.19%	37,893
SOCHI		0.08%	11,054	0.19%	37,838
TASHKENT	29.74%	0.20%	28,390	0.19%	36,834
MANCHESTER	0.25%	0.25%	35,559	0.18%	35,650
KHANIA-SOUDABAY	78.38%	0.14%	19,447	0.18%	34,691
DEBRECEN	77.75%	0.13%	18,776	0.17%	33,375





תנועת נוסעים מצטברת בטיסות בינ"ל

התפלגות על פי יעד ראשון

יעדים	מצטבר 2022			מצטבר 2023	
	שיעור השינוי	שיעור מסה"כ	נוסעים	שיעור מסה"כ	נוסעים
BASEL	6.81%	0.22%	30,484	0.17%	32,562
PODGORICA	76.81%	0.13%	18,237	0.16%	32,245
BAHRAIN	72.29%	0.13%	18,662	0.16%	32,154
KOS	3.36%	0.22%	30,885	0.16%	31,924
LYON - SATOLAS	-14.40%	0.26%	35,936	0.16%	30,758
COPENHAGEN KASTRUP	61.06%	0.13%	19,038	0.16%	30,664
BELGRADE	75.26%	0.12%	16,781	0.15%	29,411
GRENOBLE-SAUNT GEOIRS	25.04%	0.16%	23,098	0.15%	28,883
BADEN BADEN	14.46%	0.17%	23,926	0.14%	27,388
MEMMINGEN	42.98%	0.13%	18,959	0.14%	27,108
TOKYO INTL.-NARITA				0.14%	27,028
BOLOGNA-BORGIO PANIGALE	14.10%	0.17%	23,644	0.14%	26,978
RIGA	26.44%	0.15%	20,861	0.13%	26,377
ZAGREB	78.47%	0.10%	14,758	0.13%	26,340
HELSINKI	10.75%	0.16%	22,844	0.13%	25,300
STOCKHOLM-ARLANDA	32.40%	0.13%	17,901	0.12%	23,702
LJUBLJANA	58.52%	0.10%	14,644	0.12%	23,215
DUBLIN			53	0.11%	22,546
BARI -PALESE MACCHIE	12.26%	0.14%	19,480	0.11%	21,869
PORTO			377	0.11%	21,569
BODRUM		0.02%	3,601	0.10%	20,168
MAHE SEYCHELLES INTL	5.00%	0.13%	18,996	0.10%	19,947





תנועת נוסעים מצטברת בטיסות בינ"ל

התפלגות על פי יעד ראשון

יעדים	מצטבר 2022			מצטבר 2023		
	שיעור השינוי	שיעור מסה"כ	נוסעים	שיעור מסה"כ	נוסעים	
IZMIR-ADNAN MENDERES	-11.73%	0.15%	21,630	0.10%	19,092	
TRABZON	118.94%	0.06%	8,509	0.09%	18,630	
TURIN	-18.86%	0.15%	21,855	0.09%	17,732	
SANTORINI	-33.64%	0.19%	26,643	0.09%	17,680	
TREVISO	32.83%	0.09%	12,601	0.08%	16,738	
YEREVAN			139	0.08%	16,230	
SHANGHAI PUDONG			496	0.08%	15,993	
DUSSELDORF	25.27%	0.09%	12,749	0.08%	15,971	
BEIJING				0.08%	15,333	
PREVEZA	24.19%	0.07%	10,761	0.07%	13,365	
MAKAHACHKLA			48	0.06%	13,267	
PATRAS ARAXOS				0.06%	13,265	
REYKJAVIK	80.20%	0.04%	6,633	0.06%	11,953	
ZANZIBAR	101.29%	0.03%	5,193	0.05%	10,453	
ROVANIEMI	7.40%	0.06%	9,572	0.05%	10,281	
SALZBURG	-7.23%	0.08%	11,078	0.05%	10,277	
TIRANA			727	0.04%	8,709	
PLOVDIV			7	0.04%	8,597	
PALMA DE MALLORCA	129.08%	0.02%	3,672	0.04%	8,412	
KARPATOS	-9.85%	0.06%	8,800	0.04%	7,933	
POZNAN		0.01%	2,181	0.04%	7,837	
KALAMATA			1,096	0.03%	7,287	





תנועת נוסעים מצטברת בטיסות בינ"ל

התפלגות על פי יעד ראשון

2022 מצטבר		2023 מצטבר		יעדים
שיעור השינוי	שיעור מסה"כ	נוסעים	שיעור מסה"כ	
		143	0.03%	7,102 MALAGA
59.90%	0.02%	4,023	0.03%	6,433 MOSCOW-ZHUKOVSKY INTL AIR
		43	0.03%	6,310 IOANNINA
3.04%	0.04%	6,017	0.03%	6,200 INNSBRUCK
15.36%	0.03%	5,277	0.03%	6,088 SUCEAVA-ROMANIA
-8.49%	0.04%	5,977	0.02%	5,469 ZAKYNTHOS
		11	0.02%	5,022 TRIESTE-RONCHI DEI LEGION
			0.02%	5,002 SAMARKAND
5.09%	0.03%	4,420	0.02%	4,645 KILIMANJARO
-47.98%	0.06%	8,582	0.02%	4,464 RZESZOW-JASIONKA
61.55%	0.01%	1,912	0.01%	3,089 PALERMO
		733	0.01%	3,032 SPLIT
75.54%	0.01%	1,685	0.01%	2,958 DUBROVNIK
			0.01%	2,788 PIESTANY
		247	0.01%	2,633 IBIZA
		151	0.01%	2,604 STUTTGART
		54	0.01%	2,246 CONSTANTA
		8	0.01%	2,127 KOSICE
		93	0.01%	2,063 BRATISLAVA
-71.05%	0.94%	129,284	0.19%	37,422 אחרים
38.52%		13,723,553		19,010,469 סה"כ



פעילות מטענים





שינוע מטענים

התפלגות עפ"י גורם משנע

הגורם המשנע	ספטמבר 2023 (טון)	ספטמבר 2022 (טון)	שיעור השינוי
מטען במטוסי נוסעים - נכנס	8,477	8,582	-1.22%
מטען במטוסי נוסעים - יוצא	5,627	6,192	-9.12%
סה"כ מטען במטוסי נוסעים	14,104	14,774	-4.53%
מטען במטוסי מטען - נכנס	9,870	10,311	-4.27%
מטען במטוסי מטען - יוצא	4,544	5,166	-12.04%
סה"כ מטען במטוסי מטען	14,414	15,477	-6.86%
סה"כ	28,518	30,251	-5.72%

התפלגות עפ"י חודשים

חודש	2023 (טון)			2022 (טון)			שיעור השינוי
	מטען	דואר מטען	סה"כ	מטען	דואר מטען	סה"כ	
ינואר	28,684	635	29,320	30,419	663	31,081	-5.66%
פברואר	28,279	561	28,841	29,824	594	30,418	-5.18%
מרץ	32,972	745	33,717	33,907	631	34,538	-2.37%
אפריל	27,461	626	28,086	31,688	686	32,374	-13.24%
מאי	29,346	653	29,999	31,540	683	32,223	-6.90%
יוני	27,858	562	28,419	28,633	601	29,234	-2.78%
יולי	28,987	548	29,536	29,679	554	30,233	-2.30%
אוגוסט	30,418	575	30,993	30,760	608	31,368	-1.19%
ספטמבר	27,994	525	28,518	29,609	642	30,251	-5.72%
סה"כ	261,999	5,430	267,429	276,059	5,662	281,720	-5.07%





שינוע מטענים במטוסי נוסעים

התפלגות עפ"י חברות תעופה לחודש ספטמבר

		ספטמבר 2022				ספטמבר 2023					
שיעור שינוי	שיעור מסה"כ	מטען (טון)	מטען יוצא (טון)	מטען נכנס (טון)	שיעור מסה"כ	מטען (טון)	מטען יוצא (טון)	מטען נכנס (טון)	חברת תעופה	קוד	
-11.94%	29.28%	4,327	2,153	2,174	27.01%	3,810	1,913	1,898	EL AL ISRAEL AIRLINES	LY	
-13.05%	12.02%	1,777	956	820	10.95%	1,545	784	761	UNITED AIRLINES	UA	
-26.91%	12.04%	1,780	294	1,487	9.22%	1,301	281	1,020	TURKISH AIRLINES	TK	
	15.58%	648	312	336	5.31%	749	237	512	EMIRATES	EK	
-23.23%	6.52%	964	397	567	5.24%	740	198	542	AIR FRANCE	AF	
	149.29%	282	118	164	4.98%	703	270	433	DELTA AIRLINES	DL	
-5.25%	4.76%	704	371	332	4.72%	667	420	247	AIR CANADA	AC	
	10.97%	492	194	298	3.87%	546	148	398	BRITISH AIRWAYS PLC	BA	
-5.05%	3.74%	554	210	344	3.72%	526	157	369	VIRGIN ATLANTIC AIRWAYS	VS	
	0.02%	3	1	2	3.27%	462	130	331	K.L.M.	KL	
-33.48%	4.42%	654	382	271	3.08%	435	306	129	AMERICAN AIRLINES	AA	
	27.79%	295	60	235	2.67%	377	96	281	AIR EUROPA Lineas Aereas	UX	
					2.58%	364	82	283	HAINAN AIRLINES	HU	
	0.29%	44	16	27	2.02%	286	112	174	CATHAY PACIFIC AIRWAYS	CX	
-13.43%	2.16%	320	102	218	1.96%	277	102	174	ETIHAD AIRWAYS	EY	
-3.26%	1.24%	184	85	99	1.26%	178	49	130	AIR INDIA	AI	
-52.71%	2.49%	368	86	282	1.23%	174	33	141	ETHIOPIAN AIRLINES	ET	
-32.77%	1.61%	238	95	143	1.13%	160	58	102	PEGASUS AIRLINES	PC	
					0.80%	113	37	76	KOREAN AIR	KE	
	22.22%	81	34	47	0.70%	99	50	48	SWISS INT'L AIRLINES	LX	
-18.62%	0.69%	102	41	61	0.58%	83	33	49	LUFTHANSA	LH	
-15.46%	0.65%	97	11	86	0.58%	82	10	72	FLYDUBAI	FZ	





שינוע מטענים במטוסי נוסעים

התפלגות עפ"י חברות תעופה לחודש ספטמבר

2022 ספטמבר		2023 ספטמבר									
שיעור שינוי	שיעור מסה"כ	מטען (טון)	מטען יוצא (טון)	מטען נכנס (טון)	שיעור מסה"כ	מטען (טון)	מטען יוצא (טון)	מטען נכנס (טון)	חברת תעופה	קוד	
-41.17%	0.57%	85	21	64	0.35%	50	17	33	AEGEAN AIRLINES	A3	
7.31%	0.27%	41	4	37	0.31%	44	5	39	LOT POLISH AIRLINES	LO	
-64.15%	0.71%	106	52	54	0.26%	38	10	28	ITALIA TRASPORTO AEREO	AZ	
					0.24%	35	16	19	IBERIA EXPRESS	I2	
4.00%	0.16%	25	15	10	0.18%	26	13	14	UZBEKISTAN AIR	HY	
22.22%	0.12%	18	2	16	0.15%	22	3	19	BRUSSELS AIRLINES	SN	
200.00%	0.04%	7	3	4	0.14%	21	6	15	AZERBAIJAN AIRLINES	J2	
11.76%	0.11%	17	6	11	0.13%	19	2	17	GULF AIR - BAHREIN	GF	
-15.00%	0.13%	20	1	19	0.12%	17		17	SMARTWINGS	QS	
45.45%	0.07%	11	3	8	0.11%	16	4	12	ROYAL JORDANIAN	RJ	
36.36%	0.07%	11	3	8	0.10%	15	2	13	TUS AIRWAYS	U8	
-62.16%	0.25%	37	6	32	0.09%	14	6	9	AUSTRIAN AIRLINES	OS	
					0.09%	13		12	ICELAND AIR	FI	
-36.84%	0.12%	19	5	14	0.08%	12	3	9	TAROM - RUMANIAN AIR TRAN	RO	
-36.84%	0.12%	19		19	0.08%	12		12	AIR SEYCHELLES	HM	
-41.17%	0.11%	17	5	12	0.07%	10	2	8	AIR BALTIC	BT	
-68.96%	0.19%	29	4	24	0.06%	9	3	6	ROYAL AIR MAROC	AT	
					0.05%	8	8		ASTRAL AVIATION	8V	
100.00%	0.02%	4	2	2	0.05%	8	5	2	RED WINGS AIRLINES	WZ	
-90.93%	2.68%	397	141	256	0.25%	36	15	21	אחרים		
-4.53%		14,774	6,192	8,582		14,104	5,627	8,477	סה"כ		





שינוע מטענים מצטבר במטוסי נוסעים

התפלגות עפ"י חברות תעופה

		מצטבר 2022				מצטבר 2023					
שיעור שינוי	שיעור מסה"כ	מטען (טון)	מטען יוצא (טון)	מטען נכנס (טון)	שיעור מסה"כ	מטען (טון)	מטען יוצא (טון)	מטען נכנס (טון)	חברת תעופה		
4.04%	32.02%	37,401	18,372	19,029	29.96%	38,915	20,005	18,910	EL AL ISRAEL AIRLINES	LY	
3.51%	13.01%	15,204	8,322	6,882	12.11%	15,738	7,871	7,867	UNITED AIRLINES	UA	
-3.09%	10.96%	12,812	2,142	10,670	9.56%	12,416	2,102	10,314	TURKISH AIRLINES	TK	
-5.89%	6.66%	7,783	3,320	4,463	5.64%	7,324	2,754	4,570	AIR FRANCE	AF	
	1.69%	1,985	1,027	958	5.23%	6,799	3,320	3,479	EMIRATES	EK	
39.87%	3.64%	4,253	2,426	1,827	4.58%	5,949	3,040	2,909	AIR CANADA	AC	
31.48%	2.88%	3,367	1,805	1,562	3.40%	4,427	1,980	2,446	DELTA AIRLINES	DL	
55.48%	2.42%	2,828	959	1,869	3.38%	4,397	1,306	3,091	BRITISH AIRWAYS PLC	BA	
-32.55%	5.51%	6,447	3,660	2,786	3.34%	4,348	2,471	1,877	AMERICAN AIRLINES	AA	
18.97%	2.95%	3,446	1,417	2,029	3.15%	4,100	1,513	2,587	VIRGIN ATLANTIC AIRWAYS	VS	
44.10%	2.02%	2,365	584	1,782	2.62%	3,408	805	2,603	AIR EUROPA Lineas Aereas	UX	
	0.60%	707	296	411	2.32%	3,025	1,168	1,857	CATHAY PACIFIC AIRWAYS	CX	
					2.03%	2,638	686	1,952	HAINAN AIRLINES	HU	
	0.08%	102	87	16	1.61%	2,097	622	1,475	K.L.M.	KL	
-25.72%	1.86%	2,181	896	1,286	1.24%	1,620	398	1,222	ETIHAD AIRWAYS	EY	
-4.50%	1.34%	1,576	743	833	1.15%	1,505	664	840	PEGASUS AIRLINES	PC	
-25.30%	1.27%	1,486	736	750	0.85%	1,110	431	679	AIR INDIA	AI	
-58.36%	2.15%	2,522	805	1,717	0.80%	1,050	278	772	ETHIOPIAN AIRLINES	ET	
					0.79%	1,026	398	628	KOREAN AIR	KE	
3.96%	0.77%	907	131	776	0.72%	943	145	798	FLYDUBAI	FZ	
-46.77%	1.41%	1,657	610	1,047	0.67%	882	352	529	SWISS INT'L AIRLINES	LX	
-0.79%	0.64%	756	313	443	0.57%	750	316	434	LUFTHANSA	LH	





שינוע מטענים מצטבר במטוסי נוסעים

התפלגות עפ"י חברות תעופה

		מצטבר 2022				מצטבר 2023					
שיעור שינוי	שיעור מסה"כ	מטען (טון)	מטען יוצא (טון)	מטען נכנס (טון)	שיעור מסה"כ	מטען (טון)	מטען יוצא (טון)	מטען נכנס (טון)	חברת תעופה	קוד	
1.05%	0.48%	567	109	458	0.44%	573	166	407	AEGEAN AIRLINES	A3	
0.40%	0.42%	496	297	198	0.38%	498	175	323	ITALIA TRASPORTO AEREO	AZ	
3.83%	0.33%	391	118	274	0.31%	406	77	329	LOT POLISH AIRLINES	LO	
20.74%	0.20%	241	147	94	0.22%	291	150	140	UZBEKISTAN AIR	HY	
3.17%	0.21%	252	91	161	0.20%	260	76	184	GULF AIR - BAHREIN	GF	
46.01%	0.13%	163	14	149	0.18%	238	21	217	BRUSSELS AIRLINES	SN	
	0.04%	53	11	42	0.16%	219	43	177	ROYAL JORDANIAN	RJ	
					0.16%	209	94	115	IBERIA EXPRESS	I2	
-14.09%	0.18%	220	68	152	0.14%	189	58	131	AUSTRIAN AIRLINES	OS	
84.88%	0.07%	86	15	72	0.12%	159	18	142	TUS AIRWAYS	U8	
-19.76%	0.14%	167	44	123	0.10%	134	30	104	TAROM - RUMANIAN AIR TRAN	RO	
-32.64%	0.16%	193	19	174	0.10%	130	16	114	SMARTWINGS	QS	
-1.81%	0.09%	110	22	88	0.08%	108	23	85	AIR BALTIC	BT	
	0.02%	25	15	9	0.07%	100	13	87	AZERBAIJAN AIRLINES	J2	
-22.32%	0.09%	112	8	103	0.06%	87	1	86	AIR SEYCHELLES	HM	
-36.02%	0.11%	136	46	89	0.06%	87	36	51	ROYAL AIR MAROC	AT	
		6	4	2	0.04%	63	41	23	RED WINGS AIRLINES	WZ	
					0.01%	18	18		ASTRAL AVIATION	8V	
					0.01%	14		14	ICELAND AIR	FI	
-57.68%	3.24%	3,795	1,505	2,290	1.23%	1,606	503	1,103	אחרים		
11.18%		116,798	51,184	65,613		129,857	54,187	75,670	סה"כ		





שינוע מטענים במטוסי מטען

התפלגות עפ"י חברות תעופה לחודש ספטמבר

2022 ספטמבר			2023 ספטמבר							חברת תעופה	
שיעור השינוי	שיעור מסה"כ	מטען (טון)	מטען יוצא (טון)	מטען נכנס (טון)	שיעור מסה"כ	מטען (טון)	מטען יוצא (טון)	מטען נכנס (טון)			
8.71%	19.64%	3,040	945	2,095	22.92%	3,305	699	2,606	C.A.L ISRAELI CARGO	ICL	
23.33%	12.68%	1,963	726	1,236	16.79%	2,421	1,090	1,332	EUROPEAN AIR TRANSPORT	QY	
-27.55%	11.21%	1,735	189	1,545	8.72%	1,257	115	1,142	MNG CARGO AIRLINES	MNB	
-40.31%	11.44%	1,771	684	1,086	7.33%	1,057	340	717	EL AL ISRAEL AIRLINES	LY	
-20.41%	7.85%	1,215	421	793	6.70%	967	318	649	FEDERAL EXPRESS	FX	
-29.06%	8.73%	1,352	757	596	6.65%	959	581	378	SILK WAY WEST AIRLINES	AZG	
4.70%	4.66%	722	350	372	5.24%	756	360	396	LUFTHANSA	LH	
-47.36%	9.18%	1,421	576	845	5.18%	748	206	542	TURKISH AIRLINES	TK	
					5.14%	741	205	536	ATLANTA ICELANDIC	ABD	
					4.48%	647	154	492	SF AIRLINES	O3	
-12.17%	4.50%	698	315	383	4.25%	613	258	354	UPS AIRLINES	5X	
					3.73%	539	130	408	CHALLENGE AIRLINES MALTA	CHZ	
					0.72%	104		104	ATLAS AIR Inc.	5Y	
					0.71%	103		103	ASTRAL AVIATION	8V	
					0.59%	86	47	39	ROYAL AIR MAROC	AT	
-29.33%	0.48%	75	19	57	0.36%	53	23	30	POSTE AIR CARGO	M4	
-48.80%	0.54%	84	6	78	0.29%	43	17	27	ETHIOPIAN AIRLINES	ET	
-99.00%	9.05%	1,402	178	1,224	0.09%	14		14			אחרים
-6.86%		15,477	5,166	10,311		14,414	4,544	9,870			סה"כ





שינוע מטענים מצטבר במטוסי מטען

התפלגות עפ"י חברות תעופה

		מצטבר 2022				מצטבר 2023					
שיעור שינוי	שיעור מסה"כ	מטען (טון)	מטען יוצא (טון)	מטען נכנס (טון)	שיעור מסה"כ	מטען (טון)	מטען יוצא (טון)	מטען נכנס (טון)	חברת תעופה		
37.79%	18.90%	31,174	10,031	21,143	31.22%	42,955	12,065	30,890	C.A.L ISRAELI CARGO	ICL	
9.89%	11.46%	18,908	7,262	11,645	15.10%	20,779	8,313	12,466	EUROPEAN AIR TRANSPORT	QY	
4.36%	7.49%	12,355	1,077	11,278	9.37%	12,894	1,062	11,831	MNG CARGO AIRLINES	MN B	
-9.75%	6.11%	10,077	3,623	6,454	6.61%	9,094	3,117	5,977	FEDERAL EXPRESS	FX	
-27.04%	7.29%	12,031	6,473	5,558	6.37%	8,777	5,342	3,435	SILK WAY WEST AIRLINES	AZG	
22.99%	3.90%	6,432	2,867	3,565	5.75%	7,911	3,658	4,253	LUFTHANSA	LH	
-42.37%	6.80%	11,218	3,049	8,169	4.69%	6,464	1,817	4,647	TURKISH AIRLINES	TK	
-6.64%	3.96%	6,536	2,713	3,824	4.43%	6,102	2,822	3,280	UPS AIRLINES	5X	
-83.22%	12.30%	20,289	8,477	11,812	2.47%	3,404	1,237	2,167	EL AL ISRAEL AIRLINES	LY	
					1.66%	2,286	315	1,971	SF AIRLINES	O3	
					0.85%	1,170	383	787	CHALLENGE AIRLINES MALTA	CHZ	
-37.69%	0.92%	1,520	391	1,129	0.68%	947	271	676	POSTE AIR CARGO	M4	
-54.65%	1.25%	2,073	439	1,634	0.68%	940	197	743	ETHIOPIAN AIRLINES	ET	
	0.05%	88		88	0.53%	741	205	536	ATLANTA ICELANDIC	ABD	
					0.50%	689	4	685	ATLAS AIR Inc.	5Y	
					0.37%	514	66	448	ASTRAL AVIATION	8V	
					0.10%	149	90	59	ROYAL AIR MAROC	AT	
-63.51%	19.53%	32,222	10,788	21,434	8.54%	11,756	6,033	5,723		אחרים	
-16.58%		164,922	57,190	107,733		137,572	46,996	90,573		סה"כ	





שינוע מטענים במטוסי מטען

התפלגות עפ"י מדינות לחודש ספטמבר

		ספטמבר 2022				ספטמבר 2023				
שיעור השינוי	שיעור מסה"כ	מטען (טון)	מטען יוצא (טון)	מטען נכנס (טון)	שיעור מסה"כ	מטען (טון)	מטען יוצא (טון)	מטען נכנס (טון)	מדינות	
-24.84%	27.67%	4,283	1,720	2,563	22.33%	3,219	1,543	1,676	BELGIUM	
2.04%	20.17%	3,122	1,196	1,926	22.10%	3,186	1,095	2,092	GERMANY	
-35.12%	20.97%	3,246	662	2,583	14.61%	2,106	379	1,727	TURKEY	
144.95%	5.37%	832	173	660	14.13%	2,038	312	1,726	CHINA	
-11.39%	7.14%	1,106		1,106	6.79%	980		980	NORWAY	
-29.06%	8.73%	1,352	757	596	6.65%	959	581	378	AZERBAIJAN	
					3.93%	567		567	SPAIN	
-25.00%	2.99%	464	84	380	2.41%	348	76	272	FRANCE	
-31.22%	2.75%	426	79	347	2.03%	293	72	221	CYPRUS	
43.11%	1.07%	167	167		1.65%	239	239		EGYPT	
93.33%	0.48%	75	19	57	1.00%	145	114	30	ITALY	
					0.71%	103		103	KENYA	
-51.33%	0.96%	150	150		0.50%	73	73		AUSTRIA	
-48.80%	0.54%	84	6	78	0.29%	43	17	27	ETHIOPIA	
					0.27%	39		39	MOROCCO	
-42.85%	0.36%	56	56		0.22%	32	32		SERBIA	
-69.23%	0.50%	78	66	12	0.16%	24	10	14	JORDAN	
					0.10%	15		15	GREECE	
-94.44%	0.23%	36	32	4	0.01%	2		2	אחרים	
-6.86%		15,477	5,166	10,311		14,414	4,544	9,870	סה"כ	





שינוע מטענים מצטבר במטוסי מטען

התפלגות עפ"י מדינות

2022 מצטבר		2023 מצטבר		2022 מצטבר		2023 מצטבר		2022 מצטבר		2023 מצטבר		מדינות		
שיעור השינוי	שיעור מסה"כ	מטען (טון)	מטען יוצא (טון)	מטען נכנס (טון)	שיעור מסה"כ	מטען (טון)	מטען יוצא (טון)	מטען נכנס (טון)	שיעור השינוי	שיעור מסה"כ	מטען (טון)	מטען יוצא (טון)	מטען נכנס (טון)	
-26.09%	32.29%	53,266	23,635	29,631	28.61%	39,367	20,803	18,564						BELGIUM
-0.69%	17.84%	29,423	10,792	18,631	21.23%	29,219	9,911	19,308						GERMANY
-17.47%	14.55%	24,012	3,909	20,103	14.40%	19,816	3,181	16,635						TURKEY
2.97%	8.77%	14,467	3,045	11,422	10.82%	14,898	1,335	13,563						CHINA
-27.09%	7.30%	12,055	6,497	5,558	6.38%	8,789	5,355	3,435						AZERBAIJAN
0.64%	4.98%	8,215	1	8,213	6.00%	8,268		8,268						NORWAY
26.48%	2.11%	3,496	556	2,940	3.21%	4,422	436	3,986						CYPRUS
-17.67%	2.36%	3,898	1,191	2,706	2.33%	3,209	594	2,615						FRANCE
4.99%	1.38%	2,281	2,278	3	1.74%	2,395	2,392	3						EGYPT
	0.31%	518	6	512	1.28%	1,769	46	1,724						SPAIN
-17.19%	0.92%	1,518	392	1,126	0.91%	1,257	578	679						ITALY
-52.95%	1.21%	1,998	439	1,559	0.68%	940	197	743						ETHIOPIA
-43.69%	0.79%	1,316	832	484	0.53%	741	741							AUSTRIA
					0.35%	489	40	448						KENYA
	0.02%	40	8	32	0.17%	235	197	38						GREECE
-36.93%	0.20%	333	252	81	0.15%	210	121	90						JORDAN
					0.09%	134	74	59						MOROCCO
30.35%	0.03%	56	56		0.05%	73	73							SERBIA
-83.32%	4.87%	8,032	3,303	4,729	0.97%	1,339	923	416						אחרים
-16.58%		164,922	57,190	107,733		137,572	46,996	90,573						סה"כ



פעילות פנים ארצית

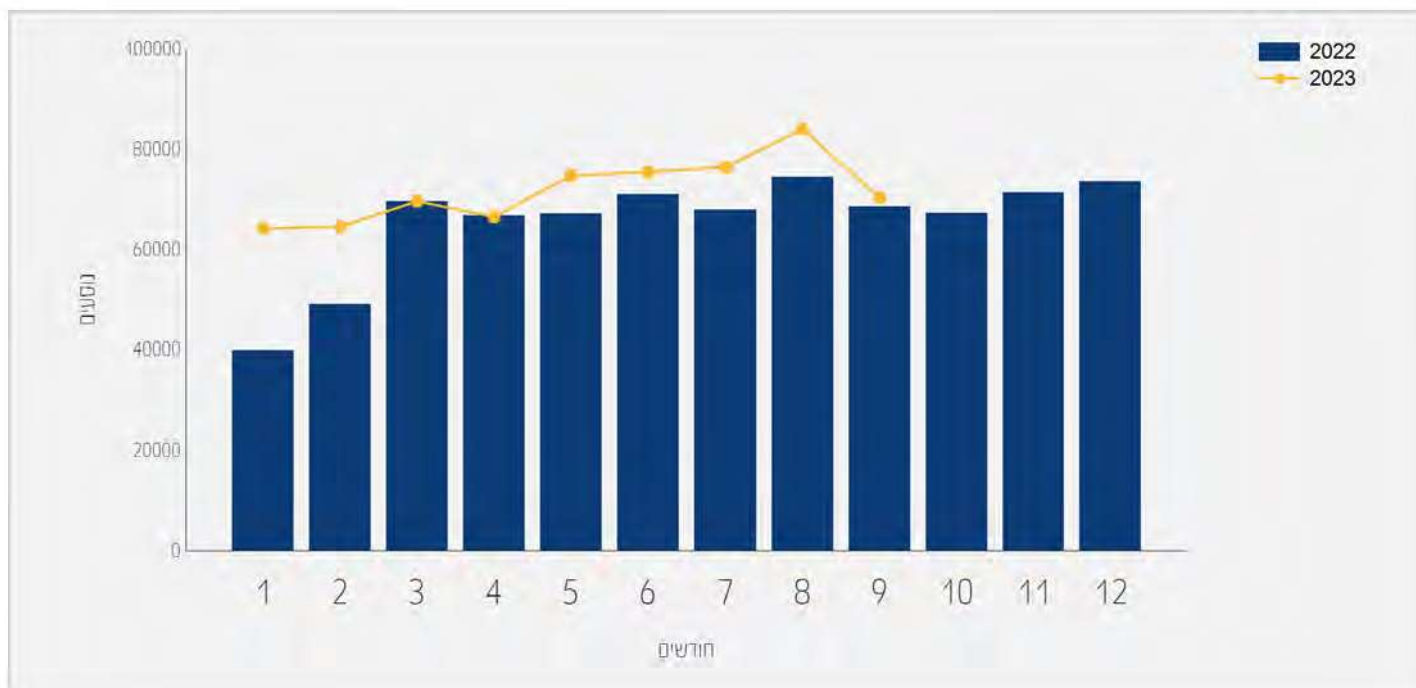




תנועת נוסעים בטיסות פנים ארציות

התפלגות על פי חודשים

שיעור השינוי	2022	2023	חודש
61.13%	39,890	64,275	ינואר
31.61%	49,086	64,605	פברואר
0.07%	69,648	69,701	מרץ
-0.30%	66,790	66,584	אפריל
11.38%	67,161	74,806	מאי
6.25%	71,113	75,564	יוני
12.46%	68,047	76,526	יולי
12.80%	74,592	84,142	אוגוסט
2.62%	68,573	70,375	ספטמבר
12.46%	574,900	646,578	סה"כ

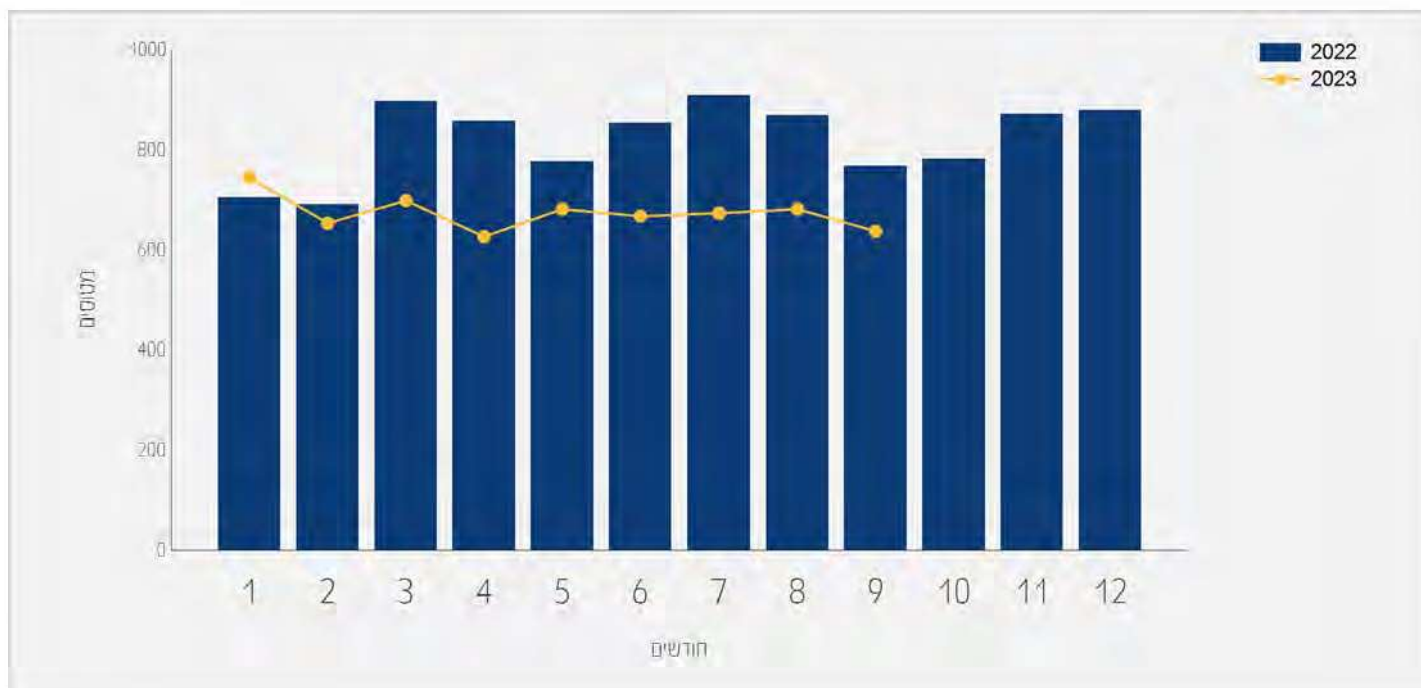




תנועת מטוסים בטיסות פנים ארציות

התפלגות על פי חודשים

שיעור השינוי	2022	2023	חודש
5.52%	706	745	ינואר
-5.35%	691	654	פברואר
-22.16%	898	699	מרץ
-26.92%	858	627	אפריל
-12.33%	778	682	מאי
-21.77%	854	668	יוני
-25.93%	910	674	יולי
-21.60%	870	682	אוגוסט
-16.92%	768	638	ספטמבר
-17.23%	7,333	6,069	סה"כ





תנועת נוסעים בטיסות פנים ארציות

התפלגות עפ"י חברות תעופה לחודש ספטמבר

ספטמבר 2022			ספטמבר 2023		
שיעור השינוי	שיעור מסה"כ	נוסעים	שיעור מסה"כ	נוסעים	חברת תעופה
4.98%	62.90%	43,136	64.35%	45,287	ARKIA ISRAELI AIRLINES IZ
-2.26%	37.09%	25,437	35.32%	24,862	ISRAIR AIRLINES 6H
			0.32%	226	אחרים
2.62%		68,573		70,375	סה"כ

תנועת נוסעים מצטברת בטיסות פנים ארציות

התפלגות עפ"י חברות תעופה

מצטבר 2022			מצטבר 2023		
שיעור השינוי	שיעור מסה"כ	נוסעים	שיעור מסה"כ	נוסעים	חברת תעופה
24.42%	61.26%	352,211	67.77%	438,224	ARKIA ISRAELI AIRLINES IZ
-6.83%	38.58%	221,809	31.95%	206,643	ISRAIR AIRLINES 6H
94.43%	0.15%	880	0.26%	1,711	אחרים
12.46%		574,900		646,578	סה"כ





תנועת נוסעים בטיסות פנים ארציות

התפלגות עפ"י יעדים לחודש ספטמבר

ספטמבר 2022			ספטמבר 2023		
שיעור השינוי	שיעור מסה"כ	נוסעים	שיעור מסה"כ	נוסעים	יעד
1.80%	99.69%	68,363	98.89%	69,599	RAMON
	0.30%	210	1.10%	776	אחרים
2.62%		68,573		70,375	סה"כ

תנועת נוסעים מצטברת בטיסות פנים ארציות

התפלגות עפ"י יעדים

מצטבר 2022			מצטבר 2023		
שיעור השינוי	שיעור מסה"כ	נוסעים	שיעור מסה"כ	נוסעים	יעד
12.22%	99.39%	571,431	99.17%	641,267	RAMON
53.09%	0.60%	3,469	0.82%	5,311	אחרים
12.46%		574,900		646,578	סה"כ

