



אפריל 2026

דו"ח חודשי

נמל התעופה הבינלאומי בן-גוריון





רשות שדות התעופה

נמל התעופה הבינלאומי בן גוריון

הופק ע"י אגף תעשייה וניהול

דו"ח זה מוגן בזכויות יוצרים והינו רכוש של רשות שדות התעופה ורכושה בלבד. יודגש כי הנתונים בדו"ח מבוססים על דיווחי חברות התעופה ומתקבלים באחריותן. המידע נועד לשימוש אישי, על כן, אין לצטט ממנו או להעבירו לגורם שלישי כלשהו ללא אישור בכתב מרשות שדות התעופה, כמו כן אין לעשות שימוש מסחרי בדו"ח זה.

אדית יהושע

אחראית תיאום פעילות

טל. 03-9752017

Email: edity@iaa.gov.il

רחל להבה

רמ"ח תעשייה וניהול

טל. 03-9752019

Email: rachelle@iaa.gov.il

נדב הורנשטיין

ראש אגף תעשייה וניהול

טל. 03-9758120

Email: nadavho@iaa.gov.il





שלום רב,

הנני מתכבד להגיש לעיונכם דו"ח המסכם את הפעילות התעופתית בנמל התעופה הבינלאומי בן-גוריון לחודש אפריל 2026. תנועת הנוסעים והמטוסים בחודש אפריל הושפעה ממצב "שאגת הארי" שהביא לצמצום בפעילות התעופתית בנתב"ג. נתב"ג ממשיך לפעול תוך שמירה על רציפות תפקודית, בטיחות ובטחון הנוסעים וממשיך להיות שער הכניסה והיציאה הראשי לישראל.

במהלך החודש עברו בנתב"ג בסה"כ 501,224 נוסעים ב- 4,715 תנועות מטוסים בטיסות בינלאומיות ופנים ארציות. תנועת הנוסעים הבינלאומית החודש עמדה על 477,441 נוסעים ומגלמת ירידה של 73.98% לעומת אפריל 2025. תנועת המטוסים הבינלאומית החודש עמדה על 4,433 תנועות ומגלמת ירידה של 66.67% בהשוואה לאפריל 2025.

בטיסות הפנים ארציות עברו החודש בנתב"ג 23,783 נוסעים לעומת 58,164 באפריל 2025, ירידה של 59.11%.

חברות התעופה הישראליות הטיסו במהלך החודש 423,994 נוסעים המהווים 88.8% מכלל נוסעים שעברו בנתב"ג, ירידה של 53.93% לעומת אפריל שעבר. חברות התעופה בהיקף הפעילות הגבוה ביותר החודש בתנועת הנוסעים הן: EL AL ISRAEL AIRLINES, ARKIA ISRAELI AIRLINES, ISRAIR AIRLINES

היעד בעל נפח התנועה הגבוה ביותר, היה שדה התעופה ב ATHENS אליו וממנו טסו 45,279 נוסעים, ירידה של 60.18% בהשוואה ל אפריל שעבר. המדינה בעלת נפח הפעילות הגבוה ביותר הייתה UNITED STATES עם 71,442 נוסעים המהווים 14.96% מכלל הפעילות. המדינות בהיקף הפעילות הגבוה ביותר החודש בתנועת הנוסעים הן: UNITED STATES, GREECE, CYPRUS

שינוע המטענים החודש בנתב"ג עמד על 22,497 טון ומגלם ירידה של 26.8% לעומת אפריל 2025. במטוסי נוסעים שונע 4,396 טון ובמטוסי מטען שונע 18,101 טון.

בהמשך הדו"ח מצויות טבלאות נוספות המפרטות את תנועות המטוסים, הנוסעים והמטען בנתב"ג. * הנתונים מוצגים ע"פ זמן UTC בפועל.

בברכה

אודי בר עוז

מנהל נמל התעופה הבינלאומי בן גוריון





תוכן

פעילות תעופתית



1	סיכום פעילות תעופתית
2 - 4	סיכום פעילות בינלאומית
5	סיכום פעילות פנים ארצית

פעילות בינלאומית



7 - 8	התפלגות עפ"י חודשים
9 - 15	התפלגות עפ"י חברות תעופה
16 - 19	התפלגות עפ"י מדינות
20 - 29	התפלגות עפ"י יעד ראשון

פעילות מטענים



31	התפלגות עפ"י גורם משנע
31	התפלגות עפ"י חודשים
32 - 38	התפלגות עפ"י חברות תעופה
39 - 41	התפלגות עפ"י מדינות

פעילות פנים ארצית



43 - 44	התפלגות עפ"י חודשים
45	התפלגות עפ"י חברות תעופה
46	התפלגות עפ"י יעדים





נוסעים ומטוסים

פעילות תעופתית בנמל התעופה הבינלאומי בן גוריון

פעילות בינלאומית

מצטבר מתחילת שנה			חודש נוכחי			
שיעור השינוי	2025	2026	שיעור השינוי	אפריל 2025	אפריל 2026	
-31.82%	20,174	13,754	-66.57%	6,654	2,224	מטוסים נכנסים
-31.51%	20,168	13,813	-66.78%	6,650	2,209	מטוסים יוצאים
-31.66%	40,342	27,567	-66.67%	13,304	4,433	סה"כ מטוסים
-38.47%	2,708,447	1,666,347	-74.02%	926,809	240,726	נוסעים נכנסים
-39.79%	2,711,573	1,632,633	-73.95%	908,776	236,715	נוסעים יוצאים
20.33%	472	568	-100.00%	90		נוסעים במעבר
-39.13%	5,420,020	3,298,980	-73.98%	1,835,585	477,441	סה"כ נוסעים

פעילות פנים ארצית

מצטבר מתחילת שנה			חודש נוכחי			
שיעור השינוי	2025	2026	שיעור השינוי	אפריל 2025	אפריל 2026	
-28.57%	2,121	1,515	-48.44%	547	282	מטוסים
-36.45%	227,042	144,268	-59.11%	58,164	23,783	נוסעים

סיכום פעילות בינלאומית ופנים ארצית

מצטבר מתחילת שנה			חודש נוכחי			
שיעור השינוי	2025	2026	שיעור השינוי	אפריל 2025	אפריל 2026	
-31.51%	42,463	29,082	-65.95%	13,851	4,715	מטוסים
-39.02%	5,647,062	3,443,248	-73.53%	1,893,749	501,224	נוסעים





נוסעים ומטוסים

פעילות תעופתית בינלאומית בנמל התעופה הבינלאומי בן גוריון עפ"י טרמינלים

טרמינל 3

מצטבר מתחילת שנה			חודש נוכחי			
שיעור השינוי	2025	2026	שיעור השינוי	אפריל 2025	אפריל 2026	
-31.82%	20,174	13,754	-66.57%	6,654	2,224	מטוסים נכנסים
-34.04%	18,818	12,412	-58.94%	5,380	2,209	מטוסים יוצאים
-32.89%	38,992	26,166	-63.16%	12,034	4,433	סה"כ מטוסים
-38.47%	2,708,447	1,666,347	-74.02%	926,809	240,726	נוסעים נכנסים
-42.57%	2,492,164	1,431,057	-66.36%	703,857	236,715	נוסעים יוצאים
20.33%	472	568	-100.00%	90		נוסעים במעבר
-40.44%	5,200,611	3,097,404	-70.72%	1,630,666	477,441	סה"כ נוסעים

טרמינל 1

מצטבר מתחילת שנה			חודש נוכחי			
שיעור השינוי	2025	2026	שיעור השינוי	אפריל 2025	אפריל 2026	
						מטוסים נכנסים
3.77%	1,350	1,401	-100.00%	1,270		מטוסים יוצאים
3.77%	1,350	1,401	-100.00%	1,270		סה"כ מטוסים
						נוסעים נכנסים
-8.12%	219,409	201,576	-100.00%	204,919		נוסעים יוצאים
-8.12%	219,409	201,576	-100.00%	204,919		סה"כ נוסעים





נוסעים ומטוסים

פעילות תעופתית בינלאומית בנמל התעופה הבינלאומי בן גוריון עפ"י סוגי טיסות

טיסות סדיר ושכר

מצטבר מתחילת שנה			חודש נוכחי			
שיעור השינוי	2025	2026	שיעור השינוי	אפריל 2025	אפריל 2026	
-33.64%	17,302	11,480	-70.99%	5,902	1,712	מטוסים נכנסים
-33.24%	17,343	11,578	-70.94%	5,912	1,718	מטוסים יוצאים
-33.44%	34,645	23,058	-70.96%	11,814	3,430	סה"כ מטוסים
-38.49%	2,703,860	1,662,910	-74.07%	925,386	239,863	נוסעים נכנסים
-39.84%	2,707,624	1,628,803	-74.01%	907,382	235,805	נוסעים יוצאים
20.33%	472	568	-100.00%	90		נוסעים במעבר
-39.17%	5,411,484	3,291,713	-74.04%	1,832,768	475,668	סה"כ נוסעים

טיסות פרטיות

מצטבר מתחילת שנה			חודש נוכחי			
שיעור השינוי	2025	2026	שיעור השינוי	אפריל 2025	אפריל 2026	
-21.25%	1,214	956	-38.21%	348	215	מטוסים נכנסים
-20.52%	1,208	960	-38.10%	349	216	מטוסים יוצאים
-20.89%	2,422	1,916	-38.16%	697	431	סה"כ מטוסים
-25.68%	3,850	2,861	-36.57%	1,132	718	נוסעים נכנסים
1.99%	3,313	3,379	-30.06%	1,144	800	נוסעים יוצאים
-12.88%	7,163	6,240	-33.30%	2,276	1,518	סה"כ נוסעים





נוסעים ומטוסים

פעילות תעופתית בינלאומית בנמל התעופה הבינלאומי בן גוריון עפ"י סוגי טיסות

טיסות מטען

שיעור השינוי	מצטבר מתחילת שנה		שיעור השינוי	חודש נוכחי		
	2025	2026		אפריל 2025	אפריל 2026	
-19.37%	1,610	1,298	-25.44%	389	290	מטוסים נכנסים
-22.41%	1,557	1,208	-29.14%	374	265	מטוסים יוצאים
-20.87%	3,167	2,506	-27.26%	763	555	סה"כ מטוסים
-9.50%	242	219	24.65%	73	91	נוסעים נכנסים
-22.72%	198	153	-24.63%	69	52	נוסעים יוצאים
-15.45%	440	372	0.70%	142	143	סה"כ נוסעים

טיסות אחר

שיעור השינוי	מצטבר מתחילת שנה		שיעור השינוי	חודש נוכחי		
	2025	2026		אפריל 2025	אפריל 2026	
-58.33%	48	20	-53.33%	15	7	מטוסים נכנסים
11.66%	60	67	-33.33%	15	10	מטוסים יוצאים
-19.44%	108	87	-43.33%	30	17	סה"כ מטוסים
-27.87%	495	357	-75.22%	218	54	נוסעים נכנסים
-31.96%	438	298	-67.95%	181	58	נוסעים יוצאים
-29.79%	933	655	-71.92%	399	112	סה"כ נוסעים





נוסעים ומטוסים

פעילות תעופתית פנים ארצית בנמל התעופה הבינלאומי בן גוריון עפ"י סוגי טיסות

טיסות סדירות

מצטבר מתחילת שנה			חודש נוכחי			
שיעור השינוי	2025	2026	שיעור השינוי	אפריל 2025	אפריל 2026	
-29.53%	1,879	1,324	-52.67%	486	230	מטוסים
-36.50%	226,238	143,646	-59.08%	57,824	23,660	נוסעים

טיסות פרטיות

מצטבר מתחילת שנה			חודש נוכחי			
שיעור השינוי	2025	2026	שיעור השינוי	אפריל 2025	אפריל 2026	
1.11%	90	91	23.07%	26	32	מטוסים
-43.20%	81	46	-93.75%	32	2	נוסעים


טיסות אחר

מצטבר מתחילת שנה			חודש נוכחי			
שיעור השינוי	2025	2026	שיעור השינוי	אפריל 2025	אפריל 2026	
-34.21%	152	100	-42.85%	35	20	מטוסים
-20.33%	723	576	-60.71%	308	121	נוסעים





פעילות בינלאומית

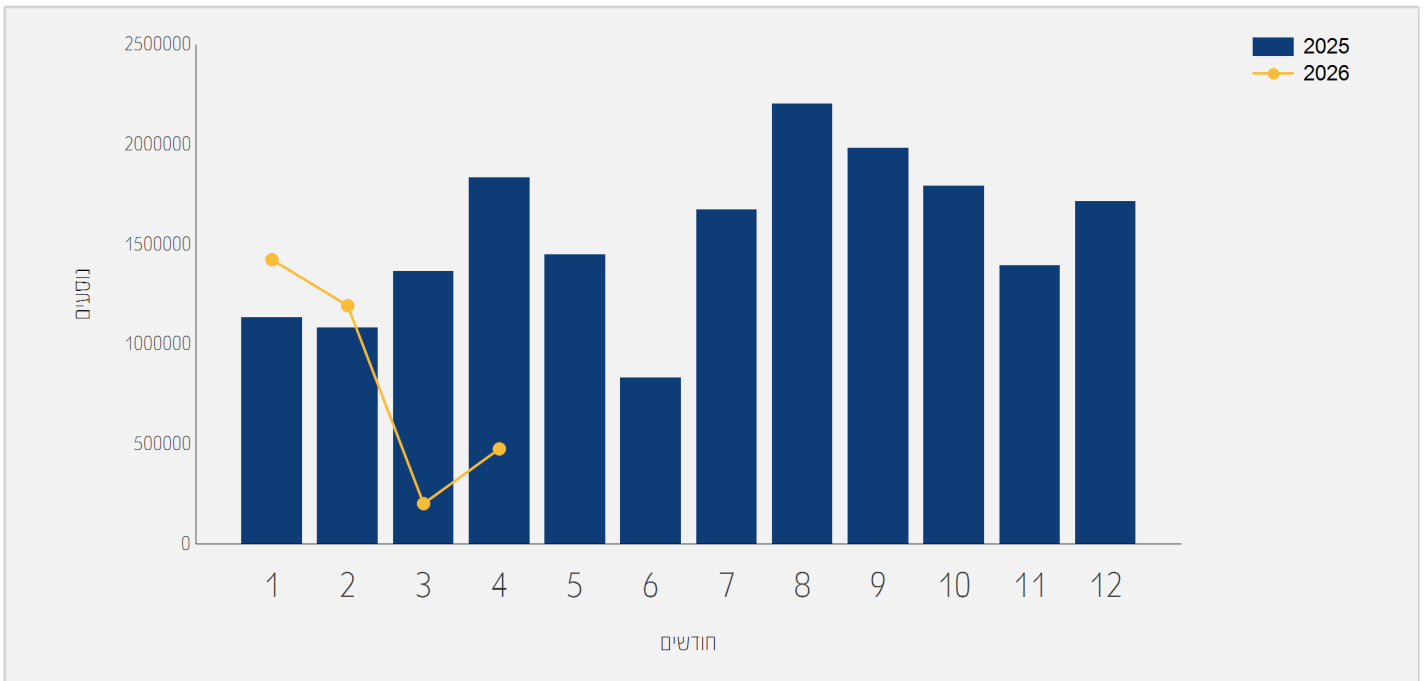




תנועת נוסעים בטיסות בינ"ל

התפלגות על פי חודשים

שיעור השינוי	2025	2026	חודש
25.55%	1,134,511	1,424,439	ינואר
10.25%	1,082,787	1,193,783	פברואר
-85.12%	1,367,137	203,317	מרץ
-73.98%	1,835,585	477,441	אפריל
-39.13%	5,420,020	3,298,980	סה"כ

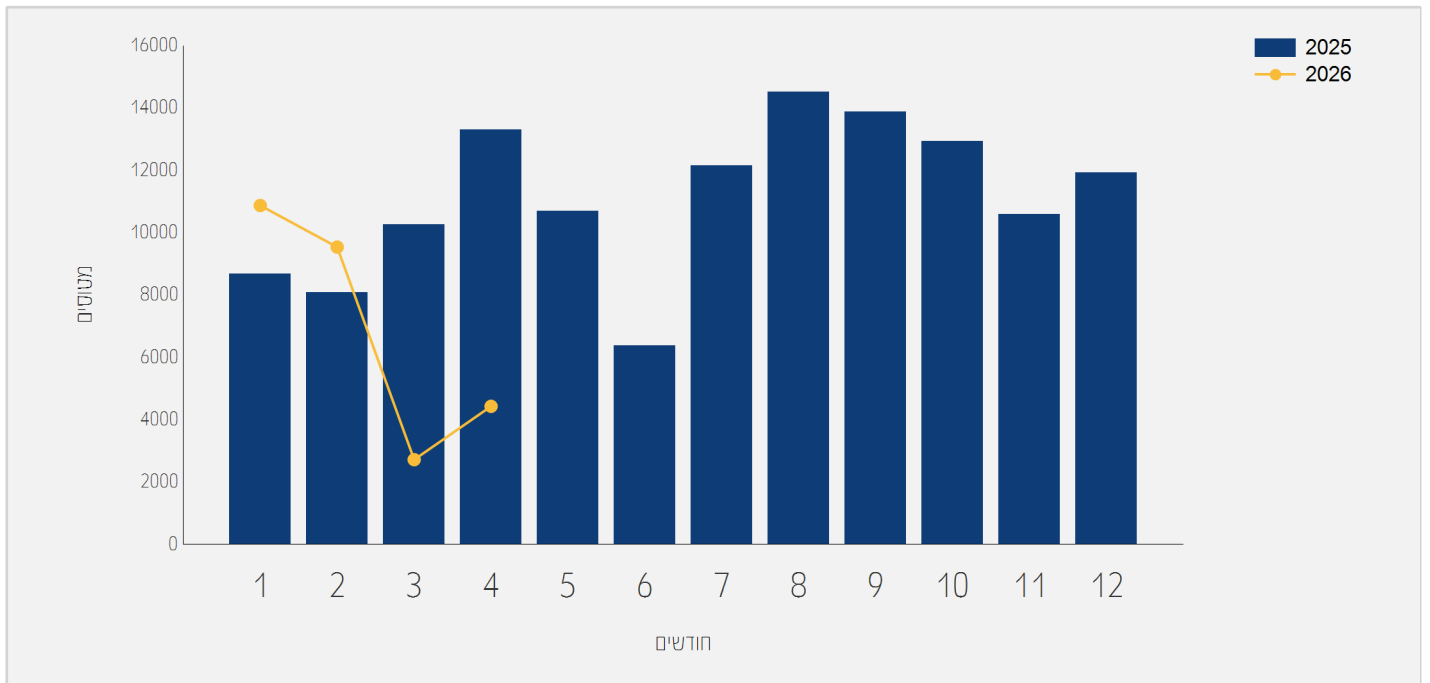




תנועת מטוסים בטיסות בינ"ל

התפלגות על פי חודשים

שיעור השינוי	2025	2026	חודש
25.30%	8,678	10,874	ינואר
17.86%	8,093	9,539	פברואר
-73.49%	10,267	2,721	מרץ
-66.67%	13,304	4,433	אפריל
-31.66%	40,342	27,567	סה"כ





תנועת נוסעים בטיסות בינ"ל

התפלגות עפ"י חברות תעופה לחודש אפריל

אפריל 2025			אפריל 2026			חברת תעופה	
שיעור השינוי	שיעור מסה"כ	נוסעים	שיעור מסה"כ	נוסעים			
-47.48%	33.75%	619,567	68.15%	325,391	EL AL ISRAEL AIRLINES	LY	
-59.97%	6.61%	121,367	10.17%	48,573	ARKIA ISRAELI AIRLINES	IZ	
-75.09%	9.48%	174,124	9.08%	43,365	ISR AIR AIRLINES	6H	
-50.34%	1.61%	29,633	3.08%	14,715	ETIHAD AIRWAYS	EY	
-68.26%	1.11%	20,519	1.36%	6,512	ETHIOPIAN AIRLINES	ET	
-90.51%	3.64%	66,984	1.33%	6,356	FLYDUBAI	FZ	
			1.30%	6,226	AIR HAIFA	E2	
-94.01%	3.84%	70,496	0.88%	4,218	BLUE BIRD AIRWAYS	BZ	
-73.17%	0.70%	12,867	0.72%	3,452	RED WINGS AIRLINES	WZ	
			0.69%	3,303	SKY EXPRESS S.A.	GQ	
-87.85%	1.35%	24,842	0.63%	3,018	TUS AIRWAYS	U8	
-36.75%	0.24%	4,563	0.60%	2,886	UZBEKISTAN AIR	HY	
-62.86%	0.41%	7,531	0.58%	2,797	HISKY	H7	
-71.30%	0.29%	5,472	0.32%	1,570	CYPRUS AIRWAYS	CY	
			0.22%	1,075	BELAVIA AIRLINE	B2	
-98.24%	2.05%	37,682	0.13%	662	AEGEAN AIRLINES	A3	
-90.50%	0.32%	6,022	0.11%	572	AZIMUTH AIRLINES	A4	
			0.09%	471	ALK JSC	VBB	
-91.57%	0.24%	4,464	0.07%	376	ELECTRA AIRWAYS	3E	
-99.69%	34.29%	629,452	0.39%	1,903		אחרים	
-73.98%		1,835,585		477,441		סה"כ	





תנועת נוסעים מצטברת בטיסות בינ"ל

התפלגות על פי חברות תעופה

2025 מצטבר		2026 מצטבר		חברת תעופה	
שיעור השינוי	שיעור מסה"כ	נוסעים	שיעור מסה"כ		
-36.78%	40.62%	2,201,646	42.19%	1,391,851	EL AL ISRAEL AIRLINES LY
-21.65%	7.28%	394,948	9.37%	309,419	WIZZAIR W6
-51.40%	9.75%	528,899	7.79%	257,016	ISRAIR AIRLINES 6H
-35.96%	7.30%	395,988	7.68%	253,572	ARKIA ISRAELI AIRLINES IZ
-45.36%	4.76%	258,511	4.28%	141,247	FLYDUBAI FZ
8.36%	1.96%	106,507	3.49%	115,420	ETIHAD AIRWAYS EY
93.14%	0.80%	43,489	2.54%	83,996	UNITED AIRLINES UA
-44.50%	1.92%	104,596	1.75%	58,045	LUFTHANSA LH
-62.22%	2.27%	123,423	1.41%	46,618	AEGEAN AIRLINES A3
25.97%	0.62%	34,123	1.30%	42,986	TRANSAVIA FRANCE TO
-79.32%	3.46%	187,803	1.17%	38,822	BLUE BIRD AIRWAYS BZ
-43.39%	1.20%	65,242	1.11%	36,931	ETHIOPIAN AIRLINES ET
122.29%	0.26%	14,377	0.96%	31,960	DELTA AIRLINES DL
-48.67%	1.04%	56,512	0.87%	29,005	AZERBAIJAN AIRLINES J2
-51.11%	0.99%	53,875	0.79%	26,337	AUSTRIAN AIRLINES OS
-66.67%	1.38%	75,320	0.76%	25,097	LOT POLISH AIRLINES LO
-53.98%	0.98%	53,543	0.74%	24,638	AIR EUROPA UX
-42.84%	0.72%	39,110	0.67%	22,355	RED WINGS AIRLINES WZ
-26.04%	0.54%	29,791	0.66%	22,032	SWISS INT`L AIRLINES LX
-58.20%	0.95%	52,030	0.65%	21,745	ITALIA TRASPORTO AEREO AZ
-5.42%	0.41%	22,609	0.64%	21,383	GEORGIAN AIRWAYS A9





תנועת נוסעים מצטברת בטיסות בינ"ל

התפלגות על פי חברות תעופה

2025 מצטבר		2026 מצטבר		חברת תעופה	
שיעור השינוי	שיעור מסה"כ	נוסעים	שיעור מסה"כ		
-53.99%	0.85%	46,273	0.64%	21,289	SMARTWINGS QS
-58.97%	0.93%	50,649	0.62%	20,779	AIR FRANCE AF
77.49%	0.21%	11,419	0.61%	20,268	IBERIA EXPRESS I2
37.03%	0.24%	13,056	0.54%	17,891	BRITISH AIRWAYS PLC BA
-11.41%	0.34%	18,687	0.50%	16,554	AIR INDIA AI
-69.99%	1.00%	54,609	0.49%	16,384	TUS AIRWAYS U8
		88	0.47%	15,794	AIR HAIFA E2
			0.41%	13,828	AIR CANADA AC
-29.39%	0.35%	19,299	0.41%	13,627	BRUSSELS AIRLINES SN
-45.37%	0.39%	21,401	0.35%	11,690	HISKY H7
			0.29%	9,669	SKY EXPRESS S.A. GQ
-60.38%	0.44%	24,036	0.28%	9,522	AZIMUTH AIRLINES A4
-37.12%	0.26%	14,601	0.27%	9,181	CYPRUS AIRWAYS CY
-15.31%	0.18%	9,879	0.25%	8,366	HAINAN AIRLINES HU
-33.42%	0.22%	12,072	0.24%	8,037	EUROWINGS EW
-55.58%	0.32%	17,754	0.23%	7,885	TAROM - ROMANIAN AIR TRAN RO
-41.84%	0.23%	12,801	0.22%	7,445	UZBEKISTAN AIR HY
-46.24%	0.24%	13,430	0.21%	7,219	FLYONE 5F
			0.20%	6,676	K.L.M. KL
-69.29%	0.33%	18,185	0.16%	5,584	HISKY EUROPE SRL H4
			0.14%	4,776	BELAVIA AIRLINE B2





תנועת נוסעים מצטברת בטיסות בינ"ל

התפלגות על פי חברות תעופה

2025 מצטבר		2026 מצטבר		חברת תעופה		
שיעור השינוי	שיעור מסה"כ	נוסעים	שיעור מסה"כ	נוסעים		
-52.55%	0.16%	8,849	0.12%	4,198	BULGARIA AIR	FB
			0.10%	3,459	SAS	SK
-74.60%	0.21%	11,647	0.08%	2,958	AIR SEYCHELLES	HM
			0.08%	2,752	FLYONE ROMANIA	OE
-26.70%	0.06%	3,703	0.08%	2,714	FLYONE ARMENIA LLC	3F
-4.49%	0.05%	2,779	0.08%	2,654	AIR BALTIC	BT
	0.01%	711	0.07%	2,528	CENTRUM AIR	C6
			0.07%	2,484	ANIMA WINGS AVIATION	A2
			0.06%	2,257	TERRA VIA	T8
-89.55%	3.53%	191,750	0.60%	20,037	אחרים	
-39.13%		5,420,020		3,298,980	סה"כ	





תנועת נוסעים בטיסות בינ"ל

התפלגות על פי חברות תעופה ישראליות לחודש אפריל

		אפריל 2025		אפריל 2026			
שיעור השינוי	שיעור מסה"כ	נוסעים	שיעור מסה"כ	נוסעים	חברת תעופה		
-47.48%	33.75%	619,567	68.15%	325,391	EL AL ISRAEL AIRLINES	LY	
-59.97%	6.61%	121,367	10.17%	48,573	ARKIA ISRAELI AIRLINES	IZ	
-75.09%	9.48%	174,124	9.08%	43,365	ISRAIR AIRLINES	6H	
			1.30%	6,226	AIR HAIFA	E2	
-91.86%	0.29%	5,398	0.09%	439	אחרים		
-53.93%	50.14%	920,456	88.80%	423,994	סה"כ		

תנועת נוסעים מצטברת בטיסות בינ"ל

התפלגות על פי חברות תעופה ישראליות

		מצטבר 2025		מצטבר 2026			
שיעור השינוי	שיעור מסה"כ	נוסעים	שיעור מסה"כ	נוסעים	חברת תעופה		
-36.78%	40.62%	2,201,646	42.19%	1,391,851	EL AL ISRAEL AIRLINES	LY	
-51.40%	9.75%	528,899	7.79%	257,016	ISRAIR AIRLINES	6H	
-35.96%	7.30%	395,988	7.68%	253,572	ARKIA ISRAELI AIRLINES	IZ	
		88	0.47%	15,794	AIR HAIFA	E2	
-64.83%	0.43%	23,712	0.25%	8,338	אחרים		
-38.84%	58.12%	3,150,333	58.39%	1,926,571	סה"כ		





תנועת נוסעים בטיסות בינ"ל

התפלגות על פי מדינות לחודש אפריל

מדינות	אפריל 2025		אפריל 2026		
	שיעור השינוי	שיעור מסה"כ	שיעור מסה"כ	נוסעים	
UNITED STATES	-55.29%	8.70%	14.96%	71,442	159,815
GREECE	-74.17%	10.54%	10.46%	49,976	193,488
CYPRUS	-63.71%	6.78%	9.45%	45,163	124,453
FRANCE	-66.42%	6.01%	7.76%	37,093	110,485
ITALY	-75.89%	8.36%	7.75%	37,022	153,606
THAILAND	-18.75%	1.97%	6.16%	29,413	36,205
UNITED KINGDOM	-65.96%	4.28%	5.61%	26,798	78,738
GEORGIA	-71.97%	4.40%	4.74%	22,650	80,815
UNITED ARAB EMIRATES	-84.97%	7.68%	4.44%	21,203	141,078
GERMANY	-82.96%	5.69%	3.73%	17,818	104,597
HUNGARY	-78.71%	4.35%	3.56%	17,020	79,981
SPAIN	-80.80%	4.34%	3.21%	15,328	79,834
NETHERLANDS	-54.02%	1.15%	2.04%	9,745	21,198
ROMANIA	-84.74%	2.94%	1.72%	8,237	53,987
CZECH REPUBLIC	-81.86%	2.39%	1.66%	7,967	43,932
RUSSIAN FEDERATION	-60.02%	1.03%	1.59%	7,604	19,020
SWITZERLAND	-75.17%	1.66%	1.58%	7,577	30,524
AUSTRIA	-89.27%	3.71%	1.53%	7,311	68,159
POLAND	-87.99%	3.26%	1.50%	7,195	59,921
ETHIOPIA	-66.69%	1.06%	1.36%	6,535	19,624
JAPAN	-16.13%	0.32%	1.04%	4,968	5,924
PORTUGAL	-66.20%	0.63%	0.82%	3,932	11,636





תנועת נוסעים בטיסות בינ"ל

התפלגות על פי מדינות לחודש אפריל

מדינות	אפריל 2025			אפריל 2026		
	שיעור השינוי	שיעור מסה"כ	נוסעים	שיעור מסה"כ	נוסעים	
BULGARIA	-88.66%	1.77%	32,506	0.77%	3,683	
MOLDOVA	-78.21%	0.88%	16,286	0.74%	3,548	
UZBEKISTAN	-55.91%	0.35%	6,546	0.60%	2,886	
MONTENEGRO	-89.29%	0.92%	16,910	0.37%	1,811	
BELARUS				0.22%	1,075	
SERBIA	-84.01%	0.30%	5,635	0.18%	901	
INDIA	-94.67%	0.50%	9,234	0.10%	492	
VIETNAM				0.08%	402	
אחרים	-99.09%	3.89%	71,448	0.13%	646	
סה"כ	-73.98%		1,835,585		477,441	





תנועת נוסעים מצטברת בטיסות בינ"ל

התפלגות על פי מדינות

מדינות	מצטבר 2025		מצטבר 2026		
	שיעור השינוי	שיעור מסה"כ	שיעור מסה"כ	נוסעים	
UNITED STATES	-12.93%	8.49%	12.15%	460,547	400,973
UNITED ARAB EMIRATES	-37.90%	9.99%	10.20%	541,992	336,563
ITALY	-42.44%	7.77%	7.35%	421,432	242,541
GREECE	-49.96%	8.83%	7.26%	478,753	239,522
FRANCE	-33.70%	6.40%	6.97%	346,998	230,032
GEORGIA	-35.94%	4.89%	5.15%	265,219	169,898
UNITED KINGDOM	-32.99%	4.48%	4.93%	242,912	162,757
CYPRUS	-43.36%	5.11%	4.76%	277,323	157,057
GERMANY	-52.66%	5.37%	4.17%	291,235	137,865
THAILAND	-6.55%	2.59%	3.98%	140,567	131,353
SPAIN	-45.43%	4.23%	3.79%	229,311	125,133
HUNGARY	-49.38%	4.30%	3.58%	233,374	118,119
ROMANIA	-37.63%	2.99%	3.06%	162,259	101,195
BULGARIA	-38.99%	2.66%	2.66%	144,322	88,049
POLAND	-58.67%	3.88%	2.64%	210,749	87,095
AUSTRIA	-51.85%	2.96%	2.34%	160,797	77,413
CZECH REPUBLIC	-49.37%	2.76%	2.29%	149,803	75,836
SWITZERLAND	-40.99%	2.07%	2.01%	112,682	66,491
RUSSIAN FEDERATION	-27.91%	1.16%	1.38%	63,409	45,708
NETHERLANDS	-38.45%	1.34%	1.35%	72,700	44,743
ETHIOPIA	-40.33%	1.17%	1.15%	63,827	38,084
AZERBAIJAN	-42.49%	1.10%	1.04%	59,733	34,348





תנועת נוסעים מצטברת בטיסות בינ"ל

התפלגות על פי מדינות

2025 מצטבר		2026 מצטבר		מדינות	
שיעור השינוי	שיעור מסה"כ	שיעור מסה"כ	נוסעים		
-45.06%	0.99%	54,131	0.90%	29,737	MOLDOVA
-44.30%	0.63%	34,340	0.57%	19,124	PORTUGAL
-9.52%	0.35%	18,986	0.52%	17,178	INDIA
-44.74%	0.46%	25,075	0.42%	13,856	BELGIUM
		12	0.41%	13,842	CANADA
-29.68%	0.35%	19,382	0.41%	13,629	JAPAN
-23.68%	0.31%	17,142	0.39%	13,082	LITHUANIA
-41.21%	0.31%	16,964	0.30%	9,973	UZBEKISTAN
-15.96%	0.18%	10,021	0.25%	8,421	CHINA
-60.02%	0.32%	17,574	0.21%	7,025	SERBIA
-42.39%	0.19%	10,616	0.18%	6,115	FINLAND
-76.94%	0.46%	25,302	0.17%	5,834	MONTENEGRO
			0.14%	4,778	BELARUS
-38.26%	0.12%	6,691	0.12%	4,131	ALBANIA
		10	0.10%	3,459	DENMARK
			0.09%	3,205	VIETNAM
-76.23%	0.23%	12,524	0.09%	2,976	SEYCHELLES
-26.66%	0.06%	3,713	0.08%	2,723	ARMENIA
-6.01%	0.05%	2,828	0.08%	2,658	LATVIA
-52.47%	0.10%	5,553	0.07%	2,639	TANZANIA
-58.53%	0.16%	9,212	0.11%	3,820	אחרים
-39.13%		5,420,020		3,298,980	סה"כ





תנועת נוסעים בטיסות בינ"ל

התפלגות על פי יעד ראשון לחודש אפריל

אפריל 2025			אפריל 2026			יעדים
שיעור השינוי	שיעור מסה"כ	נוסעים	שיעור מסה"כ	נוסעים		
-60.18%	6.19%	113,715	9.48%	45,279	ATHENS	
-53.44%	4.93%	90,621	8.83%	42,193	LARNACA	
-44.77%	3.54%	65,119	7.53%	35,965	NEW YORK - J.F.KENNEDY	
-52.43%	3.92%	71,990	7.17%	34,240	PARIS-CHARLES DE GAULLE	
-68.44%	4.49%	82,530	5.45%	26,041	ROME - FIUMICINO	
-15.47%	1.57%	28,934	5.12%	24,456	BANGKOK INTL.- SUVARNA BHUM	
-50.01%	2.02%	37,249	3.89%	18,618	LONDON - HEATHROW	
-70.54%	3.12%	57,276	3.53%	16,873	NEW YORK - NEWARK	
-81.20%	4.33%	79,626	3.13%	14,968	BUDAPEST	
-64.62%	2.27%	41,694	3.08%	14,749	ABU DHABI	
-65.54%	2.14%	39,386	2.84%	13,569	TBILISI	
-54.02%	1.15%	21,198	2.04%	9,745	AMSTERDAM	
-44.48%	0.93%	17,103	1.98%	9,494	LOS ANGELES	
-74.06%	1.98%	36,528	1.98%	9,472	MILAN-MALPENSA	
-78.08%	2.25%	41,429	1.90%	9,081	BATUMI	
-80.02%	2.45%	45,122	1.88%	9,015	MADRID	
-83.93%	2.78%	51,108	1.71%	8,208	BUCHAREST - OTOPENI	
-81.86%	2.39%	43,932	1.66%	7,967	PRAGUE-RUZYNE	
-21.29%	0.53%	9,731	1.60%	7,659	MIAMI INTERNATIONAL	
-70.56%	1.39%	25,656	1.58%	7,553	ZURICH	
-89.27%	3.71%	68,151	1.53%	7,311	VIENNA	
-79.46%	1.74%	32,037	1.37%	6,578	MUNICH	





תנועת נוסעים בטיסות בינ"ל

התפלגות על פי יעד ראשון לחודש אפריל

יעדים	אפריל 2025			אפריל 2026	
	שיעור השינוי	שיעור מסה"כ	נוסעים	שיעור מסה"כ	נוסעים
ADDIS ABABA	-66.69%	1.06%	19,624	1.36%	6,535
LUTON	-84.59%	2.25%	41,434	1.33%	6,384
DUBAI	-93.58%	5.40%	99,131	1.33%	6,359
BARCELONA	-81.61%	1.85%	34,108	1.31%	6,271
BERLIN BRANDENBURG INTL	-81.54%	1.75%	32,284	1.24%	5,957
FRANKFURT	-84.14%	1.71%	31,465	1.04%	4,989
TOKYO INTL.-NARITA	-16.13%	0.32%	5,924	1.04%	4,968
PHUKET	-31.67%	0.39%	7,255	1.03%	4,957
WARSAW	-87.41%	2.01%	37,058	0.97%	4,664
CHISINAU	-78.21%	0.88%	16,286	0.74%	3,548
LISBON	-59.37%	0.47%	8,631	0.73%	3,506
MOSCOW-DOMODEDOVO	-39.80%	0.31%	5,768	0.72%	3,472
SOFIA	-87.44%	1.37%	25,188	0.66%	3,163
PAPHOS	-91.22%	1.84%	33,832	0.62%	2,970
TASHKENT	-48.63%	0.26%	4,828	0.51%	2,480
RHODES-PARADISI	-91.81%	1.49%	27,421	0.47%	2,244
KRAKOW	-87.15%	0.94%	17,264	0.46%	2,217
MOSCOW-ZHUKOVSKY INTL AIR	-52.43%	0.24%	4,581	0.45%	2,179
DEBRECEN		0.01%	355	0.42%	2,052
TIVAT	-89.03%	0.90%	16,523	0.37%	1,811
LONDON -STANSTED			4	0.36%	1,766
MARSEILLE	-73.79%	0.35%	6,515	0.35%	1,707





תנועת נוסעים בטיסות בינ"ל

התפלגות על פי יעד ראשון לחודש אפריל

אפריל 2025			אפריל 2026			יעדים
שיעור השינוי	שיעור מסה"כ	נוסעים	שיעור מסה"כ	נוסעים		
-80.19%	0.39%	7,285	0.30%	1,443	BOSTON-LOGAN INT	
-92.81%	1.09%	20,079	0.30%	1,442	THESSALONIKI	
-84.51%	0.46%	8,540	0.27%	1,322	SOCHI	
			0.22%	1,075	MINSK	
-81.45%	0.30%	5,613	0.21%	1,041	VENICE	
-96.73%	1.61%	29,702	0.20%	970	HERAKLION	
-84.01%	0.30%	5,635	0.18%	901	BELGRADE	
-88.75%	0.36%	6,756	0.15%	760	NICE	
-92.89%	0.39%	7,316	0.10%	520	VARNA	
-94.68%	0.50%	9,217	0.10%	490	DELHI	
-85.82%	0.16%	3,005	0.08%	426	PORTO	
-76.36%	0.09%	1,718	0.08%	406	SAMARKAND	
			0.08%	402	NOI BAI HANOI INT	
-95.60%	0.46%	8,457	0.07%	372	GRENOBLE-SAUNT GEOIRS	
-91.89%	0.21%	4,009	0.06%	325	BERGAMO	
			0.06%	325	MINERALNYE VODY	
-90.28%	0.16%	3,047	0.06%	296	KATOWICE	
			0.06%	289	COLOGNE-BONN	
-98.99%	7.60%	139,592	0.29%	1,403		אחרים
-73.98%		1,835,585		477,441		סה"כ





תנועת נוסעים מצטברת בטיסות בינ"ל

התפלגות על פי יעד ראשון

2025 מצטבר		2026 מצטבר		יעדים	
שיעור השינוי	שיעור מסה"כ	נוסעים	שיעור מסה"כ		
-41.87%	7.15%	387,957	6.83%	225,504	ATHENS
-47.36%	7.64%	414,573	6.61%	218,206	DUBAI
-35.05%	4.45%	241,310	4.75%	156,725	PARIS-CHARLES DE GAULLE
-13.71%	3.30%	178,944	4.68%	154,403	NEW YORK - J.F.KENNEDY
-42.22%	4.39%	238,298	4.17%	137,672	LARNACA
-42.66%	4.40%	238,809	4.15%	136,928	ROME - FIUMICINO
-9.66%	2.67%	145,158	3.97%	131,123	NEW YORK - NEWARK
-50.16%	4.29%	232,903	3.51%	116,067	BUDAPEST
-8.88%	2.33%	126,765	3.50%	115,499	ABU DHABI
-23.86%	2.76%	149,981	3.46%	114,186	TBILISI
-3.82%	2.07%	112,447	3.27%	108,151	BANGKOK INTL.-SUVARNA BHUM
-7.99%	2.03%	110,161	3.07%	101,353	LONDON - HEATHROW
-42.38%	2.91%	157,903	2.75%	90,969	BUCHAREST - OTOPENI
-35.39%	2.34%	126,950	2.48%	82,017	SOFIA
-37.23%	2.36%	128,161	2.43%	80,446	MADRID
-49.37%	2.76%	149,795	2.29%	75,836	PRAGUE-RUZYNE
-39.94%	2.32%	126,194	2.29%	75,783	MILAN-MALPENSA
-56.46%	2.81%	152,797	2.01%	66,519	VIENNA
-61.39%	2.58%	140,114	1.63%	54,094	WARSAW
-46.99%	1.72%	93,640	1.50%	49,634	MUNICH
-56.74%	2.11%	114,631	1.50%	49,586	BATUMI
-65.02%	2.43%	131,893	1.39%	46,132	LUTON





תנועת נוסעים מצטברת בטיסות בינ"ל

התפלגות על פי יעד ראשון

יעדים	מצטבר 2025		מצטבר 2026			
	שיעור השינוי	שיעור מסה"כ	נוסעים	שיעור מסה"כ		נוסעים
	-50.11%	1.69%	92,014	1.39%	45,897	FRANKFURT
	-44.55%	1.50%	81,775	1.37%	45,340	ZURICH
	-38.47%	1.34%	72,699	1.35%	44,731	AMSTERDAM
	-55.65%	1.82%	98,701	1.32%	43,772	BARCELONA
	-34.25%	1.07%	58,059	1.15%	38,171	LOS ANGELES
	-40.33%	1.17%	63,827	1.15%	38,084	ADDIS ABABA
	-1.09%	0.68%	37,011	1.10%	36,605	MIAMI INTERNATIONAL
	-42.55%	1.10%	59,733	1.04%	34,316	BAKU HEYDAR ALIYEV INT`L
	-61.39%	1.61%	87,695	1.02%	33,856	BERLIN BRANDENBURG INTL
	-6.51%	0.62%	34,123	0.96%	31,900	PARIS-ORLY
	-45.06%	0.99%	54,131	0.90%	29,737	CHISINAU
	-43.07%	0.94%	50,976	0.87%	29,018	KRAKOW
	74.79%	0.28%	15,658	0.82%	27,370	MOSCOW-DOMODEDOVO
	-17.37%	0.51%	28,077	0.70%	23,200	PHUKET
	-31.86%	0.56%	30,777	0.63%	20,971	GENEVA
	16.73%	0.30%	16,799	0.59%	19,611	VENICE
	-50.32%	0.71%	39,022	0.58%	19,385	PAPHOS
	-40.06%	0.57%	31,137	0.56%	18,662	LISBON
	-4.52%	0.34%	18,710	0.54%	17,863	LYON - SATOLAS
	-9.40%	0.34%	18,946	0.52%	17,164	DELHI
				0.42%	14,143	CHICAGO - O'HARE
		5	0.41%	13,836		TORONTO





תנועת נוסעים מצטברת בטיסות בינ"ל

התפלגות על פי יעד ראשון

2025 מצטבר		2026 מצטבר		יעדים	
שיעור השינוי	שיעור מסה"כ	נוסעים	שיעור מסה"כ		
-63.95%	0.70%	38,191	0.41%	13,766	GRENOBLE-SAUNT GEOIRS
-29.66%	0.35%	19,378	0.41%	13,629	TOKYO INTL.-NARITA
-29.44%	0.35%	19,314	0.41%	13,627	BRUSSELS
-24.83%	0.31%	17,142	0.39%	12,885	VILNIUS INTL
-53.84%	0.46%	25,141	0.35%	11,604	BOSTON-LOGAN INT
-64.76%	0.55%	30,259	0.32%	10,663	THESSALONIKI
-65.37%	0.54%	29,680	0.31%	10,277	SOCHI
		50	0.30%	10,184	WASHINGTON-DULLES
			0.25%	8,430	LONDON - GATWICK
104.46%	0.07%	4,008	0.24%	8,195	SALZBURG
-43.27%	0.24%	13,214	0.22%	7,496	TASHKENT
7.71%	0.12%	6,950	0.22%	7,486	MARSEILLE
-60.02%	0.32%	17,574	0.21%	7,025	BELGRADE
		78	0.20%	6,714	LONDON -STANSTED
	0.01%	607	0.18%	6,126	KUTAI SI
-42.27%	0.19%	10,586	0.18%	6,111	ROVANIEMI
-56.66%	0.25%	13,919	0.18%	6,032	VARNA
-26.77%	0.14%	7,646	0.16%	5,599	DUSSELDORF
			0.16%	5,517	CLUJ NAPOCA
-43.17%	0.16%	8,888	0.15%	5,051	SHENZHEN BAOAN INT.
			0.14%	4,778	MINSK
32.78%	0.06%	3,508	0.14%	4,658	IASI





תנועת נוסעים מצטברת בטיסות בינ"ל

התפלגות על פי יעד ראשון

2025 מצטבר		2026 מצטבר		יעדים
שיעור השינוי	שיעור מסה"כ	נוסעים	שיעור מסה"כ	
-38.26%	0.12%	6,691	0.12%	4,131 TIRANA
-64.40%	0.20%	11,011	0.11%	3,919 KATOWICE
-52.16%	0.14%	8,103	0.11%	3,876 NAPLES-CAPODICHINO
-78.53%	0.32%	17,808	0.11%	3,823 MOSCOW-ZHUKOVSKY INTL AIR
-74.83%	0.27%	15,082	0.11%	3,796 FORT LAUDERDALE
-52.82%	0.14%	7,922	0.11%	3,737 PODGORICA
		10	0.10%	3,459 COPENHAGEN KASTRUP
	0.01%	991	0.10%	3,315 BEIJING
			0.09%	3,205 NOI BAI HANOI INT
-76.23%	0.23%	12,524	0.09%	2,976 MAHE SEYCHELLES INTL
-62.15%	0.14%	7,761	0.08%	2,937 BERGAMO
-68.20%	0.16%	9,155	0.08%	2,911 VILAFRANCA-VERONA
-26.66%	0.06%	3,713	0.08%	2,723 YEREVAN
-6.01%	0.05%	2,828	0.08%	2,658 RIGA
-35.90%	0.07%	4,105	0.07%	2,631 ZANZIBAR
-37.07%	0.07%	3,992	0.07%	2,512 INNSBRUCK
		408	0.07%	2,503 DUBAI AL MAKTOUM INT AP
-33.94%	0.06%	3,750	0.07%	2,477 SAMARKAND
-44.53%	0.08%	4,439	0.07%	2,462 HAMBURG
-91.72%	0.51%	27,792	0.06%	2,301 RHODES-PARADISI
-87.99%	0.32%	17,380	0.06%	2,086 TIVAT
		471	0.06%	2,052 DEBRECEN





תנועת נוסעים מצטברת בטיסות בינ"ל

התפלגות על פי יעד ראשון

2025 מצטבר		2026 מצטבר		יעדים
שיעור השינוי	שיעור מסה"כ	שיעור מסה"כ	נוסעים	
		3	0.06%	2,002 KRASNODAR
-85.64%	1.82%	98,689	0.42%	14,170
-39.13%		5,420,020		3,298,980





פעילות מטענים





שינוע מטענים

התפלגות עפ"י גורם משנע

שיעור השינוי	אפריל 2025 (טון)	אפריל 2026 (טון)	הגורם המשנע
-53.23%	4,493	2,101	מטען במטוסי נוסעים - נכנס
-49.56%	4,552	2,296	מטען במטוסי נוסעים - יוצא
-51.40%	9,046	4,396	סה"כ מטען במטוסי נוסעים
-15.28%	15,280	12,945	מטען במטוסי מטען - נכנס
-19.52%	6,408	5,157	מטען במטוסי מטען - יוצא
-16.53%	21,688	18,101	סה"כ מטען במטוסי מטען
-26.80%	30,734	22,497	סה"כ

התפלגות עפ"י חודשים

שיעור השינוי	2025 (טון)			2026 (טון)			חודש
	סה"כ	דואר מטען	מטען	סה"כ	דואר מטען	מטען	
11.11%	29,033	373	28,660	32,260	407	31,854	ינואר
15.01%	28,313	338	27,975	32,564	353	32,212	פברואר
-53.84%	34,901	432	34,469	16,110	135	15,975	מרץ
-26.80%	30,734	419	30,315	22,497	248	22,251	אפריל
-15.89%	122,981	1,562	121,419	103,431	1,143	102,292	סה"כ





שינוע מטענים במטוסי נוסעים

התפלגות עפ"י חברות תעופה לחודש אפריל

		אפריל 2025				אפריל 2026					
שיעור שינוי	שיעור מסה"כ	מטען (טון)	מטען יוצא (טון)	מטען נכנס (טון)	שיעור מסה"כ	מטען (טון)	מטען יוצא (טון)	מטען נכנס (טון)	חברת תעופה	קוד	
-33.44%	56.22%	5,086	2,847	2,239	77.00%	3,385	1,747	1,638	EL AL ISRAEL AIRLINES	LY	
	1.16%	105	32	73	8.37%	368	157	211	ETIHAD AIRWAYS	EY	
	0.53%	48	27	21	6.00%	264	92	172	ARKIA ISRAELI AIRLINES	IZ	
					3.68%	162	162		GEORGIAN AIRLINES	GH	
-51.96%	1.40%	127	51	76	1.38%	61	36	25	UZBEKISTAN AIR	HY	
					1.09%	48	48		CENTRUM AIR	C6	
	0.05%	5	5		0.84%	37	37		NATIONAL AIRLINES	NC R	
-76.66%	1.32%	120	31	89	0.63%	28	3	25	FLYDUBAI	FZ	
	6.25%	16	4	12	0.38%	17	6	11	HISKY	H7	
-57.14%	0.23%	21	9	13	0.20%	9	3	5	RED WINGS AIRLINES	WZ	
-33.33%	0.09%	9		9	0.13%	6		6	TUS AIRWAYS	U8	
200.00%	0.01%	1		1	0.06%	3	1	3	CYPRUS AIRWAYS	CY	
					0.04%	2	1	1	BELAVIA AIRLINE	B2	
-84.61%	0.14%	13	2	11	0.04%	2	1		ISRAIR AIRLINES	6H	
-94.73%	0.21%	19	10	10	0.02%	1		1	AEGEAN AIRLINES	A3	
-97.72%	0.48%	44	4	40	0.02%	1			ETHIOPIAN AIRLINES	ET	
-50.00%	0.02%	2	1	1	0.02%	1			AZIMUTH AIRLINES	A4	
-51.40%		9,046	4,552	4,493		4,396	2,296	2,101		סה"כ	



שינוע מטענים מצטבר במטוסי נוסעים

התפלגות עפ"י חברות תעופה

		מצטבר 2025				מצטבר 2026					
שיעור שינוי	שיעור מסה"כ	מטען (טון)	מטען יוצא (טון)	מטען נכנס (טון)	שיעור מסה"כ	מטען (טון)	מטען יוצא (טון)	מטען נכנס (טון)	חברת תעופה		
-37.32%	65.51%	20,792	11,975	8,816	52.66%	13,031	6,423	6,609	EL AL ISRAEL AIRLINES	LY	
95.29%	3.94%	1,253	656	597	9.88%	2,447	1,187	1,261	UNITED AIRLINES	UA	
-16.79%	5.19%	1,649	801	847	5.54%	1,372	589	783	AIR FRANCE	AF	
-41.94%	5.74%	1,824	497	1,327	4.27%	1,059	253	806	HAINAN AIRLINES	HU	
	0.95%	302	90	212	3.73%	924	279	645	ETIHAD AIRWAYS	EY	
	0.65%	208	101	107	2.87%	711	370	341	DELTA AIRLINES	DL	
123.20%	0.92%	293	117	175	2.64%	654	242	412	ARKIA ISRAELI AIRLINES	IZ	
					2.61%	647	274	373	AIR CANADA	AC	
-60.38%	4.74%	1,507	511	996	2.41%	597	178	419	AIR EUROPA	UX	
-28.26%	2.07%	658	183	475	1.90%	472	56	416	FLYDUBAI	FZ	
	0.01%	5	5		1.64%	406	406		GEORGIAN AIRLINES	GH	
64.28%	0.74%	238	135	103	1.58%	391	177	214	AIR INDIA	AI	
15.26%	1.05%	334	117	217	1.55%	385	130	255	AZERBAIJAN AIRLINES	J2	
	0.18%	59	5	54	0.93%	231	231		NATIONAL AIRLINES	NC R	
6.87%	0.59%	189	189		0.81%	202	202		ATLAS AIR Inc.	5Y	
-42.19%	1.09%	346	184	162	0.80%	200	120	80	UZBEKISTAN AIR	HY	
-14.18%	0.46%	148	49	99	0.51%	127	49	78	LUFTHANSA	LH	
-34.91%	0.53%	169	39	129	0.44%	110	24	86	AEGEAN AIRLINES	A3	
13.48%	0.28%	89	29	60	0.40%	101	31	69	AUSTRIAN AIRLINES	OS	
-73.14%	1.02%	324	225	99	0.35%	87	37	50	SWISS INT'L AIRLINES	LX	
-54.08%	0.50%	159	19	139	0.29%	73	7	66	LOT POLISH AIRLINES	LO	
-27.65%	0.29%	94	12	83	0.27%	68	6	62	SMARTWINGS	QS	



שינוע מטענים מצטבר במטוסי נוסעים

התפלגות עפ"י חברות תעופה

מצטבר 2025				מצטבר 2026				חברת תעופה	סה"כ	
שיעור שינוי	שיעור מסה"כ	מטען (טון)	מטען יוצא (טון)	מטען נכנס (טון)	שיעור מסה"כ	מטען (טון)	מטען יוצא (טון)			מטען נכנס (טון)
48.78%	0.12%	41	41		0.24%	61	59	1	CENTRUM AIR	C6
1.85%	0.17%	54	16	37	0.22%	55	19	36	HISKY	H7
-63.41%	0.38%	123	17	106	0.18%	45	8	37	TAROM - ROMANIAN AIR TRAN	RO
-52.56%	0.24%	78	31	47	0.14%	37	23	14	RED WINGS AIRLINES	WZ
-62.10%	0.29%	95	6	90	0.14%	36	11	25	HISKY EUROPE SRL	H4
-78.04%	0.51%	164	44	121	0.14%	36	9	27	ITALIA TRASPORTO AEREO	AZ
-81.98%	0.50%	161	21	140	0.11%	29	5	24	ETHIOPIAN AIRLINES	ET
	0.02%	8	2	6	0.10%	25	7	18	AIR BALTIC	BT
125.00%	0.02%	8	1	7	0.07%	18	3	14	CYPRUS AIRWAYS	CY
-60.46%	0.13%	43	6	37	0.06%	17	8	10	ISRAIR AIRLINES	6H
-48.48%	0.10%	33	13	19	0.06%	17	6	12	AZIMUTH AIRLINES	A4
77.77%	0.02%	9	5	4	0.06%	16	5	11	IBERIA EXPRESS	I2
		1	1		0.05%	14	6	8	BRITISH AIRWAYS PLC	BA
					0.04%	10	5	5	BELAVIA AIRLINE	B2
-78.26%	0.14%	46		46	0.04%	10		10	AIR SEYCHELLES	HM
-77.77%	0.11%	36	4	32	0.03%	8		8	TUS AIRWAYS	U8
-61.11%	0.05%	18	2	16	0.02%	7	1	6	BRUSSELS AIRLINES	SN
-66.66%	0.02%	9		9	0.01%	3		3	BULGARIA AIR	FB
						2	1	1	GEORGIAN AIRWAYS	A9
						1		1	SKY UP NISTRU	4V
-22.03%		31,738	16,177	15,560		24,744	11,450	13,296		





שינוע מטענים במטוסי מטען

התפלגות עפ"י חברות תעופה לחודש אפריל

		אפריל 2025				אפריל 2026					
שיעור השינוי	שיעור מסה"כ	מטען (טון)	מטען יוצא (טון)	מטען נכנס (טון)	שיעור מסה"כ	מטען (טון)	מטען יוצא (טון)	מטען נכנס (טון)	חברת תעופה		
-3.61%	38.15%	8,274	2,160	6,115	44.05%	7,975	2,279	5,696	C.A.L ISRAELI CARGO	ICL	
					26.08%	4,722	1,330	3,392	KALITTA AIR	K4	
5.08%	8.97%	1,946	824	1,122	11.29%	2,045	713	1,332	EL AL ISRAEL AIRLINES	LY	
92.51%	2.27%	494	145	349	5.25%	951	273	678	NATIONAL AIRLINES	NCR	
-74.71%	13.23%	2,871	1,204	1,667	4.01%	726	269	457	EUROPEAN AIR TRANSPORT	QY	
-74.43%	8.78%	1,905	142	1,763	2.69%	487	3	484	CENTRUM AIR	C6	
					2.23%	405		405	GEORGIAN AIRLINES	GH	
-42.56%	2.66%	578	264	314	1.83%	332	123	209	CARGO AIR	CGF	
-84.28%	7.27%	1,578	643	935	1.37%	248	131	117	SILK WAY WEST AIRLINES	AZG	
-32.63%	0.66%	144	42	102	0.53%	97	36	61	ETHIOPIAN AIRLINES	ET	
					0.43%	79		79	SPACEBEE AIRLINES LLC	Y3	
-67.94%	0.35%	78	24	54	0.13%	25		25	EASY CHARTER LLC	RD	
					0.04%	9		9	FLYDUBAI	FZ	
-16.53%		21,688	6,408	15,280		18,101	5,157	12,945	סה"כ		



שינוע מטענים מצטבר במטוסי מטען

התפלגות עפ"י חברות תעופה

		מצטבר 2025				מצטבר 2026					
שיעור שינוי	שיעור מסה"כ	מטען (טון)	מטען יוצא (טון)	מטען נכנס (טון)	שיעור מסה"כ	מטען (טון)	מטען יוצא (טון)	מטען נכנס (טון)	חברת תעופה		
-9.30%	38.86%	35,462	9,433	26,029	40.87%	32,164	10,489	21,675	C.A.L ISRAELI CARGO	ICL	
-0.82%	9.87%	9,014	3,827	5,187	11.36%	8,940	3,309	5,632	EL AL ISRAEL AIRLINES	LY	
					10.68%	8,407	1,832	6,575	KALITTA AIR	K4	
-43.21%	13.11%	11,965	5,128	6,837	8.63%	6,794	2,698	4,096	EUROPEAN AIR TRANSPORT	QY	
116.79%	1.52%	1,393	563	830	3.83%	3,020	957	2,063	NATIONAL AIRLINES	NCR	
-60.02%	8.24%	7,523	2,596	4,927	3.82%	3,007	1,348	1,659	SILK WAY WEST AIRLINES	AZG	
0.41%	3.17%	2,895	10	2,885	3.69%	2,907	27	2,880	ATLAS AIR Inc.	5Y	
-67.86%	9.33%	8,513	548	7,966	3.47%	2,736	223	2,513	CENTRUM AIR	C6	
-13.43%	2.96%	2,701	900	1,802	2.97%	2,338	775	1,563	FEDERAL EXPRESS	FX	
-47.75%	4.08%	3,725	1,560	2,165	2.47%	1,946	738	1,207	LUFTHANSA	LH	
	0.04%	42		42	1.43%	1,126		1,126	GEORGIAN AIRLINES	GH	
					1.31%	1,031		1,031	TERRA VIA	T8	
55.35%	0.66%	607	276	331	1.19%	943	378	565	CARGO AIR	CGF	
-31.77%	1.00%	919	300	619	0.79%	627	191	436	ETHIOPIAN AIRLINES	ET	
					0.77%	607	133	474	ETIHAD AIRWAYS	EY	
					0.73%	581	238	343	UPS AIRLINES	5X	
-62.99%	1.35%	1,235	470	764	0.58%	457	220	237	ASL AIRLINES BELGIUM	3V	
					0.41%	324	87	237	DHL AIR Ltd	DO	
					0.28%	224	33	192	YANGTZE RIVER EXPRESS AIR	Y8	
					0.25%	203	27	176	SOLITAIR	SH	
-50.19%	0.28%	263	61	202	0.16%	131	17	113	POSTE AIR CARGO	M4	
					0.10%	79		79	SPACEBEE AIRLINES LLC	Y3	



שינוע מטענים מצטבר במטוסי מטען

התפלגות עפ"י חברות תעופה

		מצטבר 2025			מצטבר 2026				
שיעור שינוי	שיעור מסה"כ	מטען (טון)	מטען יוצא (טון)	מטען נכנס (טון)	שיעור מסה"כ	מטען (טון)	מטען יוצא (טון)	מטען נכנס (טון)	חברת תעופה
	0.01%	16	16		0.07%	60	60	60	FLY PRO PVV
-95.84%	0.65%	601	162	439	0.03%	25	25	25	EASY CHARTER LLC RD
					0.01%	9		9	FLYDUBAI FZ
						1		1	ARKIA ISRAELI AIRLINES IZ
-13.76%		91,243	27,394	63,851		78,687	23,720	54,969	סה"כ



שינוע מטענים במטוסי מטען

התפלגות עפ"י מדינות לחודש אפריל

2025 אפריל						2026 אפריל				מדינות
שיעור השינוי	שיעור מסה"כ	מטען (טון)	מטען יוצא (טון)	מטען נכנס (טון)	שיעור מסה"כ	מטען (טון)	מטען יוצא (טון)	מטען נכנס (טון)		
15.36%	23.74%	5,149	2,378	2,771	32.81%	5,940	2,186	3,754	BELGIUM	
8.05%	13.15%	2,854	153	2,701	17.03%	3,084	194	2,890	CHINA	
-44.99%	23.76%	5,154	1,912	3,242	15.66%	2,835	1,213	1,622	GERMANY	
					6.75%	1,223	379	844	KAZAKHSTAN	
-72.69%	9.94%	2,157	142	2,015	3.25%	589		589	UZBEKISTAN	
177.00%	0.86%	187	29	159	2.86%	518	153	366	GREECE	
					2.38%	432	3	429	GEORGIA	
-62.13%	4.40%	956		956	1.99%	362	12	349	SPAIN	
-72.96%	5.76%	1,250	643	607	1.86%	338	132	207	AZERBAIJAN	
112.03%	0.61%	133	133		1.55%	282	122	160	CYPRUS	
-39.79%	1.83%	397		397	1.32%	239		239	INDIA	
-32.63%	0.66%	144	42	102	0.53%	97	36	61	ETHIOPIA	
9.58%	0.33%	73	13	60	0.44%	80	27	53	ITALY	
					0.39%	72	72		FINLAND	
-71.36%	1.11%	241	114	127	0.38%	69		69	FRANCE	
					0.23%	42		42	PHILIPPINES	
					0.15%	28	28		SOUTH KOREA	
-19.35%	0.14%	31	7	24	0.13%	25	9	16	SWITZERLAND	
					0.09%	17	17		SRI LANKA	
-68.08%	0.21%	47		47	0.08%	15	15		NORWAY	
					0.06%	11	11		ROMANIA	
					0.03%	7	7		MALTA	



שינוע מטענים במטוסי מטען

התפלגות עפ"י מדינות לחודש אפריל

2025 אפריל			2026 אפריל						מדינות
שיעור השינוי	שיעור מסה"כ	מטען (טון)	מטען יוצא (טון)	מטען נכנס (טון)	שיעור מסה"כ	מטען (טון)	מטען יוצא (טון)	מטען נכנס (טון)	
-38.40%	13.43%	2,914	841	2,073	9.91%	1,795	542	1,254	אחרים
-16.53%		21,688	6,408	15,280		18,101	5,157	12,945	סה"כ



שינוע מטענים מצטבר במטוסי מטען

התפלגות עפ"י מדינות

		מצטבר 2025			מצטבר 2026					מדינות
שיעור השינוי	שיעור מסה"כ	מטען (טון)	מטען יוצא (טון)	מטען נכנס (טון)	שיעור מסה"כ	מטען (טון)	מטען יוצא (טון)	מטען נכנס (טון)		
-0.29%	26.00%	23,730	11,033	12,697	30.06%	23,661	9,739	13,921	BELGIUM	
-30.05%	21.75%	19,853	8,058	11,795	17.64%	13,887	5,054	8,833	GERMANY	
2.51%	12.17%	11,108	607	10,500	14.47%	11,387	951	10,436	CHINA	
-65.57%	9.00%	8,217	545	7,671	3.59%	2,829	211	2,618	UZBEKISTAN	
-51.08%	6.21%	5,673	2,637	3,036	3.52%	2,775	1,349	1,426	AZERBAIJAN	
	0.24%	225	150	75	2.95%	2,325	1,193	1,132	CYPRUS	
-40.83%	3.86%	3,531	29	3,502	2.65%	2,089	12	2,077	SPAIN	
148.31%	0.81%	741	71	671	2.33%	1,840	495	1,345	GREECE	
-17.25%	1.86%	1,698	533	1,165	1.78%	1,405	260	1,144	FRANCE	
					1.60%	1,262	419	844	KAZAKHSTAN	
	0.06%	55		54	1.46%	1,154	3	1,151	GEORGIA	
-50.67%	2.51%	2,295	326	1,969	1.43%	1,132	52	1,079	INDIA	
-21.78%	1.31%	1,198	356	842	1.19%	937	650	287	ITALY	
-27.31%	0.94%	864	245	619	0.79%	628	191	437	ETHIOPIA	
-49.27%	1.05%	964		964	0.62%	489	15	475	NORWAY	
-39.46%	0.57%	527	527		0.40%	319	319		EGYPT	
	0.01%	14	14		0.38%	301	90	211	UNITED KINGDOM	
-88.81%	2.77%	2,530	70	2,459	0.35%	283		283	KENYA	
	0.02%	25	25		0.16%	126	126		POLAND	
		2		2	0.13%	104		104	BAHRAIN	
14.86%	0.08%	74	5	69	0.10%	85	45	40	CZECH REPUBLIC	
					0.09%	75		75	SINGAPORE	



שינוע מטענים מצטבר במטוסי מטען

התפלגות עפ"י מדינות

מצטבר 2025					מצטבר 2026					מדינות
שיעור השינוי	שיעור מסה"כ	מטען (טון)	מטען יוצא (טון)	מטען נכנס (טון)	שיעור מסה"כ	מטען (טון)	מטען יוצא (טון)	מטען נכנס (טון)		
					0.09%	72	72		FINLAND	
-80.54%	0.28%	257	92	165	0.06%	50	20	31	SWITZERLAND	
20.51%	0.04%	39	39		0.05%	47	47		ESTONIA	
		9	9		0.05%	42	24	18	ROMANIA	
					0.05%	42		42	PHILIPPINES	
					0.03%	28	28		SOUTH KOREA	
					0.02%	17	17		SRI LANKA	
-94.61%	0.14%	130	130			7	7		MALTA	
24.08%	8.20%	7,486	1,892	5,593	11.80%	9,289	2,332	6,957	אחרים	
-13.76%		91,243	27,394	63,851		78,687	23,720	54,969	סה"כ	





פעילות פנים ארצית

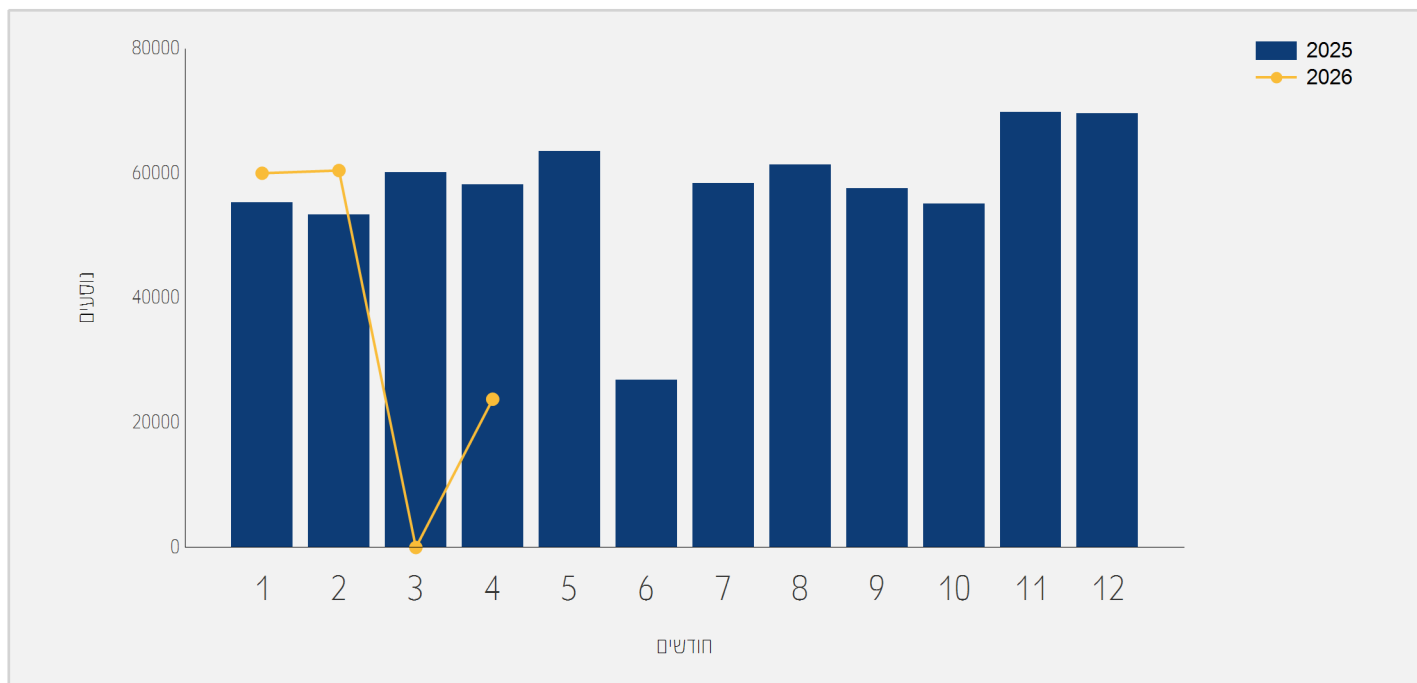




תנועת נוסעים בטיסות פנים ארציות

התפלגות על פי חודשים

שיעור השינוי	2025	2026	חודש
8.44%	55,348	60,022	ינואר
13.31%	53,356	60,461	פברואר
-99.99%	60,174	2	מרץ
-59.11%	58,164	23,783	אפריל
-36.45%	227,042	144,268	סה"כ

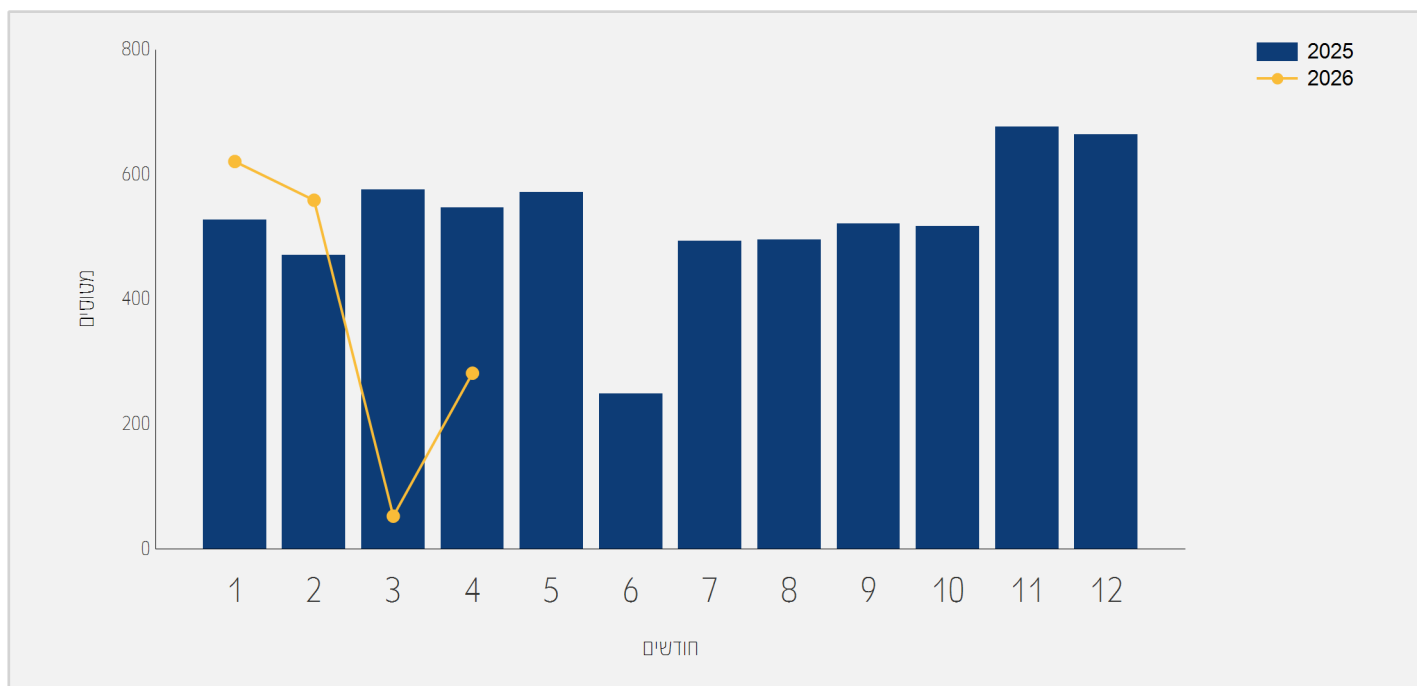




תנועת מטוסים בטיסות פנים ארציות

התפלגות על פי חודשים

שיעור השינוי	2025	2026	חודש
17.83%	527	621	ינואר
18.68%	471	559	פברואר
-90.79%	576	53	מרץ
-48.44%	547	282	אפריל
-28.57%	2,121	1,515	סה"כ





תנועת נוסעים בטיסות פנים ארציות

התפלגות עפ"י חברות תעופה לחודש אפריל

אפריל 2025			אפריל 2026		
שיעור השינוי	שיעור מסה"כ	נוסעים	שיעור מסה"כ	נוסעים	חברת תעופה
-63.89%	70.22%	40,845	62.01%	14,749	ARKIA ISRAELI AIRLINES IZ
-47.76%	29.71%	17,285	37.95%	9,028	ISRAIR AIRLINES 6H
-82.35%	0.05%	34	0.02%	6	אחרים
-59.11%		58,164		23,783	סה"כ

תנועת נוסעים מצטברת בטיסות פנים ארציות

התפלגות עפ"י חברות תעופה

מצטבר 2025			מצטבר 2026		
שיעור השינוי	שיעור מסה"כ	נוסעים	שיעור מסה"כ	נוסעים	חברת תעופה
-41.66%	70.09%	159,153	64.35%	92,847	ARKIA ISRAELI AIRLINES IZ
-41.83%	29.72%	67,477	27.20%	39,250	ISRAIR AIRLINES 6H
			8.37%	12,082	EL AL ISRAEL AIRLINES LY
-78.39%	0.18%	412	0.06%	89	אחרים
-36.45%		227,042		144,268	סה"כ





תנועת נוסעים בטיסות פנים ארציות

התפלגות עפ"י יעדים לחודש אפריל

2025 אפריל			2026 אפריל			
שיעור השינוי	שיעור מסה"כ	נוסעים	שיעור מסה"כ	נוסעים	יעד	
-59.10%	99.45%	57,846	99.46%	23,656	RAMON	
-60.06%	0.54%	318	0.53%	127		אחרים
-59.11%		58,164		23,783		סה"כ

תנועת נוסעים מצטברת בטיסות פנים ארציות

התפלגות עפ"י יעדים

2025 מצטבר			2026 מצטבר			
שיעור השינוי	שיעור מסה"כ	נוסעים	שיעור מסה"כ	נוסעים	יעד	
-36.46%	99.69%	226,341	99.67%	143,797	RAMON	
-32.81%	0.30%	701	0.32%	471		אחרים
-36.45%		227,042		144,268		סה"כ

