



נובמבר 2023

דו"ח חודשי

נמל התעופה הבינלאומי בן-גוריון



רשות שדות התעופה

נמל התעופה הבינלאומי בן גוריון

הופק ע"י אגף תעשייה וניהול

דו"ח זה מוגן בזכויות יוצרים והינו רכוש של רשות שדות התעופה ורכושה בלבד. יודגש כי הנתונים בדו"ח מבוססים על דיווחי חברות התעופה ומתקבלים באחריותן. המידע נועד לשימוש אישי, על כן, אין לצטט ממנו או להעבירו לגורם שלישי כלשהו ללא אישור בכתב מרשות שדות התעופה, כמו כן אין לעשות שימוש מסחרי בדו"ח זה.

אדית יהושע

אחראית תיאום פעילות

טל. 03-9752017

Email: edity@iaa.gov.il

רחל להבה

רמ"ח תעשייה וניהול

טל. 03-9752019

Email: rachelle@iaa.gov.il

דמיטרי שומכר

רא"ג תעשייה וניהול

טל. 03-9752661

Email: dimitrysh@iaa.gov.il



שלום רב,

הנני מתכבד להגיש לעיונכם דו"ח המסכם את הפעילות התעופתית בנמל התעופה הבינלאומי בן-גוריון לחודש נובמבר 2023.

המשך הלחימה ברצועת עזה ממשיך ללוות את מדינת ישראל גם בחודש נובמבר, נתב"ג ממשיך לפעול תוך שמירה והקפדה על בטיחות וביטחון הנוסעים והמטוסים. ממצאי הדו"ח משקפים את הירידה בפעילות במהלך חודש נובמבר 2023.

במהלך החודש עברו בנתב"ג בסה"כ 425,048 נוסעים ב- 4,151 תנועות מטוסים בטיסות בינלאומיות ופנים ארציות.

תנועת הנוסעים הבינלאומית החודש עמדה על 382,081 נוסעים ומגלמת ירידה של 77.77% לעומת נובמבר 2022. תנועת המטוסים הבינלאומית החודש עמדה על 3,714 תנועות ומגלמת ירידה של 67.8% בהשוואה לנובמבר 2022.

בטיסות הפנים ארציות עברו החודש בנתב"ג 42,967 נוסעים לעומת 71,492 בנובמבר 2022, ירידה של 39.89%.

חברות התעופה הישראליות הטיסו במהלך החודש 355,047 נוסעים המהווים 92.92% מכלל נוסעים שעברו בנתב"ג, ירידה של 21.46% לעומת נובמבר שעבר.

חברות התעופה שתרמו הכי הרבה לגידול החודש בתנועת הנוסעים הן:

EL AL ISRAEL AIRLINES, ISRAIR AIRLINES, ARKIA ISRAELI AIRLINES

היעד בעל נפח התנועה הגבוה ביותר, היה שדה התעופה ב NEW YORK - J.F. KENNEDY אליו וממנו טסו 32,187 נוסעים, ירידה של 40.16% בהשוואה ל נובמבר שעבר.

המדינה בעלת נפח הפעילות הגבוה ביותר הייתה UNITED STATES עם 76,845 נוסעים המהווים 20.11% מכלל הפעילות.

המדינות בהיקף פעילות הגבוה ביותר החודש הן: UNITED STATES, GREECE, FRANCE.

שינוע המטענים החודש בנתב"ג עמד על 24,804 טון ומגלם ירידה של 27.97% לעומת נובמבר 2022. במטוסי נוסעים שונע 6,102 טון ובמטוסי מטען שונע 18,702 טון.

בהמשך הדו"ח מצויות טבלאות נוספות המפרטות את תנועות המטוסים, הנוסעים והמטען בנתב"ג. *הנתונים מוצגים ע"פ זמן UTC בפועל.

בתקוה לימים טובים, חזרת החטופים והחלמת הפצועים, ליבינו עם המשפחות השכולות, יחד ננצח.

בברכה

אודי בר עוז

מנהל נמל התעופה הבינלאומי בן גוריון



תוכן

פעילות תעופתית



1 סיכום פעילות תעופתית

2 - 4 סיכום פעילות בינלאומית

5 סיכום פעילות פנים ארצית

פעילות בינלאומית



7 - 8 התפלגות עפ"י חודשים

9 - 17 התפלגות עפ"י חברות תעופה

18 - 23 התפלגות עפ"י מדינות

24 - 35 התפלגות עפ"י יעד ראשון

פעילות מטענים



37 התפלגות עפ"י גורם משנע

37 התפלגות עפ"י חודשים

38 - 42 התפלגות עפ"י חברות תעופה

43 - 45 התפלגות עפ"י מדינות

פעילות פנים ארצית



47 - 48 התפלגות עפ"י חודשים

49 התפלגות עפ"י חברות תעופה

50 התפלגות עפ"י יעדים





נוסעים ומטוסים

פעילות תעופתית בנמל התעופה הבינלאומי בן גוריון

פעילות בינלאומית

שיעור השינוי	מצטבר מתחילת שנה		שיעור השינוי	חודש נוכחי		
	2022	2023		נובמבר 2022	נובמבר 2023	
15.12%	61,001	70,225	-67.85%	5,762	1,852	מטוסים נכנסים
15.26%	60,983	70,295	-67.75%	5,774	1,862	מטוסים יוצאים
15.19%	121,984	140,520	-67.80%	11,536	3,714	סה"כ מטוסים
17.06%	8,752,596	10,246,440	-73.54%	840,617	222,350	נוסעים נכנסים
18.79%	8,685,670	10,318,052	-81.81%	878,325	159,731	נוסעים יוצאים
37.22%	1,945	2,669	-34.09%	132	87	נוסעים במעבר
17.92%	17,438,266	20,564,492	-77.77%	1,718,942	382,081	סה"כ נוסעים

פעילות פנים ארצית

שיעור השינוי	מצטבר מתחילת שנה		שיעור השינוי	חודש נוכחי		
	2022	2023		נובמבר 2022	נובמבר 2023	
-22.04%	8,987	7,006	-49.88%	872	437	מטוסים
2.70%	713,745	733,065	-39.89%	71,492	42,967	נוסעים

סיכום פעילות בינלאומית ופנים ארצית

שיעור השינוי	מצטבר מתחילת שנה		שיעור השינוי	חודש נוכחי		
	2022	2023		נובמבר 2022	נובמבר 2023	
12.64%	130,971	147,526	-66.54%	12,408	4,151	מטוסים
17.32%	18,152,011	21,297,557	-76.26%	1,790,434	425,048	נוסעים





נוסעים ומטוסים

פעילות תעופתית בינלאומית בנמל התעופה הבינלאומי בן גוריון עפ"י טרמינלים

טרמינל 3

שיעור השינוי	מצטבר מתחילת שנה		שיעור השינוי	חודש נוכחי		
	2022	2023		נובמבר 2022	נובמבר 2023	
15.51%	60,795	70,225	-67.85%	5,762	1,852	מטוסים נכנסים
6.45%	52,680	56,081	-60.59%	4,725	1,862	מטוסים יוצאים
11.30%	113,475	126,306	-64.58%	10,487	3,714	סה"כ מטוסים
17.36%	8,730,216	10,246,440	-73.54%	840,617	222,350	נוסעים נכנסים
8.60%	7,262,524	7,887,311	-77.27%	702,992	159,731	נוסעים יוצאים
37.22%	1,945	2,669	-34.09%	132	87	נוסעים במעבר
13.38%	15,992,740	18,133,751	-75.24%	1,543,609	382,081	סה"כ נוסעים

טרמינל 1

שיעור השינוי	מצטבר מתחילת שנה		שיעור השינוי	חודש נוכחי		
	2022	2023		נובמבר 2022	נובמבר 2023	
-100.00%	206					מטוסים נכנסים
71.19%	8,303	14,214	-100.00%	1,049		מטוסים יוצאים
67.04%	8,509	14,214	-100.00%	1,049		סה"כ מטוסים
-100.00%	22,380					נוסעים נכנסים
70.80%	1,423,146	2,430,741	-100.00%	175,333		נוסעים יוצאים
68.15%	1,445,526	2,430,741	-100.00%	175,333		סה"כ נוסעים





נוסעים ומטוסים

פעילות תעופתית בינלאומית בנמל התעופה הבינלאומי בן גוריון עפ"י סוגי טיסות

טיסות סדיר ושכר

מצטבר מתחילת שנה			חודש נוכחי			
שיעור השינוי	2022	2023	שיעור השינוי	נובמבר 2022	נובמבר 2023	
20.64%	52,360	63,172	-74.66%	5,079	1,287	מטוסים נכנסים
20.64%	52,470	63,301	-74.20%	5,090	1,313	מטוסים יוצאים
20.64%	104,830	126,473	-74.43%	10,169	2,600	סה"כ מטוסים
17.12%	8,734,240	10,229,810	-73.63%	839,264	221,287	נוסעים נכנסים
18.85%	8,668,266	10,302,362	-81.90%	876,868	158,663	נוסעים יוצאים
37.22%	1,945	2,669	-34.09%	132	87	נוסעים במעבר
17.98%	17,402,506	20,532,172	-77.86%	1,716,132	379,950	סה"כ נוסעים

טיסות פרטיות

מצטבר מתחילת שנה			חודש נוכחי			
שיעור השינוי	2022	2023	שיעור השינוי	נובמבר 2022	נובמבר 2023	
-20.53%	4,650	3,695	-46.92%	341	181	מטוסים נכנסים
-20.11%	4,648	3,713	-48.74%	359	184	מטוסים יוצאים
-20.32%	9,298	7,408	-47.85%	700	365	סה"כ מטוסים
-21.97%	15,349	11,976	-48.12%	960	498	נוסעים נכנסים
-18.45%	14,966	12,204	-47.90%	1,073	559	נוסעים יוצאים
-20.23%	30,315	24,180	-48.00%	2,033	1,057	סה"כ נוסעים





נוסעים ומטוסים

פעילות תעופתית בינלאומית בנמל התעופה הבינלאומי בן גוריון עפ"י סוגי טיסות

טיסות מטען

שיעור השינוי	מצטבר מתחילת שנה		שיעור השינוי	חודש נוכחי		
	2022	2023		נובמבר 2022	נובמבר 2023	
-20.19%	3,670	2,929	-1.61%	310	305	מטוסים נכנסים
-18.64%	3,535	2,876		290	290	מטוסים יוצאים
-19.43%	7,205	5,805	-0.83%	600	595	סה"כ מטוסים
5.55%	162	171	54.54%	11	17	נוסעים נכנסים
6.80%	235	251	-37.50%	32	20	נוסעים יוצאים
6.29%	397	422	-13.95%	43	37	סה"כ נוסעים

טיסות אחר

שיעור השינוי	מצטבר מתחילת שנה		שיעור השינוי	חודש נוכחי		
	2022	2023		נובמבר 2022	נובמבר 2023	
33.64%	321	429	146.87%	32	79	מטוסים נכנסים
22.72%	330	405	114.28%	35	75	מטוסים יוצאים
28.11%	651	834	129.85%	67	154	סה"כ מטוסים
57.57%	2,845	4,483	43.45%	382	548	נוסעים נכנסים
46.84%	2,203	3,235	38.92%	352	489	נוסעים יוצאים
52.89%	5,048	7,718	41.28%	734	1,037	סה"כ נוסעים





נוסעים ומטוסים

פעילות תעופתית פנים ארצית בנמל התעופה הבינלאומי בן גוריון עפ"י סוגי טיסות

טיסות סדירות

מצטבר מתחילת שנה			חודש נוכחי			
שיעור השינוי	2022	2023	שיעור השינוי	נובמבר 2022	נובמבר 2023	
-24.21%	8,169	6,191	-55.30%	783	350	מטוסים
2.64%	711,104	729,929	-39.92%	71,354	42,863	נוסעים

טיסות פרטיות

מצטבר מתחילת שנה			חודש נוכחי			
שיעור השינוי	2022	2023	שיעור השינוי	נובמבר 2022	נובמבר 2023	
-28.00%	325	234	-69.44%	36	11	מטוסים
-44.27%	402	224	-100.00%	28		נוסעים

טיסות אחר

מצטבר מתחילת שנה			חודש נוכחי			
שיעור השינוי	2022	2023	שיעור השינוי	נובמבר 2022	נובמבר 2023	
17.84%	493	581	43.39%	53	76	מטוסים
30.05%	2,239	2,912	-5.45%	110	104	נוסעים



פעילות בינלאומית

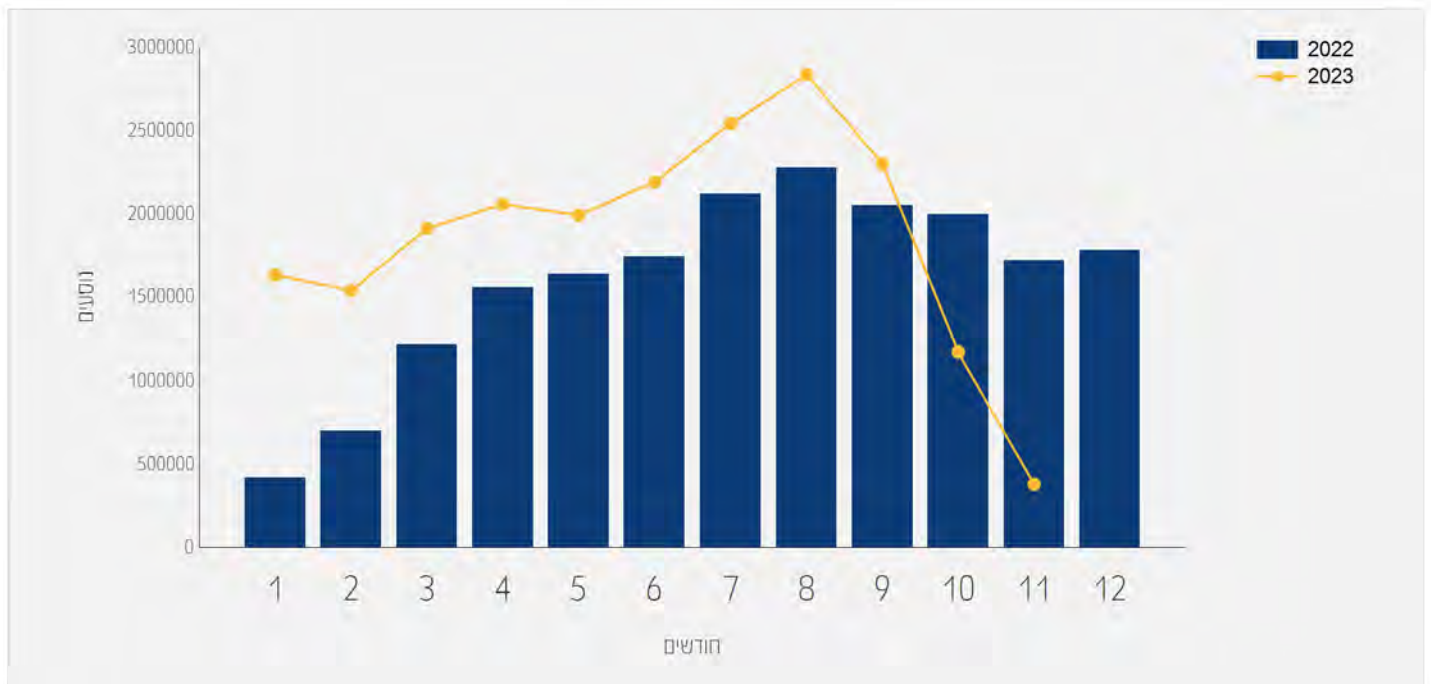




תנועת נוסעים בטיסות בינ"ל

התפלגות על פי חודשים

שיעור השינוי	2022	2023	חודש
	420,556	1,633,082	ינואר
119.42%	700,848	1,537,845	פברואר
57.52%	1,214,559	1,913,271	מרץ
32.09%	1,557,978	2,058,077	אפריל
21.73%	1,637,022	1,992,755	מאי
25.74%	1,742,957	2,191,614	יוני
20.02%	2,120,214	2,544,803	יולי
24.52%	2,278,523	2,837,409	אוגוסט
12.20%	2,050,896	2,301,238	ספטמבר
-41.25%	1,995,771	1,172,317	אוקטובר
-77.77%	1,718,942	382,081	נובמבר
17.92%	17,438,266	20,564,492	סה"כ

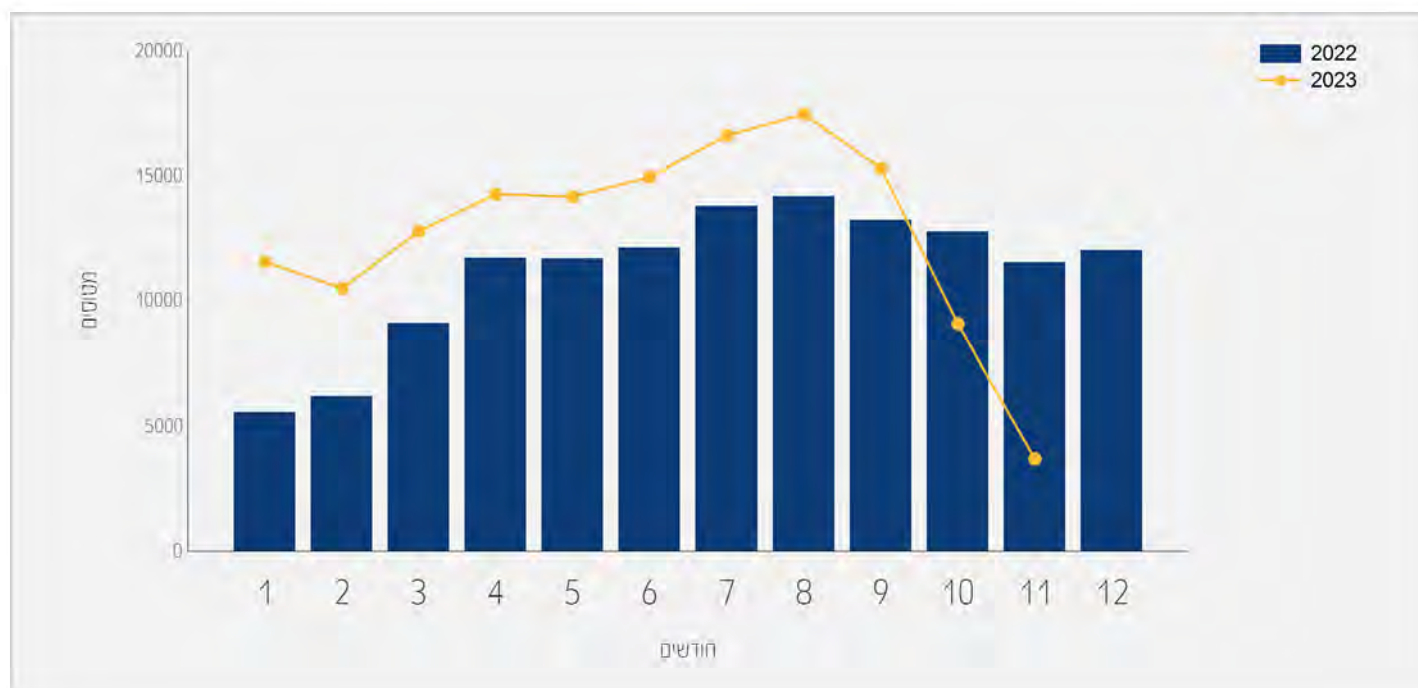




תנועת מטוסים בטיסות בינ"ל

התפלגות על פי חודשים

שיעור השינוי	2022	2023	חודש
107.75%	5,571	11,574	ינואר
68.92%	6,214	10,497	פברואר
40.41%	9,110	12,792	מרץ
21.76%	11,723	14,275	אפריל
21.32%	11,689	14,182	מאי
23.27%	12,136	14,961	יוני
20.58%	13,799	16,639	יולי
23.28%	14,187	17,490	אוגוסט
15.60%	13,250	15,318	ספטמבר
-28.90%	12,769	9,078	אוקטובר
-67.80%	11,536	3,714	נובמבר
15.19%	121,984	140,520	סה"כ





תנועת נוסעים בטיסות בינ"ל

התפלגות עפ"י חברות תעופה לחודש נובמבר

נובמבר 2022			נובמבר 2023			חברת תעופה	
שיעור השינוי	שיעור מסה"כ	נוסעים	שיעור מסה"כ	נוסעים			
-15.24%	21.25%	365,392	81.04%	309,675	EL AL ISRAEL AIRLINES	LY	
-43.24%	2.74%	47,198	7.01%	26,785	ISR AIR AIRLINES	6H	
-52.90%	2.23%	38,440	4.73%	18,103	ARKIA ISRAELI AIRLINES	IZ	
-70.72%	1.63%	28,073	2.15%	8,218	FLYDUBAI	FZ	
-45.23%	0.52%	9,031	1.29%	4,946	ETIHAD AIRWAYS	EY	
-13.66%	0.25%	4,370	0.98%	3,773	AZIMUTH AIRLINES	A4	
-25.11%	0.18%	3,181	0.62%	2,382	UZBEKISTAN AIR	HY	
59.22%	0.07%	1,334	0.55%	2,124	HISKY	H7	
-29.74%	0.17%	2,958	0.54%	2,078	RED WINGS AIRLINES	WZ	
-99.67%	70.91%	1,218,965	1.04%	3,997	אחרים		
-77.77%		1,718,942		382,081	סה"כ		





תנועת נוסעים מצטברת בטיסות בינ"ל

התפלגות על פי חברות תעופה

מצטבר 2022			מצטבר 2023			חברת תעופה	
שיעור השינוי	שיעור מסה"כ	נוסעים	שיעור מסה"כ	נוסעים			
34.97%	21.76%	3,796,052	24.91%	5,123,603	EL AL ISRAEL AIRLINES	LY	
56.04%	7.34%	1,280,491	9.71%	1,998,168	WIZZAIR	W6	
-2.08%	6.72%	1,172,377	5.58%	1,147,881	RYANAIR	FR	
-6.31%	6.77%	1,181,696	5.38%	1,107,125	TURKISH AIRLINES	TK	
23.77%	4.40%	767,799	4.62%	950,374	ISRAIR AIRLINES	6H	
8.09%	3.78%	659,376	3.46%	712,763	ARKIA ISRAELI AIRLINES	IZ	
-4.36%	4.15%	724,310	3.36%	692,688	PEGASUS AIRLINES	PC	
-9.27%	4.16%	725,718	3.20%	658,400	EASYJET	EZY	
0.15%	3.46%	604,811	2.94%	605,753	UNITED AIRLINES	UA	
-14.62%	2.95%	516,090	2.14%	440,612	LUFTHANSA	LH	
41.75%	1.71%	299,925	2.06%	425,166	BLUE BIRD AIRWAYS	BZ	
11.46%	1.89%	330,050	1.78%	367,884	AEGEAN AIRLINES	A3	
	0.63%	110,567	1.67%	343,829	EMIRATES	EK	
41.06%	1.18%	206,188	1.41%	290,866	DELTA AIRLINES	DL	
-15.44%	1.82%	317,854	1.30%	268,771	FLYDUBAI	FZ	
0.90%	1.48%	259,093	1.27%	261,436	TRANSAVIA FRANCE	TO	
9.58%	1.36%	237,683	1.26%	260,473	AIR FRANCE	AF	
28.07%	1.03%	181,288	1.12%	232,191	BRITISH AIRWAYS PLC	BA	
-7.60%	1.36%	238,396	1.07%	220,258	CORONDON AIRLINES	XC	
5.36%	1.18%	206,688	1.05%	217,783	LOT POLISH AIRLINES	LO	
2.02%	1.19%	208,354	1.03%	212,574	AUSTRIAN AIRLINES	OS	





תנועת נוסעים מצטברת בטיסות בינ"ל

התפלגות על פי חברות תעופה

מצטבר 2022			מצטבר 2023			חברת תעופה	
שיעור השינוי	שיעור מסה"כ	נוסעים	שיעור מסה"כ	נוסעים			
19.62%	0.91%	158,719	0.92%	189,875	AIR CANADA	AC	
-19.23%	1.30%	228,293	0.89%	184,370	TUS AIRWAYS	U8	
56.39%	0.67%	117,815	0.89%	184,261	VIRGIN ATLANTIC AIRWAYS	VS	
20.42%	0.86%	151,292	0.88%	182,187	ITALIA TRASPORTO AEREO	AZ	
-20.20%	1.23%	216,119	0.83%	172,454	SWISS INT'L AIRLINES	LX	
-25.05%	1.28%	223,596	0.81%	167,569	AMERICAN AIRLINES	AA	
			0.72%	148,682	IBERIA EXPRESS	I2	
15.66%	0.68%	119,735	0.67%	138,497	BRUSSELS AIRLINES	SN	
24.22%	0.63%	111,396	0.67%	138,379	AIR EUROPA Lineas Aereas	UX	
9.29%	0.65%	114,734	0.60%	125,397	ETHIOPIAN AIRLINES	ET	
12.73%	0.59%	103,062	0.56%	116,185	K.L.M.	KL	
-3.96%	0.63%	110,870	0.51%	106,474	TAILWIND AIRLINES	TWI	
25.69%	0.46%	80,950	0.49%	101,747	ETIHAD AIRWAYS	EY	
66.36%	0.33%	58,470	0.47%	97,275	ROYAL JORDANIAN	RJ	
9.92%	0.43%	75,745	0.40%	83,262	TRANSAVIA	HV	
-31.35%	0.66%	115,697	0.38%	79,417	SMARTWINGS	QS	
	0.09%	17,326	0.37%	76,756	CATHAY PACIFIC AIRWAYS	CX	
45.39%	0.29%	50,994	0.36%	74,145	NEOS	NO	
-0.57%	0.42%	74,523	0.36%	74,098	GEORGIAN AIRWAYS	A9	
119.15%	0.19%	33,304	0.35%	72,988	HISKY EUROPE SRL	H4	
93.24%	0.21%	37,477	0.35%	72,424	CYPRUS AIRWAYS	CY	





תנועת נוסעים מצטברת בטיסות בינ"ל

התפלגות על פי חברות תעופה

2022 מצטבר		2023 מצטבר		חברת תעופה	
שיעור השינוי	שיעור מסה"כ	נוסעים	שיעור מסה"כ		
7.31%	0.38%	67,202	0.35%	72,118	VUELING AIRLINES S.A. VY
26.12%	0.32%	57,000	0.34%	71,892	AIR PORTUGAL TP
188.88%	0.13%	23,374	0.32%	67,523	AZIMUTH AIRLINES A4
42.91%	0.25%	44,937	0.31%	64,220	AIR INDIA AI
-9.42%	0.37%	65,830	0.28%	59,626	TAROM - RUMANIAN AIR TRAN RO
	0.09%	16,732	0.27%	57,254	RED WINGS AIRLINES WZ
32.12%	0.24%	43,092	0.27%	56,934	AZERBAIJAN AIRLINES J2
16.37%	0.27%	48,532	0.27%	56,481	NORWEGIAN AIR SHUTTLE D8
15.67%	0.27%	48,708	0.27%	56,343	BULGARIA AIR FB
78.65%	0.17%	30,643	0.26%	54,745	SUN EXPRESS XQ
179.01%	0.10%	17,990	0.24%	50,195	HISKY H7
16.19%	0.22%	40,077	0.22%	46,567	EGYPTAIR AIRLINES MS
20.69%	0.20%	36,412	0.21%	43,947	UZBEKISTAN AIR HY
5.12%	0.23%	40,345	0.20%	42,413	ROYAL AIR MAROC AT
-72.61%	0.88%	153,782	0.20%	42,111	IBERIA IB
			0.19%	40,904	KOREAN AIR KE
		1,442	0.19%	39,397	SOUTWIND AIRLINES 2S
		121	0.17%	36,896	HAINAN AIRLINES HU
62.89%	0.12%	20,927	0.16%	34,088	CORENDON EUROPE XR
36.19%	0.13%	24,260	0.16%	33,041	GULF AIR - BAHREIN GF
3.35%	0.15%	26,263	0.13%	27,145	AIR BALTIC BT





תנועת נוסעים מצטברת בטיסות בינ"ל

התפלגות על פי חברות תעופה

2022 מצטבר		2023 מצטבר		חברת תעופה	ID
שיעור השינוי	שיעור מסה"כ	שיעור מסה"כ	נוסעים		
16.06%	0.12%	22,437	0.12%	FLYONE	SF
-9.53%	0.16%	28,174	0.12%	FINNAIR	AY
			0.11%	AIR MALTA	KM
		177	0.11%	AIR SERBIA	JU
-19.59%	0.15%	26,632	0.10%	AIR SEYCHELLES	HM
7.29%	0.11%	19,932	0.10%	AIR CAIRO	SM
-31.80%	0.16%	29,139	0.09%	EUROPEAN AIR CHARTER	BUC
-58.88%	0.24%	42,644	0.08%	FREEBIRD AIRLINES	FH
-52.84%	0.20%	35,202	0.08%	AIR MOLDOVA	9U
24.65%	0.06%	11,498	0.06%	CROATIA AIR	OU
		109	0.05%	ICELAND AIR	FI
-13.02%	1.08%	189,730	0.80%	אחרים	
17.92%		17,438,266		סה"כ	
				20,564,492	





תנועת נוסעים בטיסות בינ"ל

התפלגות על פי חברות תעופה ישראליות לחודש נובמבר

נובמבר 2022			נובמבר 2023			חברת תעופה	
שיעור השינוי	שיעור מסה"כ	נוסעים	שיעור מסה"כ	נוסעים			
-15.24%	21.25%	365,392	81.04%	309,675	EL AL ISRAEL AIRLINES	LY	
-43.24%	2.74%	47,198	7.01%	26,785	ISRAIR AIRLINES	6H	
-52.90%	2.23%	38,440	4.73%	18,103	ARKIA ISRAELI AIRLINES	IZ	
-53.14%	0.06%	1,033	0.12%	484	אחרים		
-21.46%	26.29%	452,063	92.92%	355,047	סה"כ		

תנועת נוסעים מצטברת בטיסות בינ"ל

התפלגות על פי חברות תעופה ישראליות

מצטבר 2022			מצטבר 2023			חברת תעופה	
שיעור השינוי	שיעור מסה"כ	נוסעים	שיעור מסה"כ	נוסעים			
34.97%	21.76%	3,796,052	24.91%	5,123,603	EL AL ISRAEL AIRLINES	LY	
23.77%	4.40%	767,799	4.62%	950,374	ISRAIR AIRLINES	6H	
8.09%	3.78%	659,376	3.46%	712,763	ARKIA ISRAELI AIRLINES	IZ	
33.71%	0.10%	19,054	0.12%	25,478	אחרים		
29.94%	30.06%	5,242,281	33.12%	6,812,218	סה"כ		





תנועת נוסעים בטיסות בינ"ל

התפלגות על פי מדינות לחודש נובמבר

מדינות	נובמבר 2022		נובמבר 2023		
	שיעור השינוי	שיעור מסה"כ	שיעור מסה"כ	נוסעים	
UNITED STATES	-57.99%	10.64%	20.11%	76,845	
GREECE	-47.45%	3.64%	8.61%	32,933	
FRANCE	-72.27%	5.80%	7.24%	27,688	
CYPRUS	-44.76%	2.86%	7.13%	27,243	
UNITED KINGDOM	-74.31%	6.07%	7.01%	26,815	
GERMANY	-81.88%	5.73%	4.67%	17,873	
GEORGIA	-54.54%	2.06%	4.22%	16,156	
UNITED ARAB EMIRATES	-86.36%	6.75%	4.14%	15,837	
RUSSIAN FEDERATION	-29.80%	1.26%	3.98%	15,222	
THAILAND	-23.18%	1.12%	3.87%	14,821	
ITALY	-88.60%	7.55%	3.86%	14,785	
SPAIN	-80.75%	4.30%	3.73%	14,261	
NETHERLANDS	-69.46%	2.30%	3.16%	12,086	
HUNGARY	-83.66%	3.68%	2.70%	10,340	
ROMANIA	-83.09%	3.45%	2.62%	10,040	
MOLDOVA	12.76%	0.44%	2.26%	8,647	
SWITZERLAND	-82.96%	2.05%	1.57%	6,007	
PORTUGAL	-61.11%	0.85%	1.49%	5,731	
BULGARIA	-80.42%	1.59%	1.40%	5,373	
AUSTRIA	-89.01%	2.81%	1.39%	5,313	
POLAND	-89.26%	2.78%	1.34%	5,130	
CZECH REPUBLIC	-80.46%	1.42%	1.24%	4,776	





תנועת נוסעים בטיסות בינ"ל

התפלגות על פי מדינות לחודש נובמבר

מדינות	נובמבר 2022		נובמבר 2023		
	שיעור השינוי	שיעור מסה"כ	שיעור מסה"כ	נוסעים	
UZBEKISTAN	-25.11%	0.18%	0.62%	2,382	3,181
SOUTH AFRICA	-49.26%	0.19%	0.44%	1,686	3,323
אחרים	-98.83%	20.36%	1.07%	4,091	350,024
סה"כ	-77.77%			382,081	1,718,942





תנועת נוסעים מצטברת בטיסות בינ"ל

התפלגות על פי מדינות

מדינות	מצטבר 2022		מצטבר 2023		
	שיעור השינוי	שיעור מסה"כ	שיעור מסה"כ	נוסעים	
TURKEY	-1.13%	13.37%	11.21%	2,305,928	
UNITED STATES	10.35%	9.96%	9.32%	1,917,957	
GREECE	22.31%	8.06%	8.36%	1,720,599	
ITALY	23.61%	6.68%	7.00%	1,441,030	
UNITED KINGDOM	18.81%	5.69%	5.73%	1,179,585	
FRANCE	4.57%	6.36%	5.64%	1,161,294	
UNITED ARAB EMIRATES	33.96%	4.80%	5.45%	1,121,352	
GERMANY	0.64%	5.55%	4.73%	974,424	
CYPRUS	52.39%	3.57%	4.62%	950,453	
SPAIN	42.48%	3.47%	4.19%	863,179	
ROMANIA	29.43%	2.56%	2.81%	578,495	
HUNGARY	20.41%	2.67%	2.73%	562,245	
AUSTRIA	10.68%	2.82%	2.64%	544,690	
POLAND	23.16%	2.38%	2.48%	511,344	
GEORGIA	10.81%	2.54%	2.39%	491,561	
NETHERLANDS	17.90%	2.29%	2.29%	472,665	
BULGARIA	31.25%	1.86%	2.07%	426,165	
SWITZERLAND	-7.19%	2.40%	1.89%	388,826	
THAILAND	91.55%	0.77%	1.25%	258,459	
RUSSIAN FEDERATION	44.70%	0.95%	1.17%	241,773	
CZECH REPUBLIC	-0.38%	1.36%	1.15%	237,646	
BELGIUM	-6.17%	1.18%	0.94%	193,464	





תנועת נוסעים מצטברת בטיסות בינ"ל

התפלגות על פי מדינות

מדינות	מצטבר 2022		מצטבר 2023		
	שיעור השינוי	שיעור מסה"כ	שיעור מסה"כ	נוסעים	
CANADA	-3.91%	1.13%	0.92%	189,975	197,711
PORTUGAL	52.05%	0.70%	0.91%	187,895	123,569
EGYPT	19.23%	0.89%	0.90%	186,386	156,315
MOLDOVA	48.57%	0.49%	0.62%	128,585	86,548
ETHIOPIA	6.98%	0.65%	0.59%	122,817	114,802
MOROCCO	-12.01%	0.75%	0.56%	116,031	131,879
CHINA		0.10%	0.55%	113,999	17,956
JORDAN	60.88%	0.36%	0.50%	103,349	64,239
MONTENEGRO	24.64%	0.43%	0.45%	93,855	75,299
AZERBAIJAN	24.12%	0.36%	0.38%	78,354	63,126
INDIA	48.29%	0.25%	0.32%	66,701	44,980
LITHUANIA	5.65%	0.30%	0.27%	55,589	52,612
UZBEKISTAN	39.56%	0.20%	0.24%	50,825	36,417
SOUTH AFRICA	69.49%	0.14%	0.21%	43,317	25,556
SOUTH KOREA			0.19%	41,010	10
MALTA	148.03%	0.09%	0.19%	40,546	16,347
FINLAND	-3.87%	0.21%	0.17%	36,318	37,782
CROATIA	57.89%	0.12%	0.16%	33,980	21,520
BAHRAIN	34.67%	0.14%	0.16%	33,158	24,620
SERBIA	75.64%	0.10%	0.16%	33,030	18,805
DENMARK	27.38%	0.14%	0.15%	31,768	24,939
JAPAN			0.15%	30,887	4





תנועת נוסעים מצטברת בטיסות בינ"ל

התפלגות על פי מדינות

מדינות	מצטבר 2022			מצטבר 2023		
	שיעור השינוי	שיעור מסה"כ	נוסעים	שיעור מסה"כ	נוסעים	
LATVIA	3.89%	0.15%	26,300	0.13%	27,325	
IRELAND			1,585	0.12%	26,192	
SLOVENIA	53.84%	0.09%	16,539	0.12%	25,445	
SWEDEN	5.30%	0.13%	23,785	0.12%	25,046	
SEYCHELLES	-11.92%	0.14%	25,794	0.11%	22,717	
ARMENIA			1,377	0.08%	16,761	
TANZANIA	26.19%	0.07%	13,271	0.08%	16,747	
ICELAND	91.76%	0.03%	6,639	0.06%	12,731	
אחרים	-41.39%	0.29%	51,226	0.14%	30,019	
סה"כ	17.92%		17,438,266		20,564,492	





תנועת נוסעים בטיסות בינ"ל

התפלגות על פי יעד ראשון לחודש נובמבר

נובמבר 2022			נובמבר 2023			יעדים
שיעור השינוי	שיעור מסה"כ	נוסעים	שיעור מסה"כ	נוסעים		
-40.16%	3.12%	53,791	8.42%	32,187	NEW YORK - J.F.KENNEDY	
-41.99%	3.12%	53,634	8.14%	31,110	ATHENS	
-57.88%	3.82%	65,679	7.24%	27,663	PARIS-CHARLES DE GAULLE	
-9.32%	1.73%	29,853	7.08%	27,069	LARNACA	
-49.13%	2.86%	49,171	6.54%	25,009	LONDON - HEATHROW	
-59.89%	3.42%	58,884	6.18%	23,618	NEW YORK - NEWARK	
0.02%	0.86%	14,818	3.87%	14,821	BANGKOK INTL.- SUARNABHUM	
-29.18%	1.04%	17,944	3.32%	12,707	TBILISI	
-69.38%	2.29%	39,481	3.16%	12,086	AMSTERDAM	
-88.85%	5.60%	96,363	2.81%	10,744	DUBAI	
-83.08%	3.55%	61,129	2.70%	10,340	BUDAPEST	
-80.38%	2.97%	51,087	2.62%	10,022	BUCHAREST - OTOPENI	
-36.41%	0.85%	14,734	2.45%	9,369	MOSCOW-DOMODEDOVO	
-58.80%	1.26%	21,810	2.35%	8,984	MIAMI INTERNATIONAL	
12.76%	0.44%	7,668	2.26%	8,647	CHISINAU	
-13.93%	0.57%	9,810	2.20%	8,443	LOS ANGELES	
-73.37%	1.72%	29,569	2.06%	7,872	BERLIN BRANDENBURG INTL	
-79.35%	2.18%	37,490	2.02%	7,740	FRANKFURT	
-82.16%	2.51%	43,243	2.01%	7,714	MADRID	
-86.60%	3.33%	57,274	2.00%	7,674	ROME - FIUMICINO	
-77.70%	1.83%	31,586	1.84%	7,043	MILAN-MALPENSA	
-78.62%	1.78%	30,635	1.71%	6,547	BARCELONA	





תנועת נוסעים בטיסות בינ"ל

התפלגות על פי יעד ראשון לחודש נובמבר

2022 נובמבר		2023 נובמבר		יעדים
שיעור השינוי	שיעור מסה"כ	נוסעים	שיעור מסה"כ	
-77.13%	1.52%	26,241	1.57%	6,001 ZURICH
146.66%	0.13%	2,372	1.53%	5,851 SOCHI
-61.02%	0.85%	14,705	1.49%	5,731 LISBON
-88.99%	2.80%	48,287	1.39%	5,313 VIENNA
-83.73%	1.79%	30,770	1.31%	5,006 WARSAW
-74.46%	1.13%	19,574	1.30%	4,999 ABU DHABI
-76.95%	1.21%	20,956	1.26%	4,830 SOFIA
-80.45%	1.42%	24,430	1.24%	4,776 PRAGUE-RUZYNE
-80.40%	1.02%	17,597	0.90%	3,449 BATUMI
-68.93%	0.63%	10,962	0.89%	3,405 BOSTON-LOGAN INT
-28.95%	0.18%	3,181	0.59%	2,260 TASHKENT
-90.92%	1.40%	24,165	0.57%	2,194 MUNICH
-94.79%	1.99%	34,314	0.46%	1,786 LUTON
-80.24%	0.52%	9,005	0.46%	1,779 THESSALONIKI
-49.26%	0.19%	3,323	0.44%	1,686 JOHANNESBURG
-98.98%	32.19%	553,406	1.46%	5,606 אחרים
-77.77%		1,718,942		382,081 סה"כ





תנועת נוסעים מצטברת בטיסות בינ"ל

התפלגות על פי יעד ראשון

2022 מצטבר		2023 מצטבר		יעדים
שיעור השינוי	שיעור מסה"כ	נוסעים	שיעור מסה"כ	
38.29%	3.71%	647,663	4.35%	895,689 DUBAI
-1.80%	5.05%	881,878	4.21%	865,957 ISTANBUL
40.16%	3.10%	540,940	3.68%	758,196 ATHENS
6.74%	3.96%	690,563	3.58%	737,154 PARIS-CHARLES DE GAULLE
-7.37%	4.16%	726,508	3.27%	672,963 ISTANBUL-SABIHA GOKCHEN
27.17%	2.99%	522,139	3.22%	664,027 LONDON - HEATHROW
7.28%	3.53%	617,107	3.21%	662,054 ANTALYA
58.66%	2.33%	407,016	3.14%	645,799 LARNACA
-3.22%	3.56%	622,003	2.92%	601,944 NEW YORK - J.F.KENNEDY
5.22%	3.16%	551,145	2.82%	579,937 NEW YORK - NEWARK
11.47%	2.92%	509,531	2.76%	568,001 ROME - FIUMICINO
19.02%	2.54%	443,726	2.56%	528,128 BUDAPEST
11.17%	2.72%	474,874	2.56%	527,934 VIENNA
34.77%	2.06%	360,250	2.36%	485,544 MADRID
17.84%	2.29%	400,513	2.29%	471,979 AMSTERDAM
22.34%	2.16%	376,681	2.24%	460,845 BUCHAREST - OTOPENI
12.76%	1.86%	324,572	1.77%	365,998 LUTON
48.66%	1.37%	239,921	1.73%	356,682 BARCELONA
33.64%	1.50%	261,615	1.70%	349,642 MILAN-MALPENSA
-5.80%	2.06%	359,968	1.64%	339,078 FRANKFURT
18.07%	1.49%	260,867	1.49%	308,014 WARSAW
40.41%	1.24%	216,648	1.47%	304,211 PAPHOS





תנועת נוסעים מצטברת בטיסות בינ"ל

התפלגות על פי יעד ראשון

מצטבר 2022			מצטבר 2023		יעדים
שיעור השינוי	שיעור מסה"כ	נוסעים	שיעור מסה"כ	נוסעים	
10.62%	1.56%	272,267	1.46%	301,198	BERLIN BRANDENBURG INTL
9.08%	1.48%	258,983	1.37%	282,523	RHODES-PARADISI
28.61%	1.24%	217,475	1.36%	279,714	TBILISI
0.66%	1.53%	267,275	1.30%	269,065	HERAKLION
-5.53%	1.60%	280,149	1.28%	264,654	ZURICH
-0.99%	1.48%	258,633	1.24%	256,063	MUNICH
35.26%	1.03%	180,487	1.18%	244,127	SOFIA
-0.37%	1.36%	238,393	1.15%	237,508	PRAGUE-RUZYNE
0.37%	1.31%	229,612	1.12%	230,482	PARIS-ORLY
35.43%	0.93%	163,434	1.07%	221,354	ABU DHABI
-6.82%	1.29%	226,120	1.02%	210,696	BATUMI
98.56%	0.57%	100,261	0.96%	199,081	BANGKOK INTL.-SUVARNA BHUM
18.27%	0.79%	138,855	0.79%	164,232	THESSALONIKI
34.37%	0.69%	121,831	0.79%	163,706	LISBON
-11.22%	0.95%	166,978	0.72%	148,227	MIAMI INTERNATIONAL
18.80%	0.71%	124,611	0.71%	148,043	SAN FRANCISCO
-10.09%	0.94%	164,421	0.71%	147,828	TORONTO
85.37%	0.45%	78,999	0.71%	146,446	NAPLES-CAPODICHINO
-6.29%	0.86%	150,743	0.68%	141,260	BRUSSELS
19.96%	0.66%	115,703	0.67%	138,808	SHARM EL SHEIKH
21.70%	0.65%	113,476	0.67%	138,103	KRAKOW
48.57%	0.49%	86,548	0.62%	128,585	CHISINAU





תנועת נוסעים מצטברת בטיסות בינ"ל

התפלגות על פי יעד ראשון

מצטבר 2022			מצטבר 2023		יעדים
שיעור השינוי	שיעור מסה"כ	נוסעים	שיעור מסה"כ	נוסעים	
26.20%	0.56%	97,923	0.60%	123,587	MOSCOW-DOMODEDOVO
6.98%	0.65%	114,802	0.59%	122,817	ADDIS ABABA
17.02%	0.57%	99,945	0.56%	116,958	LOS ANGELES
13.92%	0.55%	97,574	0.54%	111,163	LONDON - GATWICK
			0.50%	103,350	ATLANTA
60.85%	0.36%	63,042	0.49%	101,405	AMMAN (QUEEN ALIA INT'L)
37.63%	0.38%	67,799	0.45%	93,316	BOSTON-LOGAN INT
57.62%	0.33%	58,843	0.45%	92,753	VENICE
-10.13%	0.57%	100,735	0.44%	90,530	GENEVA
12.23%	0.45%	80,015	0.43%	89,804	BURGAS
-5.63%	0.52%	92,394	0.42%	87,191	BERGAMO
29.74%	0.36%	64,180	0.40%	83,269	VARNA
24.17%	0.36%	63,101	0.38%	78,354	BAKU HEYDAR ALIYEV INT'L
	0.09%	17,332	0.37%	77,068	HONG KONG INT'L
17.20%	0.35%	62,212	0.35%	72,913	NICE
-19.76%	0.51%	89,902	0.35%	72,131	MARRAKESH
23.27%	0.32%	56,932	0.34%	70,182	CHICAGO - O'HARE
45.20%	0.25%	44,960	0.31%	65,284	DELHI
74.18%	0.20%	35,729	0.30%	62,233	CLUJ NAPOCA
11.28%	0.31%	54,255	0.29%	60,378	TIVAT
70.41%	0.19%	34,659	0.28%	59,063	PHUKET
96.47%	0.16%	29,355	0.28%	57,674	CATANIA FONTANAROSSA





תנועת נוסעים מצטברת בטיסות בינ"ל

התפלגות על פי יעד ראשון

יעדים	מצטבר 2022			מצטבר 2023	
	שיעור השינוי	שיעור מסה"כ	נוסעים	שיעור מסה"כ	נוסעים
MARSEILLE	5.90%	0.31%	54,128	0.27%	57,323
VILNIUS INTL	5.34%	0.30%	52,579	0.26%	55,389
WASHINGTON-DULLES	10.51%	0.27%	47,334	0.25%	52,310
BRUSSELS - CHARLEROI	-6.31%	0.31%	55,121	0.25%	51,642
KATOWICE	143.35%	0.11%	20,861	0.24%	50,767
CORFU	16.75%	0.24%	42,934	0.24%	50,129
SOCHI		0.08%	14,645	0.23%	49,103
MIKONOS	7.86%	0.25%	45,285	0.23%	48,845
CAIRO INTERNATIONAL	17.77%	0.23%	40,315	0.23%	47,480
MINERALNYE VODY	88.11%	0.14%	24,546	0.22%	46,174
IASI	57.90%	0.16%	28,305	0.21%	44,694
TASHKENT	22.45%	0.20%	36,417	0.21%	44,593
JOHANNESBURG	69.49%	0.14%	25,548	0.21%	43,303
CASABLANCA-MOHAMMED V	3.29%	0.23%	41,631	0.20%	43,002
VILAFRANCA-VERONA	25.89%	0.19%	34,005	0.20%	42,809
MONTREAL - DORVAL	26.64%	0.19%	33,274	0.20%	42,140
DALAMAN	-41.03%	0.40%	70,684	0.20%	41,681
SEOUL-INCHEON INTL AIRPOR			2	0.19%	40,966
MALTA	148.03%	0.09%	16,347	0.19%	40,546
KHANIA-SOUDABAY	92.65%	0.11%	19,473	0.18%	37,515
MANCHESTER	-19.77%	0.26%	45,767	0.17%	36,717
KOS	-1.75%	0.19%	34,776	0.16%	34,167





תנועת נוסעים מצטברת בטיסות בינ"ל

התפלגות על פי יעד ראשון

מצטבר 2022			מצטבר 2023			יעדים
שיעור השינוי	שיעור מסה"כ	נוסעים	שיעור מסה"כ	נוסעים		
47.13%	0.13%	23,187	0.16%	34,117	DEBRECEN	
59.08%	0.12%	21,044	0.16%	33,477	PODGORICA	
-12.01%	0.21%	37,846	0.16%	33,300	BASEL	
34.67%	0.14%	24,620	0.16%	33,158	BAHRAIN	
75.64%	0.10%	18,805	0.16%	33,030	BELGRADE	
27.45%	0.14%	24,918	0.15%	31,758	COPENHAGEN KASTRUP	
-26.82%	0.24%	42,870	0.15%	31,371	LYON - SATOLAS	
			0.15%	30,873	TOKYO INTL.-NARITA	
25.04%	0.13%	23,098	0.14%	28,883	GRENOBLE-SAUNT GEOIRS	
12.15%	0.14%	25,018	0.13%	28,058	MEMMINGEN	
-5.40%	0.16%	29,626	0.13%	28,026	BADEN BADEN	
-15.17%	0.18%	32,962	0.13%	27,961	BOLOGNA-BORGIO PANIGALE	
51.08%	0.10%	18,308	0.13%	27,660	ZAGREB	
3.89%	0.15%	26,300	0.13%	27,325	RIGA	
-7.69%	0.16%	28,209	0.12%	26,037	HELSINKI	
53.84%	0.09%	16,539	0.12%	25,445	LJUBLJANA	
4.97%	0.13%	23,741	0.12%	24,921	STOCKHOLM-ARLANDA	
		351	0.11%	24,658	DUBLIN	
		384	0.11%	22,760	PORTO	
-11.92%	0.14%	25,794	0.11%	22,717	MAHE SEYCHELLES INTL	
1.77%	0.12%	22,057	0.10%	22,449	BARI -PALESE MACCHIE	
	0.02%	3,626	0.10%	22,249	BODRUM	





תנועת נוסעים מצטברת בטיסות בינ"ל

התפלגות על פי יעד ראשון

2022 מצטבר		2023 מצטבר		יעדים	
שיעור השינוי	שיעור מסה"כ	נוסעים	שיעור מסה"כ		
-5.86%	0.12%	21,942	0.10%	20,655	IZMIR-ADNAN MENDERES
99.84%	0.05%	10,041	0.09%	20,066	TRABZON
-33.82%	0.16%	28,030	0.09%	18,549	SANTORINI
-30.55%	0.14%	26,043	0.08%	18,086	TURIN
3.13%	0.09%	16,566	0.08%	17,086	TREVISO
		1,377	0.08%	16,761	YEREVAN
-3.72%	0.09%	17,243	0.08%	16,601	DUSSELDORF
		500	0.07%	16,411	SHANGHAI PUDONG
			0.07%	16,141	BEIJING
		48	0.07%	15,488	MAKAHACHKLA
16.88%	0.06%	11,870	0.06%	13,874	PREVEZA
		8	0.06%	13,723	PATRAS ARAXOS
91.70%	0.03%	6,639	0.06%	12,727	REYKJAVIK
55.82%	0.04%	7,659	0.05%	11,935	ZANZIBAR
-5.65%	0.06%	11,178	0.05%	10,546	SALZBURG
7.40%	0.05%	9,572	0.04%	10,281	ROVANIEMI
-4.05%	1.14%	199,193	0.92%	191,118	אחרים
17.92%		17,438,266		20,564,492	סה"כ



פעילות מטענים





שינוע מטענים

התפלגות עפ"י גורם משנע

שיעור השינוי	נובמבר 2022 (טון)	נובמבר 2023 (טון)	הגורם המשנע
-68.40%	8,288	2,619	מטען במטוסי נוסעים - נכנס
-52.33%	7,307	3,483	מטען במטוסי נוסעים - יוצא
-60.87%	15,595	6,102	סה"כ מטען במטוסי נוסעים
0.20%	12,423	12,448	מטען במטוסי מטען - נכנס
-2.61%	6,422	6,254	מטען במטוסי מטען - יוצא
-0.75%	18,845	18,702	סה"כ מטען במטוסי מטען
-27.97%	34,440	24,804	סה"כ

התפלגות עפ"י חודשים

שיעור השינוי	2022 (טון)			2023 (טון)			חודש
	סה"כ	דואר מטען	מטען	סה"כ	דואר מטען	מטען	
-5.66%	31,081	663	30,419	29,320	635	28,684	ינואר
-5.18%	30,418	594	29,824	28,841	561	28,279	פברואר
-2.37%	34,538	631	33,907	33,717	745	32,972	מרץ
-13.24%	32,374	686	31,688	28,086	626	27,461	אפריל
-6.90%	32,223	683	31,540	29,999	653	29,346	מאי
-2.78%	29,234	601	28,633	28,419	562	27,858	יוני
-2.30%	30,233	554	29,679	29,536	548	28,987	יולי
-1.19%	31,368	608	30,760	30,993	575	30,418	אוגוסט
-5.43%	30,251	642	29,609	28,608	524	28,084	ספטמבר
-21.01%	29,532	702	28,830	23,327	352	22,974	אוקטובר
-27.97%	34,440	764	33,676	24,804	482	24,322	נובמבר
-8.69%	345,692	7,128	338,565	315,650	6,263	309,385	סה"כ





שינוע מטענים במטוסי נוסעים

התפלגות עפ"י חברות תעופה לחודש נובמבר

		נובמבר 2022				נובמבר 2023					
שיעור שינוי	שיעור מסה"כ	מטען (טון)	מטען יוצא (טון)	מטען נכנס (טון)	שיעור מסה"כ	מטען (טון)	מטען יוצא (טון)	מטען נכנס (טון)	חברת תעופה		
8.85%	32.88%	5,128	2,754	2,374	91.47%	5,582	3,238	2,344	EL AL ISRAEL AIRLINES	LY	
	0.13%	21	1	20	4.71%	288	106	183	HAINAN AIRLINES	HU	
80.00%	0.19%	30	15	14	0.88%	54	33	21	UZBEKISTAN AIR	HY	
-43.82%	0.57%	89	11	78	0.81%	50	24	26	FLYDUBAI	FZ	
-76.34%	1.19%	186	67	119	0.72%	44	13	32	ETIHAD AIRWAYS	EY	
					0.65%	40	40		NATIONAL AIRLINES	NC R	
-99.57%	65.02%	10,141	4,457	5,683	0.70%	43	29	14	אחרים		
-60.87%		15,595	7,307	8,288		6,102	3,483	2,619	סה"כ		



שינוע מטענים מצטבר במטוסי נוסעים

התפלגות עפ"י חברות תעופה

		מצטבר 2022				מצטבר 2023					
שיעור שינוי	שיעור מסה"כ	מטען (טון)	מטען יוצא (טון)	מטען נכנס (טון)	שיעור מסה"כ	מטען (טון)	מטען יוצא (טון)	מטען נכנס (טון)	חברת תעופה		
7.06%	31.65%	46,403	23,147	23,255	34.39%	49,681	26,028	23,653	EL AL ISRAEL AIRLINES	LY	
-14.37%	12.79%	18,755	10,160	8,596	11.11%	16,059	8,014	8,045	UNITED AIRLINES	UA	
-19.46%	10.89%	15,976	2,502	13,475	8.90%	12,867	2,194	10,673	TURKISH AIRLINES	TK	
-23.33%	6.65%	9,752	4,213	5,539	5.17%	7,476	2,811	4,665	AIR FRANCE	AF	
114.73%	2.22%	3,264	1,826	1,438	4.85%	7,009	3,390	3,619	EMIRATES	EK	
8.14%	3.82%	5,608	3,104	2,504	4.19%	6,065	3,099	2,966	AIR CANADA	AC	
14.14%	2.77%	4,064	2,188	1,876	3.21%	4,639	2,075	2,564	DELTA AIRLINES	DL	
17.11%	2.63%	3,868	1,588	2,280	3.13%	4,530	1,384	3,146	BRITISH AIRWAYS PLC	BA	
-42.38%	5.28%	7,741	4,437	3,303	3.08%	4,460	2,564	1,896	AMERICAN AIRLINES	AA	
-4.59%	3.05%	4,481	1,836	2,645	2.96%	4,275	1,572	2,703	VIRGIN ATLANTIC AIRWAYS	VS	
13.61%	2.10%	3,084	731	2,353	2.42%	3,504	824	2,680	AIR EUROPA Lineas Aereas	UX	
	0.01%	21	1	20	2.28%	3,300	912	2,388	HAINAN AIRLINES	HU	
123.06%	0.95%	1,396	589	808	2.15%	3,114	1,207	1,907	CATHAY PACIFIC AIRWAYS	CX	
	0.06%	102	87	16	1.53%	2,212	672	1,540	K.L.M.	KL	
-30.92%	1.83%	2,690	1,033	1,657	1.28%	1,858	528	1,330	ETIHAD AIRWAYS	EY	
-22.42%	1.35%	1,989	901	1,088	1.06%	1,543	682	861	PEGASUS AIRLINES	PC	
-63.38%	2.14%	3,146	912	2,234	0.79%	1,152	300	852	ETHIOPIAN AIRLINES	ET	
-33.60%	1.17%	1,729	853	876	0.79%	1,148	448	700	AIR INDIA	AI	
-2.41%	0.73%	1,075	152	923	0.72%	1,049	183	866	FLYDUBAI	FZ	
					0.72%	1,048	407	640	KOREAN AIR	KE	
-68.01%	2.03%	2,989	987	2,003	0.66%	956	205	752	IBERIA	IB	
-49.06%	1.20%	1,773	656	1,117	0.62%	903	364	538	SWISS INT'L AIRLINES	LX	





שינוע מטענים מצטבר במטוסי נוסעים

התפלגות עפ"י חברות תעופה

		מצטבר 2022				מצטבר 2023					
שיעור שינוי	שיעור מסה"כ	מטען (טון)	מטען יוצא (טון)	מטען נכנס (טון)	שיעור מסה"כ	מטען (טון)	מטען יוצא (טון)	מטען נכנס (טון)	חברת תעופה		
-18.31%	0.64%	939	385	554	0.53%	767	325	442	LUFTHANSA	LH	
-23.48%	0.51%	758	149	609	0.40%	580	169	411	AEGEAN AIRLINES	A3	
-27.92%	0.47%	702	352	350	0.35%	506	179	327	ITALIA TRASPORTO AEREO	AZ	
-13.78%	0.33%	486	133	353	0.29%	419	80	339	LOT POLISH AIRLINES	LO	
34.52%	0.20%	307	184	123	0.28%	413	218	195	UZBEKISTAN AIR	HY	
-14.10%	0.21%	312	111	201	0.18%	268	77	192	GULF AIR - BAHREIN	GF	
-16.91%	2.15%	3,157	1,078	2,079	1.81%	2,623	839	1,784	אחרים		
-1.46%		146,569	64,294	82,274		144,425	61,753	82,673	סה"כ		





שינוע מטענים במטוסי מטען

התפלגות עפ"י חברות תעופה לחודש נובמבר

2022 נובמבר			2023 נובמבר							חברת תעופה	
שיעור השינוי	שיעור מסה"כ	מטען (טון)	מטען יוצא (טון)	מטען נכנס (טון)	שיעור מסה"כ	מטען (טון)	מטען יוצא (טון)	מטען נכנס (טון)			
-12.92%	26.14%	4,927	1,675	3,252	22.93%	4,290	1,035	3,255	C.A.L ISRAELI CARGO	ICL	
27.05%	13.23%	2,495	917	1,578	16.95%	3,170	1,587	1,583	EUROPEAN AIR TRANSPORT	QY	
133.54%	6.83%	1,288	686	602	16.08%	3,008	1,056	1,952	SILK WAY WEST AIRLINES	AZG	
					15.06%	2,818	1,040	1,778	EL AL ISRAEL AIRLINES	LY	
-15.45%	12.01%	2,264	172	2,092	10.23%	1,914	559	1,356	MNG CARGO AIRLINES	MNB	
					6.10%	1,141	284	856	CHALLENGE AIRLINES MALTA	CHZ	
					3.96%	742	22	720	NATIONAL AIRLINES	NCR	
					3.95%	739	366	373	SKY TAXI	IGA	
					2.57%	482	231	252	ASL Airlines (Ireland) Li	ABR	
-94.95%	41.76%	7,871	2,973	4,898	2.12%	397	74	323	אחרים		
-0.75%		18,845	6,422	12,423		18,702	6,254	12,448	סה"כ		



שינוע מטענים מצטבר במטוסי מטען

התפלגות עפ"י חברות תעופה

		מצטבר 2022				מצטבר 2023					
שיעור שינוי	שיעור מסה"כ	מטען (טון)	מטען יוצא (טון)	מטען נכנס (טון)	שיעור מסה"כ	מטען (טון)	מטען יוצא (טון)	מטען נכנס (טון)	חברת תעופה		
28.41%	20.08%	39,988	13,095	26,893	29.98%	51,350	14,244	37,106	C.A.L ISRAELI CARGO	ICL	
13.59%	11.70%	23,305	8,860	14,446	15.46%	26,473	11,109	15,364	EUROPEAN AIR TRANSPORT	QY	
2.81%	8.31%	16,560	1,409	15,151	9.94%	17,026	2,164	14,862	MNG CARGO AIRLINES	MN B	
-7.10%	7.26%	14,466	7,828	6,638	7.84%	13,438	7,184	6,254	SILK WAY WEST AIRLINES	AZG	
	1.27%	2,533	1,280	1,254	6.18%	10,593	5,336	5,258	SAN MARINO AIRLINES	SMF	
-21.92%	6.17%	12,286	4,422	7,864	5.60%	9,592	3,344	6,248	FEDERAL EXPRESS	FX	
-4.41%	4.24%	8,457	3,869	4,588	4.72%	8,084	3,753	4,331	LUFTHANSA	LH	
-65.51%	10.67%	21,247	8,822	12,425	4.27%	7,326	2,682	4,645	EL AL ISRAEL AIRLINES	LY	
-50.43%	6.70%	13,344	3,686	9,658	3.86%	6,614	1,882	4,731	TURKISH AIRLINES	TK	
-21.25%	3.97%	7,920	3,353	4,567	3.64%	6,237	2,890	3,347	UPS AIRLINES	5X	
					1.61%	2,764	794	1,970	CHALLENGE AIRLINES MALTA	CHZ	
					1.44%	2,473	402	2,071	SF AIRLINES	O3	
					0.78%	1,350	580	770	SKY TAXI	IGA	
-59.99%	1.40%	2,802	515	2,288	0.65%	1,121	281	840	ETHIOPIAN AIRLINES	ET	
-45.69%	0.90%	1,799	520	1,279	0.57%	977	287	690	POSTE AIR CARGO	M4	
					0.54%	927	53	873	NATIONAL AIRLINES	NCR	
					0.45%	782	4	777	ATLAS AIR Inc.	5Y	
	0.04%	88		88	0.44%	761	218	543	ATLANTA ICELANDIC	ABD	
-80.09%	1.82%	3,633	1,683	1,950	0.42%	723	484	239	ETIHAD AIRWAYS	EY	
					0.32%	565	66	499	ASTRAL AVIATION	8V	
-93.32%	15.41%	30,694	9,319	21,374	1.19%	2,048	727	1,321		אחרים	
-14.01%		199,123	68,661	130,464		171,225	58,483	112,739		סה"כ	





שינוע מטענים במטוסי מטען

התפלגות עפ"י מדינות לחודש נובמבר

נובמבר 2022					נובמבר 2023					מדינות
שיעור השינוי	שיעור מסה"כ	מטען (טון)	מטען יוצא (טון)	מטען נכנס (טון)	שיעור מסה"כ	מטען (טון)	מטען יוצא (טון)	מטען נכנס (טון)		
15.65%	28.90%	5,447	2,931	2,516	33.68%	6,300	2,304	3,997	BELGIUM	
3.76%	19.46%	3,669	1,303	2,366	20.35%	3,807	1,737	2,069	GERMANY	
89.51%	6.83%	1,288	686	602	13.05%	2,441	1,056	1,386	AZERBAIJAN	
-47.66%	18.40%	3,468	489	2,979	9.70%	1,815	459	1,356	TURKEY	
33.76%	6.17%	1,164	91	1,073	8.32%	1,557	159	1,397	CHINA	
-44.64%	5.55%	1,046		1,046	3.09%	579	23	556	NORWAY	
-5.02%	1.16%	219	115	104	1.11%	208	152	56	ITALY	
-32.35%	0.90%	170	1	169	0.61%	115	64	52	SWITZERLAND	
					0.54%	102	44	58	NETHERLANDS	
-25.10%	12.59%	2,374	807	1,567	9.50%	1,778	256	1,521	אחרים	
-0.75%		18,845	6,422	12,423		18,702	6,254	12,448	סה"כ	





שינוע מטענים מצטבר במטוסי מטען

התפלגות עפ"י מדינות

2022 מצטבר					2023 מצטבר					מדינות
שיעור השינוי	שיעור מסה"כ	מטען (טון)	מטען יוצא (טון)	מטען נכנס (טון)	שיעור מסה"כ	מטען (טון)	מטען יוצא (טון)	מטען נכנס (טון)		
-18.14%	31.80%	63,334	28,649	34,685	30.27%	51,839	25,253	26,585	BELGIUM	
-1.83%	18.18%	36,210	13,243	22,967	20.75%	35,546	12,547	22,999	GERMANY	
-21.19%	15.30%	30,478	4,817	25,661	14.02%	24,017	4,240	19,777	TURKEY	
5.54%	8.09%	16,111	3,227	12,884	9.93%	17,004	1,595	15,409	CHINA	
-13.35%	7.27%	14,490	7,852	6,638	7.33%	12,555	7,197	5,358	AZERBAIJAN	
-11.21%	5.18%	10,321	1	10,320	5.35%	9,164	24	9,139	NORWAY	
10.37%	2.21%	4,404	579	3,824	2.83%	4,861	745	4,115	CYPRUS	
-29.27%	2.34%	4,669	1,349	3,320	1.92%	3,302	614	2,689	FRANCE	
-17.67%	1.50%	2,999	2,924	76	1.44%	2,469	2,454	14	EGYPT	
	0.30%	611	6	605	1.10%	1,895	46	1,849	SPAIN	
-15.39%	0.91%	1,819	521	1,299	0.89%	1,539	790	749	ITALY	
-61.97%	1.36%	2,727	515	2,213	0.60%	1,037	197	840	ETHIOPIA	
-51.84%	0.79%	1,576	1,092	484	0.44%	759	759		AUSTRIA	
	0.05%	108	8	100	0.34%	586	502	85	GREECE	
					0.31%	540	40	499	KENYA	
-55.62%	4.65%	9,266	3,878	5,388	2.40%	4,112	1,482	2,630	אחרים	
-14.01%		199,123	68,661	130,464		171,225	58,483	112,739	סה"כ	



פעילות פנים ארצית

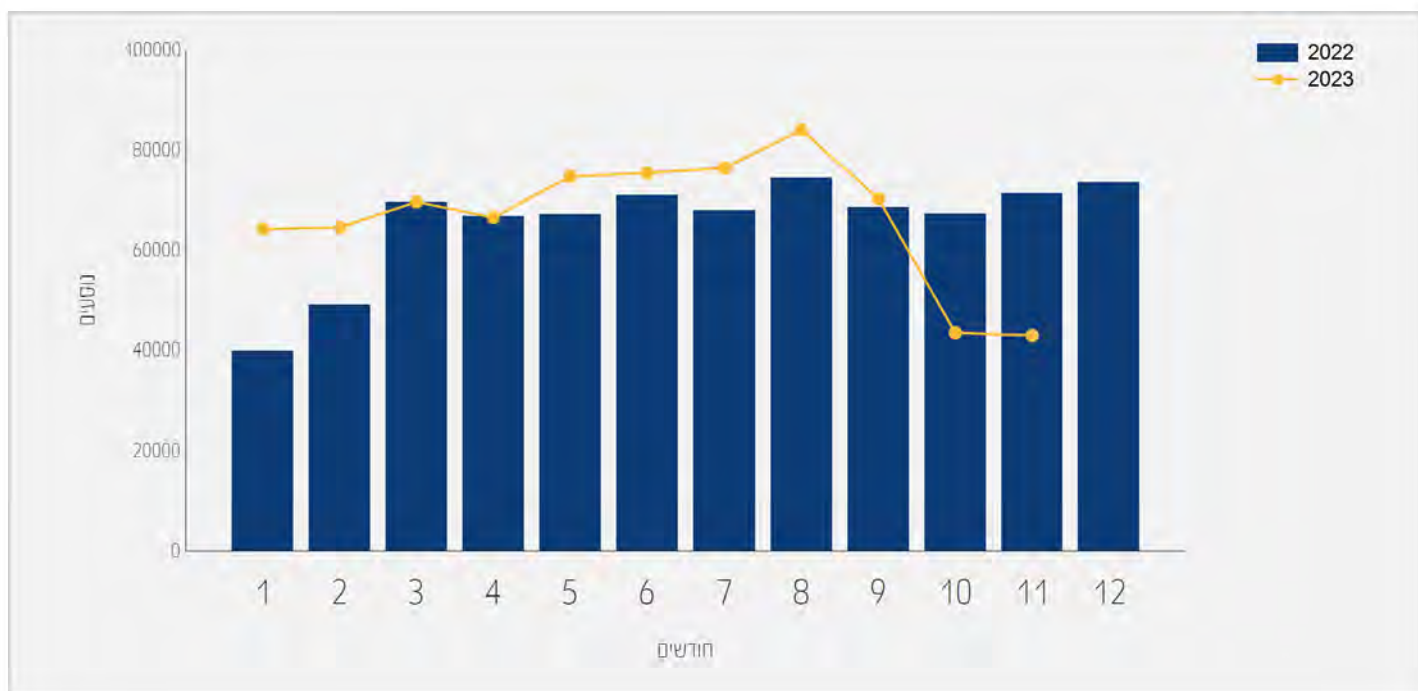




תנועת נוסעים בטיסות פנים ארציות

התפלגות על פי חודשים

שיעור השינוי	2022	2023	חודש
61.13%	39,890	64,275	ינואר
31.61%	49,086	64,605	פברואר
0.07%	69,648	69,701	מרץ
-0.30%	66,790	66,584	אפריל
11.38%	67,161	74,806	מאי
6.25%	71,113	75,564	יוני
12.46%	68,047	76,526	יולי
12.80%	74,592	84,142	אוגוסט
2.62%	68,573	70,374	ספטמבר
-35.38%	67,353	43,521	אוקטובר
-39.89%	71,492	42,967	נובמבר
2.70%	713,745	733,065	סה"כ

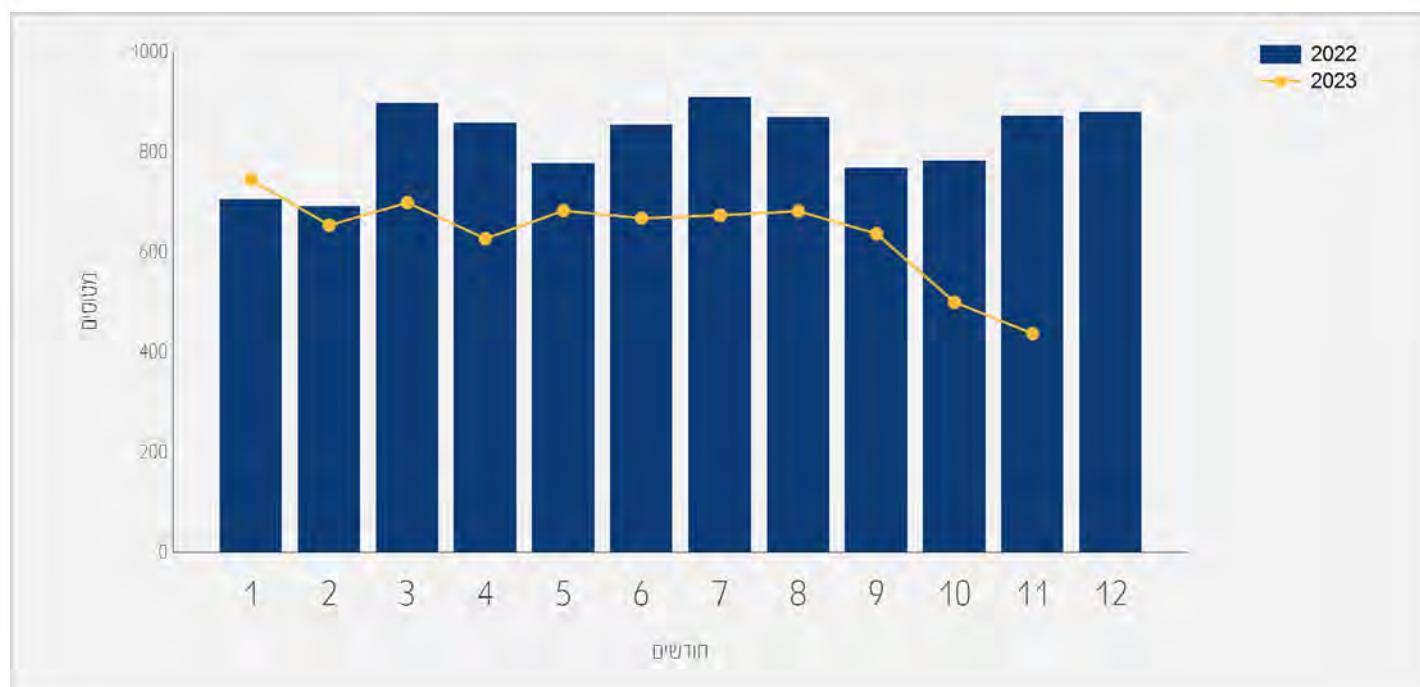




תנועת מטוסים בטיסות פנים ארציות

התפלגות על פי חודשים

שיעור השינוי	2022	2023	חודש
5.52%	706	745	ינואר
-5.35%	691	654	פברואר
-22.16%	898	699	מרץ
-26.92%	858	627	אפריל
-12.21%	778	683	מאי
-21.77%	854	668	יוני
-25.93%	910	674	יולי
-21.60%	870	682	אוגוסט
-17.05%	768	637	ספטמבר
-36.06%	782	500	אוקטובר
-49.88%	872	437	נובמבר
-22.04%	8,987	7,006	סה"כ





תנועת נוסעים בטיסות פנים ארציות

התפלגות עפ"י חברות תעופה לחודש נובמבר

נובמבר 2022			נובמבר 2023		
שיעור השינוי	שיעור מסה"כ	נוסעים	שיעור מסה"כ	נוסעים	חברת תעופה
-38.24%	61.41%	43,909	63.11%	27,118	ARKIA ISRAELI AIRLINES IZ
-42.47%	38.53%	27,551	36.88%	15,849	ISRAIR AIRLINES 6H
-39.89%		71,492		42,967	סה"כ

תנועת נוסעים מצטברת בטיסות פנים ארציות

התפלגות עפ"י חברות תעופה

מצטבר 2022			מצטבר 2023		
שיעור השינוי	שיעור מסה"כ	נוסעים	שיעור מסה"כ	נוסעים	חברת תעופה
12.51%	61.51%	439,061	67.39%	494,018	ARKIA ISRAELI AIRLINES IZ
-13.40%	38.34%	273,702	32.33%	237,001	ISRAIR AIRLINES 6H
108.35%	0.13%	982	0.27%	2,046	אחרים
2.70%		713,745		733,065	סה"כ





תנועת נוסעים בטיסות פנים ארציות

התפלגות עפ"י יעדים לחודש נובמבר

נובמבר 2022			נובמבר 2023			
שיעור השינוי	שיעור מסה"כ	נוסעים	שיעור מסה"כ	נוסעים	יעד	
-39.72%	99.46%	71,111	99.75%	42,863	RAMON	
-72.70%	0.53%	381	0.24%	104	אחרים	
-39.89%		71,492		42,967	סה"כ	

תנועת נוסעים מצטברת בטיסות פנים ארציות

התפלגות עפ"י יעדים

מצטבר 2022			מצטבר 2023			
שיעור השינוי	שיעור מסה"כ	נוסעים	שיעור מסה"כ	נוסעים	יעד	
2.49%	99.41%	709,585	99.20%	727,267	RAMON	
39.37%	0.58%	4,160	0.79%	5,798	אחרים	
2.70%		713,745		733,065	סה"כ	

