


דו"ח חודשי

נמל התעופה הבינלאומי בן-גוריון



רשות שדות התעופה

נמל התעופה הבינלאומי בן גוריון

הופק ע"י אגף תעשייה וניהול

דו"ח זה מוגן בזכויות יוצרים והינו רכוש של רשות שדות התעופה ורכושה בלבד. יודגש כי הנתונים בדו"ח מבוססים על דיווחי חברות התעופה ומתקבלים באחריותן. המידע נועד לשימוש אישי, על כן, אין לצטט ממנו או להעבירו לגורם שלישי כלשהו ללא אישור בכתב מרשות שדות התעופה, כמו כן אין לעשות שימוש מסחרי בדו"ח זה.

אדית יהושע

אחראית תיאום פעילות

טל. 03-9752017

Email: edity@iaa.gov.il

רחל להבה

רמ"ח תעשייה וניהול

טל. 03-9752019

Email: rachelle@iaa.gov.il

יוסי צמח

רא"ג תעשייה וניהול

טל. 03-9752020

Email: yossiz@iaa.gov.il



שלום רב,

הנני מתכבד להגיש לעיונכם דו"ח המסכם את הפעילות התעופתית בנמל התעופה הבינלאומי בן-גוריון לחודש דצמבר 2021.

במהלך החודש עברו בנתב"ג בסה"כ 727,586 נוסעים ב- 8,436 תנועות מטוסים בטיסות בינלאומיות ופנים ארציות.

תנועת הנוסעים הבינלאומית החודש עמדה על 660,325 נוסעים ומגלמת עליה של 219% לעומת דצמבר 2020. תנועת המטוסים הבינלאומית החודש עמדה על 7,488 תנועות ומגלמת עליה של 120.17% בהשוואה לדצמבר 2020.

בתנועת הנוסעים הבינלאומית בטרמינל 3 עברו החודש 626,695 נוסעים. בתנועת הנוסעים הבינלאומית בטרמינל 1 עברו החודש 33,630 נוסעים.

בטיסות הפנים ארציות עברו החודש בנתב"ג 67,261 נוסעים לעומת 31,122 בדצמבר 2020, עליה של 116.12%.

חברות התעופה הישראליות הטיסו במהלך החודש 203,460 נוסעים המהווים 30.81% מכלל נוסעים שעברו בנתב"ג, עליה של 129.74% לעומת דצמבר שעבר. חברות התעופה שתרמו הכי הרבה לגידול החודש בתנועת הנוסעים הן: EL AL ISRAEL AIRLINES, RYANAIR, ISRAIR AIRLINES

היעד בעל נפח התנועה הגבוה ביותר, היה שדה התעופה ב DUBAI אליו וממנו טסו 54,277 נוסעים, ירידה של 18.18% בהשוואה ל דצמבר שעבר. המדינה בעלת נפח הפעילות הגבוה ביותר הייתה UNITED STATES עם 87,553 נוסעים המהווים 13.25% מכלל הפעילות. המדינות שתרמו הכי הרבה לגידול החודש בתנועת הנוסעים הן: UNITED STATES, ITALY, TURKEY.

שינוע המטענים החודש בנתב"ג עמד על 34,480 טון ומגלם עליה של 7.62% לעומת דצמבר 2020. במטוסי נוסעים שונע 11,431 טון ובמטוסי מטען שונע 23,049 טון.

בהמשך הדו"ח מצויות טבלאות נוספות המפרטות את תנועות המטוסים, הנוסעים והמטען בנתב"ג.

בברכה

שמואל זכאי

מנהל נמל התעופה הבינלאומי בן גוריון



תוכן

פעילות תעופתית



1 סיכום פעילות תעופתית

2 - 4 סיכום פעילות בינלאומית

5 סיכום פעילות פנים ארצית

פעילות בינלאומית



7 - 8 התפלגות עפ"י חודשים

9 - 19 התפלגות עפ"י חברות תעופה

20 - 27 התפלגות עפ"י מדינות

28 - 45 התפלגות עפ"י יעד ראשון

פעילות מטענים



47 התפלגות עפ"י גורם משנע

47 התפלגות עפ"י חודשים

48 - 52 התפלגות עפ"י חברות תעופה

53 - 55 התפלגות עפ"י מדינות

פעילות פנים ארצית



57 - 58 התפלגות עפ"י חודשים

59 התפלגות עפ"י חברות תעופה

60 התפלגות עפ"י יעדים





נוסעים ומטוסים

פעילות תעופתית בנמל התעופה הבינלאומי בן גוריון

פעילות בינלאומית

מצטבר מתחילת שנה			חודש נוכחי			
שיעור השינוי	2020	2021	שיעור השינוי	דצמבר 2020	דצמבר 2021	
35.89%	24,625	33,465	119.60%	1,704	3,742	מטוסים נכנסים
36.08%	24,598	33,473	120.74%	1,697	3,746	מטוסים יוצאים
35.98%	49,223	66,938	120.17%	3,401	7,488	סה"כ מטוסים
35.65%	2,235,773	3,032,982		103,166	348,937	נוסעים נכנסים
37.51%	2,221,666	3,055,125		103,445	311,388	נוסעים יוצאים
-92.16%	2,005	157	-83.33%	12	2	נוסעים במעבר
36.58%	4,457,439	6,088,107		206,611	660,325	סה"כ נוסעים

פעילות פנים ארצית

מצטבר מתחילת שנה			חודש נוכחי			
שיעור השינוי	2020	2021	שיעור השינוי	דצמבר 2020	דצמבר 2021	
47.07%	5,702	8,386	62.32%	584	948	מטוסים
79.29%	352,354	631,769	116.12%	31,122	67,261	נוסעים

סיכום פעילות בינלאומית ופנים ארצית

מצטבר מתחילת שנה			חודש נוכחי			
שיעור השינוי	2020	2021	שיעור השינוי	דצמבר 2020	דצמבר 2021	
37.13%	54,925	75,324	111.69%	3,985	8,436	מטוסים
39.71%	4,809,793	6,719,876		237,733	727,586	נוסעים





נוסעים ומטוסים

פעילות תעופתית בינלאומית בנמל התעופה הבינלאומי בן גוריון עפ"י טרמינלים

טרמינל 3

מצטבר מתחילת שנה			חודש נוכחי			
שיעור השינוי	2020	2021	שיעור השינוי	דצמבר 2020	דצמבר 2021	
32.77%	24,625	32,696	95.59%	1,704	3,333	מטוסים נכנסים
52.65%	21,779	33,246	185.08%	1,314	3,746	מטוסים יוצאים
42.10%	46,404	65,942	134.55%	3,018	7,079	סה"כ מטוסים
32.71%	2,235,773	2,967,187		103,166	315,307	נוסעים נכנסים
63.95%	1,849,917	3,033,090		59,247	311,388	נוסעים יוצאים
-92.16%	2,005	157	-83.33%	12	2	נוסעים במעבר
46.86%	4,085,690	6,000,277		162,413	626,695	סה"כ נוסעים

טרמינל 1

מצטבר מתחילת שנה			חודש נוכחי			
שיעור השינוי	2020	2021	שיעור השינוי	דצמבר 2020	דצמבר 2021	
		769			409	מטוסים נכנסים
-91.94%	2,819	227	-100.00%	383		מטוסים יוצאים
-64.66%	2,819	996	6.78%	383	409	סה"כ מטוסים
		65,795			33,630	נוסעים נכנסים
-94.07%	371,749	22,035	-100.00%	44,198		נוסעים יוצאים
-76.37%	371,749	87,830	-23.91%	44,198	33,630	סה"כ נוסעים





נוסעים ומטוסים

פעילות תעופתית בינלאומית בנמל התעופה הבינלאומי בן גוריון עפ"י סוגי טיסות

טיסות סדיר ושכר

מצטבר מתחילת שנה			חודש נוכחי			
שיעור השינוי	2020	2021	שיעור השינוי	דצמבר 2020	דצמבר 2021	
40.71%	17,389	24,469		1,015	3,073	מטוסים נכנסים
40.00%	17,578	24,610	198.25%	1,031	3,075	מטוסים יוצאים
40.35%	34,967	49,079		2,046	6,148	סה"כ מטוסים
35.68%	2,225,109	3,019,058		101,945	348,298	נוסעים נכנסים
37.57%	2,211,046	3,041,753		102,404	310,760	נוסעים יוצאים
-92.28%	1,996	154	-83.33%	12	2	נוסעים במעבר
36.62%	4,436,155	6,060,811		204,349	659,058	סה"כ נוסעים

טיסות פרטיות

מצטבר מתחילת שנה			חודש נוכחי			
שיעור השינוי	2020	2021	שיעור השינוי	דצמבר 2020	דצמבר 2021	
45.77%	2,709	3,949	-16.60%	265	221	מטוסים נכנסים
45.66%	2,689	3,917	-10.71%	252	225	מטוסים יוצאים
45.72%	5,398	7,866	-13.73%	517	446	סה"כ מטוסים
43.80%	8,117	11,673	-27.46%	761	552	נוסעים נכנסים
35.84%	8,386	11,392	-19.40%	670	540	נוסעים יוצאים
39.76%	16,503	23,065	-23.68%	1,431	1,092	סה"כ נוסעים





נוסעים ומטוסים

פעילות תעופתית בינלאומית בנמל התעופה הבינלאומי בן גוריון עפ"י סוגי טיסות

טיסות מטען

שיעור השינוי	מצטבר מתחילת שנה		שיעור השינוי	חודש נוכחי		
	2020	2021		דצמבר 2020	דצמבר 2021	
10.66%	4,313	4,773	9.45%	402	440	מטוסים נכנסים
13.60%	4,109	4,668	9.48%	390	427	מטוסים יוצאים
12.09%	8,422	9,441	9.46%	792	867	סה"כ מטוסים
-18.68%	273	222	146.15%	13	32	נוסעים נכנסים
-22.38%	402	312	72.22%	18	31	נוסעים יוצאים
-20.88%	675	534	103.22%	31	63	סה"כ נוסעים

טיסות אחר

שיעור השינוי	מצטבר מתחילת שנה		שיעור השינוי	חודש נוכחי		
	2020	2021		דצמבר 2020	דצמבר 2021	
28.03%	214	274	-63.63%	22	8	מטוסים נכנסים
25.22%	222	278	-20.83%	24	19	מטוסים יוצאים
26.60%	436	552	-41.30%	46	27	סה"כ מטוסים
-10.77%	2,274	2,029	-87.69%	447	55	נוסעים נכנסים
-8.95%	1,832	1,668	-83.85%	353	57	נוסעים יוצאים
-9.96%	4,106	3,697	-86.00%	800	112	סה"כ נוסעים





נוסעים ומטוסים

פעילות תעופתית פנים ארצית בנמל התעופה הבינלאומי בן גוריון עפ"י סוגי טיסות

טיסות סדירות

מצטבר מתחילת שנה			חודש נוכחי			
שיעור השינוי	2020	2021	שיעור השינוי	דצמבר 2020	דצמבר 2021	
67.67%	4,284	7,183	88.20%	441	830	מטוסים
79.19%	351,587	630,020	115.40%	31,090	66,968	נוסעים

טיסות פרטיות

מצטבר מתחילת שנה			חודש נוכחי			
שיעור השינוי	2020	2021	שיעור השינוי	דצמבר 2020	דצמבר 2021	
-5.76%	659	621	-54.54%	88	40	מטוסים
11.65%	515	575	90.62%	32	61	נוסעים

טיסות אחר

מצטבר מתחילת שנה			חודש נוכחי			
שיעור השינוי	2020	2021	שיעור השינוי	דצמבר 2020	דצמבר 2021	
-23.32%	759	582	41.81%	55	78	מטוסים
	252	1,174			232	נוסעים



פעילות בינלאומית

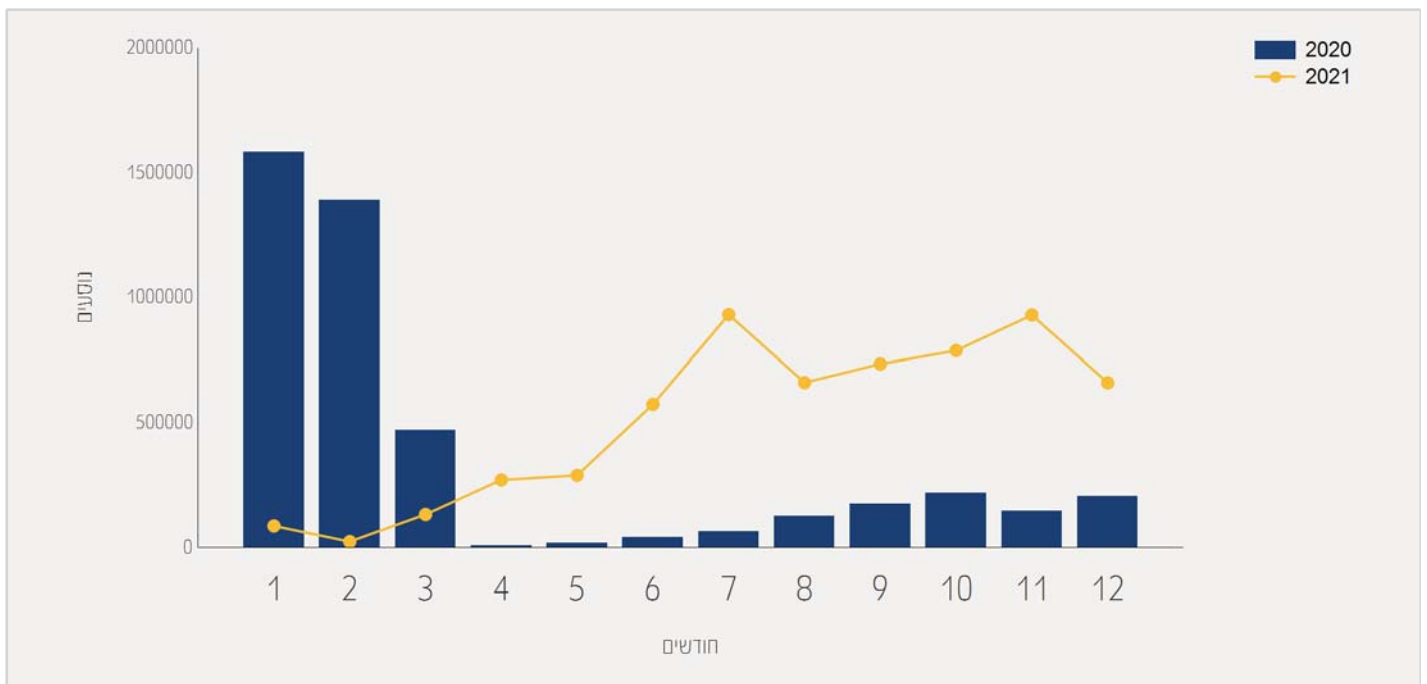




תנועת נוסעים בטיסות בינ"ל

התפלגות על פי חודשים

שיעור השינוי	2020	2021	חודש
-94.49%	1,584,027	87,196	ינואר
-98.22%	1,391,803	24,755	פברואר
-71.74%	471,904	133,322	מרץ
	9,377	271,707	אפריל
	18,225	290,037	מאי
	40,970	574,093	יוני
	64,001	931,834	יולי
	126,353	660,867	אוגוסט
	176,877	735,213	ספטמבר
	220,125	788,593	אוקטובר
	147,166	930,165	נובמבר
	206,611	660,325	דצמבר
36.58%	4,457,439	6,088,107	סה"כ

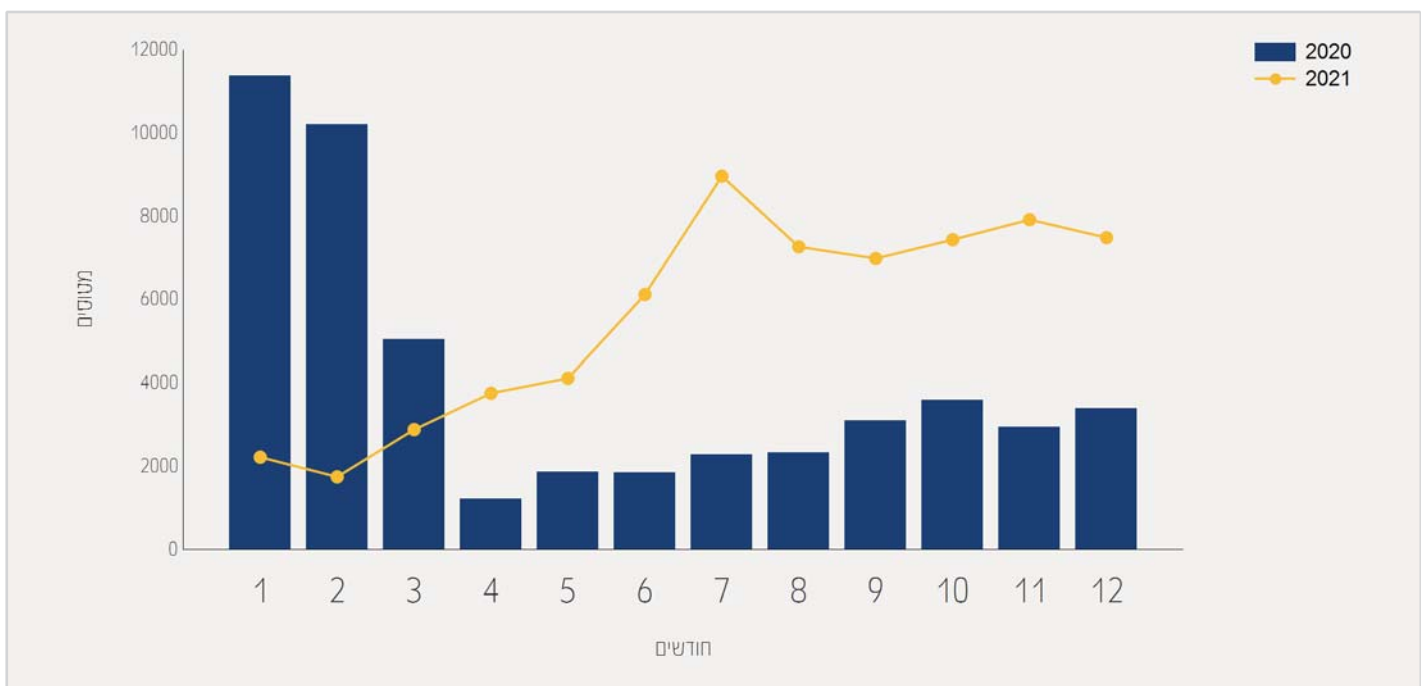




תנועת מטוסים בטיסות בינ"ל

התפלגות על פי חודשים

שיעור השינוי	2020	2021	חודש
-80.43%	11,374	2,225	ינואר
-82.82%	10,207	1,753	פברואר
-42.67%	5,038	2,888	מרץ
	1,225	3,761	אפריל
121.09%	1,863	4,119	מאי
	1,849	6,120	יוני
	2,291	8,967	יולי
	2,328	7,269	אוגוסט
125.16%	3,104	6,989	ספטמבר
106.92%	3,595	7,439	אוקטובר
168.65%	2,948	7,920	נובמבר
120.17%	3,401	7,488	דצמבר
35.98%	49,223	66,938	סה"כ





תנועת נוסעים בטיסות בינ"ל

התפלגות עפ"י חברות תעופה לחודש דצמבר

2020 דצמבר		2021 דצמבר		חברת תעופה	
שיעור השינוי	שיעור מסה"כ	נוסעים	שיעור מסה"כ	נוסעים	
	21.29%	44,004	20.69%	136,642	EL AL ISRAEL AIRLINES LY
	0.64%	1,336	11.78%	77,812	RYANAIR FR
138.64%	10.85%	22,420	8.10%	53,504	ISRAIR AIRLINES 6H
175.20%	7.13%	14,732	6.13%	40,543	TURKISH AIRLINES TK
173.04%	5.83%	12,053	4.98%	32,910	PEGASUS AIRLINES PC
	1.07%	2,228	4.68%	30,928	EASYJET EZY
93.20%	7.72%	15,965	4.67%	30,845	UNITED AIRLINES UA
	0.58%	1,203	4.11%	27,200	WIZZAIR W6
-1.27%	8.90%	18,397	2.75%	18,163	FLYDUBAI FZ
	2.56%	5,292	2.54%	16,782	LUFTHANSA LH
107.92%	3.88%	8,028	2.52%	16,692	UKRAINE INTL AIR PS
			2.12%	14,034	AMERICAN AIRLINES AA
-40.17%	10.51%	21,727	1.96%	12,998	ARKIA ISRAELI AIRLINES IZ
104.23%	2.59%	5,364	1.65%	10,955	DELTA AIRLINES DL
	0.85%	1,762	1.57%	10,406	TRANSAVIA FRANCE TO
	1.33%	2,763	1.29%	8,555	AEROFLOT RUSSIAN AIRLINES SU
119.61%	1.56%	3,233	1.07%	7,100	AIR FRANCE AF
			1.04%	6,877	SMARTWINGS QS
	0.42%	869	1.03%	6,832	AEGEAN AIRLINES A3
	0.63%	1,302	0.99%	6,544	SWISS INT'L AIRLINES LX
			0.93%	6,161	BLUE BIRD AIRWAYS BZ





תנועת נוסעים בטיסות בינ"ל

התפלגות עפ"י חברות תעופה לחודש דצמבר

2020 דצמבר		2021 דצמבר		חברת תעופה	
שיעור השינוי	שיעור מסה"כ	נוסעים	שיעור מסה"כ	נוסעים	
			0.83%	5,541	IBERIA IB
			0.76%	5,065	LOT POLISH AIRLINES LO
	0.62%	1,282	0.74%	4,922	AIR CANADA AC
	0.18%	387	0.69%	4,578	K.L.M. KL
	0.68%	1,412	0.66%	4,411	AUSTRIAN AIRLINES OS
127.62%	0.92%	1,904	0.65%	4,334	BRITISH AIRWAYS PLC BA
	0.21%	454	0.65%	4,296	AIR EUROPA Lineas Aereas UX
			0.59%	3,917	GEORGIAN AIRWAYS A9
			0.50%	3,344	ETIHAD AIRWAYS EY
			0.43%	2,880	TUS AIRWAYS U8
			0.41%	2,763	ITALYA TRASPORTO AEREO AZ
	0.04%	86	0.37%	2,484	CORONDON AIRLINES XC
			0.37%	2,463	TAILWIND AIRLINES TWI
16.31%	0.99%	2,053	0.36%	2,388	VIRGIN ATLANTIC AIRWAYS VS
-43.81%	2.05%	4,238	0.36%	2,381	ETHIOPIAN AIRLINES ET
159.05%	0.42%	872	0.34%	2,259	BELAVIA AIRLINE B2
			0.33%	2,195	AIR PORTUGAL TP
9.98%	0.93%	1,933	0.32%	2,126	AIR MOLDOVA 9U
			0.30%	2,025	ROYAL JORDANIAN RJ
			0.29%	1,970	SKYUP AIRLINES PQ
	0.18%	385	0.27%	1,818	TAROM - RUMANIAN AIR TRAN RO





תנועת נוסעים בטיסות בינ"ל

התפלגות עפ"י חברות תעופה לחודש דצמבר

דצמבר 2020			דצמבר 2021				
שיעור השינוי	שיעור מסה"כ	נוסעים	שיעור מסה"כ	נוסעים	חברת תעופה		
	0.28%	591	0.27%	1,790	AIR INDIA	AI	
			0.25%	1,658	TRANSAVIA	HV	
			0.22%	1,487	UZBEKISTAN AIR	HY	
	0.01%	37	0.20%	1,363	GULF AIR - BAHREIN	GF	
			0.20%	1,330	AZERBAIJAN AIRLINES	J2	
			0.19%	1,262	VUELING AIRLINES S.A.	VY	
			0.16%	1,065	FLYONE	5F	
141.24%	0.21%	434	0.15%	1,047	CATHAY PACIFIC AIRWAYS	CX	
			0.15%	1,023	BRUSSELS AIRLINES	SN	
			0.14%	983	EGYPTAIR AIRLINES	MS	
			0.14%	952	FREEBIRD AIRLINES	FH	
			0.14%	933	BULGARIA AIR	FB	
			0.10%	722	ROSSIYA AIRLINES	FV	
			0.09%	653	AIR BALTIC	BT	
			0.09%	602	NORD WIND	N4	
-89.03%	2.54%	5,255	0.08%	576	AIR SEYCHELLES	HM	
			0.06%	460	WIZZ AIR ABU DHABI	5W	
			0.04%	289	ELECTRA AIRWAYS	EAF	
			0.02%	164	EUROPEAN AIR CHARTER	BUC	
-49.31%	1.26%	2,610	0.20%	1,323	אחרים		
		206,611		660,325	סה"כ		





תנועת נוסעים מצטברת בטיסות בינ"ל

התפלגות על פי חברות תעופה

2020 מצטבר		2021 מצטבר		חברת תעופה	
שיעור השינוי	שיעור מסה"כ	נוסעים	שיעור מסה"כ		
54.53%	20.33%	906,619	23.01%	1,401,014	EL AL ISRAEL AIRLINES LY
119.08%	5.24%	233,878	8.41%	512,396	RYANAIR FR
90.49%	4.28%	190,898	5.97%	363,653	ISRAIR AIRLINES 6H
15.28%	6.97%	311,094	5.89%	358,636	TURKISH AIRLINES TK
29.58%	5.97%	266,553	5.67%	345,422	UNITED AIRLINES UA
9.35%	5.48%	244,445	4.39%	267,310	WIZZAIR W6
35.71%	3.68%	164,045	3.65%	222,636	PEGASUS AIRLINES PC
	1.48%	66,186	3.60%	219,745	ARKIA ISRAELI AIRLINES IZ
-18.21%	5.80%	258,920	3.47%	211,763	EASYJET EZY
30.64%	3.13%	139,604	2.99%	182,381	LUFTHANSA LH
49.86%	2.58%	115,420	2.84%	172,979	UKRAINE INTL AIR PS
95.88%	1.73%	77,362	2.48%	151,537	DELTA AIRLINES DL
	0.48%	21,600	1.90%	116,271	FLYDUBAI FZ
34.21%	1.83%	81,838	1.80%	109,841	AEGEAN AIRLINES A3
			1.74%	106,257	AMERICAN AIRLINES AA
	0.64%	28,884	1.56%	95,356	BLUE BIRD AIRWAYS BZ
-5.15%	1.97%	88,117	1.37%	83,575	AIR FRANCE AF
40.03%	1.29%	57,870	1.33%	81,041	SWISS INT'L AIRLINES LX
43.49%	1.14%	51,122	1.20%	73,359	AUSTRIAN AIRLINES OS
-15.91%	1.71%	76,441	1.05%	64,273	BRITISH AIRWAYS PLC BA
-12.59%	1.61%	71,995	1.03%	62,926	TRANSAVIA FRANCE TO





תנועת נוסעים מצטברת בטיסות בינ"ל

התפלגות על פי חברות תעופה

2020 מצטבר		2021 מצטבר		חברת תעופה		
שיעור השינוי	שיעור מסה"כ	נוסעים	שיעור מסה"כ			נוסעים
120.63%	0.59%	26,703	0.96%	58,915	K.L.M.	KL
-52.93%	2.80%	125,098	0.96%	58,878	AEROFLOT RUSSIAN AIRLINES	SU
197.97%	0.40%	18,197	0.89%	54,222	SMARTWINGS	QS
29.41%	0.93%	41,539	0.88%	53,759	AIR CANADA	AC
57.69%	0.69%	31,118	0.80%	49,073	VIRGIN ATLANTIC AIRWAYS	VS
7.77%	0.94%	42,130	0.74%	45,404	ETHIOPIAN AIRLINES	ET
-12.96%	1.03%	46,302	0.66%	40,299	LOT POLISH AIRLINES	LO
27.30%	0.67%	30,252	0.63%	38,513	IBERIA	IB
53.52%	0.52%	23,240	0.58%	35,680	GEORGIAN AIRWAYS	A9
5.28%	0.58%	26,035	0.45%	27,412	BELAVIA AIRLINE	B2
64.16%	0.36%	16,256	0.43%	26,686	AIR MOLDOVA	9U
	0.01%	454	0.41%	25,038	AIR EUROPA Lineas Aereas	UX
90.48%	0.27%	12,312	0.38%	23,452	TAILWIND AIRLINES	TWI
21.96%	0.42%	19,023	0.38%	23,202	TAROM - RUMANIAN AIR TRAN	RO
-60.72%	1.24%	55,578	0.35%	21,829	ITALYA TRASPORTO AEREO	AZ
			0.35%	21,593	TUS AIRWAYS	U8
-14.64%	0.51%	22,958	0.32%	19,595	BRUSSELS AIRLINES	SN
170.16%	0.16%	7,220	0.32%	19,506	CORONDON AIRLINES	XC
133.88%	0.16%	7,401	0.28%	17,310	FREEBIRD AIRLINES	FH
-51.41%	0.73%	32,925	0.26%	15,997	TRANSAVIA	HV
-16.56%	0.42%	18,800	0.25%	15,686	BULGARIA AIR	FB





תנועת נוסעים מצטברת בטיסות בינ"ל

התפלגות על פי חברות תעופה

2020 מצטבר		2021 מצטבר		חברת תעופה	
שיעור השינוי	שיעור מסה"כ	נוסעים	שיעור מסה"כ	נוסעים	
	0.03%	1,617	0.20%	12,540	EUROPEAN AIR CHARTER BUC
	0.01%	472	0.19%	12,165	ETIHAD AIRWAYS EY
18.19%	0.22%	9,889	0.19%	11,688	AIR SEYCHELLES HM
-55.24%	0.50%	22,513	0.16%	10,076	AIR INDIA AI
		112	0.16%	9,837	FLYONE 5F
-24.01%	0.28%	12,544	0.15%	9,532	AIR PORTUGAL TP
153.86%	0.08%	3,605	0.15%	9,152	AZERBAIJAN AIRLINES J2
32.70%	0.14%	6,593	0.14%	8,749	UZBEKISTAN AIR HY
7.40%	0.16%	7,166	0.12%	7,697	MYWAY AIRLINES MJ
	0.03%	1,681	0.12%	7,314	AIR BALTIC BT
	0.01%	767	0.11%	7,295	ELECTRA AIRWAYS EAF
			0.08%	5,102	NORD WIND N4
-52.79%	0.23%	10,427	0.08%	4,922	SKYUP AIRLINES PQ
-21.35%	0.13%	5,905	0.07%	4,644	NORWEGIAN AIR SHUTTLE ASA DY
-76.77%	0.43%	19,549	0.07%	4,541	CATHAY PACIFIC AIRWAYS CX
-0.55%	0.09%	4,176	0.06%	4,153	FINNAIR AY
		96	0.06%	4,003	GULF AIR - BAHREIN GF
-69.09%	0.26%	11,669	0.05%	3,606	BLUE AIR AVIATION OB
-76.20%	0.33%	14,964	0.05%	3,560	VUELING AIRLINES S.A. VY
-87.32%	0.61%	27,392	0.05%	3,473	ROYAL JORDANIAN RJ
		114	0.05%	3,201	WIND ROSE AVIATION Co. Lt 7W





תנועת נוסעים מצטברת בטיסות בינ"ל

התפלגות על פי חברות תעופה

מצטבר 2020			מצטבר 2021			חברת תעופה	
שיעור השינוי	שיעור מסה"כ	נוסעים	שיעור מסה"כ	נוסעים			
-69.64%	0.20%	9,192	0.04%	2,790	CYPRUS AIRWAYS	CY	
			0.03%	2,302	EGYPTAIR AIRLINES	MS	
			0.03%	2,295	NEOS	NO	
-3.70%	0.04%	2,212	0.03%	2,130	ENTER AIR	ENT	
		29	0.03%	1,923	TITAN AIRWAYS Ltd.	ZT	
			0.02%	1,501	WIZZ AIR ABU DHABI	5W	
			0.01%	1,087	BEE'S AIRLINE	7B	
-92.26%	0.31%	13,968	0.01%	1,081	ROSSIYA AIRLINES	FV	
			0.01%	675	WAMOS AIR	PLM	
-40.02%	0.02%	907		544	VIETNAM AIRLINES	VN	
-81.18%	0.05%	2,636		496	JORDANIAN AVIATION	JAV	
-94.47%	0.17%	7,966		440	HAINAN AIRLINES	HU	
-97.87%	0.35%	15,916		339	NORWEGIAN AIR SHUTTLE	D8	
				293	ROYAL AUSTRALIAN AIR FORCE	ASY	
149.05%		106		264	KLASJET	KLJ	
-52.05%	0.01%	511		245	PRIVILEG STYLE	PVG	
				200	JET AIRFLY	TB	
-95.79%	0.10%	4,609		194	AIR MALTA	KM	
				128	DREAMJET	BO	
-29.16%		168		119	SRILANKA AIRLINES	UL	
				115	UVT AERO	UVT	





תנועת נוסעים מצטברת בטיסות בינ"ל

התפלגות על פי חברות תעופה

מצטבר 2020		מצטבר 2021		חברת תעופה	
שיעור השינוי	שיעור מסה"כ	שיעור מסה"כ	נוסעים		
			109	AIR EUROPA EXPRESS X5	
			106	EUROWINGS EW	
-85.09%	4.07%	181,536	0.44%	27,061	אחרים
36.58%		4,457,439		6,088,107	סה"כ





תנועת נוסעים בטיסות בינ"ל

התפלגות על פי חברות תעופה ישראליות לחודש דצמבר

דצמבר 2020		דצמבר 2021		חברת תעופה	
שיעור השינוי	שיעור מסה"כ	נוסעים	שיעור מסה"כ	נוסעים	
	21.29%	44,004	20.69%	136,642	EL AL ISRAEL AIRLINES LY
138.64%	10.85%	22,420	8.10%	53,504	ISRAIR AIRLINES 6H
-40.17%	10.51%	21,727	1.96%	12,998	ARKIA ISRAELI AIRLINES IZ
-22.35%	0.19%	407	0.04%	316	אחרים
129.74%	42.86%	88,558	30.81%	203,460	סה"כ

תנועת נוסעים מצטברת בטיסות בינ"ל

התפלגות על פי חברות תעופה ישראליות

מצטבר 2020		מצטבר 2021		חברת תעופה	
שיעור השינוי	שיעור מסה"כ	נוסעים	שיעור מסה"כ	נוסעים	
54.53%	20.33%	906,619	23.01%	1,401,014	EL AL ISRAEL AIRLINES LY
90.49%	4.28%	190,898	5.97%	363,653	ISRAIR AIRLINES 6H
	1.48%	66,186	3.60%	219,745	ARKIA ISRAELI AIRLINES IZ
63.11%	0.07%	3,500	0.09%	5,709	אחרים
70.50%	26.18%	1,167,203	32.68%	1,990,121	סה"כ





תנועת נוסעים בטיסות בינ"ל

התפלגות על פי מדינות לחודש דצמבר

מדינות	דצמבר 2020		דצמבר 2021			
	שיעור השינוי	שיעור מסה"כ	נוסעים	שיעור מסה"כ		נוסעים
		13.88%	28,695	13.25%	87,553	UNITED STATES
	195.26%	13.01%	26,887	12.02%	79,388	TURKEY
	-12.58%	32.31%	66,760	8.83%	58,355	UNITED ARAB EMIRATES
		0.19%	399	7.28%	48,134	ITALY
		5.45%	11,272	6.29%	41,600	FRANCE
		3.14%	6,494	4.92%	32,489	GERMANY
	110.99%	6.99%	14,448	4.61%	30,485	UKRAINE
		0.24%	506	4.11%	27,159	HUNGARY
	184.01%	4.29%	8,883	3.82%	25,229	UNITED KINGDOM
		0.10%	214	3.28%	21,698	GEORGIA
		0.46%	969	3.08%	20,341	GREECE
		0.28%	591	2.95%	19,527	SPAIN
		0.06%	136	2.91%	19,237	CZECH REPUBLIC
			6	2.33%	15,442	POLAND
		0.17%	360	2.31%	15,256	CYPRUS
		1.98%	4,107	2.10%	13,913	RUSSIAN FEDERATION
		0.29%	608	2.03%	13,414	ROMANIA
		0.69%	1,445	1.82%	12,033	NETHERLANDS
		0.82%	1,710	1.65%	10,940	AUSTRIA
		0.83%	1,723	1.55%	10,277	SWITZERLAND
		0.28%	594	1.40%	9,285	BULGARIA
		0.55%	1,148	1.30%	8,631	THAILAND





תנועת נוסעים בטיסות בינ"ל

התפלגות על פי מדינות לחודש דצמבר

מדינות	דצמבר 2020		דצמבר 2021			
	שיעור השינוי	שיעור מסה"כ	שיעור מסה"כ	נוסעים		
		0.62%	1,282	0.91%	6,019	CANADA
		0.24%	509	0.69%	4,573	BELGIUM
			9	0.65%	4,309	PORTUGAL
65.08%	0.93%	1,933	0.48%	3,191		MOLDOVA
				0.37%	2,479	LITHUANIA
-44.27%	2.07%	4,291	0.36%	2,391		ETHIOPIA
162.12%	0.42%	874	0.34%	2,291		BELARUS
	0.01%	34	0.32%	2,135		JORDAN
115.40%	0.40%	831	0.27%	1,790		INDIA
	0.01%	30	0.24%	1,616		MALTA
				0.22%	1,492	UZBEKISTAN
41.37%	0.49%	1,032	0.22%	1,459		CHINA
	0.03%	64	0.20%	1,379		BAHRAIN
		17	0.20%	1,352		AZERBAIJAN
	0.05%	122	0.16%	1,092		MOROCCO
	0.03%	76	0.16%	1,068		EGYPT
				0.09%	653	LATVIA
-98.26%	7.51%	15,518	0.04%	270		SEYCHELLES
				0.02%	168	MALDIVES
				0.01%	113	ARMENIA
-95.13%	0.98%	2,034	0.01%	99		אחרים
		206,611		660,325		סה"כ





תנועת נוסעים מצטברת בטיסות בינ"ל

התפלגות על פי מדינות

מדינות	מצטבר 2020		מצטבר 2021		
	שיעור השינוי	שיעור מסה"כ	נוסעים	שיעור מסה"כ	
UNITED STATES	85.98%	11.89%	530,005	16.19%	985,722
TURKEY	25.02%	11.53%	514,366	10.56%	643,062
GREECE	166.47%	4.32%	192,961	8.44%	514,194
FRANCE	25.88%	6.92%	308,458	6.37%	388,289
GERMANY	10.86%	6.50%	289,825	5.27%	321,315
UKRAINE	72.91%	3.65%	162,853	4.62%	281,595
UNITED KINGDOM	-4.10%	6.38%	284,426	4.48%	272,755
UNITED ARAB EMIRATES		1.61%	72,025	4.41%	268,511
ITALY	36.87%	4.11%	183,310	4.12%	250,912
GEORGIA		1.38%	61,522	3.66%	222,828
AUSTRIA	62.65%	2.67%	119,445	3.19%	194,282
CYPRUS	143.94%	1.78%	79,488	3.18%	193,910
HUNGARY	66.79%	2.23%	99,843	2.73%	166,529
SWITZERLAND	9.22%	2.69%	120,154	2.15%	131,240
CZECH REPUBLIC	169.13%	1.06%	47,250	2.08%	127,164
NETHERLANDS	16.85%	2.42%	108,172	2.07%	126,404
ROMANIA	4.86%	2.69%	120,238	2.07%	126,088
SPAIN	-25.71%	3.43%	153,138	1.86%	113,760
RUSSIAN FEDERATION	-48.20%	4.64%	206,870	1.75%	107,147
BULGARIA	-8.35%	2.51%	112,256	1.68%	102,882
POLAND	-28.89%	2.92%	130,408	1.52%	92,723
CANADA	9.90%	1.23%	55,020	0.99%	60,467





תנועת נוסעים מצטברת בטיסות בינ"ל

התפלגות על פי מדינות

מצטבר 2020			מצטבר 2021			מדינות
שיעור השינוי	שיעור מסה"כ	נוסעים	שיעור מסה"כ	נוסעים		
7.34%	0.95%	42,561	0.75%	45,686	ETHIOPIA	
-4.89%	1.05%	47,108	0.73%	44,800	BELGIUM	
110.99%	0.40%	17,955	0.62%	37,885	MOLDOVA	
-30.24%	0.99%	44,345	0.50%	30,931	THAILAND	
5.57%	0.58%	26,225	0.45%	27,687	BELARUS	
		99	0.42%	25,921	MONTENEGRO	
15.57%	0.44%	19,659	0.37%	22,721	PORTUGAL	
-15.76%	0.53%	23,686	0.32%	19,951	SEYCHELLES	
		124	0.24%	15,018	MOROCCO	
-11.41%	0.33%	15,051	0.21%	13,333	LITHUANIA	
37.21%	0.20%	9,050	0.20%	12,418	AZERBAIJAN	
-72.97%	0.95%	42,494	0.18%	11,482	INDIA	
-74.11%	0.98%	43,942	0.18%	11,375	CHINA	
-62.96%	0.62%	27,785	0.16%	10,291	SERBIA	
29.31%	0.16%	7,177	0.15%	9,281	UZBEKISTAN	
	0.04%	1,828	0.12%	7,334	LATVIA	
-82.47%	0.70%	31,409	0.09%	5,505	JORDAN	
40.32%	0.08%	3,606	0.08%	5,060	TANZANIA	
-34.89%	0.16%	7,314	0.07%	4,762	DENMARK	
		346	0.07%	4,446	BAHRAIN	
-62.10%	0.25%	11,346	0.07%	4,300	FINLAND	
-17.77%	0.10%	4,787	0.06%	3,936	MALTA	





תנועת נוסעים מצטברת בטיסות בינ"ל

התפלגות על פי מדינות

2020 מצטבר		2021 מצטבר		מדינות
שיעור השינוי	שיעור מסה"כ	נוסעים	שיעור מסה"כ	
-65.10%	0.24%	10,843	0.06%	3,784 EGYPT
		33	0.05%	3,325 ICELAND
	0.01%	774	0.05%	3,101 SLOVAKIA
		184	0.04%	2,985 ALBANIA
		43	0.03%	2,334 SLOVENIA
-88.11%	0.13%	5,922	0.01%	704 SWEDEN
-90.05%	0.14%	6,503	0.01%	647 CROATIA
59.56%		371		592 KAZAKHSTAN
109.52%		273		572 MEXICO
-4.05%	0.01%	567		544 VIETNAM
				427 MALDIVES
-88.90%	0.08%	3,811		423 RWANDA
-34.71%		409		267 IRELAND
-41.58%		416		243 CAMBODIA
				235 EQUATORIAL GUINEA
12.99%		177		200 PANAMA
		45		197 GHANA
				184 FAROEISLANDS
-88.08%	0.03%	1,393		166 ARMENIA
-99.13%	0.34%	15,433		134 BRAZIL
		1		123 ESTONIA
-99.14%	0.28%	12,876		110 SOUTH AFRICA





תנועת נוסעים מצטברת בטיסות בינ"ל

התפלגות על פי מדינות

2020 מצטבר		2021 מצטבר		מדינות
שיעור השינוי	שיעור מסה"כ	שיעור מסה"כ	נוסעים	
57.35%		68	107	GIBRALTAR
-95.38%	0.38%	17,367	801	אחרים
36.58%		4,457,439	6,088,107	סה"כ





תנועת נוסעים בטיסות בינ"ל

התפלגות על פי יעד ראשון לחודש דצמבר

יעדים	דצמבר 2020			דצמבר 2021	
	שיעור השינוי	שיעור מסה"כ	נוסעים	שיעור מסה"כ	נוסעים
DUBAI	-18.18%	32.11%	66,344	8.21%	54,277
ISTANBUL-SABIHA GOKCHEN		6.45%	13,337	6.48%	42,796
NEW YORK - J.F.KENNEDY		4.55%	9,403	5.17%	34,163
ISTANBUL	141.37%	5.80%	11,986	4.38%	28,931
NEW YORK - NEWARK	130.45%	6.03%	12,479	4.35%	28,758
KIEV KYIV-BORISPOL	110.04%	6.23%	12,890	4.10%	27,075
BUDAPEST		0.24%	506	4.09%	27,040
PARIS-CHARLES DE GAULLE	164.90%	4.54%	9,391	3.76%	24,877
ROME - FIUMICINO		0.16%	342	3.40%	22,483
PRAGUE-RUZYNE		0.05%	121	2.91%	19,237
ATHENS		0.46%	963	2.72%	17,964
LONDON - HEATHROW	130.38%	3.31%	6,858	2.39%	15,800
BERLIN BRANDENBURG INTL		0.43%	889	2.07%	13,732
MADRID		0.22%	456	1.88%	12,439
BUCHAREST - OTOPENI		0.29%	606	1.86%	12,288
AMSTERDAM		0.69%	1,445	1.82%	12,031
BATUMI				1.80%	11,887
FRANKFURT	111.10%	2.70%	5,584	1.78%	11,788
VIENNA		0.82%	1,710	1.65%	10,922
MILAN-MALPENSA			16	1.64%	10,833
MIAMI INTERNATIONAL		0.65%	1,346	1.52%	10,068
TBILISI		0.10%	214	1.48%	9,811





תנועת נוסעים בטיסות בינ"ל

התפלגות על פי יעד ראשון לחודש דצמבר

יעדים	דצמבר 2020		דצמבר 2021		
	שיעור השינוי	שיעור מסה"כ	שיעור מסה"כ	נוסעים	
		0.01%	41	1.39%	9,205 PAPHOS
		0.77%	1,595	1.37%	9,066 PARIS-ORLY
		1.33%	2,763	1.29%	8,555 MOSCOW
		0.28%	584	1.18%	7,801 SOFIA
		0.69%	1,436	1.15%	7,642 ANTALYA
			6	1.12%	7,411 WARSAW
		0.01%	27	1.07%	7,088 BARCELONA
		0.97%	2,014	1.02%	6,754 LUTON
		0.81%	1,694	0.99%	6,550 ZURICH
		0.15%	319	0.91%	6,051 LARNACA
		0.62%	1,282	0.91%	6,015 TORONTO
	147.59%	1.13%	2,353	0.88%	5,826 SAN FRANCISCO
		0.45%	941	0.86%	5,718 LOS ANGELES
				0.85%	5,655 BERGAMO
				0.82%	5,415 MUNICH
				0.69%	4,590 KRAKOW
		0.55%	1,148	0.68%	4,510 BANGKOK INTL.- SUARNABHUM
			5	0.65%	4,296 LISBON
				0.62%	4,121 PHUKET
				0.61%	4,052 NAPLES-CAPODICHINO
			18	0.60%	3,962 ABU DHABI
		0.61%	1,266	0.59%	3,905 MOSCOW-DOMODEDOVO





תנועת נוסעים בטיסות בינ"ל

התפלגות על פי יעד ראשון לחודש דצמבר

דצמבר 2020		דצמבר 2021		יעדים
שיעור השינוי	שיעור מסה"כ	נוסעים	שיעור מסה"כ	
	0.09%	194	0.49%	3,296 LYON - SATOLAS
65.08%	0.93%	1,933	0.48%	3,191 CHISINAU
88.54%	0.76%	1,580	0.45%	2,979 CHICAGO - O'HARE
		11	0.38%	2,554 GENEVA
			0.38%	2,532 BRUSSELS - CHARLEROI
			0.37%	2,479 VILNIUS INTL
-44.27%	2.07%	4,291	0.36%	2,391 ADDIS ABABA
			0.35%	2,337 THESSALONIKI
162.12%	0.42%	874	0.34%	2,291 MINSK
109.51%	0.50%	1,040	0.32%	2,179 ODESA
	0.01%	24	0.31%	2,106 AMMAN (QUEEN ALIA INT'L)
			0.30%	2,015 WARSAW- MODLIN
	0.24%	498	0.30%	2,005 BRUSSELS
			0.28%	1,912 GRENOBLE-SAUNT GEOIRS
123.47%	0.38%	801	0.27%	1,790 DELHI
	0.01%	30	0.24%	1,616 MALTA
			0.23%	1,530 BADEN BADEN
			0.22%	1,492 TASHKENT
			0.22%	1,484 VARNA
			0.21%	1,426 POZNAN
			0.21%	1,411 BOLOGNA-BORGIO PANIGALE
	0.01%	30	0.21%	1,392 ST. PETERSBURG





תנועת נוסעים בטיסות בינ"ל

התפלגות על פי יעד ראשון לחודש דצמבר

דצמבר 2020			דצמבר 2021		
שיעור השינוי	שיעור מסה"כ	נוסעים	שיעור מסה"כ	נוסעים	יעדים
			0.20%	1,380	MANCHESTER
	0.03%	64	0.20%	1,379	BAHRAIN
		17	0.20%	1,352	BAKU HEYDAR ALIYEV INT'L
			0.20%	1,343	MARSEILLE
			0.19%	1,279	TREVISO
			0.19%	1,276	TURIN
		2	0.19%	1,262	LONDON - GATWICK
			0.17%	1,154	BASEL
	0.03%	73	0.16%	1,077	NICE
			0.16%	1,077	BARI -PALESE MACCHIE
85.43%	0.27%	570	0.16%	1,057	HONG KONG INT'L
		10	0.15%	1,043	CAIRO INTERNATIONAL
			0.11%	768	MARRAKESH
			0.09%	653	RIGA
			0.09%	622	KHARKOV
18.16%	0.24%	512	0.09%	605	DNEPROPETROVSK
			0.08%	574	CLUJ NAPOCA
			0.08%	552	IASI
-11.25%	0.21%	453	0.06%	402	SHANGHAI PUDONG
			0.04%	324	CASABLANCA-MOHAMMED V
-98.26%	7.51%	15,518	0.04%	270	MAHE SEYCHELLES INTL
			0.02%	168	MALE INT'L





תנועת נוסעים בטיסות בין"ל

התפלגות על פי יעד ראשון לחודש דצמבר

דצמבר 2020			דצמבר 2021		
שיעור השינוי	שיעור מסה"כ	נוסעים	שיעור מסה"כ	נוסעים	יעדים
			0.01%	119	DEBRECEN
			0.01%	113	YEREVAN
-81.66%	1.79%	3,708	0.10%	680	אחרים
		206,611		660,325	סה"כ





תנועת נוסעים מצטברת בטיסות בינ"ל

התפלגות על פי יעד ראשון

2020 מצטבר		2021 מצטבר		יעדים	
שיעור השינוי	שיעור מסה"כ	נוסעים	שיעור מסה"כ		
165.39%	3.38%	150,968	6.58%	400,660	NEW YORK - J.F.KENNEDY
37.81%	5.42%	241,641	5.46%	333,009	NEW YORK - NEWARK
50.79%	4.17%	186,110	4.60%	280,651	PARIS-CHARLES DE GAULLE
2.46%	5.91%	263,787	4.43%	270,291	ISTANBUL
33.13%	4.38%	195,413	4.27%	260,165	ISTANBUL-SABIHA GOKCHEN
	1.56%	69,625	4.14%	252,326	DUBAI
92.95%	2.77%	123,725	3.92%	238,739	KIEV KYIV-BORISPOL
32.00%	3.59%	160,191	3.47%	211,454	LONDON - HEATHROW
48.87%	3.09%	137,807	3.36%	205,164	ATHENS
65.47%	2.61%	116,527	3.16%	192,822	VIENNA
37.36%	2.69%	120,254	2.71%	165,189	FRANKFURT
75.90%	2.10%	93,639	2.70%	164,714	BUDAPEST
	0.38%	17,352	2.10%	127,957	BATUMI
168.99%	1.05%	47,158	2.08%	126,854	PRAGUE-RUZYNE
25.18%	2.26%	100,863	2.07%	126,268	AMSTERDAM
13.56%	2.24%	100,172	1.86%	113,756	BUCHAREST - OTOPENI
7.34%	2.35%	105,081	1.85%	112,804	ROME - FIUMICINO
91.10%	1.19%	53,201	1.66%	101,669	ANTALYA
129.92%	0.97%	43,251	1.63%	99,447	LARNACA
25.80%	1.74%	77,605	1.60%	97,633	ZURICH
114.77%	0.99%	44,170	1.55%	94,867	TBILISI
160.89%	0.81%	36,207	1.55%	94,463	PAPHOS





תנועת נוסעים מצטברת בטיסות בינ"ל

התפלגות על פי יעד ראשון

יעדים	מצטבר 2020		מצטבר 2021			
	שיעור השינוי	שיעור מסה"כ	שיעור מסה"כ	נוסעים		
		0.48%	21,493	1.43%	87,290	MIAMI INTERNATIONAL
		0.37%	16,872	1.42%	86,555	RHODES-PARADISI
		0.30%	13,451	1.40%	85,732	HERAKLION
		0.02%	1,250	1.39%	84,940	BERLIN BRANDENBURG INTL
	-27.28%	2.23%	99,492	1.18%	72,342	MADRID
	20.96%	1.29%	57,602	1.14%	69,680	SAN FRANCISCO
	-7.68%	1.45%	65,003	0.98%	60,009	PARIS-ORLY
		0.39%	17,489	0.98%	59,999	LOS ANGELES
	50.85%	0.89%	39,754	0.98%	59,970	MILAN-MALPENSA
	-28.55%	1.88%	83,929	0.98%	59,965	SOFIA
	-9.44%	1.46%	65,482	0.97%	59,294	WARSAW
	-52.86%	2.80%	124,944	0.96%	58,892	MOSCOW
	-2.46%	1.23%	54,899	0.87%	53,544	TORONTO
	-15.37%	1.24%	55,610	0.77%	47,061	MUNICH
	-50.34%	2.11%	94,099	0.76%	46,726	LUTON
	7.34%	0.95%	42,561	0.75%	45,686	ADDIS ABABA
	125.97%	0.40%	18,209	0.67%	41,147	MOSCOW-DOMODEDOVO
	83.27%	0.50%	22,393	0.67%	41,041	THESSALONIKI
	-19.58%	1.13%	50,694	0.66%	40,767	BARCELONA
	110.99%	0.40%	17,955	0.62%	37,885	CHISINAU
	11.73%	0.74%	33,290	0.61%	37,197	BRUSSELS
	170.77%	0.30%	13,641	0.60%	36,937	BERGAMO





תנועת נוסעים מצטברת בטיסות בינ"ל

התפלגות על פי יעד ראשון

יעדים	מצטבר 2020		מצטבר 2021			
	שיעור השינוי	שיעור מסה"כ	שיעור מסה"כ	נוסעים		
		0.13%	6,123	0.53%	32,827	CHICAGO - O'HARE
	5.92%	0.58%	26,139	0.45%	27,687	MINSK
		0.02%	1,181	0.43%	26,291	CORFU
	-13.12%	0.66%	29,790	0.42%	25,880	KRAKOW
			66	0.42%	25,649	TIVAT
	33.02%	0.40%	17,914	0.39%	23,830	ODESA
	14.86%	0.45%	20,062	0.37%	23,044	VARNA
	15.10%	0.43%	19,602	0.37%	22,562	LISBON
	-32.84%	0.69%	31,191	0.34%	20,946	GENEVA
		0.01%	514	0.33%	20,542	MIKONOS
	-15.76%	0.53%	23,686	0.32%	19,951	MAHE SEYCHELLES INTL
		0.14%	6,244	0.32%	19,769	BURGAS
			18	0.30%	18,753	KHANIA-SOUDABAY
				0.26%	16,063	PHUKET
	122.19%	0.15%	7,010	0.25%	15,576	NICE
			49	0.24%	14,891	SANTORINI
	-66.22%	0.98%	44,026	0.24%	14,868	BANGKOK INTL.-SUARNABHUM
	0.55%	0.32%	14,609	0.24%	14,690	LYON - SATOLAS
			397	0.23%	14,418	ABU DHABI
	105.79%	0.15%	6,967	0.23%	14,338	BADEN BADEN
	-8.04%	0.32%	14,412	0.21%	13,253	VILNIUS INTL
	-14.39%	0.34%	15,410	0.21%	13,192	MARSEILLE





תנועת נוסעים מצטברת בטיסות בינ"ל

התפלגות על פי יעד ראשון

2020 מצטבר		2021 מצטבר		יעדים	
שיעור השינוי	שיעור מסה"כ	נוסעים	שיעור מסה"כ		
			0.21%	12,878	TREVISO
135.34%	0.12%	5,359	0.20%	12,612	NAPLES-CAPODICHINO
10.07%	0.25%	11,266	0.20%	12,401	BASEL
36.52%	0.20%	9,046	0.20%	12,350	BAKU HEYDAR ALIYEV INT`L
-8.97%	0.29%	13,260	0.19%	12,070	MANCHESTER
			0.19%	11,721	MARRAKESH
-54.67%	0.51%	23,018	0.17%	10,433	DELHI
-62.96%	0.62%	27,785	0.16%	10,291	BELGRADE
	0.03%	1,547	0.15%	9,594	DALAMAN
		4	0.15%	9,521	ZAKYNTHOS
59.57%	0.13%	5,882	0.15%	9,386	KHARKOV
29.55%	0.16%	7,164	0.15%	9,281	TASHKENT
32.91%	0.15%	6,723	0.14%	8,936	MEMMINGEN
41.57%	0.12%	5,612	0.13%	7,945	CLUJ NAPOCA
	0.04%	1,828	0.12%	7,334	RIGA
-46.64%	0.30%	13,402	0.11%	7,150	BRUSSELS - CHARLEROI
39.62%	0.11%	5,007	0.11%	6,991	LVOV
		5	0.11%	6,871	MONTREAL - DORVAL
-67.32%	0.42%	19,085	0.10%	6,236	ST. PETERSBURG
	0.02%	1,141	0.09%	5,843	SHANGHAI PUDONG
-82.66%	0.65%	29,352	0.08%	5,087	HONG KONG INT'L
-83.97%	0.69%	30,972	0.08%	4,964	AMMAN (QUEEN ALIA INT'L)





תנועת נוסעים מצטברת בטיסות בינ"ל

התפלגות על פי יעד ראשון

2020 מצטבר		2021 מצטבר		יעדים
שיעור השינוי	שיעור מסה"כ	נוסעים	שיעור מסה"כ	
-37.99%	0.16%	7,308	0.07%	4,531 COPENHAGEN KASTRUP
		346	0.07%	4,446 BAHRAIN
2.79%	0.09%	4,180	0.07%	4,297 HELSINKI
-34.25%	0.14%	6,477	0.06%	4,258 IASI
		22	0.06%	4,207 BARI -PALESE MACCHIE
19.57%	0.07%	3,321	0.06%	3,971 ZANZIBAR
-17.77%	0.10%	4,787	0.06%	3,936 MALTA
		106	0.06%	3,867 PREVEZA
-31.39%	0.11%	5,332	0.06%	3,658 BOLOGNA-BORGIO PANIGALE
-44.57%	0.13%	6,109	0.05%	3,386 POZNAN
		33	0.05%	3,316 REYKJAVIK
		2	0.05%	3,115 CASABLANCA-MOHAMMED V
-74.74%	0.27%	12,084	0.05%	3,052 WARSAW- MODLIN
-63.80%	0.18%	8,291	0.04%	3,001 CAIRO INTERNATIONAL
		184	0.04%	2,985 TIRANA
		284	0.04%	2,904 BRATISLAVA
		32	0.04%	2,674 CATANIA FONTANAROSSA
		43	0.03%	2,334 LJUBLJANA
-67.62%	0.15%	7,060	0.03%	2,286 GRENOBLE-SAUNT GEOIRS
		275	0.03%	2,145 VILLAFRANCA-VERONA
		5	0.03%	2,016 TURIN
-70.74%	0.13%	6,204	0.02%	1,815 DEBRECEN





תנועת נוסעים מצטברת בטיסות בינ"ל

התפלגות על פי יעד ראשון

2020 מצטבר		2021 מצטבר		יעדים
שיעור השינוי	שיעור מסה"כ	נוסעים	שיעור מסה"כ	
45.10%	0.02%	1,031	0.02%	1,496 HOUSTON INTERCONTINENTAL
-83.75%	0.20%	9,076	0.02%	1,474 LONDON - GATWICK
-78.75%	0.13%	6,124	0.02%	1,301 DNEPROPETROVSK
		32	0.02%	1,248 KIEV-ZHULYANY
-61.43%	0.06%	2,904	0.01%	1,120 SALZBURG
		285	0.01%	1,051 KILIMANJARO
		51	0.01%	929 KOS
148.44%		353	0.01%	877 AL BATEEN EXECUTIVE AP
-47.87%	0.03%	1,644	0.01%	857 DUBAI AL MAKTOUM INT AP
		117	0.01%	699 BODRUM
-77.42%	0.06%	2,990	0.01%	675 NANTES
-88.59%	0.13%	5,916	0.01%	675 STOCKHOLM-ARLANDA
-87.96%	0.11%	4,944		595 BORDEAUX
-11.71%	0.01%	666		588 SHARM EL SHEIKH
-15.65%	0.01%	645		544 MOSCOW-VNUKOVO
				532 CANCUN- MEXICO
-98.88%	1.05%	47,123		527 BERLIN -SCHOENEFELD
-54.56%	0.02%	1,118		508 RZESZOW-JASIONKA
-96.33%	0.28%	12,900		473 MUMBAI
10.04%		408		449 LIEGE
		49		441 ANKARA-ESENBUGA
20.87%		364		440 ALMATY





תנועת נוסעים מצטברת בטיסות בינ"ל

התפלגות על פי יעד ראשון

2020 מצטבר		2021 מצטבר		יעדים
שיעור השינוי	שיעור מסה"כ	נוסעים	שיעור מסה"כ	
				427 MALE INT'L
-88.90%	0.08%	3,811		423 KIGALI (KANOMBE INT'L)
-96.28%	0.23%	10,523		391 KATOWICE
		13		328 SKIATHOS
				319 BANGALORE
		39		310 KBELY(MIL)
-95.72%	0.16%	7,198		308 LONDON -STANSTED
-91.25%	0.07%	3,200		280 ZAGREB
		45		274 EDINBURGH
-51.85%	0.01%	567		273 NOI BAI HANOI INT
		33		272 PODGORICA
				271 VAN DON INTERNATIONAL AIR
-92.48%	0.07%	3,422		257 GOA
-25.29%		340		254 SHANNON
-97.12%	0.19%	8,843		254 BEIJING
-41.58%		416		243 PHNOM PENH INTERNATIONAL
-39.58%		384		232 ANDREWS
		4		230 BILLUND
-94.00%	0.07%	3,538		212 WROCLAW
				210 BATA AIRPORT
		3		206 KLAGENFURT
12.99%		177		200 PANAMA CITY





תנועת נוסעים מצטברת בטיסות בינ"ל

התפלגות על פי יעד ראשון

2020 מצטבר		2021 מצטבר		יעדים
שיעור השינוי	שיעור מסה"כ	נוסעים	שיעור מסה"כ	
		45	197	ACCRA-KOTOKA
-92.84%	0.05%	2,671	191	CHENGDU
89.79%		98	186	VITORIA
			184	VAGAR AIRPORT
-88.08%	0.03%	1,393	166	YEREVAN
		8	161	IZMIR-ADNAN MENDERES
26.22%		122	154	RABAT
		5	146	SAMOS
			137	ASTANA
-99.13%	0.34%	15,433	134	SAO PAULO (GUARULHOS INT')
		27	124	BUCHAREST- BANEASA
		23	124	ROTTERDAM
		1	123	TALLINN-ULEMISTE
			121	LILLE-LESQUINN
-51.46%		239	116	KALAMATA
127.08%		48	109	ZADAR
-84.50%	0.01%	697	108	DUSSELDORF
			107	HURGHADA
57.35%		68	107	GIBRALTAR
-99.17%	0.28%	12,876	106	JOHANNESBURG
-94.85%	0.04%	2,021	104	PLOVDIV
-95.64%	0.05%	2,364	103	KRASNODAR





תנועת נוסעים מצטברת בטיסות בינ"ל

התפלגות על פי יעד ראשון

מצטבר 2020		מצטבר 2021		יעדים	
שיעור השינוי	שיעור מסה"כ	שיעור מסה"כ	נוסעים		
-66.66%		306	102	GLASGOW	
-96.79%	4.65%	207,486	0.10%	6,648	אחרים
36.58%		4,457,439	6,088,107	סה"כ	



פעילות מטענים





שינוע מטענים

התפלגות עפ"י גורם משנע

שיעור השינוי	דצמבר 2020 (טון)	דצמבר 2021 (טון)	הגורם המשנע
66.45%	3,553	5,914	מטען במטוסי נוסעים - נכנס
48.14%	3,724	5,517	מטען במטוסי נוסעים - יוצא
57.08%	7,277	11,431	סה"כ מטען במטוסי נוסעים
-6.57%	16,452	15,370	מטען במטוסי מטען - נכנס
-7.58%	8,309	7,679	מטען במטוסי מטען - יוצא
-6.91%	24,761	23,049	סה"כ מטען במטוסי מטען
7.62%	32,038	34,480	סה"כ

התפלגות עפ"י חודשים

שיעור השינוי	2020 (טון)			2021 (טון)			חודש
	סה"כ	דואר מטען	מטען	סה"כ	דואר מטען	מטען	
-2.53%	29,964	1,395	28,568	29,203	632	28,571	ינואר
-8.18%	29,221	1,033	28,188	26,830	322	26,508	פברואר
18.09%	27,047	535	26,511	31,942	546	31,396	מרץ
42.01%	20,790	116	20,673	29,524	745	28,779	אפריל
10.96%	27,086	112	26,974	30,056	544	29,512	מאי
24.77%	25,134	216	24,918	31,361	586	30,775	יוני
29.17%	24,065	331	23,733	31,086	682	30,404	יולי
38.11%	24,718	465	24,252	34,139	582	33,558	אוגוסט
22.05%	23,566	526	23,039	28,763	602	28,160	ספטמבר
25.36%	26,914	652	26,262	33,741	704	33,037	אוקטובר
14.98%	30,048	665	29,383	34,550	723	33,828	נובמבר
7.62%	32,038	854	31,185	34,480	649	33,833	דצמבר
17.18%	320,591	6,900	313,686	375,675	7,317	368,361	סה"כ





שינוע מטענים במטוסי נוסעים

התפלגות עפ"י חברות תעופה לחודש דצמבר

2020 דצמבר		2021 דצמבר									
שיעור שינוי	שיעור מסה"כ	מטען (טון)	מטען יוצא (טון)	מטען נכנס (טון)	שיעור מסה"כ	מטען (טון)	מטען יוצא (טון)	מטען נכנס (טון)	חברת תעופה	קוד	
103.58%	23.37%	1,701	901	800	30.29%	3,463	1,823	1,640	EL AL ISRAEL AIRLINES	LY	
-10.20%	29.50%	2,147	1,300	846	16.86%	1,928	1,137	791	UNITED AIRLINES	UA	
89.96%	7.66%	558	126	433	9.27%	1,060	154	906	TURKISH AIRLINES	TK	
					7.61%	871	475	396	AMERICAN AIRLINES	AA	
	0.23%	17	12	5	5.70%	652	309	343	AIR FRANCE	AF	
-31.60%	10.08%	734	452	282	4.39%	502	277	225	DELTA AIRLINES	DL	
161.48%	1.85%	135	93	42	3.08%	353	195	158	AIR CANADA	AC	
137.60%	1.71%	125	71	54	2.59%	297	172	125	AEROFLOT RUSSIAN AIRLINES	SU	
					2.29%	262	95	167	AIR EUROPA Lineas Aereas	UX	
					1.96%	225	117	109	ETIHAD AIRWAYS	EY	
-12.19%	3.38%	246	44	201	1.88%	216	118	98	BRITISH AIRWAYS PLC	BA	
-39.21%	4.20%	306	103	204	1.62%	186	80	106	VIRGIN ATLANTIC AIRWAYS	VS	
-52.22%	4.63%	337	176	161	1.40%	161	75	86	SWISS INT'L AIRLINES	LX	
					1.26%	145	61	85	IBERIA	IB	
	0.27%	20	13	7	1.19%	137	74	64	AIR INDIA	AI	
	0.48%	35	5	30	1.18%	135	16	119	FLYDUBAI	FZ	
71.79%	1.07%	78	44	34	1.17%	134	86	48	PEGASUS AIRLINES	PC	
	0.42%	31	10	21	1.09%	125	49	76	LUFTHANSA	LH	
-36.31%	2.61%	190	84	106	1.05%	121	28	93	CATHAY PACIFIC AIRWAYS	CX	
-85.35%	7.03%	512	254	259	0.65%	75	27	49	ETHIOPIAN AIRLINES	ET	
6.38%	0.64%	47	13	34	0.43%	50	9	41	UKRAINE INTL AIR	PS	
					0.40%	46	26	20	GULF AIR - BAHREIN	GF	





שינוע מטענים במטוסי נוסעים

התפלגות עפ"י חברות תעופה לחודש דצמבר

דצמבר 2020					דצמבר 2021						
שיעור שינוי	שיעור מסה"כ	מטען (טון)	מטען יוצא (טון)	מטען נכנס (טון)	שיעור מסה"כ	מטען (טון)	מטען יוצא (טון)	מטען נכנס (טון)	חברת תעופה	קוד	
	0.10%	8	3	5	0.36%	42	15	27	AEGEAN AIRLINES	A3	
					0.27%	31	3	28	SMARTWINGS	QS	
					0.24%	28	18	10	UZBEKISTAN AIR	HY	
					0.20%	24	21	2	K.L.M.	KL	
					0.20%	23	2	21	LOT POLISH AIRLINES	LO	
	0.04%	3	1	3	0.18%	21	6	15	AUSTRIAN AIRLINES	OS	
					0.14%	17	14	2	ITALYA TRASPORTO AEREO	AZ	
75.00%	0.10%	8	5	3	0.12%	14	8	6	BELAVIA AIRLINE	B2	
	0.02%	2	1	1	0.10%	12	3	8	TAROM - RUMANIAN AIR TRAN	RO	
					0.09%	11	2	9	AIR BALTIC	BT	
					0.06%	8	3	5	AIR PORTUGAL	TP	
					0.06%	8	1	7	BRUSSELS AIRLINES	SN	
-69.56%	0.31%	23	2	21	0.06%	7		7	AIR SEYCHELLES	HM	
-12.50%	0.10%	8	8	1	0.06%	7	6	1	AIR MOLDOVA	9U	
40.00%	0.06%	5	4	2	0.06%	7	3	3	ISRAIR AIRLINES	6H	
					0.24%	28	10	17	אחרים		
57.08%		7,277	3,724	3,553		11,431	5,517	5,914	סה"כ		



שינוע מטענים מצטבר במטוסי נוסעים

התפלגות עפ"י חברות תעופה

		מצטבר 2020				מצטבר 2021					
שיעור שינוי	שיעור מסה"כ	מטען (טון)	מטען יוצא (טון)	מטען נכנס (טון)	שיעור מסה"כ	מטען (טון)	מטען יוצא (טון)	מטען נכנס (טון)	חברת תעופה		
		17,273	8,464	8,810	26.47%	27,019	15,171	11,849	EL AL ISRAEL AIRLINES	LY	
-3.38%	25.63%	19,007	10,690	8,316	17.99%	18,364	11,277	7,088	UNITED AIRLINES	UA	
47.20%	7.59%	5,635	1,297	4,338	8.12%	8,295	1,111	7,184	TURKISH AIRLINES	TK	
56.07%	5.86%	4,348	2,389	1,960	6.64%	6,786	3,510	3,277	DELTA AIRLINES	DL	
					5.30%	5,417	3,321	2,096	AMERICAN AIRLINES	AA	
10.60%	6.18%	4,583	1,813	2,770	4.96%	5,069	1,858	3,210	SWISS INT'L AIRLINES	LX	
	0.33%	247	168	79	4.60%	4,696	1,738	2,958	AIR FRANCE	AF	
83.41%	2.70%	2,008	773	1,235	3.60%	3,683	1,317	2,366	VIRGIN ATLANTIC AIRWAYS	VS	
-1.38%	4.78%	3,547	1,984	1,563	3.42%	3,498	2,038	1,460	AIR CANADA	AC	
83.17%	2.54%	1,890	799	1,092	3.39%	3,462	1,318	2,144	ETHIOPIAN AIRLINES	ET	
-4.83%	4.32%	3,209	1,142	2,068	2.99%	3,054	1,561	1,494	BRITISH AIRWAYS PLC	BA	
114.88%	1.25%	927	218	709	1.95%	1,992	657	1,335	IBERIA	IB	
-50.81%	4.94%	3,668	1,775	1,893	1.76%	1,804	1,152	652	AEROFLOT RUSSIAN AIRLINES	SU	
	0.02%	18	9	9	1.69%	1,734	867	868	ETIHAD AIRWAYS	EY	
81.47%	0.85%	637	313	324	1.13%	1,156	491	665	PEGASUS AIRLINES	PC	
-10.76%	1.72%	1,282	532	750	1.12%	1,144	345	798	CATHAY PACIFIC AIRWAYS	CX	
	0.06%	45	7	38	0.74%	763	91	672	FLYDUBAI	FZ	
-5.15%	1.07%	795	286	509	0.73%	754	378	376	AIR INDIA	AI	
					0.66%	681	286	395	AIR EUROPA Lineas Aereas	UX	
2.94%	0.68%	510	212	299	0.51%	525	176	349	LUFTHANSA	LH	
32.36%	0.46%	343	125	218	0.44%	454	90	364	UKRAINE INTL AIR	PS	
61.58%	0.20%	151	82	69	0.23%	244	64	180	AEGEAN AIRLINES	A3	





שינוע מטענים מצטבר במטוסי נוסעים

התפלגות עפ"י חברות תעופה

		מצטבר 2020				מצטבר 2021					
שיעור שינוי	שיעור מסה"כ	מטען (טון)	מטען יוצא (טון)	מטען נכנס (טון)	שיעור מסה"כ	מטען (טון)	מטען יוצא (טון)	מטען נכנס (טון)	חברת תעופה		
67.81%	0.11%	87	22	65	0.14%	146	15	131	LOT POLISH AIRLINES	LO	
93.33%	0.10%	75	24	51	0.14%	145	52	93	AUSTRIAN AIRLINES	OS	
175.60%	0.05%	41	4	38	0.11%	113	1	112	AIR SEYCHELLES	HM	
-20.14%	0.18%	139	68	71	0.10%	111	70	41	UZBEKISTAN AIR	HY	
62.68%	0.09%	67	28	38	0.10%	109	32	77	TAROM - RUMANIAN AIR TRAN	RO	
10.20%	0.13%	98	34	65	0.10%	108	17	92	SMARTWINGS	QS	
	0.02%	21	11	9	0.09%	99	82	17	K.L.M.	KL	
					0.09%	92	43	49	GULF AIR - BAHREIN	GF	
-38.46%	0.19%	143	80	63	0.08%	88	48	41	BELAVIA AIRLINE	B2	
-65.59%	0.29%	218	146	73	0.07%	75	40	35	ISRAIR AIRLINES	6H	
		5	3	2	0.06%	66	15	51	AIR BALTIC	BT	
-68.84%	0.26%	199	126	73	0.06%	62	50	12	ITALYA TRASPORTO AEREO	AZ	
-51.13%	0.11%	88	18	71	0.04%	43	5	38	BRUSSELS AIRLINES	SN	
6.06%	0.04%	33	26	7	0.03%	35	27	7	AIR MOLDOVA	9U	
-16.21%	0.04%	37	7	30	0.03%	31	17	14	AIR PORTUGAL	TP	
-94.48%	3.73%	2,772	850	1,922	0.14%	153	76	77	אחרים		
37.65%		74,148	34,523	39,623		102,072	49,404	52,669	סה"כ		



שינוע מטענים במטוסי מטען

התפלגות עפ"י חברות תעופה לחודש דצמבר

2020 דצמבר			2021 דצמבר								
שיעור השינוי	שיעור מסה"כ	מטען (טון)	מטען יוצא (טון)	מטען נכנס (טון)	שיעור מסה"כ	מטען (טון)	מטען יוצא (טון)	מטען נכנס (טון)	חברת תעופה		
29.76%	18.04%	4,468	1,448	3,020	25.15%	5,798	1,604	4,195	C.A.L ISRAELI CARGO	ICL	
10.30%	9.40%	2,329	942	1,387	11.14%	2,569	1,034	1,535	EUROPEAN AIR TRANSPORT	QY	
-57.98%	19.54%	4,839	1,716	3,123	8.82%	2,033	672	1,361	EL AL ISRAEL AIRLINES	LY	
-33.24%	12.20%	3,023	806	2,217	8.75%	2,018	322	1,696	TURKISH AIRLINES	TK	
-5.90%	5.81%	1,439	781	658	5.87%	1,354	718	636	SILK WAY WEST AIRLINES	AZG	
35.06%	3.58%	887	321	566	5.19%	1,198	361	838	LUFTHANSA	LH	
-32.76%	7.13%	1,767	285	1,482	5.15%	1,188	112	1,075	MNG CARGO AIRLINES	MNB	
					5.08%	1,172	711	460	AMERIJET INTERNATIONAL	AJT	
20.17%	3.68%	912	398	515	4.75%	1,096	465	631	FEDERAL EXPRESS	FX	
106.57%	1.72%	426	148	278	3.81%	880	445	435	CATHAY PACIFIC AIRWAYS	CX	
					3.22%	744	305	439	UPS AIRLINES	5X	
					2.38%	549	230	319	ETIHAD AIRWAYS	EY	
2.13%	2.08%	516	203	313	2.28%	527	193	334	ASL AIRLINES BELGIUM	3V	
-36.12%	2.79%	692	2	690	1.91%	442	73	369	HAINAN AIRLINES	HU	
-30.94%	2.08%	517	103	414	1.54%	357	84	274	SICHUAN AIRLINES	3U	
					1.54%	356	162	194	ETHIOPIAN AIRLINES	ET	
					1.21%	279	74	205	POSTE AIR CARGO	M4	
					0.68%	158		158	ATLANTA ICELANDIC	ABD	
-52.12%	0.75%	188	60	128	0.39%	90	42	49	IBERIA	IB	
-80.30%	1.33%	330	175	155	0.28%	65	14	51	AEROFLOT RUSSIAN AIRLINES	SU	
					0.15%	36	13	23	AIR FRANCE	AF	
					0.12%	28		28	VOLGA DNEPER	VDA	



שינוע מטענים במטוסי מטען

התפלגות עפ"י חברות תעופה לחודש דצמבר

2020 דצמבר			2021 דצמבר					חברת תעופה		
שיעור השינוי	שיעור מסה"כ	מטען (טון)	מטען יוצא (טון)	מטען נכנס (טון)	שיעור מסה"כ	מטען (טון)	מטען יוצא (טון)	מטען נכנס (טון)		
					0.10%	24		24	WAMOS AIR	PLM
					0.09%	23		23	SMARTLYNX AIRLINES MALTA	LYX
					0.09%	22	22		RADA AIRLINES	RDA
-98.27%	9.80%	2,429	922	1,507	0.18%	42	24	18	אחרים	
-6.91%		24,761	8,309	16,452		23,049	7,679	15,370	סה"כ	



שינוע מטענים מצטבר במטוסי מטען

התפלגות עפ"י חברות תעופה

		מצטבר 2020			מצטבר 2021						
שיעור שינוי	שיעור מסה"כ	מטען (טון)	מטען יוצא (טון)	מטען נכנס (טון)	שיעור מסה"כ	מטען (טון)	מטען יוצא (טון)	מטען נכנס (טון)	חברת תעופה		
91.00%	13.66%	33,675	12,186	21,489	23.50%	64,321	21,462	42,859	C.A.L ISRAELI CARGO	ICL	
-0.11%	18.91%	46,616	17,217	29,399	17.01%	46,564	17,340	29,224	EL AL ISRAEL AIRLINES	LY	
23.86%	10.33%	25,481	6,035	19,447	11.53%	31,562	5,607	25,955	TURKISH AIRLINES	TK	
16.96%	8.56%	21,098	8,771	12,327	9.01%	24,678	10,061	14,618	EUROPEAN AIR TRANSPORT	QY	
8.91%	6.37%	15,709	3,097	12,612	6.25%	17,110	2,598	14,512	MNG CARGO AIRLINES	MN B	
-3.87%	6.98%	17,222	8,470	8,753	6.05%	16,554	8,853	7,701	SILK WAY WEST AIRLINES	AZG	
-3.00%	5.23%	12,910	5,555	7,355	4.57%	12,522	5,347	7,176	LUFTHANSA	LH	
12.51%	3.80%	9,388	3,958	5,430	3.86%	10,563	4,283	6,280	FEDERAL EXPRESS	FX	
142.09%	1.29%	3,186	1,236	1,950	2.81%	7,713	3,101	4,612	CATHAY PACIFIC AIRWAYS	CX	
-11.93%	2.43%	6,010	2,241	3,770	1.93%	5,293	2,024	3,269	ASL AIRLINES BELGIUM	3V	
59.22%	1.06%	2,622	43	2,580	1.52%	4,175	191	3,984	HAINAN AIRLINES	HU	
		8		8	1.45%	3,989	2,087	1,902	ETIHAD AIRWAYS	EY	
					1.39%	3,806	1,989	1,817	AMERIJET INTERNATIONAL	AJT	
	0.09%	228	70	158	0.97%	2,667	896	1,771	ETHIOPIAN AIRLINES	ET	
-59.51%	2.06%	5,088	931	4,157	0.75%	2,060	591	1,469	SICHUAN AIRLINES	3U	
	0.09%	231	71	160	0.54%	1,490	427	1,063	IBERIA	IB	
					0.53%	1,456	599	857	UPS AIRLINES	5X	
-32.13%	0.75%	1,864	836	1,028	0.46%	1,265	554	711	AEROFLOT RUSSIAN AIRLINES	SU	
	0.12%	312	66	246	0.44%	1,205	380	826	ATLANTA ICELANDIC	ABD	
		7		7	0.40%	1,097	300	797	POSTE AIR CARGO	M4	
					0.11%	309		309	WAMOS AIR	PLM	
					0.05%	160	68	93	VOLGA DNEPER	VDA	



שינוע מטענים מצטבר במטוסי מטען

התפלגות עפ"י חברות תעופה

		מצטבר 2020			מצטבר 2021					
שיעור	שיעור	מטען	מטען	מטען	שיעור	מטען	מטען	מטען	חברת תעופה	
מסה"כ השינוי	מסה"כ	(טון)	יוצא	נכנס	מסה"כ	(טון)	יוצא	נכנס		
			(טון)	(טון)			(טון)	(טון)		
					0.01%	36	13	23	AIR FRANCE	AF
						23		23	SMARTLYNX AIRLINES MALTA	LYX
100.00%		11		11		22	22		RADA AIRLINES	RDA
-71.05%	18.16%	44,775	18,623	26,152	4.73%	12,962	4,932	8,030	אחרים	
11.02%		246,443	89,403	157,039		273,603	93,723	179,879	סה"כ	



שינוע מטענים במטוסי מטען

התפלגות עפ"י מדינות לחודש דצמבר

דצמבר 2020						דצמבר 2021				מדינות
שיעור השינוי	שיעור מסה"כ	מטען (טון)	מטען יוצא (טון)	מטען נכנס (טון)	שיעור מסה"כ	מטען (טון)	מטען יוצא (טון)	מטען נכנס (טון)		
-20.45%	29.63%	7,339	3,789	3,550	25.32%	5,838	2,692	3,146	BELGIUM	
41.99%	12.00%	2,972	938	2,035	18.30%	4,220	1,462	2,758	GERMANY	
5.04%	16.10%	3,988	505	3,484	18.17%	4,189	928	3,261	CHINA	
-34.89%	19.76%	4,894	1,118	3,775	13.82%	3,186	415	2,771	TURKEY	
-6.16%	5.82%	1,443	784	658	5.87%	1,354	718	636	AZERBAIJAN	
-1.08%	3.72%	923		923	3.96%	913		913	NORWAY	
					2.53%	584	246	339	UNITED ARAB EMIRATES	
-5.28%	2.44%	606	162	444	2.49%	574	73	500	CYPRUS	
30.00%	1.77%	440	336	104	2.48%	572	363	209	FRANCE	
39.54%	1.06%	263	263		1.59%	367	367		EGYPT	
		1	1		1.54%	356	162	194	ETHIOPIA	
	0.10%	26	6	20	1.27%	293	81	211	ITALY	
-7.95%	0.71%	176		176	0.70%	162		162	AUSTRIA	
-48.18%	0.88%	220	62	158	0.49%	114	42	72	SPAIN	
-88.51%	2.28%	566	184	382	0.28%	65	14	51	RUSSIAN FEDERATION	
137.03%	0.10%	27		27	0.27%	64	12	52	INDIA	
					0.26%	62	62		MALTA	
-90.32%	1.37%	341	100	241	0.14%	33	6	27	UNITED KINGDOM	
-74.07%	0.43%	108		108	0.12%	28		28	SWITZERLAND	
					0.08%	19	19		GREECE	
-70.00%	0.20%	50	50		0.06%	15		15	SOUTH KOREA	
					0.05%	13		13	THAILAND	



שינוע מטענים במטוסי מטען

התפלגות עפ"י מדינות לחודש דצמבר

דצמבר 2020						דצמבר 2021			מדינות
שיעור השינוי	שיעור מסה"כ	מטען (טון)	מטען יוצא (טון)	מטען נכנס (טון)	שיעור מסה"כ	מטען (טון)	מטען יוצא (טון)	מטען נכנס (טון)	
-92.36%	1.53%	380	12	368	0.12%	29	17	12	אחרים
-6.91%		24,761	8,309	16,452		23,049	7,679	15,370	סה"כ



שינוע מטענים מצטבר במטוסי מטען

התפלגות עפ"י מדינות

		מצטבר 2020			מצטבר 2021					מדינות
שיעור השינוי	שיעור מסה"כ	מטען (טון)	מטען יוצא (טון)	מטען נכנס (טון)	שיעור מסה"כ	מטען (טון)	מטען יוצא (טון)	מטען נכנס (טון)		
6.86%	31.40%	77,392	39,594	37,799	30.22%	82,707	38,876	43,831	BELGIUM	
16.84%	15.20%	37,475	10,278	27,197	16.00%	43,789	8,356	35,433	TURKEY	
-1.41%	17.32%	42,703	14,251	28,452	15.38%	42,100	11,886	30,213	GERMANY	
59.81%	9.73%	23,994	3,446	20,547	14.01%	38,347	7,849	30,498	CHINA	
-4.37%	7.00%	17,259	8,547	8,712	6.03%	16,504	8,802	7,702	AZERBAIJAN	
2.59%	4.46%	10,997		10,997	4.12%	11,282	51	11,231	NORWAY	
		24		24	1.99%	5,448	2,452	2,996	UNITED ARAB EMIRATES	
-38.98%	3.40%	8,398	657	7,741	1.87%	5,124	910	4,214	CYPRUS	
	0.29%	721	713	8	1.60%	4,393	4,393		EGYPT	
3.73%	1.56%	3,855	2,472	1,383	1.46%	3,999	2,707	1,291	FRANCE	
	0.09%	237	79	158	0.97%	2,667	896	1,771	ETHIOPIA	
-59.36%	2.65%	6,554	2,966	3,588	0.97%	2,663	1,356	1,308	UNITED KINGDOM	
9.00%	0.82%	2,044	513	1,531	0.81%	2,228	434	1,794	SPAIN	
-46.92%	1.40%	3,465	1,097	2,368	0.67%	1,839	610	1,228	RUSSIAN FEDERATION	
130.17%	0.25%	623	204	419	0.52%	1,434	460	974	INDIA	
167.23%	0.21%	531	125	406	0.51%	1,419	413	1,006	ITALY	
-36.54%	0.45%	1,111	646	465	0.25%	705		705	AUSTRIA	
-39.44%	0.30%	763	64	699	0.16%	462	202	259	SWITZERLAND	
24.07%	0.14%	353	235	118	0.16%	438	292	145	SOUTH KOREA	
					0.05%	142		142	THAILAND	
	0.01%	41	3	38	0.05%	139	81	57	GREECE	
80.00%	0.02%	60	60		0.03%	108	108		MALTA	



שינוע מטענים מצטבר במטוסי מטען

התפלגות עפ"י מדינות

מצטבר 2020			מצטבר 2021						
שיעור השינוי	שיעור מסה"כ	מטען (טון)	מטען יוצא (טון)	מטען נכנס (טון)	שיעור מסה"כ	מטען (טון)	מטען יוצא (טון)	מטען נכנס (טון)	מדינות
-27.76%	3.18%	7,843	3,455	4,389	2.07%	5,665	2,587	3,078	אחרים
11.02%		246,443	89,403	157,039		273,603	93,723	179,879	סה"כ



פעילות פנים ארצית

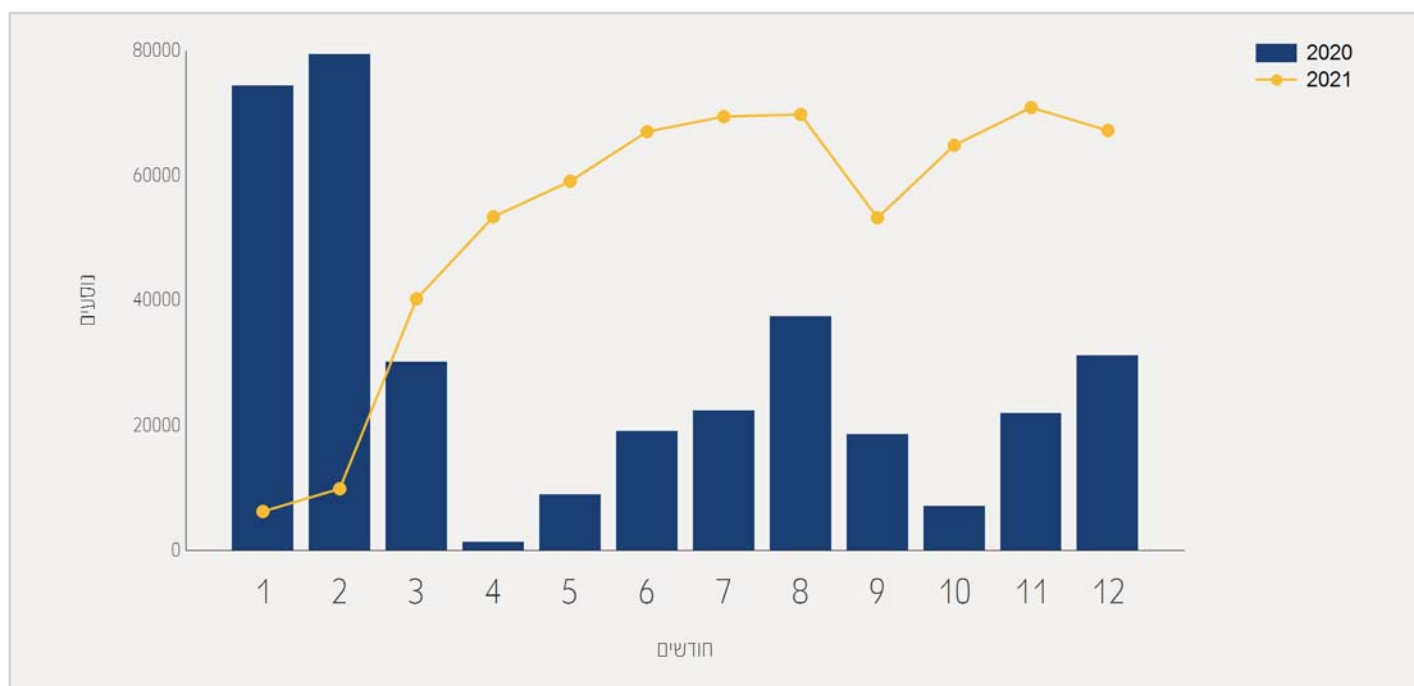




תנועת נוסעים בטיסות פנים ארציות

התפלגות על פי חודשים

שיעור השינוי	2020	2021	חודש
-91.53%	74,380	6,294	ינואר
-87.49%	79,475	9,936	פברואר
33.59%	30,137	40,263	מרץ
	1,412	53,421	אפריל
	8,989	59,126	מאי
	19,115	67,065	יוני
	22,417	69,490	יולי
86.32%	37,477	69,828	אוגוסט
185.65%	18,645	53,261	ספטמבר
	7,164	64,886	אוקטובר
	22,021	70,938	נובמבר
116.12%	31,122	67,261	דצמבר
79.29%	352,354	631,769	סה"כ

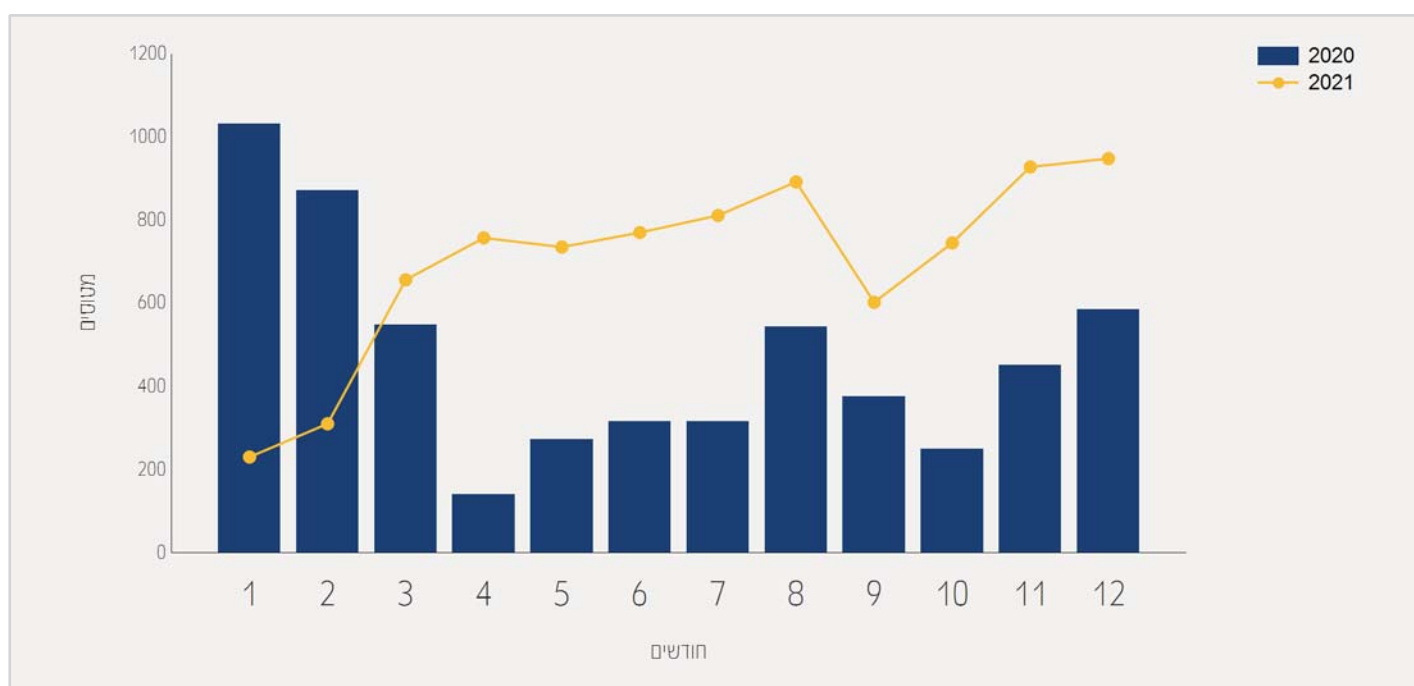




תנועת מטוסים בטיסות פנים ארציות

התפלגות על פי חודשים

שיעור השינוי	2020	2021	חודש
-77.61%	1,032	231	ינואר
-64.29%	871	311	פברואר
19.92%	547	656	מרץ
	141	757	אפריל
168.24%	274	735	מאי
142.90%	317	770	יוני
156.64%	316	811	יולי
64.27%	543	892	אוגוסט
60.10%	376	602	ספטמבר
198.00%	250	745	אוקטובר
105.76%	451	928	נובמבר
62.32%	584	948	דצמבר
47.07%	5,702	8,386	סה"כ





תנועת נוסעים בטיסות פנים ארציות

התפלגות עפ"י חברות תעופה לחודש דצמבר

2020 דצמבר		2021 דצמבר		חברת תעופה	
שיעור השינוי	שיעור מסה"כ	נוסעים	שיעור מסה"כ	נוסעים	
	44.43%	13,828	62.81%	42,249	ARKIA ISRAELI AIRLINES IZ
43.19%	55.46%	17,262	36.75%	24,719	ISRAIR AIRLINES 6H
	0.10%	32	0.43%	293	אחרים
116.12%		31,122		67,261	סה"כ

תנועת נוסעים מצטברת בטיסות פנים ארציות

התפלגות עפ"י חברות תעופה

2020 מצטבר		2021 מצטבר		חברת תעופה	
שיעור השינוי	שיעור מסה"כ	נוסעים	שיעור מסה"כ	נוסעים	
124.32%	46.46%	163,724	58.13%	367,277	ARKIA ISRAELI AIRLINES IZ
39.97%	53.37%	188,068	41.66%	263,248	ISRAIR AIRLINES 6H
121.35%	0.15%	562	0.19%	1,244	אחרים
79.29%		352,354		631,769	סה"כ





תנועת נוסעים בטיסות פנים ארציות

התפלגות עפ"י יעדים לחודש דצמבר

דצמבר 2020			דצמבר 2021		
שיעור השינוי	שיעור מסה"כ	נוסעים	שיעור מסה"כ	נוסעים	יעד
114.26%	99.94%	31,106	99.09%	66,650	RAMON
	0.05%	16	0.90%	611	אחרים
116.12%		31,122		67,261	סה"כ

תנועת נוסעים מצטברת בטיסות פנים ארציות

התפלגות עפ"י יעדים

מצטבר 2020			מצטבר 2021		
שיעור השינוי	שיעור מסה"כ	נוסעים	שיעור מסה"כ	נוסעים	יעד
79.52%	99.57%	350,854	99.70%	629,887	RAMON
25.46%	0.42%	1,500	0.29%	1,882	אחרים
79.29%		352,354		631,769	סה"כ

