



שנת 2018

דו"ח שנתי

נמל התעופה הבינלאומי בן-גוריון



רשות שדות התעופה

נמל התעופה הבינלאומי בן גוריון

הופק ע"י אגף תעשייה וניהול

דו"ח זה מוגן בזכויות יוצרים והינו רכוש של רשות שדות התעופה ורכושה בלבד. יודגש כי הנתונים בדו"ח מבוססים על דיווחי חברות התעופה ומתקבלים באחריותן. המידע נועד לשימוש אישי, על כן, אין לצטט ממנו או להעבירו לגורם שלישי כלשהו ללא אישור בכתב מרשות שדות התעופה, כמו כן אין לעשות שימוש מסחרי בדו"ח זה.

אדית יהושע

אחראית תיאום פעילות

טל. 03-9752017

Email: edity@iaa.gov.il

רחל להבה

רמ"ח תעשייה וניהול

טל. 03-9752019

Email: rachelle@iaa.gov.il

יוסי צמח

רא"ג תעשייה וניהול

טל. 03-9752020

Email: yossiz@iaa.gov.il



שותפי פעילות, לקוחות יקרים, עובדי ומנהלי נתב"ג ורשות שדות התעופה בישראל.

בשנת 2017 נשבר שיא כל הזמנים בגידול תנועת הנוסעים והמטוסים בתעופה הבינ"ל ונחצה רף 20 מיליון נוסעים.

טרמינל 1 החל לפעול בתהליך נוסע יוצא מלא כולל דיוטי פרי ושערי עליה למטוס והסתכם השנה בכ - 1.5 מיליון נוסעים יוצאים בתנועה הבינ"ל.

אנו בעיצומם של פרויקטים : הרחבת טרמינל 1 לגידול בתנועה, קליטת הזרוע הרביעית, קליטת והפעלת רחבות חניה חדשות למטוסים (רחבה H), הרחבת החניונים וממשיכים בתנופת הפיתוח של תשתיות לקליטת הגידול בתנועת נוסעים ומטוסים לשנים הבאות.

השירות ללקוחות הנוסעים וחברות התעופה ימשיך להיות ערך ותכלית עשייתנו.

אבקש להביע את מלוא הערכתי לכלל העוסקים במלאכה חברות תעופה, זכיינים, חברות שירותי הקרקע, שותפי פעילות, רשויות ממלכתיות ובמיוחד לעובדים ולמנהלים המסורים של נמל התעופה.

נמשיך לפתח את התעופה הבינ"ל במדינת ישראל.

תודה לכולם!



שלום רב,

הנני מתכבד להגיש לעיונכם דו"ח המסכם את הפעילות התעופתית בנמל התעופה הבינלאומי בן-גוריון לשנת 2018.

במהלך השנה עברו 22,949,676 נוסעים - 157,312 תנועות מטוסים בטיסות בינלאומיות ופנים ארציות. תנועת הנוסעים הבינלאומית השנה עמדה על 22,357,736 נוסעים ומגלמת עליה של 10.75% בהשוואה לשנת 2017. תנועת המטוסים הבינלאומית השנה עמדה על 151,318 תנועות ומגלמת עליה של 10.48% בהשוואה לשנת 2017.

בטיסות הפנים ארציות עברו השנה בנתב"ג 591,940 נוסעים לעומת 593,725 בשנת 2017, ירידה של 0.3%.

במהלך השנה שונעו מטענים במשקל כולל של 349,677 טון, עליה של 2.55% בהשוואה לשנת 2017.

חברות התעופה הישראליות הטיסו במהלך השנה 6,981,733 נוסעים המהווים 31.22% מכלל הנוסעים שעברו בנתב"ג, ירידה של 1.09% לעומת שנה שעברה.

חברות התעופה שתרמו הכי הרבה לגידול השנה בתנועת הנוסעים הן:
WIZZAIR , EASYJET , UKRAINE INTL AIR

היעד בעל נפח התנועה הגבוה ביותר, היה שדה התעופה ISTANBUL-ATATURK שאליו וממנו טסו 1,071,531 נוסעים, עליה של 13.24% בהשוואה לשנת 2017.

המדינה בעלת נפח הפעילות הגבוה ביותר הייתה TURKEY אליה טסו 2,113,036 נוסעים המהווים 9.45% מכלל הפעילות.

מבין המדינות המובילות העלייה הגבוהה ביותר לעומת שנה שעברה נרשמה בתנועת הנוסעים ל- ITALY, POLAND , FRANCE

בהמשך הדו"ח מצויות טבלאות נוספות המפרטות את תנועות המטוסים, הנוסעים והמטען בנתב"ג.

בברכה

שמואל זכאי

מנהל נמל התעופה הבינלאומי בן גוריון



תוכן

פעילות תעופתית



1 סיכום פעילות תעופתית

2 - 4 סיכום פעילות בינלאומית

5 סיכום פעילות פנים ארצית

פעילות בינלאומית



7 - 8 התפלגות עפ"י חודשים

9 - 13 התפלגות עפ"י חברות תעופה

14 - 16 התפלגות עפ"י מדינות

17 - 21 התפלגות עפ"י יעד ראשון

פעילות מטענים



23 התפלגות עפ"י גורם משנע

23 התפלגות עפ"י חודשים

24 - 26 התפלגות עפ"י חברות תעופה

27 התפלגות עפ"י מדינות

פעילות פנים ארצית



29 - 30 התפלגות עפ"י חודשים

31 התפלגות עפ"י חברות תעופה ויעדים





נוסעים ומטוסים

פעילות תעופתית בנמל התעופה הבינלאומי בן גוריון

פעילות בינלאומית

מצטבר מתחילת שנה			
שיעור השינוי	2017	2018	
10.48%	68,456	75,636	מטוסים נכנסים
10.48%	68,500	75,682	מטוסים יוצאים
10.48%	136,956	151,318	סה"כ מטוסים
10.67%	10,100,792	11,179,452	נוסעים נכנסים
10.82%	10,086,535	11,178,284	נוסעים יוצאים
56.36%	2,459	3,845	נוסעים במעבר
10.75%	20,187,327	22,357,736	סה"כ נוסעים

פעילות פנים ארצית

מצטבר מתחילת שנה			
שיעור השינוי	2017	2018	
0.20%	5,982	5,994	מטוסים
-0.30%	593,725	591,940	נוסעים

סיכום פעילות בינלאומית ופנים ארצית

מצטבר מתחילת שנה			
שיעור השינוי	2017	2018	
10.05%	142,938	157,312	מטוסים
10.43%	20,781,052	22,949,676	נוסעים





נוסעים ומטוסים

פעילות תעופתית בינלאומית בנמל התעופה הבינלאומי בן גוריון עפ"י טרמינלים

טרמינל 3

מצטבר מתחילת שנה			
שיעור השינוי	2017	2018	
10.48%	68,456	75,636	מטוסים נכנסים
6.14%	59,264	62,906	מטוסים יוצאים
8.47%	127,720	138,542	סה"כ מטוסים
10.67%	10,100,792	11,179,452	נוסעים נכנסים
6.14%	8,606,569	9,135,112	נוסעים יוצאים
56.36%	2,459	3,845	נוסעים במעבר
8.59%	18,707,361	20,314,564	סה"כ נוסעים

טרמינל 1

מצטבר מתחילת שנה			
שיעור השינוי	2017	2018	
			מטוסים נכנסים
38.32%	9,236	12,776	מטוסים יוצאים
38.32%	9,236	12,776	סה"כ מטוסים
			נוסעים נכנסים
38.05%	1,479,966	2,043,172	נוסעים יוצאים
38.05%	1,479,966	2,043,172	סה"כ נוסעים





נוסעים ומטוסים

פעילות תעופתית בינלאומית בנמל התעופה הבינלאומי בן גוריון עפ"י סוגי טיסות

טיסות סדיר ושכר

מצטבר מתחילת שנה			
שיעור השינוי	2017	2018	
11.02%	63,387	70,375	מטוסים נכנסים
10.99%	63,381	70,347	מטוסים יוצאים
11.00%	126,768	140,722	סה"כ מטוסים
10.69%	10,086,920	11,165,224	נוסעים נכנסים
10.83%	10,073,601	11,164,626	נוסעים יוצאים
56.42%	2,458	3,845	נוסעים במעבר
10.76%	20,160,521	22,329,850	סה"כ נוסעים

טיסות פרטיות

מצטבר מתחילת שנה			
שיעור השינוי	2017	2018	
8.62%	2,608	2,833	מטוסים נכנסים
9.48%	2,646	2,897	מטוסים יוצאים
9.05%	5,254	5,730	סה"כ מטוסים
11.64%	8,917	9,955	נוסעים נכנסים
12.70%	8,639	9,737	נוסעים יוצאים
12.16%	17,556	19,692	סה"כ נוסעים





נוסעים ומטוסים

פעילות תעופתית בינלאומית בנמל התעופה הבינלאומי בן גוריון עפ"י סוגי טיסות

טיסות מטען

מצטבר מתחילת שנה			
שיעור השינוי	2017	2018	
-2.80%	2,209	2,147	מטוסים נכנסים
-3.25%	2,213	2,141	מטוסים יוצאים
-3.03%	4,422	4,288	סה"כ מטוסים
-9.96%	1,074	967	נוסעים נכנסים
-28.89%	1,291	918	נוסעים יוצאים
-20.29%	2,365	1,885	סה"כ נוסעים

טיסות אחר

מצטבר מתחילת שנה			
שיעור השינוי	2017	2018	
11.50%	252	281	מטוסים נכנסים
14.23%	260	297	מטוסים יוצאים
12.89%	512	578	סה"כ מטוסים
-14.81%	3,881	3,306	נוסעים נכנסים
-0.03%	3,004	3,003	נוסעים יוצאים
-8.36%	6,885	6,309	סה"כ נוסעים





נוסעים ומטוסים

פעילות תעופתית פנים ארצית בנמל התעופה הבינלאומי בן גוריון עפ"י סוגי טיסות

טיסות סדירות

מצטבר מתחילת שנה			
שיעור השינוי	2017	2018	
3.76%	4,676	4,852	מטוסים
-0.03%	588,828	588,609	נוסעים

טיסות פרטיות

מצטבר מתחילת שנה			
שיעור השינוי	2017	2018	
9.57%	512	561	מטוסים
-2.51%	478	466	נוסעים

טיסות אחר

מצטבר מתחילת שנה			
שיעור השינוי	2017	2018	
-26.82%	794	581	מטוסים
-35.16%	4,419	2,865	נוסעים



פעילות בינלאומית

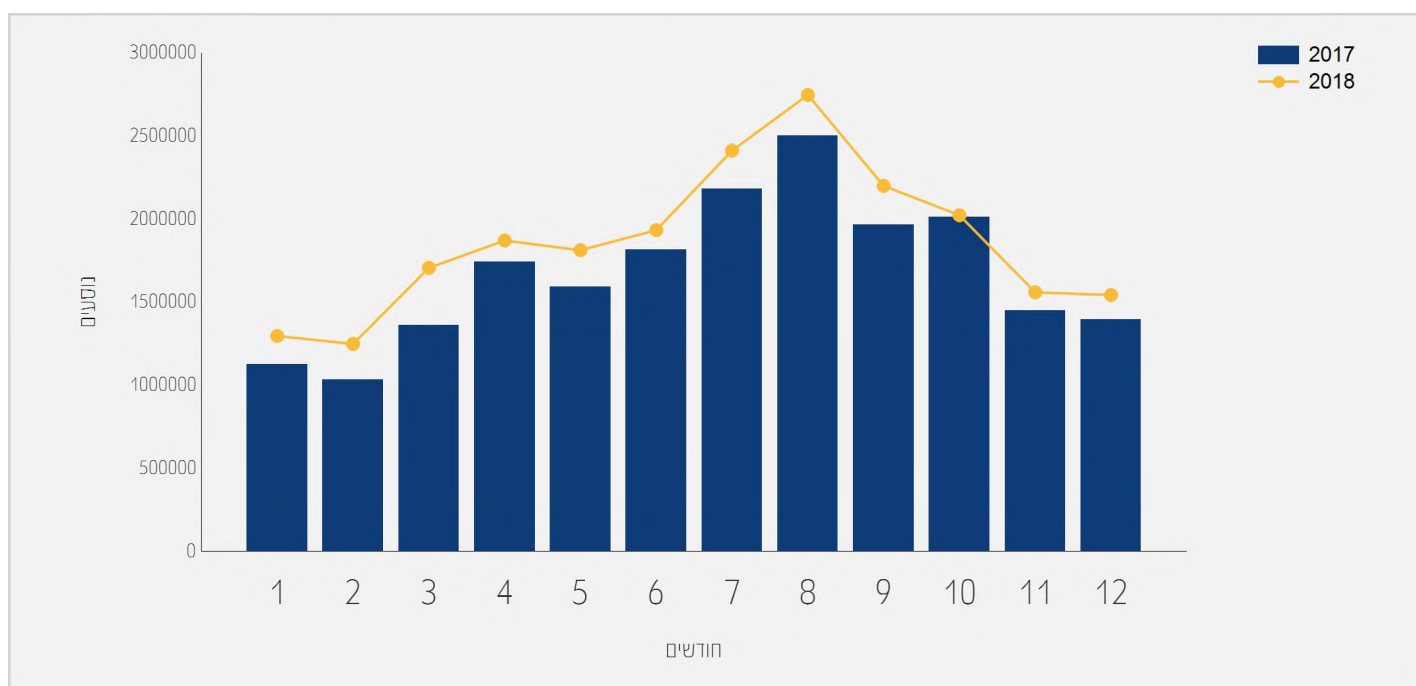




תנועת נוסעים בטיסות בינ"ל

התפלגות על פי חודשים

שיעור השינוי	2017	2018	חודש
14.99%	1,127,762	1,296,898	ינואר
20.85%	1,033,619	1,249,161	ברואר
25.27%	1,362,323	1,706,615	מרץ
7.38%	1,742,455	1,871,147	אפריל
13.71%	1,594,499	1,813,145	מאי
6.53%	1,815,294	1,933,843	יוני
10.59%	2,181,140	2,412,296	יולי
9.76%	2,503,173	2,747,676	אוגוסט
11.86%	1,966,915	2,200,346	ספטמבר
0.62%	2,010,885	2,023,545	אוקטובר
7.46%	1,451,380	1,559,755	נובמבר
10.40%	1,397,882	1,543,309	דצמבר
10.75%	20,187,327	22,357,736	סה"כ

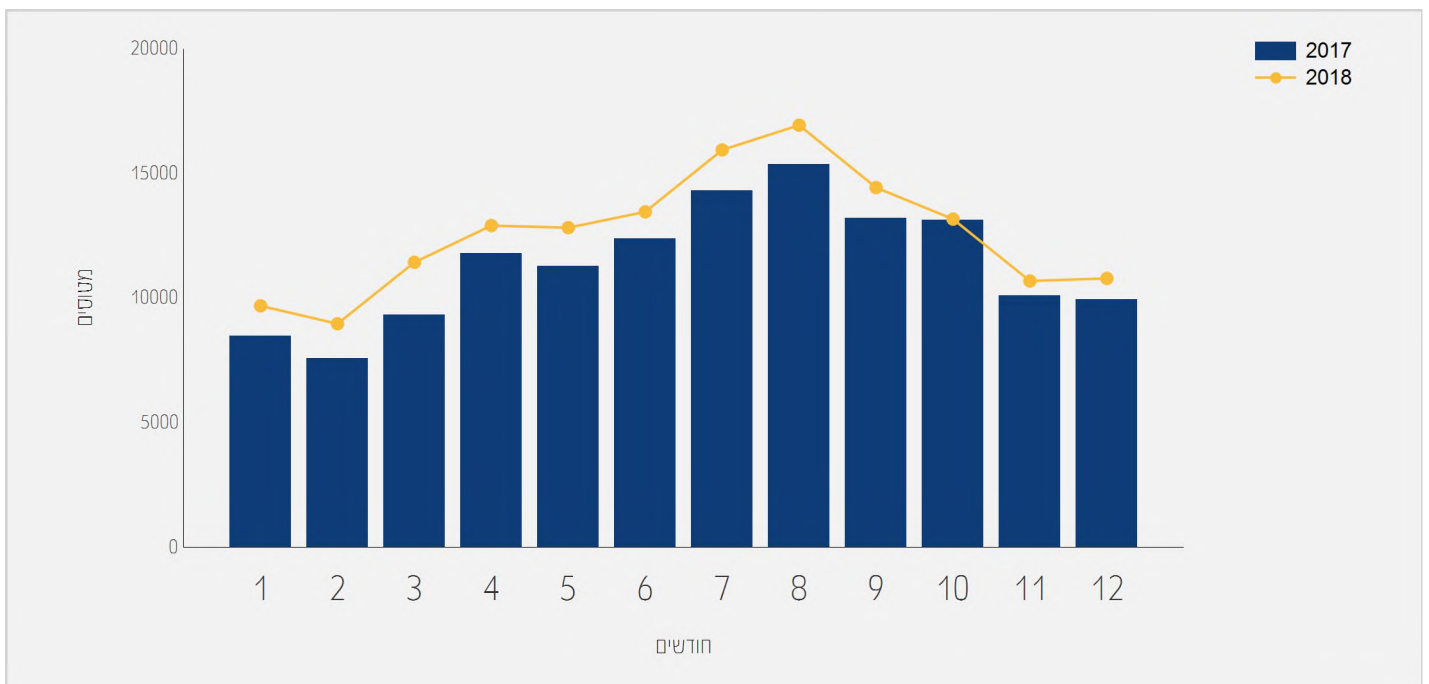




תנועת מטוסים בטיסות בינ"ל

התפלגות על פי חודשים

שיעור השינוי	2017	2018	חודש
14.22%	8,488	9,695	ינואר
18.43%	7,580	8,977	ברואר
22.54%	9,337	11,442	מרץ
9.40%	11,805	12,915	אפריל
13.71%	11,283	12,831	מאי
8.71%	12,387	13,466	יוני
11.34%	14,324	15,949	יולי
10.27%	15,362	16,941	אוגוסט
9.37%	13,201	14,439	ספטמבר
0.35%	13,129	13,175	אוקטובר
5.68%	10,117	10,692	נובמבר
8.57%	9,943	10,796	דצמבר
10.48%	136,956	151,318	סה"כ





תנועת נוסעים מצטברת בטיסות בינ"ל

התפלגות על פי חברות תעופה

מצטבר 2017			מצטבר 2018			חברת תעופה	
שיעור השינוי	שיעור מסה"כ	נוסעים	שיעור מסה"כ	נוסעים			
-0.54%	28.06%	5,665,657	25.20%	5,634,892	EL AL ISRAEL AIRLINES	LY	
6.64%	5.04%	1,018,721	4.85%	1,086,366	TURKISH AIRLINES	TK	
50.78%	3.46%	699,846	4.71%	1,055,266	WIZZAIR	W6	
26.97%	3.95%	799,380	4.53%	1,014,987	EASYJET	EZY	
-5.40%	3.98%	804,832	3.40%	761,352	AEROFLOT RUSSIAN AIRLINES	SU	
16.33%	3.00%	606,631	3.15%	705,742	UKRAINE INTL AIR	PS	
3.95%	3.26%	660,095	3.06%	686,213	ARKIA ISRAELI AIRLINES	IZ	
-9.95%	3.61%	729,387	2.93%	656,798	ISRAIR AIRLINES	6H	
11.51%	2.68%	541,213	2.69%	603,532	UNITED AIRLINES	UA	
7.23%	2.78%	561,454	2.69%	602,062	LUFTHANSA	LH	
0.37%	2.83%	572,059	2.56%	574,218	PEGASUS AIRLINES	PC	
201.80%	0.84%	171,566	2.31%	517,797	RYANAIR	FR	
7.28%	2.35%	474,629	2.27%	509,220	AEGEAN AIRLINES	A3	
15.42%	2.02%	409,454	2.11%	472,620	ALITALIA	AZ	
14.01%	1.61%	325,537	1.66%	371,177	BRITISH AIRWAYS PLC	BA	
12.69%	1.41%	286,236	1.44%	322,568	SMARTWINGS	QS	
23.73%	1.26%	254,600	1.40%	315,036	TRANSAVIA FRANCE	TO	
2.76%	1.50%	303,613	1.39%	311,998	SWISS INT'L AIRLINES	LX	
-4.26%	1.61%	325,056	1.39%	311,194	AIR FRANCE	AF	
50.56%	0.95%	192,864	1.29%	290,394	LOT POLISH AIRLINES	LO	
10.37%	1.10%	223,996	1.10%	247,238	AUSTRIAN AIRLINES	OS	





תנועת נוסעים מצטברת בטיסות בינ"ל

התפלגות על פי חברות תעופה

2017 מצטבר		2018 מצטבר		חברת תעופה	AC	
שיעור השינוי	שיעור מסה"כ	נוסעים	שיעור מסה"כ			נוסעים
16.35%	0.91%	184,071	0.95%	214,169	AIR CANADA	AC
136.53%	0.43%	88,258	0.93%	208,765	URAL AIR	U6
4.91%	0.98%	198,301	0.93%	208,056	BRUSSELS AIRLINES	SN
1.48%	0.97%	195,985	0.88%	198,898	DELTA AIRLINES	DL
25.30%	0.78%	158,509	0.88%	198,615	AIR EUROPA	AEA
22.30%	0.78%	158,267	0.86%	193,574	TRANSAVIA	HV
34.73%	0.67%	135,849	0.81%	183,040	BLUE BIRD AIRWAYS	BBG
-1.11%	0.91%	184,553	0.81%	182,490	IBERIA	IB
13.20%	0.69%	140,665	0.71%	159,234	ETHIOPIAN AIRLINES	ET
9.66%	0.70%	142,360	0.69%	156,126	ROYAL JORDANIAN	RJ
106.69%	0.36%	73,802	0.68%	152,542	GERMANIA FLUGGESELLSCHAFT	ST
44.42%	0.51%	104,126	0.67%	150,387	HAINAN AIRLINES Co. Ltd	HU
26.98%	0.58%	118,159	0.67%	150,040	VUELING AIRLINES S.A.	VY
15.15%	0.61%	123,762	0.63%	142,517	TAROM - RUMANIAN AIR TRAN	RO
67.64%	0.41%	84,432	0.63%	141,544	TUS AIRWAYS	U8
-1.02%	0.69%	140,688	0.62%	139,251	CORENDON AIRLINES	CAI
56.99%	0.39%	80,422	0.56%	126,261	CATHAY PACIFIC AIRWAYS Lt	CX
3.11%	0.59%	120,867	0.55%	124,628	K.L.M.	KL
3.49%	0.55%	111,575	0.51%	115,469	ROSSIYA AIRLINES	FV
57.07%	0.35%	71,202	0.50%	111,838	GEORGIAN AIRWAYS	A9
25.48%	0.43%	87,638	0.49%	109,971	BULGARIAN AIR CHARTER	BUC





תנועת נוסעים מצטברת בטיסות בינ"ל

התפלגות על פי חברות תעופה

2017 מצטבר		2018 מצטבר		חברת תעופה
שיעור השינוי	שיעור מסה"כ	נוסעים	שיעור מסה"כ	
65.38%	0.32%	65,166	0.48%	NORWEGIAN AIR SHUTTLE D8
17.59%	0.43%	87,934	0.46%	ONUR AIR 8Q
-2.11%	0.50%	102,718	0.44%	BULGARIA AIR FB
80.90%	0.27%	55,061	0.44%	ATLAS GLOBAL KK
-5.90%	0.49%	100,830	0.42%	BLUE AIR TRANSPORT AERIAN OB
-9.45%	0.47%	96,520	0.39%	ENTER AIR ENT
-7.43%	0.43%	88,286	0.36%	NEOS NO
-3.40%	0.40%	80,880	0.34%	TAILWIND AIRLINES TWI
25.83%	0.27%	54,826	0.30%	CORENDON EUROPE CXI
100.10%	0.16%	32,900	0.29%	XL AIRWAYS FRANCE XLF
7.84%	0.28%	58,238	0.28%	BELAVIA AIRLINE B2
14.24%	0.26%	54,357	0.27%	UZBEKISTAN AIR HY
		132	0.25%	AIR INDIA AI
1.14%	0.28%	57,065	0.25%	KOREAN AIR KE
14.16%	0.24%	49,673	0.25%	COBALT AIR CO
29.50%	0.20%	41,476	0.24%	NORWEGIAN AIR SHUTTLE ASA DY
17.04%	0.20%	40,991	0.21%	AIR BALTIC BT
43.67%	0.15%	31,196	0.20%	AZERBAIJAN AIRLINES J2
73.67%	0.12%	25,223	0.19%	AIR MALTA KM
-9.32%	0.23%	47,566	0.19%	AIR SERBIA JU
164.58%	0.08%	16,162	0.19%	CYPRUS AIRWAYS CY





תנועת נוסעים מצטברת בטיסות בינ"ל

התפלגות על פי חברות תעופה

2017 מצטבר		2018 מצטבר		חברת תעופה	
שיעור השינוי	שיעור מסה"כ	נוסעים	שיעור מסה"כ	נוסעים	
180.51%	0.07%	15,020	0.18%	42,133	WOW AIR WW
9.63%	0.18%	37,326	0.18%	40,921	FINNAIR AY
41.47%	0.13%	26,344	0.16%	37,271	YAN AIR YE
8.94%	0.14%	29,344	0.14%	31,970	AIR SINAI 4D
-43.67%	0.20%	41,920	0.10%	23,613	FREEBIRD AIRLINES FH
-41.88%	2.57%	519,856	1.35%	302,121	אחרים
10.75%		20,187,327		22,357,736	סה"כ





תנועת נוסעים מצטברת בטיסות בינ"ל

התפלגות על פי חברות תעופה ישראליות

		מצטבר 2017		מצטבר 2018			
שיעור השינוי	שיעור מסה"כ	נוסעים	שיעור מסה"כ	נוסעים	חברת תעופה		
-0.54%	28.06%	5,665,657	25.20%	5,634,892	EL AL ISRAEL AIRLINES	LY	
3.95%	3.26%	660,095	3.06%	686,213	ARKIA ISRAELI AIRLINES	IZ	
-9.95%	3.61%	729,387	2.93%	656,798	ISRAIR AIRLINES	6H	
-7.77%	0.02%	4,153	0.01%	3,830	אחרים		
-1.09%	34.96%	7,059,292	31.22%	6,981,733	סה"כ		





תנועת נוסעים מצטברת בטיסות בינ"ל

התפלגות על פי מדינות

מדינות	מצטבר 2017		מצטבר 2018		
	שיעור השינוי	שיעור מסה"כ	שיעור מסה"כ	נוסעים	
TURKEY	6.07%	9.86%	9.45%	2,113,036	
UNITED STATES	8.12%	7.63%	7.45%	1,665,667	
GERMANY	1.01%	7.02%	6.40%	1,431,540	
ITALY	21.79%	5.82%	6.40%	1,431,148	
FRANCE	12.65%	6.14%	6.25%	1,397,715	
GREECE	13.62%	5.69%	5.84%	1,305,747	
RUSSIAN FEDERATION	4.93%	6.04%	5.72%	1,280,603	
UNITED KINGDOM	6.66%	5.70%	5.49%	1,228,902	
SPAIN	9.20%	4.44%	4.38%	980,119	
UKRAINE	14.15%	4.17%	4.30%	962,668	
POLAND	35.45%	2.97%	3.63%	812,230	
ROMANIA	15.93%	3.43%	3.59%	804,677	
SWITZERLAND	-0.62%	3.36%	3.02%	675,832	
NETHERLANDS	10.23%	2.83%	2.81%	629,844	
CYPRUS	-4.92%	2.99%	2.56%	573,973	
BULGARIA	19.54%	2.13%	2.30%	514,770	
HUNGARY	19.39%	1.91%	2.06%	462,474	
CHINA	28.11%	1.74%	2.02%	451,962	
AUSTRIA	17.20%	1.77%	1.87%	419,978	
CZECH REPUBLIC	-11.68%	2.17%	1.73%	388,521	
GEORGIA	37.82%	1.30%	1.62%	362,823	
CANADA	14.21%	1.30%	1.34%	299,837	





תנועת נוסעים מצטברת בטיסות בינ"ל

התפלגות על פי מדינות

2017 מצטבר		2018 מצטבר		מדינות
שיעור השינוי	שיעור מסה"כ	נוסעים	שיעור מסה"כ	
-3.22%	1.48%	298,865	1.29%	289,215 BELGIUM
9.81%	1.00%	202,971	0.99%	222,889 THAILAND
9.85%	0.71%	144,380	0.70%	158,604 JORDAN
12.94%	0.69%	140,414	0.70%	158,587 ETHIOPIA
97.88%	0.28%	58,475	0.51%	115,715 INDIA
-22.65%	0.61%	124,694	0.43%	96,449 SERBIA
121.19%	0.19%	38,937	0.38%	86,127 AZERBAIJAN
5.15%	0.37%	74,699	0.35%	78,549 LATVIA
8.63%	0.34%	69,866	0.33%	75,897 PORTUGAL
-0.35%	0.31%	63,074	0.28%	62,853 BELARUS
14.41%	0.26%	54,295	0.27%	62,120 UZBEKISTAN
19.68%	0.24%	49,720	0.26%	59,506 LITHUANIA
17.55%	0.24%	50,120	0.26%	58,920 CROATIA
1.14%	0.28%	57,075	0.25%	57,730 SOUTH KOREA
0.80%	0.27%	55,608	0.25%	56,056 SOUTH AFRICA
9.88%	0.24%	48,824	0.23%	53,651 FINLAND
25.61%	0.20%	40,698	0.22%	51,122 DENMARK
44.24%	0.17%	35,309	0.22%	50,931 SWEDEN
63.34%	0.14%	29,191	0.21%	47,683 MALTA
8.54%	0.21%	42,661	0.20%	46,307 MONTENEGRO
131.85%	0.09%	19,016	0.19%	44,090 MOLDOVA
182.67%	0.07%	15,073	0.19%	42,608 ICELAND





תנועת נוסעים מצטברת בטיסות בינ"ל

התפלגות על פי מדינות

2017 מצטבר		2018 מצטבר		מדינות
שיעור השינוי	שיעור מסה"כ	נוסעים	שיעור מסה"כ	
-29.99%	0.27%	55,172	0.17%	38,625 TANZANIA
1.87%	0.17%	35,114	0.15%	35,772 EGYPT
-42.78%	0.24%	48,508	0.12%	27,752 SLOVAKIA
-17.00%	0.11%	22,808	0.08%	18,930 SLOVENIA
72.82%	0.04%	8,964	0.06%	15,492 ARMENIA
87.32%	0.03%	7,978	0.06%	14,945 NORWAY
55.93%	0.11%	23,436	0.16%	36,545 אחרים
10.75%		20,187,327		22,357,736 סה"כ





תנועת נוסעים מצטברת בטיסות בינ"ל

התפלגות על פי יעד ראשון

2017 מצטבר		2018 מצטבר		יעדים	
שיעור השינוי	שיעור מסה"כ	נוסעים	שיעור מסה"כ		
13.24%	4.68%	946,221	4.79%	1,071,531	ISTANBUL-ATATURK
1.83%	4.23%	855,718	3.89%	871,391	PARIS-CHARLES DE GAULLE
27.32%	3.17%	640,785	3.64%	815,891	ROME - FIUMICINO
-5.40%	3.98%	805,173	3.40%	761,621	MOSCOW
16.15%	2.78%	563,171	2.92%	654,145	KIEV,KYIV-BORISPOL
6.73%	3.01%	607,792	2.90%	648,747	LONDON - HEATHROW
12.42%	2.83%	572,954	2.88%	644,151	NEW YORK - NEWARK
-7.68%	3.27%	661,256	2.73%	610,437	NEW YORK - J.F.KENNEDY
3.29%	2.84%	574,895	2.65%	593,846	BUCHAREST - OTOPENI
3.16%	2.80%	567,151	2.61%	585,108	AMSTERDAM
17.38%	2.18%	440,841	2.31%	517,492	MADRID
-3.39%	2.55%	515,807	2.22%	498,312	FRANKFURT
-3.05%	2.50%	506,364	2.19%	490,896	ANTALYA
12.93%	2.07%	418,907	2.11%	473,104	LUTON
3.06%	2.24%	453,819	2.09%	467,712	ISTANBUL-SABIHA GOKCHEN
15.45%	1.95%	395,185	2.04%	456,251	WARSAW
-0.78%	2.25%	455,028	2.01%	451,444	ZURICH
20.98%	1.80%	364,093	1.97%	440,492	ELEFTHERIOS VENIZELOS
18.69%	1.80%	363,492	1.92%	431,444	BUDAPEST
-16.55%	2.52%	508,765	1.89%	424,527	LARNACA
0.76%	2.03%	411,268	1.85%	414,432	BARCELONA
18.57%	1.72%	347,547	1.84%	412,095	VIENNA





תנועת נוסעים מצטברת בטיסות בינ"ל

התפלגות על פי יעד ראשון

יעדים	מצטבר 2017		מצטבר 2018			
	שיעור השינוי	שיעור מסה"כ	שיעור מסה"כ	נוסעים		
	-11.14%	2.16%	437,099	1.73%	388,367	PRAGUE-RUZYNE
	2.71%	1.72%	347,529	1.59%	356,948	MUNICH
	-2.67%	1.46%	295,532	1.28%	287,614	BRUSSELS
	-2.26%	1.45%	293,171	1.28%	286,524	BERLIN -SCHOENEFELD
	13.44%	1.25%	252,371	1.28%	286,291	RHODES-PARADISI
	-0.91%	1.38%	278,700	1.23%	276,151	MILAN-MALPENSA
	21.96%	1.09%	221,290	1.20%	269,901	PARIS-ORLY
	-11.67%	1.50%	304,617	1.20%	269,068	HERAKLION
	30.12%	0.95%	192,098	1.11%	249,960	SOFIA
	22.74%	0.98%	199,590	1.09%	244,977	HONG KONG INT'L
	7.46%	1.12%	227,553	1.09%	244,537	TORONTO
	9.82%	1.00%	202,943	0.99%	222,889	BANGKOK INTL.-SUARNABHUM
	24.62%	0.81%	163,903	0.91%	204,256	TBILISI
	29.15%	0.68%	138,337	0.79%	178,669	SAN FRANCISCO
	12.94%	0.69%	140,414	0.70%	158,587	ADDIS ABABA
	60.07%	0.49%	99,055	0.70%	158,561	BATUMI
	10.11%	0.70%	142,998	0.70%	157,458	AMMAN (QUEEN ALIA INT'L)
	-26.87%	1.03%	209,729	0.68%	153,364	MOSCOW-DOMODEDOVO
	24.69%	0.60%	122,845	0.68%	153,186	ODESSA
	57.44%	0.47%	94,921	0.66%	149,446	PAPHOS
	-15.45%	0.86%	175,073	0.66%	148,015	BERLIN TEGEL
	33.79%	0.54%	110,452	0.66%	147,779	ST. PETERSBURG





תנועת נוסעים מצטברת בטיסות בינ"ל

התפלגות על פי יעד ראשון

2017 מצטבר		2018 מצטבר		יעדים
שיעור השינוי	שיעור מסה"כ	נוסעים	שיעור מסה"כ	
9.41%	0.66%	134,777	0.65%	147,460 BURGAS
1.66%	0.71%	143,922	0.65%	146,318 GENEVA
122.75%	0.27%	56,068	0.55%	124,897 THESSALONIKI
-8.53%	0.66%	134,250	0.54%	122,795 BEIJING
12.39%	0.49%	99,500	0.50%	111,829 VARNA
-0.07%	0.49%	100,714	0.45%	100,642 LOS ANGELES
-22.65%	0.61%	124,694	0.43%	96,449 BELGRADE
121.29%	0.19%	38,915	0.38%	86,117 BAKU HEYDAR ALIYEV INT`L
188.02%	0.14%	29,516	0.38%	85,013 BERGAMO
122.04%	0.18%	37,322	0.37%	82,872 KRAKOW
140.13%	0.16%	34,241	0.36%	82,225 LYON - SATOLAS
257.91%	0.11%	22,837	0.36%	81,736 MOSCOW-ZHUKOVSKY INTL AIR
35.68%	0.29%	59,402	0.36%	80,602 VENICE
5.15%	0.37%	74,699	0.35%	78,549 RIGA
-3.77%	0.40%	81,053	0.34%	77,997 BASEL
-4.43%	0.39%	79,103	0.33%	75,597 KATOWICE
483.77%	0.06%	12,742	0.33%	74,384 MIAMI INTERNATIONAL
-1.79%	0.35%	70,786	0.31%	69,512 VILAFRANCA-VERONA
-7.39%	0.36%	73,585	0.30%	68,142 KOS
69.61%	0.19%	39,867	0.30%	67,622 NICE
41.98%	0.23%	46,533	0.29%	66,070 CLUJ NAPOCA
31.43%	0.23%	48,260	0.28%	63,430 IASI





תנועת נוסעים מצטברת בטיסות בינ"ל

התפלגות על פי יעד ראשון

יעדים	מצטבר 2017		מצטבר 2018		
	שיעור השינוי	שיעור מסה"כ	שיעור מסה"כ	נוסעים	
MINSK	-0.35%	0.31%	63,074	0.28%	62,850
MARSEILLE	-7.53%	0.33%	67,611	0.27%	62,514
TASHKENT	14.41%	0.26%	54,295	0.27%	62,120
WROCLAW	190.56%	0.10%	21,153	0.27%	61,463
SOCHI	306.76%	0.07%	14,836	0.26%	60,347
LISBON	0.50%	0.28%	58,337	0.26%	58,633
DELHI			72	0.25%	57,886
INCHEON INTL AIRPORT	1.14%	0.28%	57,065	0.25%	57,721
MUMBAI	-1.25%	0.28%	58,398	0.25%	57,668
SHANGHAI PUDONG	201.42%	0.09%	18,937	0.25%	57,080
BOSTON-LOGAN INT	5.07%	0.26%	53,503	0.25%	56,216
JOHANNESBURG	0.81%	0.27%	55,589	0.25%	56,043
MONTREAL - DORVAL	59.23%	0.17%	34,466	0.24%	54,882
VILNIUS INTL	23.84%	0.21%	43,386	0.24%	53,731
DUSSELDORF	18.86%	0.22%	44,595	0.23%	53,009
COPENHAGEN KASTRUP	25.60%	0.20%	40,698	0.22%	51,118
STOCKHOLM-ARLANDA	51.12%	0.16%	33,073	0.22%	49,983
DALAMAN	-3.83%	0.24%	50,376	0.21%	48,443
MALTA	63.34%	0.14%	29,191	0.21%	47,683
KHARKOV	10.73%	0.21%	42,606	0.21%	47,180
EINDHOVEN	954.14%	0.02%	4,222	0.19%	44,506
NAPLES-CAPODICHINO	16.76%	0.18%	38,049	0.19%	44,429





תנועת נוסעים מצטברת בטיסות בינ"ל

התפלגות על פי יעד ראשון

2017 מצטבר		2018 מצטבר		יעדים
שיעור השינוי	שיעור מסה"כ	נוסעים	שיעור מסה"כ	
131.85%	0.09%	19,016	0.19%	44,090 CHISINAU
224.82%	0.06%	13,235	0.19%	42,991 POZNAN
14.89%	0.18%	37,327	0.19%	42,886 HELSINKI
182.67%	0.07%	15,073	0.19%	42,608 REYKJAVIK
172.62%	0.07%	14,921	0.18%	40,678 GDANSK
57.23%	0.12%	25,605	0.18%	40,261 TIVAT
-45.78%	0.35%	70,764	0.17%	38,368 MANCHESTER
691.17%	0.02%	4,659	0.16%	36,861 TIMISOARA
407.00%	0.03%	7,210	0.16%	36,555 BADEN BADEN
8.23%	0.16%	33,499	0.16%	36,259 ZAGREB
12.34%	0.15%	31,496	0.15%	35,385 CATANIA FONTANAROSSA
-1.14%	0.17%	34,600	0.15%	34,203 BODRUM
-0.71%	0.16%	34,184	0.15%	33,939 LONDON - GATWICK
-31.79%	0.24%	49,429	0.15%	33,714 ZANZIBAR
20.44%	3.68%	743,521	4.00%	895,551 אחרים
10.75%		20,187,327		22,357,736 סה"כ



פעילות מטענים





שינוע מטענים

התפלגות עפ"י גורם משנע

שיעור השינוי	2017 (טון)	2018 (טון)	הגורם המשנע
18.86%	86,739	103,099	מטען במטוסי נוסעים - נכנס
4.70%	76,928	80,547	מטען במטוסי נוסעים - יוצ
12.20%	163,668	183,646	סה"כ מטען במטוסי נוסעים
-7.60%	105,902	97,844	מטען במטוסי מטען - נכנס
-4.47%	71,381	68,187	מטען במטוסי מטען - יוצ
-6.34%	177,282	166,031	סה"כ מטען במטוסי מטען
2.55%	340,950	349,677	סה"כ

התפלגות עפ"י חודשים

שיעור השינוי	2017 (טון)	2018 (טון)	חודש
5.87%	26,434	27,987	ינואר
6.29%	25,662	27,277	ברואר
4.43%	31,513	32,910	מרץ
-2.36%	27,824	27,165	אפריל
4.80%	28,958	30,350	מאי
6.46%	26,545	28,261	יוני
9.91%	27,415	30,133	יולי
1.64%	29,141	29,621	אוגוסט
-7.63%	27,411	25,317	ספטמבר
3.64%	27,592	28,597	אוקטובר
-0.83%	30,217	29,966	נובמבר
-0.44%	32,238	32,093	דצמבר
2.55%	340,950	349,677	סה"כ



שינוע מטענים מצטבר במטוסי נוסעים

התפלגות עפ"י חברות תעופה

		מצטבר 2017			מצטבר 2018						
שיעור	שיעור	מטען	מטען	מטען	שיעור	מטען	מטען	מטען	חברת תעופה		
מסה"כ	מסה"כ	(טון)	יוצ	נכנס	מסה"כ	(טון)	יוצ	נכנס			
השינוי			(טון)	(טון)			(טון)	(טון)			
9.23%	37.98%	62,167	32,725	29,442	36.97%	67,908	34,827	33,081	EL AL ISRAEL AIRLINES	LY	
10.09%	11.23%	18,382	11,349	7,033	11.01%	20,237	11,681	8,556	UNITED AIRLINES	UA	
24.75%	7.59%	12,424	2,544	9,880	8.43%	15,499	2,715	12,784	TURKISH AIRLINES	TK	
-0.09%	8.47%	13,867	5,587	8,281	7.54%	13,854	4,976	8,878	SWISS INT'L AIRLINES	LX	
6.21%	6.44%	10,554	3,334	7,220	6.10%	11,210	3,367	7,842	AEROFLOT RUSSIAN AIRLINES	SU	
-7.77%	5.22%	8,550	3,550	5,000	4.29%	7,885	3,195	4,689	BRITISH AIRWAYS PLC	BA	
23.43%	3.89%	6,378	3,135	3,243	4.28%	7,873	3,724	4,149	AIR CANADA	AC	
44.35%	2.88%	4,714	2,215	2,498	3.70%	6,805	2,709	4,096	HAINAN AIRLINES Co. Ltd	HU	
59.97%	2.09%	3,423	1,628	1,795	2.98%	5,476	2,757	2,719	CATHAY PACIFIC AIRWAYS Lt	CX	
208.47%	0.71%	1,168	560	608	1.96%	3,603	915	2,688	AIR EUROPA	AEA	
-39.04%	3.51%	5,752	3,190	2,561	1.90%	3,506	1,600	1,906	DELTA AIRLINES	DL	
27.53%	1.52%	2,491	1,190	1,301	1.72%	3,177	1,111	2,065	IBERIA	IB	
					1.03%	1,899	1,086	813	AIR INDIA	AI	
-11.43%	1.22%	2,011	906	1,105	0.96%	1,781	812	969	KOREAN AIR	KE	
10.93%	0.95%	1,555	735	821	0.93%	1,725	667	1,058	PEGASUS AIRLINES	PC	
-19.73%	1.30%	2,128	928	1,200	0.93%	1,708	666	1,042	LUFTHANSA	LH	
23.71%	0.71%	1,168	273	895	0.78%	1,445	515	930	ROYAL JORDANIAN	RJ	
51.20%	0.50%	832	494	338	0.68%	1,258	756	503	UKRAINE INTL AIR	PS	
-15.38%	0.56%	923	585	338	0.42%	781	505	276	UZBEKISTAN AIR	HY	
-25.42%	0.53%	873	216	656	0.35%	651	88	563	BRUSSELS AIRLINES	SN	
28.53%	0.22%	375	228	147	0.26%	482	236	246	ETHIOPIAN AIRLINES	ET	
-11.26%	0.31%	515	183	332	0.24%	457	124	333	SMARTWINGS	QS	



שינוע מטענים מצטבר במטוסי נוסעים

התפלגות עפ"י חברות תעופה

		מצטבר 2017				מצטבר 2018					
שיעור שינוע	שיעור מסה"כ	מטען (טון)	מטען יוצא (טון)	מטען נכנס (טון)	שיעור מסה"כ	מטען (טון)	מטען יוצא (טון)	מטען נכנס (טון)	חברת תעופה		
875.55%	0.02%	45	1	44	0.23%	439	12	427	ATLAS GLOBAL	KK	
78.13%	0.13%	215	45	169	0.20%	383	92	292	LOT POLISH AIRLINES	LO	
12.73%	0.19%	314	153	161	0.19%	354	163	192	TAROM - RUMANIAN AIR TRAN	RO	
					0.18%	337	40	297	SICHUAN AIRLINES	3U	
-29.85%	0.29%	479	130	350	0.18%	336	124	212	AUSTRIAN AIRLINES	OS	
	0.01%	23	22	1	0.17%	323	165	158	ARKIA ISRAELI AIRLINES	IZ	
-27.41%	0.22%	372	178	194	0.14%	270	153	117	AIR FRANCE	AF	
7.24%	0.12%	207	72	135	0.12%	222	77	145	AEGEAN AIRLINES	A3	
52.85%	0.08%	140	58	82	0.11%	214	85	129	AIR BALTIC	BT	
11.79%	0.10%	178	34	144	0.10%	199	23	176	ALITALIA	AZ	
-6.70%	0.88%	1,446	679	767	0.73%	1,349	583	766	אחרים		
12.20%		163,667	76,927	86,740		183,646	80,547	103,099	סה"כ		





שינוע מטענים מצטבר במטוסי מטען

התפלגות עפ"י חברות תעופה

2017 מצטבר				2018 מצטבר						
שיעור שינוי	שיעור מסה"כ	מטען (טון)	מטען יוצ (טון)	מטען נכנס (טון)	שיעור מסה"כ	מטען (טון)	מטען יוצא (טון)	מטען נכנס (טון)	חברת תעופה	
3.07%	32.10%	56,922	22,935	33,987	35.33%	58,673	25,670	33,003	C.A.L ISRAELI CARGO	ICL
-30.89%	22.63%	40,130	14,041	26,090	16.70%	27,731	9,666	18,066	EL AL ISRAEL AIRLINES	LY
-6.74%	9.14%	16,216	4,925	11,291	9.10%	15,123	4,159	10,963	MNG CARGO AIRLINES	MN B
-8.39%	8.25%	14,640	8,040	6,601	8.07%	13,411	7,113	6,298	SILK WAY WEST AIRLINES	AZG
6.06%	7.06%	12,521	5,552	6,969	7.99%	13,280	5,830	7,450	EUROPEAN AIR TRANSPORT	BCS
-6.19%	7.05%	12,500	4,695	7,805	7.06%	11,726	4,636	7,090	LUFTHANSA	LH
8.59%	4.73%	8,403	3,614	4,789	5.49%	9,125	3,812	5,313	TURKISH AIRLINES	TK
-0.14%	4.93%	8,756	4,497	4,258	5.26%	8,743	4,182	4,561	FEDERAL EXPRESS	FX
-0.64%	2.61%	4,631	1,797	2,835	2.77%	4,601	1,715	2,886	ASL Airlines Belgium	3V
306.07%	0.26%	477	155	322	1.16%	1,937	648	1,289	CARGOLOGICAIR	P3
41.99%	0.41%	743	385	358	0.63%	1,055	449	606	KOREAN AIR	KE
-53.31%	0.75%	1,343	745	598	0.37%	627	308	318		אחרים
-6.34%		177,283	71,380	105,902		166,031	68,187	97,845		סה"כ



שינוע מטענים מצטבר במטוסי מטען

התפלגות עפ"י מדינות

מצטבר 2017					מצטבר 2018					מדינות
שיעור השינוי	שיעור מסה"כ	מטען (טון)	מטען יוצא (טון)	מטען נכנס (טון)	שיעור מסה"כ	מטען (טון)	מטען יוצא (טון)	מטען נכנס (טון)		
-13.57%	49.74%	88,189	36,610	51,579	45.90%	76,220	34,711	41,508	BELGIUM	
14.05%	17.59%	31,195	6,457	24,738	21.42%	35,580	9,636	25,944	GERMANY	
-0.11%	12.49%	22,160	12,157	10,003	13.33%	22,134	12,190	9,944	TURKEY	
-8.39%	8.28%	14,682	8,081	6,601	8.10%	13,449	7,151	6,298	AZERBAIJAN	
-10.17%	4.29%	7,619	40	7,579	4.12%	6,844	88	6,756	CYPRUS	
56.54%	1.75%	3,111		3,111	2.93%	4,870		4,870	NORWAY	
5.16%	1.22%	2,170	1,037	1,133	1.37%	2,282	1,135	1,147	FRANCE	
3.89%	0.82%	1,463	1,431	31	0.91%	1,520	1,501	19	AUSTRIA	
76.90%	0.25%	459	104	355	0.48%	812		812	SWITZERLAND	
-5.47%	0.26%	475	203	272	0.27%	449	449		SOUTH KOREA	
-90.87%	2.42%	4,306	4,198	108	0.23%	393	317	76	ITALY	
387.67%	0.04%	73	72	1	0.21%	356	356	1	MALTA	
825.00%	0.01%	24	24		0.13%	222	222		ZAMBIA	
		14		14	0.10%	178		178	SPAIN	
-46.16%	0.75%	1,343	966	377	0.43%	723	431	293	אחרים	
-6.34%		177,283	71,380	105,902		166,031	68,187	97,845	סה"כ	

פעילות פנים ארצית

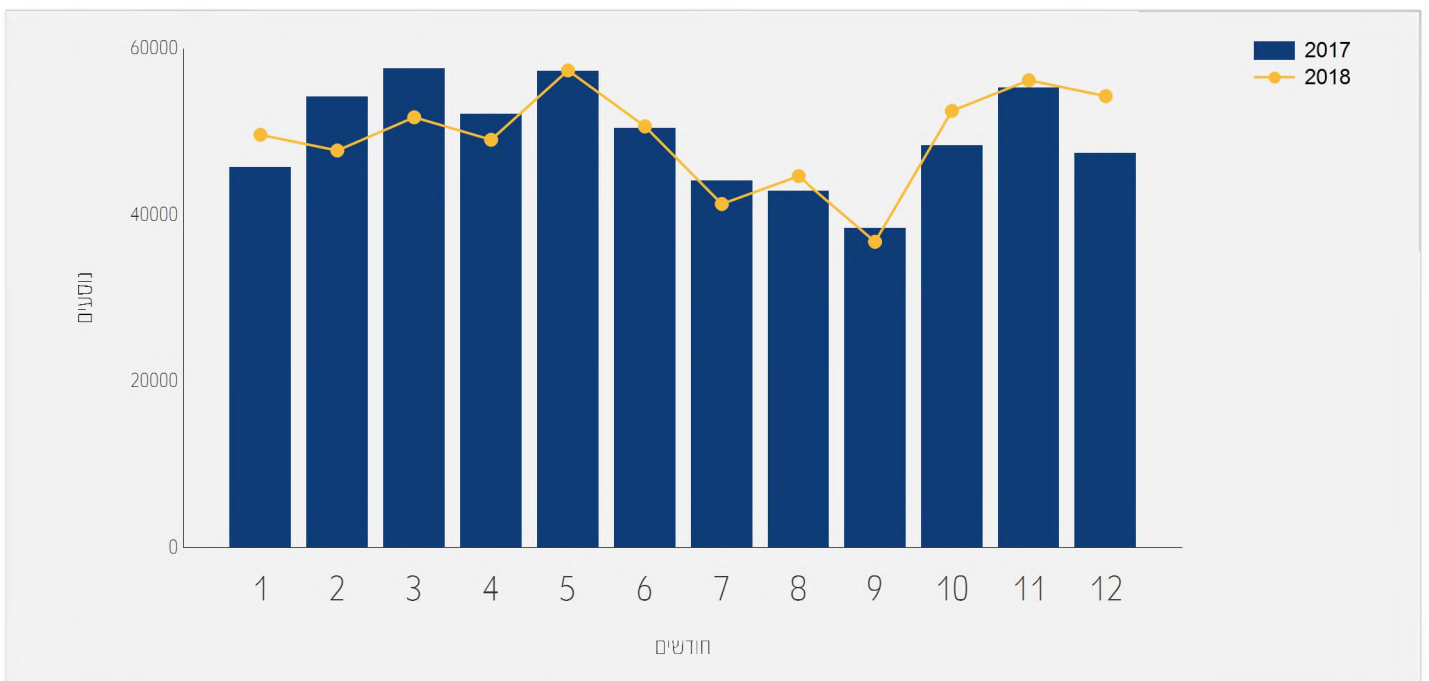




תנועת נוסעים בטיסות פנים ארציות

התפלגות על פי חודשים

שיעור השינוי	2017	2018	חודש
8.51%	45,737	49,632	ינואר
-11.87%	54,183	47,747	ברואר
-10.12%	57,570	51,742	מרץ
-5.84%	52,089	49,042	אפריל
0.17%	57,279	57,377	מאי
0.49%	50,394	50,645	יוני
-6.36%	44,129	41,318	יולי
4.20%	42,873	44,675	אוגוסט
-4.19%	38,385	36,776	ספטמבר
8.56%	48,368	52,511	אוקטובר
1.65%	55,279	56,192	נובמבר
14.42%	47,439	54,283	דצמבר
-0.30%	593,725	591,940	סה"כ

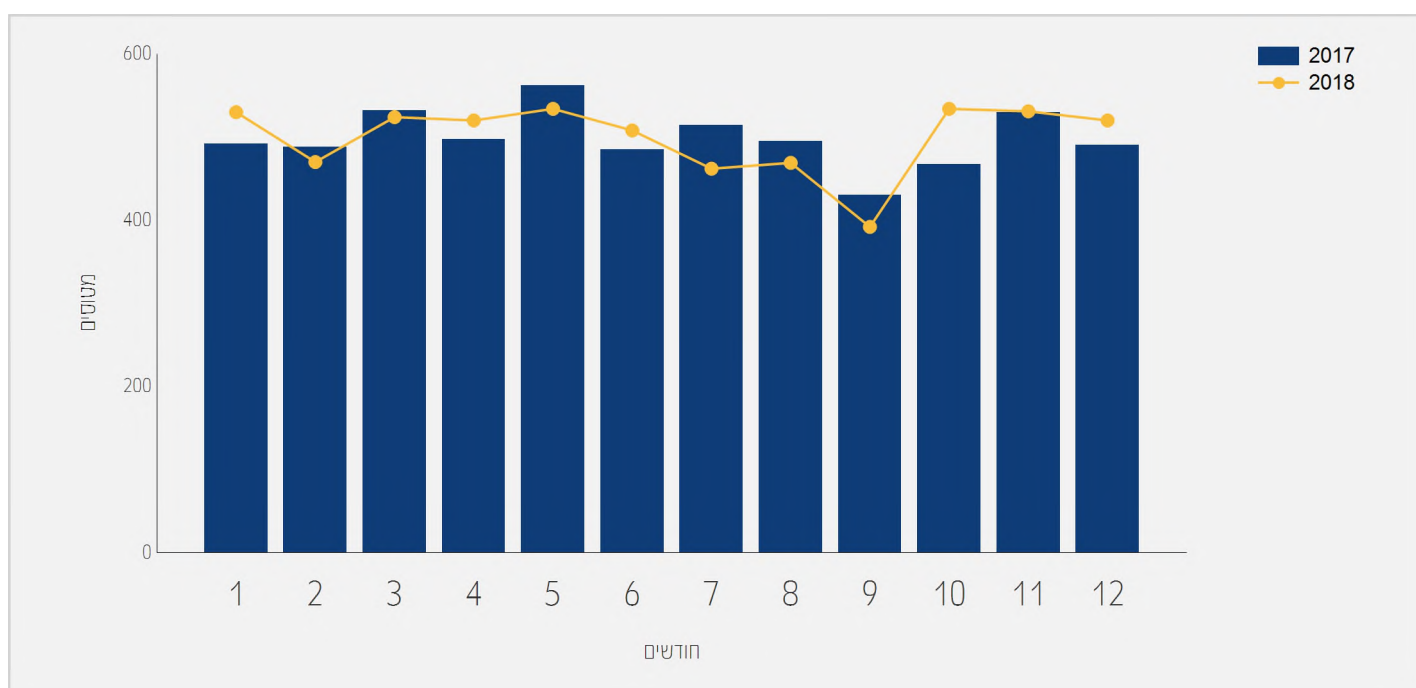




תנועת מטוסים בטיסות פנים ארציות

התפלגות על פי חודשים

שיעור השינוי	2017	2018	חודש
7.72%	492	530	ינואר
-3.68%	488	470	ברואר
-1.50%	532	524	מרץ
4.62%	497	520	אפריל
-4.98%	562	534	מאי
4.74%	485	508	יוני
-10.11%	514	462	יולי
-5.25%	495	469	אוגוסט
-8.83%	430	392	ספטמבר
14.34%	467	534	אוקטובר
0.18%	530	531	נובמבר
6.12%	490	520	דצמבר
0.20%	5,982	5,994	סה"כ





תנועת נוסעים מצטברת בטיסות פנים ארציות

התפלגות עפ"י חברות תעופה

מצטבר 2017			מצטבר 2018			חברת תעופה
שיעור השינוי	שיעור מסה"כ	נוסעים	שיעור מסה"כ	נוסעים		
-5.55%	70.59%	419,150	66.87%	395,871	ARKIA ISRAELI AIRLINES	IZ
12.32%	28.88%	171,516	32.54%	192,650	ISRAIR AIRLINES	6H
24.87%	0.28%	1,664	0.35%	2,078	EL AL ISRAEL AIRLINES	LY
-3.87%	0.23%	1,395	0.22%	1,341	אחרים	
-0.30%		593,725		591,940	סה"כ	

התפלגות עפ"י יעדים

מצטבר 2017			מצטבר 2018			יעד
שיעור השינוי	שיעור מסה"כ	נוסעים	שיעור מסה"כ	נוסעים		
-0.58%	97.72%	580,202	97.44%	576,800	EILAT-J.HOZMAN	
11.95%	2.27%	13,523	2.55%	15,140	אחרים	
-0.30%		593,725		591,940	סה"כ	

