



ינואר 2026

דו"ח חודשי

נמל התעופה הבינלאומי בן-גוריון





רשות שדות התעופה

נמל התעופה הבינלאומי בן גוריון

הופק ע"י אגף תעשייה וניהול

דו"ח זה מוגן בזכויות יוצרים והינו רכוש של רשות שדות התעופה ורכושה בלבד. יודגש כי הנתונים בדו"ח מבוססים על דיווחי חברות התעופה ומתקבלים באחריותן. המידע נועד לשימוש אישי, על כן, אין לצטט ממנו או להעבירו לגורם שלישי כלשהו ללא אישור בכתב מרשות שדות התעופה, כמו כן אין לעשות שימוש מסחרי בדו"ח זה.

אדית יהושע

אחראית תיאום פעילות

טל. 03-9752017

Email: edity@iaa.gov.il

רחל להבה

רמ"ח תעשייה וניהול

טל. 03-9752019

Email: rachel@iaa.gov.il

דמיטרי שומכר

רא"ג תעשייה וניהול

טל. 03-9750193

Email: dimitrysh@iaa.gov.il





שלום רב,

הנני מתכבד להגיש לעיונכם דו"ח המסכם את הפעילות התעופתית בנמל התעופה הבינלאומי בן-גוריון לחודש ינואר 2026.

במהלך החודש עברו בנתב"ג בסה"כ 1,484,736 נוסעים ב- 11,541 תנועות מטוסים בטיסות בינלאומיות ופנים ארציות.

תנועת הנוסעים הבינלאומית החודש עמדה על 1,424,712 נוסעים ומגלמת עליה של 25.55% לעומת ינואר 2025. תנועת המטוסים הבינלאומית החודש עמדה על 10,914 תנועות ומגלמת עליה של 25.07% בהשוואה לינואר 2025.

בתנועת הנוסעים הבינלאומית בטרמינל 3 עברו החודש 1,315,393 נוסעים. בתנועת הנוסעים הבינלאומית בטרמינל 1 המשמש עבור נוסעים יוצאים בלבד עברו החודש 109,319 נוסעים.

בטיסות הפנים ארציות עברו החודש בנתב"ג 60,024 נוסעים לעומת 55,348 בינואר 2025, עליה של 8.44%.

חברות התעופה הישראליות הטיסו במהלך החודש 699,151 נוסעים המהווים 49.07% מכלל נוסעים שעברו בנתב"ג, ירידה של 10.24% לעומת ינואר שעבר.

חברות התעופה שתרמו הכי הרבה לגידול החודש בתנועת הנוסעים הן: WIZZAIR, UNITED AIRLINES, LUFTHANSA.

היעד בעל נפח התנועה הגבוה ביותר, היה שדה התעופה ב DUBAI אליו וממנו טסו 119,240 נוסעים, עליה של 2.62% בהשוואה ל ינואר שעבר.

המדינה בעלת נפח הפעילות הגבוה ביותר הייתה UNITED ARAB EMIRATES עם 173,695 נוסעים המהווים 12.19% מכלל הפעילות.

מבין המדינות המובילות העלייה הגבוהה ביותר לעומת ינואר שעבר נרשמה בתנועת הנוסעים ל- UNITED STATES, GERMAN, AUSTRIA.

שינוע המטענים החודש בנתב"ג עמד על 32,408 טון ומגלם עליה של 11.55% לעומת ינואר 2025. במטוסי נוסעים שונע 9,478 טון ובמטוסי מטען שונע 22,930 טון.

בהמשך הדו"ח מצויות טבלאות נוספות המפרטות את תנועות המטוסים, הנוסעים והמטען בנתב"ג. * הנתונים מוצגים ע"פ זמן UTC בפועל.

בברכה

אודי בר עוז

מנהל נמל התעופה הבינלאומי בן גוריון





תוכן

פעילות תעופתית



1 סיכום פעילות תעופתית

2 - 4 סיכום פעילות בינלאומית

5 סיכום פעילות פנים ארצית

פעילות בינלאומית



7 - 8 התפלגות עפ"י חודשים

9 - 15 התפלגות עפ"י חברות תעופה

16 - 19 התפלגות עפ"י מדינות

20 - 29 התפלגות עפ"י יעד ראשון

פעילות מטענים



31 התפלגות עפ"י גורם משנע

31 התפלגות עפ"י חודשים

32 - 36 התפלגות עפ"י חברות תעופה

37 - 39 התפלגות עפ"י מדינות

פעילות פנים ארצית



41 - 42 התפלגות עפ"י חודשים

43 התפלגות עפ"י חברות תעופה

44 התפלגות עפ"י יעדים





נוסעים ומטוסים

פעילות תעופתית בנמל התעופה הבינלאומי בן גוריון

פעילות בינלאומית

מצטבר מתחילת שנה			חודש נוכחי			
שיעור השינוי	2025	2026	שיעור השינוי	ינואר 2025	ינואר 2026	
24.93%	4,367	5,456	24.93%	4,367	5,456	מטוסים נכנסים
25.21%	4,359	5,458	25.21%	4,359	5,458	מטוסים יוצאים
25.07%	8,726	10,914	25.07%	8,726	10,914	סה"כ מטוסים
22.63%	576,450	706,905	22.63%	576,450	706,905	נוסעים נכנסים
28.58%	558,243	717,807	28.58%	558,243	717,807	נוסעים יוצאים
	136	557		136	557	נוסעים במעבר
25.55%	1,134,693	1,424,712	25.55%	1,134,693	1,424,712	סה"כ נוסעים

פעילות פנים ארצית

מצטבר מתחילת שנה			חודש נוכחי			
שיעור השינוי	2025	2026	שיעור השינוי	ינואר 2025	ינואר 2026	
17.41%	534	627	17.41%	534	627	מטוסים
8.44%	55,348	60,024	8.44%	55,348	60,024	נוסעים

סיכום פעילות בינלאומית ופנים ארצית

מצטבר מתחילת שנה			חודש נוכחי			
שיעור השינוי	2025	2026	שיעור השינוי	ינואר 2025	ינואר 2026	
24.63%	9,260	11,541	24.63%	9,260	11,541	מטוסים
24.76%	1,190,041	1,484,736	24.76%	1,190,041	1,484,736	נוסעים





נוסעים ומטוסים

פעילות תעופתית בינלאומית בנמל התעופה הבינלאומי בן גוריון עפ"י טרמינלים

טרמינל 3

מצטבר מתחילת שנה			חודש נוכחי			
שיעור השינוי	2025	2026	שיעור השינוי	ינואר 2025	ינואר 2026	
24.93%	4,367	5,456	24.93%	4,367	5,456	מטוסים נכנסים
8.09%	4,359	4,712	8.09%	4,359	4,712	מטוסים יוצאים
16.52%	8,726	10,168	16.52%	8,726	10,168	סה"כ מטוסים
22.63%	576,450	706,905	22.63%	576,450	706,905	נוסעים נכנסים
9.00%	558,243	608,488	9.00%	558,243	608,488	נוסעים יוצאים
	136	557		136	557	נוסעים במעבר
15.92%	1,134,693	1,315,393	15.92%	1,134,693	1,315,393	סה"כ נוסעים

טרמינל 1

מצטבר מתחילת שנה			חודש נוכחי			
שיעור השינוי	2025	2026	שיעור השינוי	ינואר 2025	ינואר 2026	
		746			746	מטוסים נכנסים
		746			746	מטוסים יוצאים
		746			746	סה"כ מטוסים
						נוסעים נכנסים
		109,319			109,319	נוסעים יוצאים
		109,319			109,319	סה"כ נוסעים





נוסעים ומטוסים

פעילות תעופתית בינלאומית בנמל התעופה הבינלאומי בן גוריון עפ"י סוגי טיסות

טיסות סדיר ושכר

מצטבר מתחילת שנה			חודש נוכחי			
שיעור השינוי	2025	2026	שיעור השינוי	ינואר 2025	ינואר 2026	
30.87%	3,624	4,743	30.87%	3,624	4,743	מטוסים נכנסים
31.26%	3,640	4,778	31.26%	3,640	4,778	מטוסים יוצאים
31.07%	7,264	9,521	31.07%	7,264	9,521	סה"כ מטוסים
22.72%	575,089	705,759	22.72%	575,089	705,759	נוסעים נכנסים
28.60%	557,320	716,761	28.60%	557,320	716,761	נוסעים יוצאים
	136	557		136	557	נוסעים במעבר
25.61%	1,132,409	1,422,520	25.61%	1,132,409	1,422,520	סה"כ נוסעים

טיסות פרטיות

מצטבר מתחילת שנה			חודש נוכחי			
שיעור השינוי	2025	2026	שיעור השינוי	ינואר 2025	ינואר 2026	
-1.61%	310	305	-1.61%	310	305	מטוסים נכנסים
-0.33%	298	297	-0.33%	298	297	מטוסים יוצאים
-0.98%	608	602	-0.98%	608	602	סה"כ מטוסים
-15.90%	1,094	920	-15.90%	1,094	920	נוסעים נכנסים
23.32%	733	904	23.32%	733	904	נוסעים יוצאים
-0.16%	1,827	1,824	-0.16%	1,827	1,824	סה"כ נוסעים





נוסעים ומטוסים

פעילות תעופתית בינלאומית בנמל התעופה הבינלאומי בן גוריון עפ"י סוגי טיסות

טיסות מטען

מצטבר מתחילת שנה		חודש נוכחי				
שיעור השינוי	2025	2026	שיעור השינוי	ינואר 2025	ינואר 2026	
-4.02%	398	382	-4.02%	398	382	מטוסים נכנסים
-8.07%	384	353	-8.07%	384	353	מטוסים יוצאים
-6.01%	782	735	-6.01%	782	735	סה"כ מטוסים
-10.76%	65	58	-10.76%	65	58	נוסעים נכנסים
23.52%	34	42	23.52%	34	42	נוסעים יוצאים
1.01%	99	100	1.01%	99	100	סה"כ נוסעים

טיסות אחר

מצטבר מתחילת שנה		חודש נוכחי				
שיעור השינוי	2025	2026	שיעור השינוי	ינואר 2025	ינואר 2026	
-25.71%	35	26	-25.71%	35	26	מטוסים נכנסים
-18.91%	37	30	-18.91%	37	30	מטוסים יוצאים
-22.22%	72	56	-22.22%	72	56	סה"כ מטוסים
-16.83%	202	168	-16.83%	202	168	נוסעים נכנסים
-35.89%	156	100	-35.89%	156	100	נוסעים יוצאים
-25.13%	358	268	-25.13%	358	268	סה"כ נוסעים





נוסעים ומטוסים

פעילות תעופתית פנים ארצית בנמל התעופה הבינלאומי בן גוריון עפ"י סוגי טיסות

טיסות סדירות

מצטבר מתחילת שנה			חודש נוכחי			
שיעור השינוי	2025	2026	שיעור השינוי	ינואר 2025	ינואר 2026	
19.74%	471	564	19.74%	471	564	מטוסים
8.37%	55,172	59,791	8.37%	55,172	59,791	נוסעים

טיסות פרטיות

מצטבר מתחילת שנה			חודש נוכחי			
שיעור השינוי	2025	2026	שיעור השינוי	ינואר 2025	ינואר 2026	
-25.00%	28	21	-25.00%	28	21	מטוסים
-16.66%	36	30	-16.66%	36	30	נוסעים

טיסות אחר

מצטבר מתחילת שנה			חודש נוכחי			
שיעור השינוי	2025	2026	שיעור השינוי	ינואר 2025	ינואר 2026	
20.00%	35	42	20.00%	35	42	מטוסים
45.00%	140	203	45.00%	140	203	נוסעים





פעילות בינלאומית

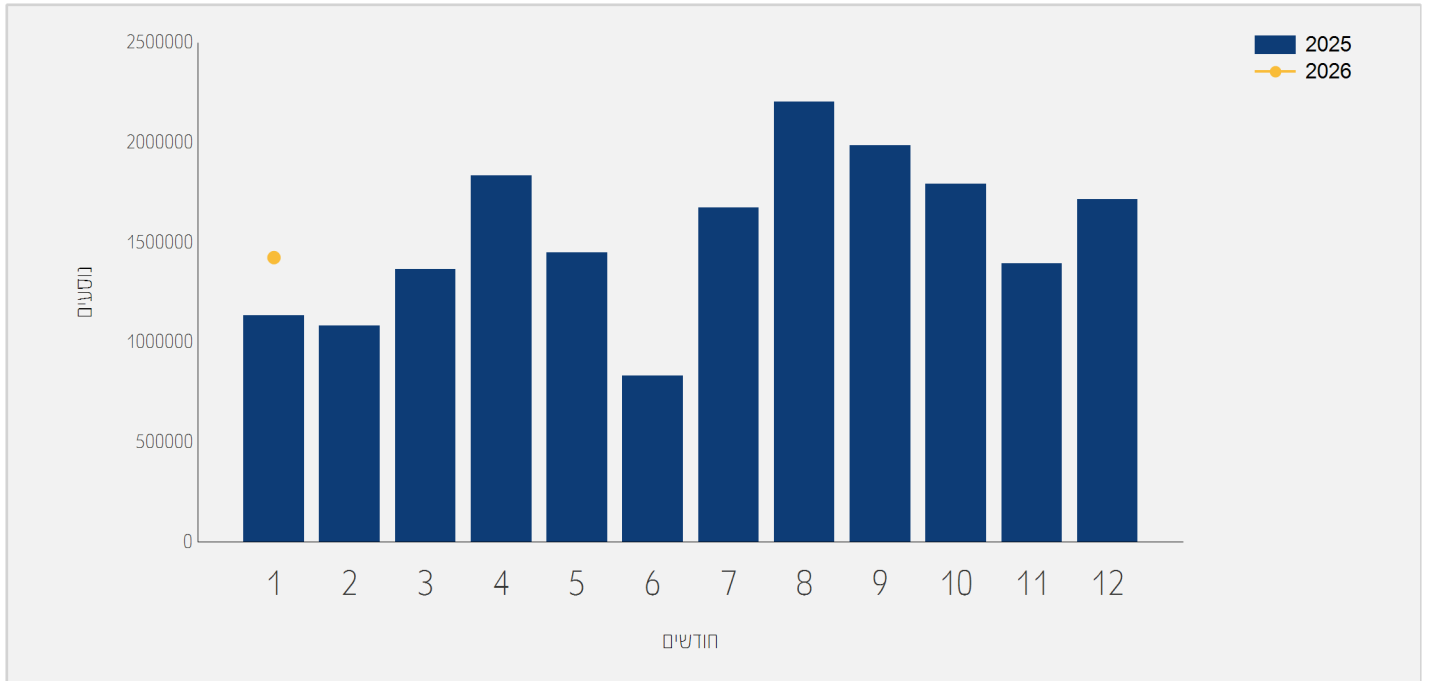




תנועת נוסעים בטיסות בינ"ל

התפלגות על פי חודשים

שיעור השינוי	2025	2026	חודש
25.55%	1,134,693	1,424,712	ינואר
25.55%	1,134,693	1,424,712	סה"כ

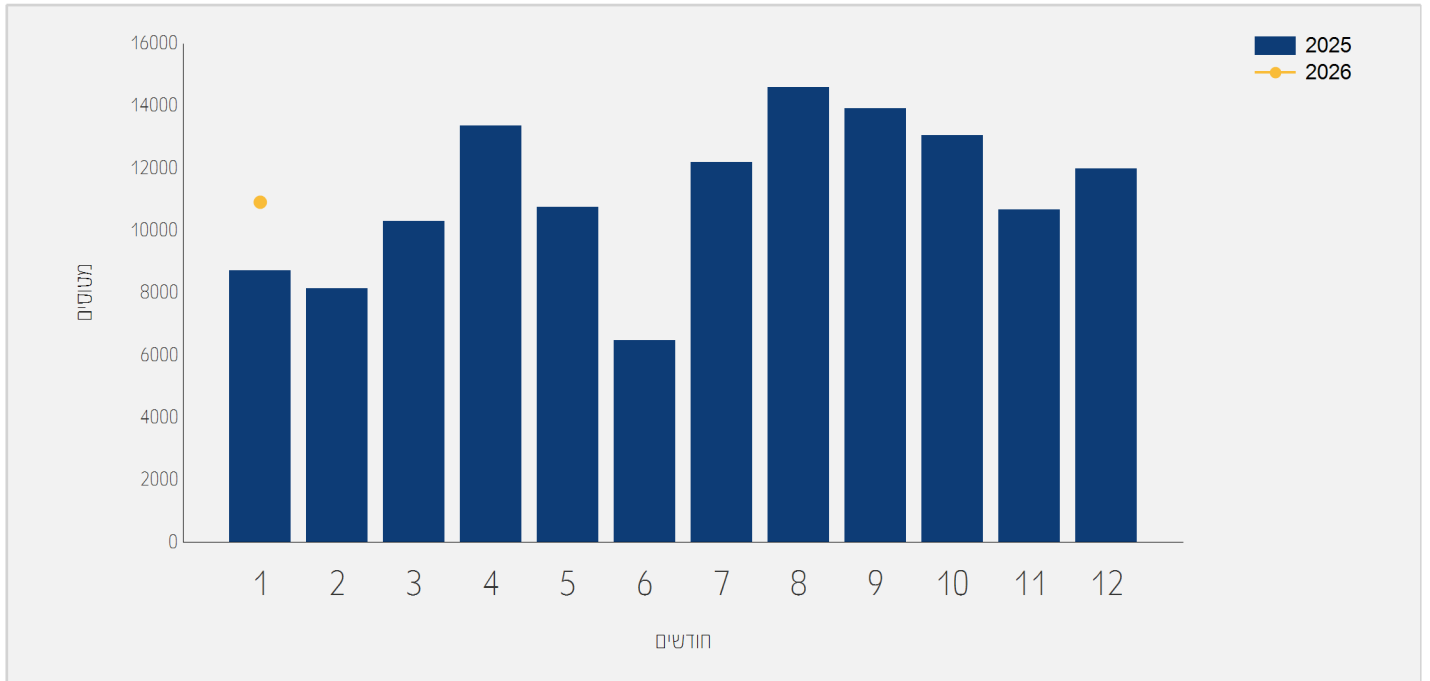




תנועת מטוסים בטיסות בינ"ל

התפלגות על פי חודשים

שיעור השינוי	2025	2026	חודש
25.07%	8,726	10,914	ינואר
25.07%	8,726	10,914	סה"כ





תנועת נוסעים בטיסות בינ"ל

התפלגות עפ"י חברות תעופה לחדש ינואר

ינואר 2025			ינואר 2026			חברת תעופה	
שיעור השינוי	שיעור מסה"כ	נוסעים	שיעור מסה"כ	נוסעים			
-9.36%	49.02%	556,235	35.38%	504,166	EL AL ISRAEL AIRLINES	LY	
	3.81%	43,332	12.08%	172,171	WIZZAIR	W6	
-22.62%	11.36%	128,960	7.00%	99,786	ISRAIR AIRLINES	6H	
1.28%	8.22%	93,312	6.63%	94,513	ARKIA ISRAELI AIRLINES	IZ	
6.88%	6.12%	69,460	5.21%	74,243	FLYDUBAI	FZ	
109.11%	2.28%	25,929	3.80%	54,222	ETIHAD AIRWAYS	EY	
			3.19%	45,538	UNITED AIRLINES	UA	
			2.29%	32,707	LUFTHANSA	LH	
-11.35%	2.54%	28,847	1.79%	25,570	AEGEAN AIRLINES	A3	
	0.05%	591	1.59%	22,656	TRANSAVIA FRANCE	TO	
			1.49%	21,357	DELTA AIRLINES	DL	
-52.39%	3.79%	43,107	1.44%	20,519	BLUE BIRD AIRWAYS	BZ	
1.62%	1.45%	16,476	1.17%	16,744	ETHIOPIAN AIRLINES	ET	
17.51%	1.08%	12,346	1.01%	14,508	AZERBAIJAN AIRLINES	J2	
			0.99%	14,166	AUSTRIAN AIRLINES	OS	
56.10%	0.78%	8,949	0.98%	13,970	SMARTWINGS	QS	
-24.85%	1.63%	18,591	0.98%	13,970	LOT POLISH AIRLINES	LO	
39.72%	0.79%	9,070	0.88%	12,673	GEORGIAN AIRWAYS	A9	
0.78%	1.09%	12,405	0.87%	12,502	AIR EUROPA	UX	
			0.86%	12,272	SWISS INT`L AIRLINES	LX	
18.73%	0.85%	9,655	0.80%	11,464	RED WINGS AIRLINES	WZ	





תנועת נוסעים בטיסות בינ"ל

התפלגות עפ"י חברות תעופה לחדש ינואר

ינואר 2025			ינואר 2026			חברת תעופה	
שיעור השינוי	שיעור מסה"כ	נוסעים	שיעור מסה"כ	נוסעים			
			0.75%	10,797	IBERIA EXPRESS	I2	
			0.71%	10,241	ITALIA TRASPORTO AEREO	AZ	
	0.17%	2,017	0.70%	9,985	AIR FRANCE	AF	
-12.35%	0.99%	11,307	0.69%	9,910	TUS AIRWAYS	U8	
			0.69%	9,840	BRITISH AIRWAYS PLC	BA	
			0.63%	8,978	AIR INDIA	AI	
			0.50%	7,179	AIR CANADA	AC	
			0.47%	6,796	BRUSSELS AIRLINES	SN	
21.42%	0.39%	4,536	0.38%	5,508	HISKY	H7	
-16.46%	0.53%	6,038	0.35%	5,044	AZIMUTH AIRLINES	A4	
185.03%	0.14%	1,637	0.32%	4,666	HAINAN AIRLINES	HU	
10.24%	0.34%	3,876	0.29%	4,273	TAROM - ROMANIAN AIR TRAN	RO	
11.69%	0.31%	3,582	0.28%	4,001	FLYONE	5F	
			0.27%	3,943	EUROWINGS	EW	
12.13%	0.28%	3,230	0.25%	3,622	CYPRUS AIRWAYS	CY	
			0.23%	3,402	K.L.M.	KL	
			0.22%	3,163	SKY EXPRESS S.A.	GQ	
-54.59%	0.53%	6,024	0.19%	2,735	HISKY EUROPE SRL	H4	
-12.81%	0.25%	2,935	0.17%	2,559	UZBEKISTAN AIR	HY	
			0.13%	1,926	SAS	SK	
-1.60%	0.16%	1,864	0.12%	1,834	BULGARIA AIR	FB	





תנועת נוסעים בטיסות בינ"ל

התפלגות עפ"י חברות תעופה לחודש ינואר

ינואר 2025			ינואר 2026			חברת תעופה	
שיעור השינוי	שיעור מסה"כ	נוסעים	שיעור מסה"כ	נוסעים			
38.14%	0.10%	1,219	0.11%	1,684	FLYONE ARMENIA LLC	3F	
			0.11%	1,644	BELAVIA AIRLINE	B2	
			0.10%	1,495	AIR BALTIC	BT	
			0.10%	1,465	CENTRUM AIR	C6	
-31.82%	0.18%	2,055	0.09%	1,401	AIR SEYCHELLES	HM	
			0.09%	1,397	FLYONE ROMANIA	OE	
			0.09%	1,354	ANIMA WINGS AVIATION	A2	
-28.29%	0.08%	986	0.04%	707	FLYYO	4D	
66.10%	0.01%	177	0.02%	294	AERO HANDLING	AHS	
-46.98%	0.52%	5,945	0.22%	3,152		אחרים	
25.55%		1,134,693		1,424,712		סה"כ	





תנועת נוסעים מצטברת בטיסות בינ"ל

התפלגות על פי חברות תעופה

2025 מצטבר		2026 מצטבר		חברת תעופה	
שיעור השינוי	שיעור מסה"כ	נוסעים	שיעור מסה"כ		
-9.36%	49.02%	556,235	35.38%	504,166	EL AL ISRAEL AIRLINES LY
	3.81%	43,332	12.08%	172,171	WIZZAIR W6
-22.62%	11.36%	128,960	7.00%	99,786	ISRAIR AIRLINES 6H
1.28%	8.22%	93,312	6.63%	94,513	ARKIA ISRAELI AIRLINES IZ
6.88%	6.12%	69,460	5.21%	74,243	FLYDUBAI FZ
109.11%	2.28%	25,929	3.80%	54,222	ETIHAD AIRWAYS EY
			3.19%	45,538	UNITED AIRLINES UA
			2.29%	32,707	LUFTHANSA LH
-11.35%	2.54%	28,847	1.79%	25,570	AEGEAN AIRLINES A3
	0.05%	591	1.59%	22,656	TRANSAVIA FRANCE TO
			1.49%	21,357	DELTA AIRLINES DL
-52.39%	3.79%	43,107	1.44%	20,519	BLUE BIRD AIRWAYS BZ
1.62%	1.45%	16,476	1.17%	16,744	ETHIOPIAN AIRLINES ET
17.51%	1.08%	12,346	1.01%	14,508	AZERBAIJAN AIRLINES J2
			0.99%	14,166	AUSTRIAN AIRLINES OS
56.10%	0.78%	8,949	0.98%	13,970	SMARTWINGS QS
-24.85%	1.63%	18,591	0.98%	13,970	LOT POLISH AIRLINES LO
39.72%	0.79%	9,070	0.88%	12,673	GEORGIAN AIRWAYS A9
0.78%	1.09%	12,405	0.87%	12,502	AIR EUROPA UX
			0.86%	12,272	SWISS INT`L AIRLINES LX
18.73%	0.85%	9,655	0.80%	11,464	RED WINGS AIRLINES WZ





תנועת נוסעים מצטברת בטיסות בינ"ל

התפלגות על פי חברות תעופה

2025 מצטבר		2026 מצטבר		חברת תעופה	IATA	
שיעור השינוי	שיעור מסה"כ	נוסעים	שיעור מסה"כ			נוסעים
			0.75%	10,797	IBERIA EXPRESS	I2
			0.71%	10,241	ITALIA TRASPORTO AEREO	AZ
	0.17%	2,017	0.70%	9,985	AIR FRANCE	AF
-12.35%	0.99%	11,307	0.69%	9,910	TUS AIRWAYS	U8
			0.69%	9,840	BRITISH AIRWAYS PLC	BA
			0.63%	8,978	AIR INDIA	AI
			0.50%	7,179	AIR CANADA	AC
			0.47%	6,796	BRUSSELS AIRLINES	SN
21.42%	0.39%	4,536	0.38%	5,508	HISKY	H7
-16.46%	0.53%	6,038	0.35%	5,044	AZIMUTH AIRLINES	A4
185.03%	0.14%	1,637	0.32%	4,666	HAINAN AIRLINES	HU
10.24%	0.34%	3,876	0.29%	4,273	TAROM - ROMANIAN AIR TRAN	RO
11.69%	0.31%	3,582	0.28%	4,001	FLYONE	5F
			0.27%	3,943	EUROWINGS	EW
12.13%	0.28%	3,230	0.25%	3,622	CYPRUS AIRWAYS	CY
			0.23%	3,402	K.L.M.	KL
			0.22%	3,163	SKY EXPRESS S.A.	GQ
-54.59%	0.53%	6,024	0.19%	2,735	HISKY EUROPE SRL	H4
-12.81%	0.25%	2,935	0.17%	2,559	UZBEKISTAN AIR	HY
49.86%	1.07%	12,246	1.28%	18,353	אחרים	
25.55%		1,134,693		1,424,712	סה"כ	





תנועת נוסעים בטיסות בינ"ל

התפלגות על פי חברות תעופה ישראליות לחודש ינואר

ינואר 2025			ינואר 2026			חברת תעופה	
שיעור השינוי	שיעור מסה"כ	נוסעים	שיעור מסה"כ	נוסעים			
-9.36%	49.02%	556,235	35.38%	504,166	EL AL ISRAEL AIRLINES	LY	
-22.62%	11.36%	128,960	7.00%	99,786	ISRAIR AIRLINES	6H	
1.28%	8.22%	93,312	6.63%	94,513	ARKIA ISRAELI AIRLINES	IZ	
53.46%	0.03%	447	0.04%	686	אחרים		
-10.24%	68.64%	778,954	49.07%	699,151	סה"כ		

תנועת נוסעים מצטברת בטיסות בינ"ל

התפלגות על פי חברות תעופה ישראליות

מצטבר 2025			מצטבר 2026			חברת תעופה	
שיעור השינוי	שיעור מסה"כ	נוסעים	שיעור מסה"כ	נוסעים			
-9.36%	49.02%	556,235	35.38%	504,166	EL AL ISRAEL AIRLINES	LY	
-22.62%	11.36%	128,960	7.00%	99,786	ISRAIR AIRLINES	6H	
1.28%	8.22%	93,312	6.63%	94,513	ARKIA ISRAELI AIRLINES	IZ	
53.46%	0.03%	447	0.04%	686	אחרים		
-10.24%	68.64%	778,954	49.07%	699,151	סה"כ		





תנועת נוסעים בטיסות בינ"ל

התפלגות על פי מדינות לחדש ינואר

ינואר 2025		ינואר 2026		מדינות	
שיעור השינוי	שיעור מסה"כ	נוסעים	שיעור מסה"כ		
20.70%	12.68%	143,898	12.19%	173,695	UNITED ARAB EMIRATES
69.55%	8.67%	98,408	11.71%	166,853	UNITED STATES
25.63%	6.75%	76,631	6.75%	96,279	ITALY
41.38%	5.90%	66,998	6.64%	94,722	FRANCE
-16.47%	8.99%	102,071	5.98%	85,250	GREECE
17.28%	5.76%	65,454	5.38%	76,768	GEORGIA
19.07%	5.06%	57,430	4.79%	68,383	UNITED KINGDOM
55.79%	3.64%	41,312	4.51%	64,363	GERMANY
13.92%	4.17%	47,372	3.78%	53,969	SPAIN
17.23%	4.03%	45,827	3.77%	53,725	HUNGARY
43.21%	3.03%	34,425	3.46%	49,303	ROMANIA
-9.68%	4.71%	53,450	3.38%	48,272	CYPRUS
20.07%	3.13%	35,584	2.99%	42,726	THAILAND
22.41%	2.95%	33,583	2.88%	41,112	BULGARIA
-8.69%	3.90%	44,310	2.83%	40,457	POLAND
4.37%	3.38%	38,372	2.81%	40,051	CZECH REPUBLIC
70.15%	1.99%	22,607	2.69%	38,466	AUSTRIA
38.99%	1.94%	22,024	2.14%	30,613	SWITZERLAND
41.51%	1.38%	15,742	1.56%	22,278	RUSSIAN FEDERATION
52.02%	1.08%	12,346	1.31%	18,769	AZERBAIJAN
2.89%	1.43%	16,316	1.17%	16,788	ETHIOPIA
-3.58%	1.48%	16,899	1.14%	16,294	NETHERLANDS





תנועת נוסעים בטיסות בינ"ל

התפלגות על פי מדינות לחודש ינואר

ינואר 2025			ינואר 2026			מדינות
שיעור השינוי	שיעור מסה"כ	נוסעים	שיעור מסה"כ	נוסעים		
6.55%	1.15%	13,104	0.98%	13,963	MOLDOVA	
		15	0.63%	8,987	INDIA	
10.46%	0.69%	7,872	0.61%	8,696	PORTUGAL	
		4	0.50%	7,186	CANADA	
	0.19%	2,156	0.48%	6,925	LITHUANIA	
		52	0.48%	6,840	BELGIUM	
182.43%	0.14%	1,657	0.32%	4,680	CHINA	
10.39%	0.33%	3,771	0.29%	4,163	JAPAN	
4.76%	0.33%	3,841	0.28%	4,024	UZBEKISTAN	
-30.60%	0.39%	4,496	0.21%	3,120	SERBIA	
-18.36%	0.21%	2,461	0.14%	2,009	MONTENEGRO	
		18	0.14%	1,999	ALBANIA	
		10	0.13%	1,926	DENMARK	
38.14%	0.10%	1,219	0.11%	1,684	ARMENIA	
			0.11%	1,646	BELARUS	
			0.10%	1,499	LATVIA	
			0.09%	1,422	SRI LANKA	
-31.78%	0.18%	2,067	0.09%	1,410	SEYCHELLES	
	0.01%	172	0.08%	1,176	TANZANIA	
			0.07%	1,101	VIETNAM	
		11	0.04%	586	MOROCCO	
-24.57%	0.06%	708	0.03%	534	אחרים	





תנועת נוסעים בטיסות בינ"ל

התפלגות על פי מדינות לחודש ינואר

ינואר 2025		ינואר 2026		מדינות
שיעור השינוי	שיעור מסה"כ	שיעור מסה"כ	נוסעים	
25.55%	1,134,693	1,424,712	סה"כ	





תנועת נוסעים מצטברת בטיסות בינ"ל

התפלגות על פי מדינות

מדינות	מצטבר 2025		מצטבר 2026		
	שיעור השינוי	שיעור מסה"כ	שיעור מסה"כ	נוסעים	
UNITED ARAB EMIRATES	20.70%	12.68%	12.19%	173,695	
UNITED STATES	69.55%	8.67%	11.71%	166,853	
ITALY	25.63%	6.75%	6.75%	96,279	
FRANCE	41.38%	5.90%	6.64%	94,722	
GREECE	-16.47%	8.99%	5.98%	85,250	
GEORGIA	17.28%	5.76%	5.38%	76,768	
UNITED KINGDOM	19.07%	5.06%	4.79%	68,383	
GERMANY	55.79%	3.64%	4.51%	64,363	
SPAIN	13.92%	4.17%	3.78%	53,969	
HUNGARY	17.23%	4.03%	3.77%	53,725	
ROMANIA	43.21%	3.03%	3.46%	49,303	
CYPRUS	-9.68%	4.71%	3.38%	48,272	
THAILAND	20.07%	3.13%	2.99%	42,726	
BULGARIA	22.41%	2.95%	2.88%	41,112	
POLAND	-8.69%	3.90%	2.83%	40,457	
CZECH REPUBLIC	4.37%	3.38%	2.81%	40,051	
AUSTRIA	70.15%	1.99%	2.69%	38,466	
SWITZERLAND	38.99%	1.94%	2.14%	30,613	
RUSSIAN FEDERATION	41.51%	1.38%	1.56%	22,278	
AZERBAIJAN	52.02%	1.08%	1.31%	18,769	
ETHIOPIA	2.89%	1.43%	1.17%	16,788	
NETHERLANDS	-3.58%	1.48%	1.14%	16,294	





תנועת נוסעים מצטברת בטיסות בינ"ל

התפלגות על פי מדינות

מצטבר 2025			מצטבר 2026		
שיעור השינוי	שיעור מסה"כ	נוסעים	שיעור מסה"כ	נוסעים	מדינות
6.55%	1.15%	13,104	0.98%	13,963	MOLDOVA
		15	0.63%	8,987	INDIA
10.46%	0.69%	7,872	0.61%	8,696	PORTUGAL
		4	0.50%	7,186	CANADA
	0.19%	2,156	0.48%	6,925	LITHUANIA
		52	0.48%	6,840	BELGIUM
182.43%	0.14%	1,657	0.32%	4,680	CHINA
10.39%	0.33%	3,771	0.29%	4,163	JAPAN
4.76%	0.33%	3,841	0.28%	4,024	UZBEKISTAN
-30.60%	0.39%	4,496	0.21%	3,120	SERBIA
-18.36%	0.21%	2,461	0.14%	2,009	MONTENEGRO
	0.37%	4,205	1.05%	14,983	אחרים
25.55%		1,134,693		1,424,712	סה"כ





תנועת נוסעים בטיסות בינ"ל

התפלגות על פי יעד ראשון לחודש ינואר

יעדים	ינואר 2025			ינואר 2026	
	שיעור השינוי	שיעור מסה"כ	נוסעים	שיעור מסה"כ	נוסעים
DUBAI	2.62%	10.23%	116,192	8.36%	119,240
ATHENS	-18.92%	8.67%	98,391	5.59%	79,775
NEW YORK - J.F.KENNEDY	74.45%	3.13%	35,564	4.35%	62,043
NEW YORK - NEWARK	106.20%	2.45%	27,867	4.03%	57,462
PARIS-CHARLES DE GAULLE	5.90%	4.59%	52,106	3.87%	55,183
ABU DHABI	96.83%	2.42%	27,570	3.80%	54,267
BUDAPEST	17.23%	4.03%	45,827	3.77%	53,725
ROME - FIUMICINO	15.00%	3.95%	44,845	3.62%	51,576
TBILISI	26.42%	3.44%	39,070	3.46%	49,395
BUCHAREST - OTOPENI	29.69%	2.99%	34,027	3.09%	44,130
PRAGUE-RUZYNE	4.36%	3.38%	38,372	2.81%	40,047
LONDON - HEATHROW	52.92%	2.29%	25,988	2.78%	39,741
LARNACA	-24.15%	4.42%	50,236	2.67%	38,104
SOFIA	25.72%	2.65%	30,098	2.65%	37,840
MADRID	37.66%	2.26%	25,744	2.48%	35,440
BANGKOK INTL.- SUARNABHUM	23.10%	2.52%	28,629	2.47%	35,244
MILAN-MALPENSA	30.63%	2.25%	25,614	2.34%	33,461
VIENNA	64.59%	1.74%	19,838	2.29%	32,653
WARSAW	-24.33%	2.96%	33,671	1.78%	25,478
FRANKFURT	141.41%	0.85%	9,721	1.64%	23,468
MUNICH	100.75%	0.99%	11,344	1.59%	22,774
BATUMI	-14.30%	2.30%	26,142	1.57%	22,403





תנועת נוסעים בטיסות בינ"ל

התפלגות על פי יעד ראשון לחודש ינואר

ינואר 2025		ינואר 2026		יעדים
שיעור השינוי	שיעור מסה"כ	נוסעים	שיעור מסה"כ	
-29.96%	2.70%	30,747	1.51%	21,535 LUTON
56.76%	1.14%	12,957	1.42%	20,312 ZURICH
52.02%	1.08%	12,346	1.31%	18,769 BAKU HEYDAR ALIYEV INT'L
-14.65%	1.90%	21,609	1.29%	18,442 BARCELONA
2.89%	1.43%	16,316	1.17%	16,788 ADDIS ABABA
	0.05%	591	1.17%	16,705 PARIS-ORLY
-3.65%	1.48%	16,899	1.14%	16,282 AMSTERDAM
46.95%	0.87%	9,964	1.02%	14,643 KRAKOW
-30.20%	1.78%	20,206	0.98%	14,103 BERLIN BRANDENBURG INTL
6.55%	1.15%	13,104	0.98%	13,963 CHISINAU
	0.28%	3,249	0.97%	13,939 MOSCOW-DOMODEDOVO
-6.96%	1.26%	14,343	0.93%	13,344 LOS ANGELES
32.05%	0.85%	9,753	0.90%	12,879 MIAMI INTERNATIONAL
158.82%	0.39%	4,461	0.81%	11,546 LYON - SATOLAS
12.76%	0.79%	9,026	0.71%	10,178 GENEVA
	0.28%	3,209	0.71%	10,168 PAPHOS
			0.63%	8,978 DELHI
10.38%	0.69%	7,856	0.60%	8,672 LISBON
-19.38%	0.85%	9,687	0.54%	7,809 GRENOBLE-SAUNT GEOIRS
7.96%	0.61%	6,928	0.52%	7,480 PHUKET
			0.50%	7,247 CHICAGO - O'HARE
			0.50%	7,183 TORONTO





תנועת נוסעים בטיסות בינ"ל

התפלגות על פי יעד ראשון לחודש ינואר

ינואר 2025		ינואר 2026		יעדים	
שיעור השינוי	שיעור מסה"כ	שיעור מסה"כ	נוסעים		
	0.19%	2,156	0.47%	6,821	VILNIUS INTL
			0.47%	6,796	BRUSSELS
74.25%	0.29%	3,376	0.41%	5,883	VENICE
-24.32%	0.66%	7,561	0.40%	5,722	SOCHI
-11.87%	0.56%	6,390	0.39%	5,631	BOSTON-LOGAN INT
			0.39%	5,609	WASHINGTON-DULLES
48.92%	0.32%	3,661	0.38%	5,452	THESSALONIKI
	0.02%	242	0.34%	4,970	KUTAISI
			0.31%	4,535	LONDON - GATWICK
	0.11%	1,259	0.31%	4,419	SALZBURG
10.39%	0.33%	3,771	0.29%	4,163	TOKYO INTL.-NARITA
40.85%	0.20%	2,323	0.22%	3,272	VARNA
-30.60%	0.39%	4,496	0.21%	3,120	BELGRADE
			0.21%	3,088	MARSEILLE
-2.17%	0.27%	3,083	0.21%	3,016	TASHKENT
			0.19%	2,748	IASI
67.44%	0.14%	1,637	0.19%	2,741	SHENZHEN BAOAN INT.
			0.18%	2,679	DUSSELDORF
		30	0.17%	2,545	LONDON -STANSTED
			0.16%	2,409	CLUJ NAPOCA
			0.16%	2,398	NAPLES-CAPODICHINO
		18	0.14%	1,999	TIRANA





תנועת נוסעים בטיסות בינ"ל

התפלגות על פי יעד ראשון לחודש ינואר

ינואר 2025		ינואר 2026		יעדים
שיעור השינוי	שיעור מסה"כ	נוסעים	שיעור מסה"כ	
-50.67%	0.34%	3,945	0.13%	1,946 FORT LAUDERDALE
		10	0.13%	1,926 COPENHAGEN KASTRUP
			0.13%	1,925 BEIJING
-29.54%	0.21%	2,461	0.12%	1,734 PODGORICA
38.14%	0.10%	1,219	0.11%	1,684 YEREVAN
			0.11%	1,646 MINSK
			0.10%	1,499 RIGA
-22.07%	0.16%	1,862	0.10%	1,451 VILAFRANCA-VERONA
			0.09%	1,422 COLOMBO-KATUNAYAKE
-31.78%	0.18%	2,067	0.09%	1,410 MAHE SEYCHELLES INTL
-7.68%	0.13%	1,510	0.09%	1,394 INNSBRUCK
48.67%	0.07%	869	0.09%	1,292 BERGAMO
			0.08%	1,268 HAMBURG
		6	0.08%	1,176 ZANZIBAR
			0.07%	1,101 NOI BAI HANOI INT
32.98%	0.06%	758	0.07%	1,008 SAMARKAND
			0.06%	936 MINERALNYE VODY
			0.06%	860 KRASNODAR
-87.97%	0.43%	4,883	0.04%	587 MOSCOW-ZHUKOVSKY INTL AIR
			0.03%	563 ERRACHIDIA
-4.79%	0.04%	501	0.03%	477 LAS VEGAS-MCCARRAN INTL
-52.38%	0.05%	670	0.02%	319 KATOWICE





תנועת נוסעים בטיסות בינ"ל

התפלגות על פי יעד ראשון לחודש ינואר

ינואר 2025		ינואר 2026		יעדים	
שיעור השינוי	שיעור מסה"כ	שיעור מסה"כ	נוסעים		
		0.01%	275	TIVAT	
		0.01%	217	TOULOUSE	
-43.32%	0.33%	3,822	0.15%	2,166	אחרים
25.55%		1,134,693		1,424,712	סה"כ





תנועת נוסעים מצטברת בטיסות בינ"ל

התפלגות על פי יעד ראשון

2025 מצטבר		2026 מצטבר		יעדים	
שיעור השינוי	שיעור מסה"כ	נוסעים	שיעור מסה"כ		
2.62%	10.23%	116,192	8.36%	119,240	DUBAI
-18.92%	8.67%	98,391	5.59%	79,775	ATHENS
74.45%	3.13%	35,564	4.35%	62,043	NEW YORK - J.F.KENNEDY
106.20%	2.45%	27,867	4.03%	57,462	NEW YORK - NEWARK
5.90%	4.59%	52,106	3.87%	55,183	PARIS-CHARLES DE GAULLE
96.83%	2.42%	27,570	3.80%	54,267	ABU DHABI
17.23%	4.03%	45,827	3.77%	53,725	BUDAPEST
15.00%	3.95%	44,845	3.62%	51,576	ROME - FIUMICINO
26.42%	3.44%	39,070	3.46%	49,395	TBILISI
29.69%	2.99%	34,027	3.09%	44,130	BUCHAREST - OTOPENI
4.36%	3.38%	38,372	2.81%	40,047	PRAGUE-RUZYNE
52.92%	2.29%	25,988	2.78%	39,741	LONDON - HEATHROW
-24.15%	4.42%	50,236	2.67%	38,104	LARNACA
25.72%	2.65%	30,098	2.65%	37,840	SOFIA
37.66%	2.26%	25,744	2.48%	35,440	MADRID
23.10%	2.52%	28,629	2.47%	35,244	BANGKOK INTL.-SUARNABHUM
30.63%	2.25%	25,614	2.34%	33,461	MILAN-MALPENSA
64.59%	1.74%	19,838	2.29%	32,653	VIENNA
-24.33%	2.96%	33,671	1.78%	25,478	WARSAW
141.41%	0.85%	9,721	1.64%	23,468	FRANKFURT
100.75%	0.99%	11,344	1.59%	22,774	MUNICH
-14.30%	2.30%	26,142	1.57%	22,403	BATUMI





תנועת נוסעים מצטברת בטיסות בינ"ל

התפלגות על פי יעד ראשון

מצטבר 2025			מצטבר 2026			יעדים
שיעור השינוי	שיעור מסה"כ	נוסעים	שיעור מסה"כ	נוסעים		
-29.96%	2.70%	30,747	1.51%	21,535	LUTON	
56.76%	1.14%	12,957	1.42%	20,312	ZURICH	
52.02%	1.08%	12,346	1.31%	18,769	BAKU HEYDAR ALIYEV INT`L	
-14.65%	1.90%	21,609	1.29%	18,442	BARCELONA	
2.89%	1.43%	16,316	1.17%	16,788	ADDIS ABABA	
	0.05%	591	1.17%	16,705	PARIS-ORLY	
-3.65%	1.48%	16,899	1.14%	16,282	AMSTERDAM	
46.95%	0.87%	9,964	1.02%	14,643	KRAKOW	
-30.20%	1.78%	20,206	0.98%	14,103	BERLIN BRANDENBURG INTL	
6.55%	1.15%	13,104	0.98%	13,963	CHISINAU	
	0.28%	3,249	0.97%	13,939	MOSCOW-DOMODEDOVO	
-6.96%	1.26%	14,343	0.93%	13,344	LOS ANGELES	
32.05%	0.85%	9,753	0.90%	12,879	MIAMI INTERNATIONAL	
158.82%	0.39%	4,461	0.81%	11,546	LYON - SATOLAS	
12.76%	0.79%	9,026	0.71%	10,178	GENEVA	
	0.28%	3,209	0.71%	10,168	PAPHOS	
			0.63%	8,978	DELHI	
10.38%	0.69%	7,856	0.60%	8,672	LISBON	
-19.38%	0.85%	9,687	0.54%	7,809	GRENOBLE-SAUNT GEOIRS	
7.96%	0.61%	6,928	0.52%	7,480	PHUKET	
			0.50%	7,247	CHICAGO - O'HARE	
			0.50%	7,183	TORONTO	





תנועת נוסעים מצטברת בטיסות בינ"ל

התפלגות על פי יעד ראשון

מצטבר 2025			מצטבר 2026			יעדים
שיעור השינוי	שיעור מסה"כ	נוסעים	שיעור מסה"כ	נוסעים		
	0.19%	2,156	0.47%	6,821	VILNIUS INTL	
			0.47%	6,796	BRUSSELS	
74.25%	0.29%	3,376	0.41%	5,883	VENICE	
-24.32%	0.66%	7,561	0.40%	5,722	SOCHI	
-11.87%	0.56%	6,390	0.39%	5,631	BOSTON-LOGAN INT	
			0.39%	5,609	WASHINGTON-DULLES	
48.92%	0.32%	3,661	0.38%	5,452	THESSALONIKI	
	0.02%	242	0.34%	4,970	KUTAISI	
			0.31%	4,535	LONDON - GATWICK	
	0.11%	1,259	0.31%	4,419	SALZBURG	
10.39%	0.33%	3,771	0.29%	4,163	TOKYO INTL.-NARITA	
40.85%	0.20%	2,323	0.22%	3,272	VARNA	
-30.60%	0.39%	4,496	0.21%	3,120	BELGRADE	
			0.21%	3,088	MARSEILLE	
-2.17%	0.27%	3,083	0.21%	3,016	TASHKENT	
			0.19%	2,748	IASI	
67.44%	0.14%	1,637	0.19%	2,741	SHENZHEN BAOAN INT.	
			0.18%	2,679	DUSSELDORF	
		30	0.17%	2,545	LONDON -STANSTED	
			0.16%	2,409	CLUJ NAPOCA	
			0.16%	2,398	NAPLES-CAPODICHINO	
31.21%	2.16%	24,601	2.26%	32,281	אחרים	





תנועת נוסעים מצטברת בטיסות בינ"ל

התפלגות על פי יעד ראשון

מצטבר 2025		מצטבר 2026		יעדים
שיעור השינוי	שיעור מסה"כ נוסעים	שיעור מסה"כ נוסעים	נוסעים	
25.55%	1,134,693	1,424,712	סה"כ	





פעילות מטענים





שינוע מטענים

התפלגות עפ"י גורם משנע

שיעור השינוי	ינואר 2025 (טון)	ינואר 2026 (טון)	הגורם המשנע
51.78%	3,582	5,437	מטען במטוסי נוסעים - נכנס
9.80%	3,680	4,041	מטען במטוסי נוסעים - יוצא
30.51%	7,262	9,478	סה"כ מטען במטוסי נוסעים
8.54%	15,256	16,560	מטען במטוסי מטען - נכנס
-2.50%	6,534	6,370	מטען במטוסי מטען - יוצא
5.23%	21,790	22,930	סה"כ מטען במטוסי מטען
11.55%	29,052	32,408	סה"כ

התפלגות עפ"י חודשים

שיעור השינוי	2025 (טון)			2026 (טון)			חודש
	סה"כ	דואר מטען	מטען	סה"כ	דואר מטען	מטען	
11.55%	29,052	373	28,679	32,408	407	32,001	ינואר
11.55%	29,052	373	28,679	32,408	407	32,001	סה"כ





שינוע מטענים במטוסי נוסעים

התפלגות עפ"י חברות תעופה לחודש ינואר

		ינואר 2025				ינואר 2026					
שיעור שינוי	שיעור מסה"כ	מטען (טון)	מטען יוצא (טון)	מטען נכנס (טון)	שיעור מסה"כ	מטען (טון)	מטען יוצא (טון)	מטען נכנס (טון)	חברת תעופה		
-27.29%	76.78%	5,576	3,167	2,409	42.77%	4,054	1,924	2,130	EL AL ISRAEL AIRLINES	LY	
					12.90%	1,223	579	644	UNITED AIRLINES	UA	
	0.72%	53	39	14	7.55%	716	349	367	AIR FRANCE	AF	
76.90%	5.42%	394	98	296	7.35%	697	154	543	HAINAN AIRLINES	HU	
					4.16%	395	209	186	DELTA AIRLINES	DL	
					3.57%	339	140	199	AIR CANADA	AC	
-28.17%	6.49%	472	142	330	3.57%	339	94	245	AIR EUROPA	UX	
	0.85%	62	20	42	3.36%	319	91	228	ETIHAD AIRWAYS	EY	
43.42%	2.40%	175	57	118	2.64%	251	27	225	FLYDUBAI	FZ	
	0.27%	20	11	9	2.03%	193	78	115	ARKIA ISRAELI AIRLINES	IZ	
	0.20%	15	4	11	1.83%	174	55	119	AZERBAIJAN AIRLINES	J2	
					1.75%	166	85	81	AIR INDIA	AI	
					0.81%	77	77		ATLAS AIR Inc.	5Y	
					0.69%	66	29	37	LUFTHANSA	LH	
-10.95%	1.00%	73	44	30	0.68%	65	36	29	UZBEKISTAN AIR	HY	
30.76%	0.53%	39	10	29	0.53%	51	10	41	AEGEAN AIRLINES	A3	
					0.52%	50	15	35	AUSTRIAN AIRLINES	OS	
					0.43%	41	18	22	SWISS INT`L AIRLINES	LX	
-13.63%	0.60%	44	5	40	0.40%	38	5	33	SMARTWINGS	QS	
3.12%	0.44%	32	6	25	0.34%	33	3	31	LOT POLISH AIRLINES	LO	
	0.06%	5	5		0.24%	23	23		GEORGIAN AIRLINES	GH	
-12.50%	0.33%	24	4	21	0.22%	21	3	18	TAROM - ROMANIAN AIR TRAN	RO	





שינוע מטענים במטוסי נוסעים

התפלגות עפ"י חברות תעופה לחודש ינואר

ינואר 2025					ינואר 2026					חברת תעופה	
שיעור שינוי	שיעור מסה"כ	מטען (טון)	מטען יוצא (טון)	מטען נכנס (טון)	שיעור מסה"כ	מטען (טון)	מטען יוצא (טון)	מטען נכנס (טון)			
-52.38%	0.57%	42	8	33	0.21%	20	3	17	ETHIOPIAN AIRLINES	ET	
					0.17%	17	5	12	ITALIA TRASPORTO AEREO	AZ	
21.42%	0.19%	14	5	10	0.17%	17	4	12	HISKY	H7	
					0.15%	15	4	10	AIR BALTIC	BT	
-12.50%	0.22%	16	6	9	0.14%	14	10	3	RED WINGS AIRLINES	WZ	
-65.51%	0.39%	29	2	27	0.10%	10		10	HISKY EUROPE SRL	H4	
	0.02%	2	1	1	0.09%	9	3	6	ISRAIR AIRLINES	6H	
200.00%	0.04%	3		3	0.09%	9	1	8	CYPRUS AIRWAYS	CY	
-22.22%	0.12%	9	5	5	0.07%	7	2	5	AZIMUTH AIRLINES	A4	
-12.50%	0.11%	8		8	0.07%	7		7	AIR SEYCHELLES	HM	
					0.06%	6	1	5	IBERIA EXPRESS	I2	
					0.03%	3		3	BRITISH AIRWAYS PLC	BA	
					0.03%	3	1	2	BRUSSELS AIRLINES	SN	
					0.03%	3	2	1	BELAVIA AIRLINE	B2	
	0.02%	2		2	0.02%	2		2	BULGARIA AIR	FB	
-75.00%	0.11%	8	1	8	0.02%	2		2	TUS AIRWAYS	U8	
-97.05%	0.46%	34	34		0.01%	1		1	CENTRUM AIR	C6	
					0.01%	1		1	GEORGIAN AIRWAYS	A9	
30.51%		7,262	3,680	3,582		9,478	4,041	5,437	סה"כ		



שינוע מטענים מצטבר במטוסי נוסעים

התפלגות עפ"י חברות תעופה

		מצטבר 2025				מצטבר 2026					
שיעור שינוי	שיעור מסה"כ	מטען (טון)	מטען יוצא (טון)	מטען נכנס (טון)	שיעור מסה"כ	מטען (טון)	מטען יוצא (טון)	מטען נכנס (טון)	חברת תעופה		
-27.29%	76.78%	5,576	3,167	2,409	42.77%	4,054	1,924	2,130	EL AL ISRAEL AIRLINES	LY	
					12.90%	1,223	579	644	UNITED AIRLINES	UA	
	0.72%	53	39	14	7.55%	716	349	367	AIR FRANCE	AF	
76.90%	5.42%	394	98	296	7.35%	697	154	543	HAINAN AIRLINES	HU	
					4.16%	395	209	186	DELTA AIRLINES	DL	
					3.57%	339	140	199	AIR CANADA	AC	
-28.17%	6.49%	472	142	330	3.57%	339	94	245	AIR EUROPA	UX	
	0.85%	62	20	42	3.36%	319	91	228	ETIHAD AIRWAYS	EY	
43.42%	2.40%	175	57	118	2.64%	251	27	225	FLYDUBAI	FZ	
	0.27%	20	11	9	2.03%	193	78	115	ARKIA ISRAELI AIRLINES	IZ	
	0.20%	15	4	11	1.83%	174	55	119	AZERBAIJAN AIRLINES	J2	
					1.75%	166	85	81	AIR INDIA	AI	
					0.81%	77	77		ATLAS AIR Inc.	5Y	
					0.69%	66	29	37	LUFTHANSA	LH	
-10.95%	1.00%	73	44	30	0.68%	65	36	29	UZBEKISTAN AIR	HY	
30.76%	0.53%	39	10	29	0.53%	51	10	41	AEGEAN AIRLINES	A3	
					0.52%	50	15	35	AUSTRIAN AIRLINES	OS	
					0.43%	41	18	22	SWISS INT'L AIRLINES	LX	
-13.63%	0.60%	44	5	40	0.40%	38	5	33	SMARTWINGS	QS	
3.12%	0.44%	32	6	25	0.34%	33	3	31	LOT POLISH AIRLINES	LO	
	0.06%	5	5		0.24%	23	23		GEORGIAN AIRLINES	GH	
-12.50%	0.33%	24	4	21	0.22%	21	3	18	TAROM - ROMANIAN AIR TRAN	RO	



שינוע מטענים מצטבר במטוסי נוסעים

התפלגות עפ"י חברות תעופה

		מצטבר 2025				מצטבר 2026					
שיעור שינוי	שיעור מסה"כ	מטען (טון)	מטען יוצא (טון)	מטען נכנס (טון)	שיעור מסה"כ	מטען (טון)	מטען יוצא (טון)	מטען נכנס (טון)	חברת תעופה	קוד	
-52.38%	0.57%	42	8	33	0.21%	20	3	17	ETHIOPIAN AIRLINES	ET	
					0.17%	17	5	12	ITALIA TRASPORTO AEREO	AZ	
21.42%	0.19%	14	5	10	0.17%	17	4	12	HISKY	H7	
					0.15%	15	4	10	AIR BALTIC	BT	
-12.50%	0.22%	16	6	9	0.14%	14	10	3	RED WINGS AIRLINES	WZ	
-65.51%	0.39%	29	2	27	0.10%	10		10	HISKY EUROPE SRL	H4	
	0.02%	2	1	1	0.09%	9	3	6	ISRAIR AIRLINES	6H	
200.00%	0.04%	3		3	0.09%	9	1	8	CYPRUS AIRWAYS	CY	
-22.22%	0.12%	9	5	5	0.07%	7	2	5	AZIMUTH AIRLINES	A4	
-12.50%	0.11%	8		8	0.07%	7		7	AIR SEYCHELLES	HM	
					0.06%	6	1	5	IBERIA EXPRESS	I2	
					0.03%	3		3	BRITISH AIRWAYS PLC	BA	
					0.03%	3	1	2	BRUSSELS AIRLINES	SN	
					0.03%	3	2	1	BELAVIA AIRLINE	B2	
	0.02%	2		2	0.02%	2		2	BULGARIA AIR	FB	
-75.00%	0.11%	8	1	8	0.02%	2		2	TUS AIRWAYS	U8	
-97.05%	0.46%	34	34		0.01%	1		1	CENTRUM AIR	C6	
					0.01%	1		1	GEORGIAN AIRWAYS	A9	
30.51%		7,262	3,680	3,582		9,478	4,041	5,437	סה"כ		





שינוע מטענים במטוסי מטען

התפלגות עפ"י חברות תעופה לחודש ינואר

ינואר 2025						ינואר 2026					
שיעור השינוי	שיעור מסה"כ	מטען (טון)	מטען יוצא (טון)	מטען נכנס (טון)	שיעור מסה"כ	מטען (טון)	מטען יוצא (טון)	מטען נכנס (טון)	חברת תעופה	קוד	
-13.23%	39.10%	8,521	2,282	6,239	32.24%	7,393	2,120	5,274	C.A.L ISRAELI CARGO	ICL	
5.32%	13.78%	3,004	1,304	1,701	13.79%	3,164	1,313	1,851	EUROPEAN AIR TRANSPORT	QY	
-18.04%	10.88%	2,372	1,120	1,253	8.47%	1,944	816	1,128	EL AL ISRAEL AIRLINES	LY	
					7.47%	1,714	73	1,642	KALITTA AIR	K4	
-25.85%	9.14%	1,992	530	1,462	6.44%	1,477	732	745	SILK WAY WEST AIRLINES	AZG	
					6.07%	1,392		1,392	ATLAS AIR Inc.	5Y	
84.78%	2.89%	631	172	459	5.08%	1,166	392	774	FEDERAL EXPRESS	FX	
-57.68%	12.35%	2,692	135	2,557	4.96%	1,139	90	1,048	CENTRUM AIR	C6	
	0.71%	155	67	88	3.85%	885	332	554	LUFTHANSA	LH	
					2.69%	617		617	TERRA VIA	T8	
					2.66%	611	255	356	CARGO AIR	CGF	
13.80%	1.22%	268	194	74	1.33%	305	55	250	NATIONAL AIRLINES	NCR	
	0.19%	42		42	1.30%	299		299	GEORGIAN AIRLINES	GH	
-6.73%	1.29%	282	88	194	1.14%	263	78	185	ETHIOPIAN AIRLINES	ET	
					0.62%	143	62	81	DHL AIR Ltd	DO	
					0.41%	96		96	YANGTZE RIVER EXPRESS AIR	Y8	
					0.39%	91	4	88	AERIS	SH	
					0.39%	90	14	76	ETIHAD AIRWAYS	EY	
					0.26%	60		60	FLY PRO	PVV	
-48.88%	0.20%	45	16	29	0.10%	23	5	18	POSTE AIR CARGO	M4	
-96.75%	8.20%	1,787	627	1,159	0.25%	58	31	26	אחרים		
5.23%		21,790	6,534	15,256		22,930	6,370	16,560	סה"כ		



שינוע מטענים מצטבר במטוסי מטען

התפלגות עפ"י חברות תעופה

מצטבר 2025						מצטבר 2026				חברת תעופה	
שיעור שינוי	שיעור מסה"כ	מטען (טון)	מטען יוצא (טון)	מטען נכנס (טון)	שיעור מסה"כ	מטען (טון)	מטען יוצא (טון)	מטען נכנס (טון)			
-13.23%	39.10%	8,521	2,282	6,239	32.24%	7,393	2,120	5,274	C.A.L ISRAELI CARGO	ICL	
5.32%	13.78%	3,004	1,304	1,701	13.79%	3,164	1,313	1,851	EUROPEAN AIR TRANSPORT	QY	
-18.04%	10.88%	2,372	1,120	1,253	8.47%	1,944	816	1,128	EL AL ISRAEL AIRLINES	LY	
					7.47%	1,714	73	1,642	KALITTA AIR	K4	
-25.85%	9.14%	1,992	530	1,462	6.44%	1,477	732	745	SILK WAY WEST AIRLINES	AZG	
					6.07%	1,392		1,392	ATLAS AIR Inc.	5Y	
84.78%	2.89%	631	172	459	5.08%	1,166	392	774	FEDERAL EXPRESS	FX	
-57.68%	12.35%	2,692	135	2,557	4.96%	1,139	90	1,048	CENTRUM AIR	C6	
	0.71%	155	67	88	3.85%	885	332	554	LUFTHANSA	LH	
					2.69%	617		617	TERRA VIA	T8	
					2.66%	611	255	356	CARGO AIR	CGF	
13.80%	1.22%	268	194	74	1.33%	305	55	250	NATIONAL AIRLINES	NCR	
	0.19%	42		42	1.30%	299		299	GEORGIAN AIRLINES	GH	
-6.73%	1.29%	282	88	194	1.14%	263	78	185	ETHIOPIAN AIRLINES	ET	
					0.62%	143	62	81	DHL AIR Ltd	DO	
					0.41%	96		96	YANGTZE RIVER EXPRESS AIR	Y8	
					0.39%	91	4	88	AERIS	SH	
					0.39%	90	14	76	ETIHAD AIRWAYS	EY	
					0.26%	60		60	FLY PRO	PVV	
-48.88%	0.20%	45	16	29	0.10%	23	5	18	POSTE AIR CARGO	M4	
-96.75%	8.20%	1,787	627	1,159	0.25%	58	31	26		אחרים	
5.23%		21,790	6,534	15,256		22,930	6,370	16,560		סה"כ	

שינוע מטענים במטוסי מטען

התפלגות עפ"י מדינות לחודש ינואר

ינואר 2025						ינואר 2026				מדינות
שיעור השינוי	שיעור מסה"כ	מטען (טון)	מטען יוצא (טון)	מטען נכנס (טון)	שיעור מסה"כ	מטען (טון)	מטען יוצא (טון)	מטען נכנס (טון)		
21.36%	19.27%	4,199	1,840	2,359	22.22%	5,096	1,678	3,418	GERMANY	
-21.63%	27.97%	6,096	2,660	3,436	20.83%	4,777	2,098	2,679	BELGIUM	
53.27%	11.82%	2,577	206	2,371	17.22%	3,950	302	3,648	CHINA	
-10.52%	6.67%	1,454	530	924	5.67%	1,301	732	569	AZERBAIJAN	
-48.54%	10.07%	2,196	135	2,061	4.92%	1,130	81	1,048	UZBEKISTAN	
44.95%	2.40%	525	29	496	3.31%	761		761	SPAIN	
	0.15%	34	2	32	2.55%	586	366	219	CYPRUS	
11.47%	2.07%	453	120	333	2.20%	505	128	377	FRANCE	
-34.66%	2.52%	551	112	439	1.56%	360	16	344	INDIA	
	0.24%	54		54	1.30%	299		299	GEORGIA	
-2.23%	1.23%	269	75	194	1.14%	263	78	185	ETHIOPIA	
7.17%	1.02%	223		223	1.04%	239		239	NORWAY	
29.09%	0.75%	165	25	140	0.92%	213	8	205	GREECE	
-54.28%	1.60%	350	115	234	0.69%	160	142	18	ITALY	
					0.63%	145	90	55	UNITED KINGDOM	
					0.62%	144	144		EGYPT	
					0.44%	101		101	SINGAPORE	
-83.06%	2.60%	567	15	551	0.41%	96		96	KENYA	
					0.26%	61	61		POLAND	
					0.23%	54	45	9	CZECH REPUBLIC	
					0.20%	47	47		ESTONIA	
					0.12%	28	28		TURKMENISTAN	



שינוע מטענים במטוסי מטען

התפלגות עפ"י מדינות לחודש ינואר

ינואר 2025			ינואר 2026						מדינות
שיעור השינוי	שיעור מסה"כ	מטען (טון)	מטען יוצא (טון)	מטען נכנס (טון)	שיעור מסה"כ	מטען (טון)	מטען יוצא (טון)	מטען נכנס (טון)	
25.74%	9.53%	2,078	669	1,409	11.39%	2,613	325	2,288	אחרים
5.23%		21,790	6,534	15,256		22,930	6,370	16,560	סה"כ



שינוע מטענים מצטבר במטוסי מטען

התפלגות עפ"י מדינות

2025 מצטבר		2026 מצטבר								מדינות
שיעור השינוי	שיעור מסה"כ	מטען (טון)	מטען יוצא (טון)	מטען נכנס (טון)	שיעור מסה"כ	מטען (טון)	מטען יוצא (טון)	מטען נכנס (טון)		
21.36%	19.27%	4,199	1,840	2,359	22.22%	5,096	1,678	3,418		GERMANY
-21.63%	27.97%	6,096	2,660	3,436	20.83%	4,777	2,098	2,679		BELGIUM
53.27%	11.82%	2,577	206	2,371	17.22%	3,950	302	3,648		CHINA
-10.52%	6.67%	1,454	530	924	5.67%	1,301	732	569		AZERBAIJAN
-48.54%	10.07%	2,196	135	2,061	4.92%	1,130	81	1,048		UZBEKISTAN
44.95%	2.40%	525	29	496	3.31%	761		761		SPAIN
	0.15%	34	2	32	2.55%	586	366	219		CYPRUS
11.47%	2.07%	453	120	333	2.20%	505	128	377		FRANCE
-34.66%	2.52%	551	112	439	1.56%	360	16	344		INDIA
	0.24%	54		54	1.30%	299		299		GEORGIA
-2.23%	1.23%	269	75	194	1.14%	263	78	185		ETHIOPIA
7.17%	1.02%	223		223	1.04%	239		239		NORWAY
29.09%	0.75%	165	25	140	0.92%	213	8	205		GREECE
-54.28%	1.60%	350	115	234	0.69%	160	142	18		ITALY
					0.63%	145	90	55		UNITED KINGDOM
					0.62%	144	144			EGYPT
					0.44%	101		101		SINGAPORE
-83.06%	2.60%	567	15	551	0.41%	96		96		KENYA
					0.26%	61	61			POLAND
					0.23%	54	45	9		CZECH REPUBLIC
					0.20%	47	47			ESTONIA
					0.12%	28	28			TURKMENISTAN



שינוע מטענים מצטבר במטוסי מטען

התפלגות עפ"י מדינות

מצטבר 2025			מצטבר 2026					מדינות	
שיעור השינוי	שיעור מסה"כ	מטען (טון)	מטען יוצא (טון)	מטען נכנס (טון)	שיעור מסה"כ	מטען (טון)	מטען יוצא (טון)	מטען נכנס (טון)	
25.74%	9.53%	2,078	669	1,409	11.39%	2,613	325	2,288	אחרים
5.23%		21,790	6,534	15,256		22,930	6,370	16,560	סה"כ





פעילות פנים ארצית

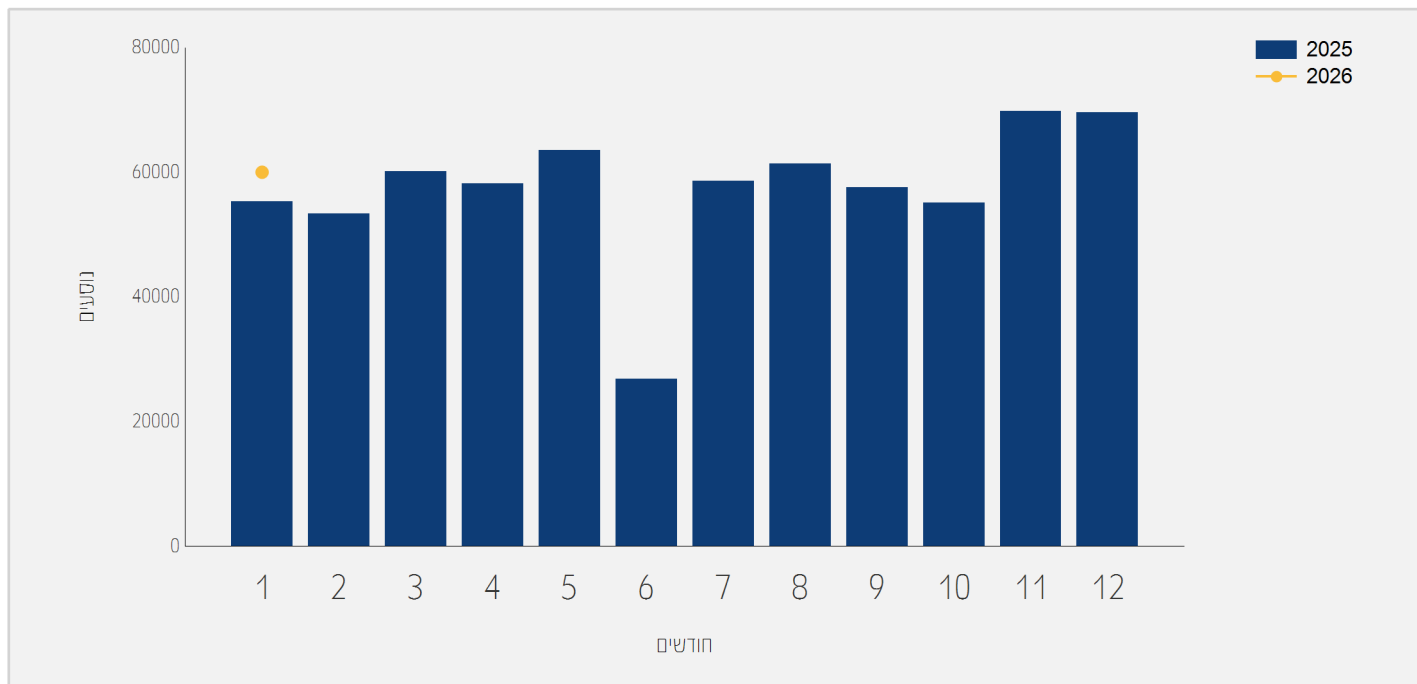




תנועת נוסעים בטיסות פנים ארציות

התפלגות על פי חודשים

שיעור השינוי	2025	2026	חודש
8.44%	55,348	60,024	ינואר
8.44%	55,348	60,024	סה"כ

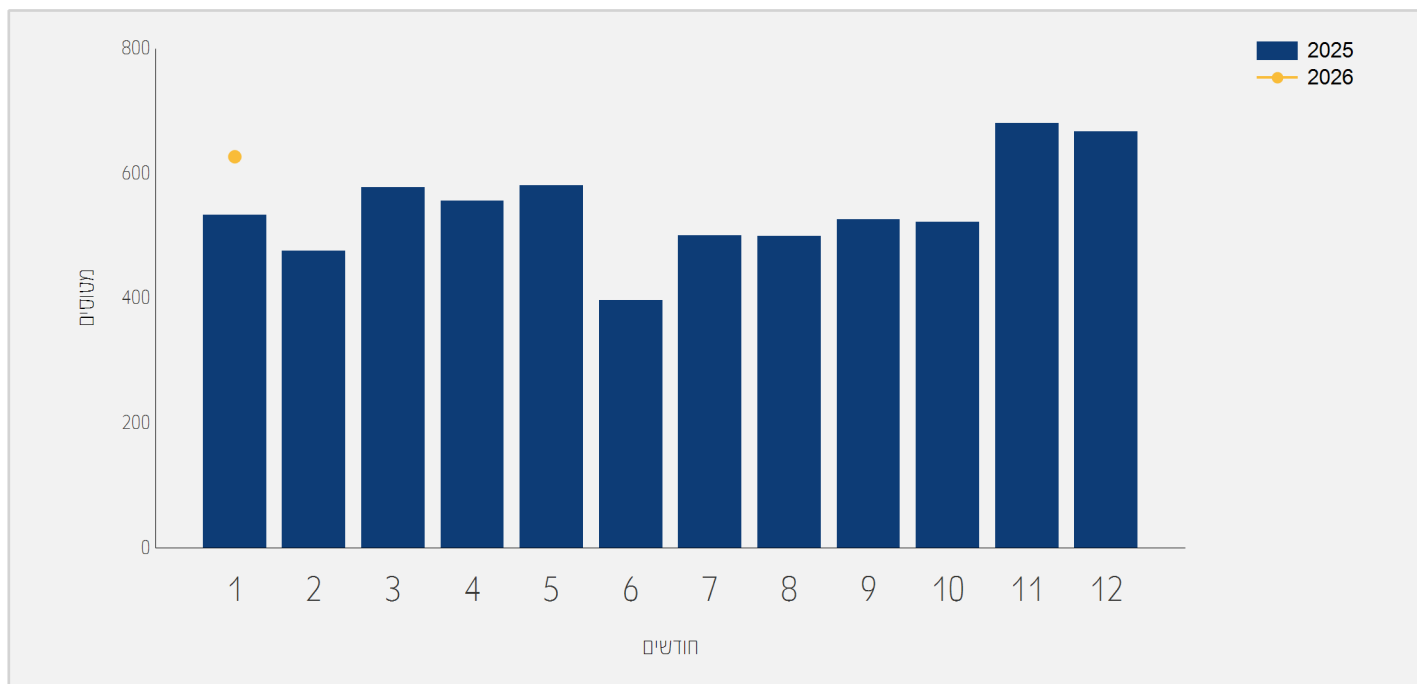




תנועת מטוסים בטיסות פנים ארציות

התפלגות על פי חודשים

שיעור השינוי	2025	2026	חודש
17.41%	534	627	ינואר
17.41%	534	627	סה"כ





תנועת נוסעים בטיסות פנים ארציות

התפלגות עפ"י חברות תעופה לחדש ינואר

ינואר 2025			ינואר 2026				
שיעור השינוי	שיעור מסה"כ	נוסעים	שיעור מסה"כ	נוסעים	חברת תעופה		
1.35%	68.92%	38,148	64.41%	38,663	ARKIA ISRAELI AIRLINES	IZ	
-11.38%	31.01%	17,164	25.33%	15,210	ISRAIR AIRLINES	6H	
			10.13%	6,082	EL AL ISRAEL AIRLINES	LY	
91.66%	0.06%	36	0.11%	69	אחרים		
8.44%		55,348		60,024	סה"כ		

תנועת נוסעים מצטברת בטיסות פנים ארציות

התפלגות עפ"י חברות תעופה

מצטבר 2025			מצטבר 2026				
שיעור השינוי	שיעור מסה"כ	נוסעים	שיעור מסה"כ	נוסעים	חברת תעופה		
1.35%	68.92%	38,148	64.41%	38,663	ARKIA ISRAELI AIRLINES	IZ	
-11.38%	31.01%	17,164	25.33%	15,210	ISRAIR AIRLINES	6H	
			10.13%	6,082	EL AL ISRAEL AIRLINES	LY	
91.66%	0.06%	36	0.11%	69	אחרים		
8.44%		55,348		60,024	סה"כ		





תנועת נוסעים בטיסות פנים ארציות

התפלגות עפ"י יעדים לחודש ינואר

ינואר 2025			ינואר 2026			
שיעור השינוי	שיעור מסה"כ	נוסעים	שיעור מסה"כ	נוסעים	יעד	
8.45%	99.68%	55,174	99.68%	59,837	RAMON	
7.47%	0.31%	174	0.31%	187	אחרים	
8.44%		55,348		60,024	סה"כ	

תנועת נוסעים מצטברת בטיסות פנים ארציות

התפלגות עפ"י יעדים

מצטבר 2025			מצטבר 2026			
שיעור השינוי	שיעור מסה"כ	נוסעים	שיעור מסה"כ	נוסעים	יעד	
8.45%	99.68%	55,174	99.68%	59,837	RAMON	
7.47%	0.31%	174	0.31%	187	אחרים	
8.44%		55,348		60,024	סה"כ	

