

פברואר 2021

דו"ח חודשי

נמל התעופה הבינלאומי בן-גוריון



רשות שדות התעופה

נמל התעופה הבינלאומי בן גוריון

הופק ע"י אגף תעשייה וניהול

דו"ח זה מוגן בזכויות יוצרים והינו רכוש של רשות שדות התעופה ורכושה בלבד. יודגש כי הנתונים בדו"ח מבוססים על דיווחי חברות התעופה ומתקבלים באחריותן. המידע נועד לשימוש אישי, על כן, אין לצטט ממנו או להעבירו לגורם שלישי כלשהו ללא אישור בכתב מרשות שדות התעופה, כמו כן אין לעשות שימוש מסחרי בדו"ח זה.

אדית יהושע

אחראית תיאום פעילות

טל. 03-9752017

Email: edity@iaa.gov.il

רחל להבה

רמ"ח תעשייה וניהול

טל. 03-9752019

Email: rachelle@iaa.gov.il

יוסי צמח

רא"ג תעשייה וניהול

טל. 03-9752020

Email: yossiz@iaa.gov.il



שלום רב,

הנני מתכבד להגיש לעיונכם דו"ח המסכם את הפעילות התעופתית בנמל התעופה הבינלאומי בן-גוריון לחודש פברואר 2021.

במהלך החודש עברו בנתב"ג בסה"כ 34,813 נוסעים ב- 2,066 תנועות מטוסים בטיסות בינלאומיות ופנים ארציות. תנועת הנוסעים הבינלאומית החודש עמדה על 24,880 נוסעים ומגלמת ירידה של 98.21% לעומת פברואר 2020. תנועת המטוסים הבינלאומית החודש עמדה על 1,755 תנועות ומגלמת ירידה של 82.8% בהשוואה לפברואר 2020. בתנועת הנוסעים הבינלאומית בטרמינל 3 עברו החודש 14,521 נוסעים. בתנועת הנוסעים הבינלאומית בטרמינל 1 המשמש עבור נוסעים יוצאים בלבד עברו החודש 10,359 נוסעים. הירידה בתנועה נובעת מהתפשטות נגיף הקורונה (COVID 19).

בטיסות הפנים ארציות עברו החודש בנתב"ג 9,933 נוסעים לעומת 79,475 בפברואר 2020, ירידה של 87.5%.

חברות התעופה הישראליות הטיסו במהלך החודש 18,732 נוסעים המהווים 75.28% מכלל נוסעים שעברו בנתב"ג, ירידה של 94.87% לעומת פברואר שעבר.

היעד בעל נפח התנועה הגבוה ביותר, היה שדה התעופה ב FRANKFURT אליו וממנו טסו 10,303 נוסעים, ירידה של 71.23% בהשוואה ל פברואר שעבר. המדינה בעלת נפח הפעילות הגבוה ביותר הייתה GERMANY עם 10,341 נוסעים המהווים 41.56% מכלל הפעילות.

שינוע המטענים החודש בנתב"ג עמד על 26,902 טון ומגלם ירידה של 7.93% לעומת פברואר 2020. במטוסי נוסעים שונע 459 טון ובמטוסי מטען שונע 26,443 טון.

בהמשך הדו"ח מצויות טבלאות נוספות המפרטות את תנועות המטוסים, הנוסעים והמטען בנתב"ג.

בברכה

שמואל זכאי

מנהל נמל התעופה הבינלאומי בן-גוריון



תוכן

פעילות תעופתית



1 סיכום פעילות תעופתית

2 - 4 סיכום פעילות בינלאומית

5 סיכום פעילות פנים ארצית

פעילות בינלאומית



7 - 8 התפלגות עפ"י חודשים

9 - 13 התפלגות עפ"י חברות תעופה

14 - 17 התפלגות עפ"י מדינות

18 - 23 התפלגות עפ"י יעד ראשון

פעילות מטענים



25 התפלגות עפ"י גורם משנע

25 התפלגות עפ"י חודשים

26 - 28 התפלגות עפ"י חברות תעופה

29 - 31 התפלגות עפ"י מדינות

פעילות פנים ארצית



33 - 34 התפלגות עפ"י חודשים

35 התפלגות עפ"י חברות תעופה

36 התפלגות עפ"י יעדים





נוסעים ומטוסים

פעילות תעופתית בנמל התעופה הבינלאומי בן גוריון

פעילות בינלאומית

מצטבר מתחילת שנה			חודש נוכחי			
שיעור השינוי	2020	2021	שיעור השינוי	פברואר 2020	פברואר 2021	
-81.54%	10,802	1,994	-82.68%	5,110	885	מטוסים נכנסים
-81.57%	10,779	1,986	-82.93%	5,097	870	מטוסים יוצאים
-81.55%	21,581	3,980	-82.80%	10,207	1,755	סה"כ מטוסים
-96.02%	1,492,789	59,271	-98.17%	709,317	12,947	נוסעים נכנסים
-96.43%	1,483,041	52,822	-98.25%	682,486	11,933	נוסעים יוצאים
-99.72%	1,828	5	-99.32%	589	4	נוסעים במעבר
-96.23%	2,975,830	112,093	-98.21%	1,391,803	24,880	סה"כ נוסעים

פעילות פנים ארצית

מצטבר מתחילת שנה			חודש נוכחי			
שיעור השינוי	2020	2021	שיעור השינוי	פברואר 2020	פברואר 2021	
-71.58%	1,904	541	-64.29%	871	311	מטוסים
-89.45%	153,855	16,227	-87.50%	79,475	9,933	נוסעים

סיכום פעילות בינלאומית ופנים ארצית

מצטבר מתחילת שנה			חודש נוכחי			
שיעור השינוי	2020	2021	שיעור השינוי	פברואר 2020	פברואר 2021	
-80.74%	23,485	4,521	-81.35%	11,078	2,066	מטוסים
-95.89%	3,129,685	128,320	-97.63%	1,471,278	34,813	נוסעים





נוסעים ומטוסים

פעילות תעופתית בינלאומית בנמל התעופה הבינלאומי בן גוריון עפ"י טרמינלים

טרמינל 3

מצטבר מתחילת שנה			חודש נוכחי			
שיעור השינוי	2020	2021	שיעור השינוי	פברואר 2020	פברואר 2021	
-81.54%	10,802	1,994	-82.68%	5,110	885	מטוסים נכנסים
-79.96%	9,109	1,825	-84.06%	4,450	709	מטוסים יוצאים
-80.81%	19,911	3,819	-83.32%	9,560	1,594	סה"כ מטוסים
-96.02%	1,492,789	59,271	-98.17%	709,317	12,947	נוסעים נכנסים
-96.53%	1,225,564	42,463	-99.73%	586,103	1,574	נוסעים יוצאים
-99.72%	1,828	5	-99.32%	589	4	נוסעים במעבר
-96.25%	2,718,353	101,734	-98.87%	1,295,420	14,521	סה"כ נוסעים

טרמינל 1

מצטבר מתחילת שנה			חודש נוכחי			
שיעור השינוי	2020	2021	שיעור השינוי	פברואר 2020	פברואר 2021	
-90.35%	1,670	161	-75.11%	647	161	מטוסים נכנסים
-90.35%	1,670	161	-75.11%	647	161	מטוסים יוצאים
-90.35%	1,670	161	-75.11%	647	161	סה"כ מטוסים
						נוסעים נכנסים
-95.97%	257,477	10,359	-89.25%	96,383	10,359	נוסעים יוצאים
-95.97%	257,477	10,359	-89.25%	96,383	10,359	סה"כ נוסעים





נוסעים ומטוסים

פעילות תעופתית בינלאומית בנמל התעופה הבינלאומי בן גוריון עפ"י סוגי טיסות

טיסות סדיר ושכר

מצטבר מתחילת שנה			חודש נוכחי			
שיעור השינוי	2020	2021	שיעור השינוי	פברואר 2020	פברואר 2021	
-93.86%	9,940	610	-97.44%	4,697	120	מטוסים נכנסים
-93.68%	9,920	626	-97.27%	4,691	128	מטוסים יוצאים
-93.77%	19,860	1,236	-97.35%	9,388	248	סה"כ מטוסים
-96.13%	1,490,597	57,616	-98.31%	708,441	11,903	נוסעים נכנסים
-96.55%	1,480,998	51,049	-98.43%	681,834	10,704	נוסעים יוצאים
-99.72%	1,828	5	-99.32%	589	4	נוסעים במעבר
-96.34%	2,971,595	108,665	-98.37%	1,390,275	22,607	סה"כ נוסעים

טיסות פרטיות

מצטבר מתחילת שנה			חודש נוכחי			
שיעור השינוי	2020	2021	שיעור השינוי	פברואר 2020	פברואר 2021	
13.12%	381	431	16.41%	201	234	מטוסים נכנסים
13.56%	376	427	19.27%	192	229	מטוסים יוצאים
13.34%	757	858	17.81%	393	463	סה"כ מטוסים
16.71%	1,119	1,306	42.70%	562	802	נוסעים נכנסים
29.32%	1,132	1,464	103.28%	518	1,053	נוסעים יוצאים
23.05%	2,251	2,770	71.75%	1,080	1,855	סה"כ נוסעים





נוסעים ומטוסים

פעילות תעופתית בינלאומית בנמל התעופה הבינלאומי בן גוריון עפ"י סוגי טיסות

טיסות מטען

שיעור השינוי	מצטבר מתחילת שנה		שיעור השינוי	חודש נוכחי		
	2020	2021		פברואר 2020	פברואר 2021	
127.91%	394	898	150.25%	197	493	מטוסים נכנסים
126.59%	391	886	151.03%	194	487	מטוסים יוצאים
127.26%	785	1,784	150.63%	391	980	סה"כ מטוסים
39.09%	110	153	130.64%	62	143	נוסעים נכנסים
6.79%	103	110	41.07%	56	79	נוסעים יוצאים
23.47%	213	263	88.13%	118	222	סה"כ נוסעים

טיסות אחר

שיעור השינוי	מצטבר מתחילת שנה		שיעור השינוי	חודש נוכחי		
	2020	2021		פברואר 2020	פברואר 2021	
-36.78%	87	55	153.33%	15	38	מטוסים נכנסים
-48.91%	92	47	30.00%	20	26	מטוסים יוצאים
-43.01%	179	102	82.85%	35	64	סה"כ מטוסים
-79.64%	963	196	-60.71%	252	99	נוסעים נכנסים
-75.37%	808	199	24.35%	78	97	נוסעים יוצאים
-77.69%	1,771	395	-40.60%	330	196	סה"כ נוסעים





נוסעים ומטוסים

פעילות תעופתית פנים ארצית בנמל התעופה הבינלאומי בן גוריון עפ"י סוגי טיסות

טיסות סדירות

מצטבר מתחילת שנה			חודש נוכחי			
שיעור השינוי	2020	2021	שיעור השינוי	פברואר 2020	פברואר 2021	
-82.51%	1,664	291	-78.84%	794	168	מטוסים
-89.48%	153,758	16,162	-87.53%	79,435	9,901	נוסעים

טיסות פרטיות

מצטבר מתחילת שנה			חודש נוכחי			
שיעור השינוי	2020	2021	שיעור השינוי	פברואר 2020	פברואר 2021	
55.43%	92	143	250.00%	26	91	מטוסים
-46.51%	86	46	-25.64%	39	29	נוסעים

טיסות אחר

מצטבר מתחילת שנה			חודש נוכחי			
שיעור השינוי	2020	2021	שיעור השינוי	פברואר 2020	פברואר 2021	
-27.70%	148	107	1.96%	51	52	מטוסים
72.72%	11	19	200.00%	1	3	נוסעים



פעילות בינלאומית

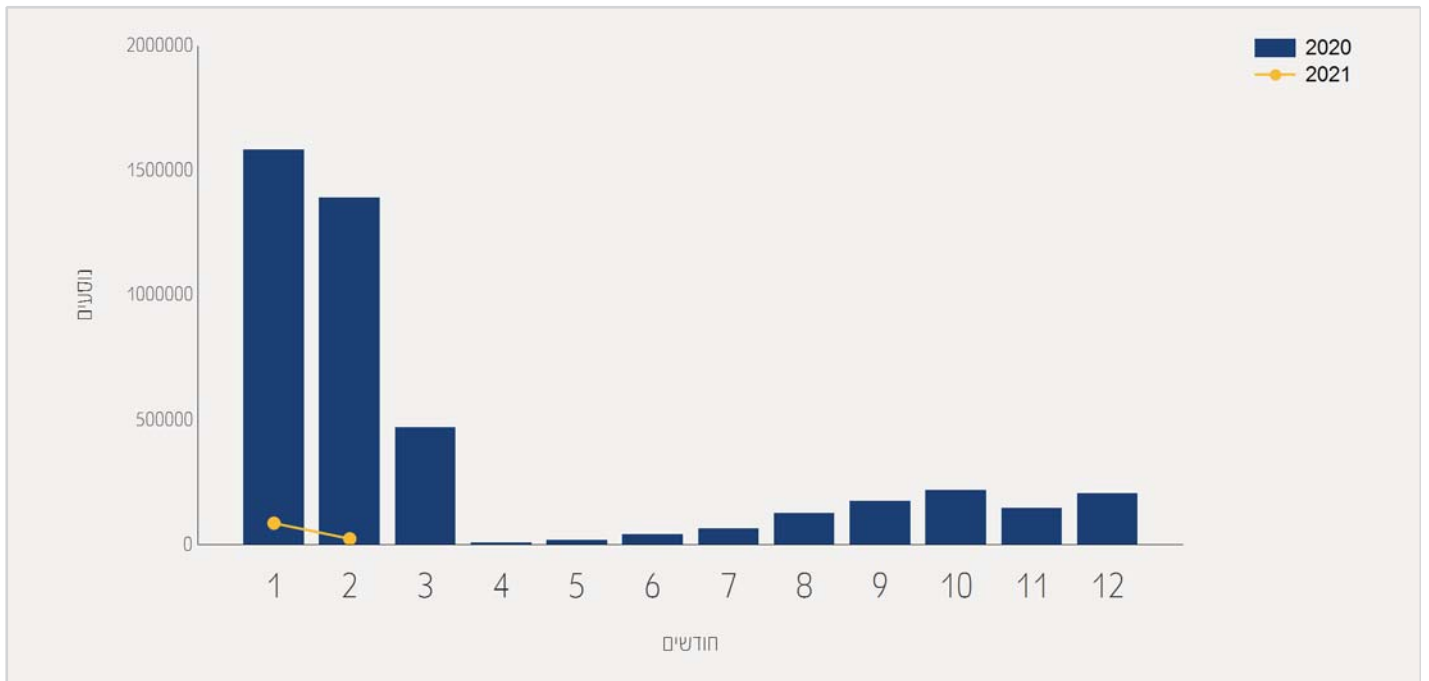




תנועת נוסעים בטיסות בינ"ל

התפלגות על פי חודשים

שיעור השינוי	2020	2021	חודש
-94.49%	1,584,027	87,213	ינואר
-98.21%	1,391,803	24,880	פברואר
-96.23%	2,975,830	112,093	סה"כ

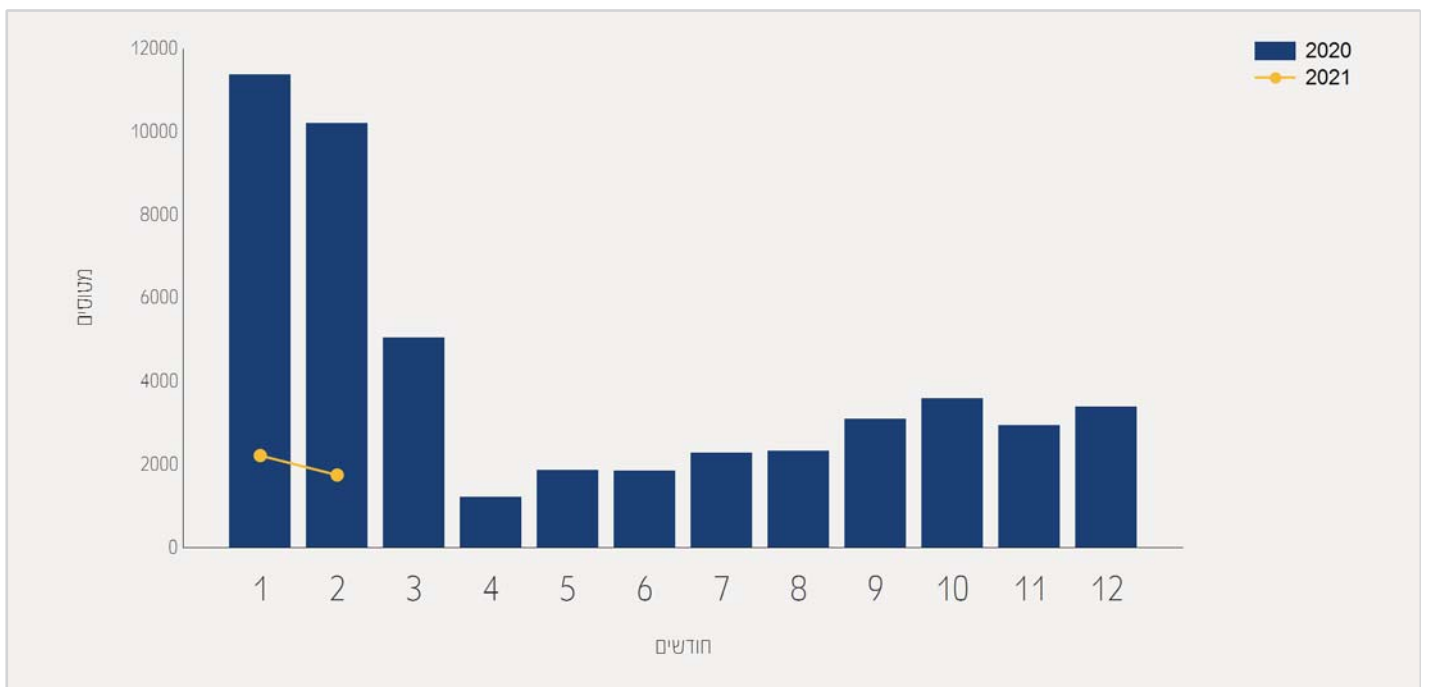




תנועת מטוסים בטיסות בינ"ל

התפלגות על פי חודשים

שיעור השינוי	2020	2021	חודש
-80.43%	11,374	2,225	ינואר
-82.80%	10,207	1,755	פברואר
-81.55%	21,581	3,980	סה"כ





תנועת נוסעים בטיסות בינ"ל

התפלגות עפ"י חברות תעופה לחודש פברואר

פברואר 2020		פברואר 2021		חברת תעופה		
שיעור השינוי	שיעור מסה"כ	נוסעים	שיעור מסה"כ	נוסעים		
-74.71%	2.52%	35,168	35.74%	8,893	ISRAIR AIRLINES	6H
-97.57%	22.77%	316,947	30.85%	7,677	EL AL ISRAEL AIRLINES	LY
-89.71%	0.97%	13,532	5.59%	1,392	ARKIA ISRAELI AIRLINES	IZ
-97.83%	3.93%	54,760	4.75%	1,183	UNITED AIRLINES	UA
-97.42%	3.15%	43,859	4.54%	1,130	LUFTHANSA	LH
-93.43%	1.09%	15,232	4.01%	1,000	DELTA AIRLINES	DL
-92.97%	0.77%	10,827	3.05%	761	ETHIOPIAN AIRLINES	ET
-80.56%	0.25%	3,570	2.78%	694	TAILWIND AIRLINES	TWI
-88.87%	0.20%	2,849	1.27%	317	SKYUP AIRLINES	PQ
-99.44%	2.37%	33,099	0.73%	184	PEGASUS AIRLINES	PC
-99.42%	1.64%	22,855	0.53%	132	AEGEAN AIRLINES	A3
-95.82%	0.18%	2,539	0.42%	106	AIR MOLDOVA	9U
-99.83%	60.10%	836,566	5.67%	1,411	אחרים	
-98.21%		1,391,803		24,880	סה"כ	





תנועת נוסעים מצטברת בטיסות בינ"ל

התפלגות על פי חברות תעופה

2020 מצטבר		2021 מצטבר		חברת תעופה	
שיעור השינוי	שיעור מסה"כ	נוסעים	שיעור מסה"כ		
-96.36%	23.31%	693,670	22.49%	25,218	EL AL ISRAEL AIRLINES LY
-88.77%	3.84%	114,299	11.44%	12,834	UNITED AIRLINES UA
-85.40%	2.56%	76,444	9.95%	11,156	ISRAIR AIRLINES 6H
-94.01%	5.49%	163,587	8.73%	9,793	TURKISH AIRLINES TK
-90.50%	2.49%	74,155	6.27%	7,038	PEGASUS AIRLINES PC
-84.26%	1.16%	34,724	4.87%	5,463	DELTA AIRLINES DL
			4.41%	4,947	FLYDUBAI FZ
-94.72%	2.89%	86,163	4.05%	4,549	LUFTHANSA LH
-93.75%	2.15%	64,130	3.57%	4,007	UKRAINE INTL AIR PS
-82.70%	0.74%	22,297	3.44%	3,857	ETHIOPIAN AIRLINES ET
-94.94%	1.63%	48,521	2.19%	2,455	AIR FRANCE AF
-93.21%	1.04%	31,170	1.88%	2,115	ARKIA ISRAELI AIRLINES IZ
-96.50%	1.85%	55,254	1.72%	1,931	TRANSAVIA FRANCE TO
-97.95%	3.00%	89,422	1.63%	1,829	AEROFLOT RUSSIAN AIRLINES SU
-96.87%	1.35%	40,276	1.12%	1,259	AUSTRIAN AIRLINES OS
-97.66%	1.62%	48,305	1.00%	1,127	AEGEAN AIRLINES A3
-82.78%	0.21%	6,401	0.98%	1,102	AIR MOLDOVA 9U
-95.88%	0.72%	21,444	0.78%	883	AIR CANADA AC
-99.57%	6.28%	187,050	0.70%	791	RYANAIR FR
-99.64%	7.05%	210,052	0.67%	754	EASYJET EZY
-93.83%	0.37%	11,266	0.61%	694	TAILWIND AIRLINES TWI





תנועת נוסעים מצטברת בטיסות בינ"ל

התפלגות על פי חברות תעופה

2020 מצטבר		2021 מצטבר		חברת תעופה	
שיעור השינוי	שיעור מסה"כ	נוסעים	שיעור מסה"כ		
-96.99%	0.74%	22,082	0.59%	664	VIRGIN ATLANTIC AIRWAYS VS
-96.02%	0.56%	16,676	0.59%	663	AIR INDIA AI
-96.69%	0.66%	19,797	0.58%	655	K.L.M. KL
-99.67%	6.51%	193,941	0.55%	623	WIZZAIR W6
-98.55%	1.43%	42,677	0.55%	617	SWISS INT'L AIRLINES LX
-92.64%	0.25%	7,683	0.50%	565	BELAVIA AIRLINE B2
-96.54%	0.54%	16,255	0.50%	561	TAROM - RUMANIAN AIR TRAN RO
			0.32%	362	AIR EUROPA Lineas Aereas UX
-95.37%	0.23%	6,848	0.28%	317	SKYUP AIRLINES PQ
-98.56%	0.60%	18,041	0.23%	259	CATHAY PACIFIC AIRWAYS CX
-92.64%	0.08%	2,541	0.16%	187	AIR SEYCHELLES HM
-68.86%	0.01%	440	0.12%	137	AERO HANDLING AHS
			0.10%	119	SRILANKA AIRLINES UL
-99.53%	18.48%	550,219	2.28%	2,562	אחרים
-96.23%		2,975,830		112,093	סה"כ





תנועת נוסעים בטיסות בינ"ל

התפלגות על פי חברות תעופה ישראליות לחודש פברואר

פברואר 2020		פברואר 2021		חברת תעופה	
שיעור השינוי	שיעור מסה"כ	נוסעים	שיעור מסה"כ	נוסעים	
-74.71%	2.52%	35,168	35.74%	8,893	ISRAIR AIRLINES 6H
-97.57%	22.77%	316,947	30.85%	7,677	EL AL ISRAEL AIRLINES LY
-89.71%	0.97%	13,532	5.59%	1,392	ARKIA ISRAELI AIRLINES IZ
	0.01%	144	3.09%	770	אחרים
-94.87%	26.28%	365,791	75.28%	18,732	סה"כ

תנועת נוסעים מצטברת בטיסות בינ"ל

התפלגות על פי חברות תעופה ישראליות

מצטבר 2020		מצטבר 2021		חברת תעופה	
שיעור השינוי	שיעור מסה"כ	נוסעים	שיעור מסה"כ	נוסעים	
-96.36%	23.31%	693,670	22.49%	25,218	EL AL ISRAEL AIRLINES LY
-85.40%	2.56%	76,444	9.95%	11,156	ISRAIR AIRLINES 6H
-93.21%	1.04%	31,170	1.88%	2,115	ARKIA ISRAELI AIRLINES IZ
	0.01%	352	0.98%	1,108	אחרים
-95.06%	26.93%	801,636	35.32%	39,597	סה"כ





תנועת נוסעים בטיסות בינ"ל

התפלגות על פי מדינות לחודש פברואר

פברואר 2020		פברואר 2021		מדינות	
שיעור השינוי	שיעור מסה"כ	נוסעים	שיעור מסה"כ		
-90.27%	7.63%	106,309	41.56%	10,341	GERMANY
-94.89%	9.01%	125,537	25.73%	6,403	UNITED STATES
-99.11%	8.56%	119,231	4.24%	1,057	TURKEY
-97.71%	2.93%	40,856	3.75%	935	UKRAINE
-94.11%	1.08%	15,046	3.55%	885	THAILAND
-92.14%	0.77%	10,827	3.42%	851	ETHIOPIA
-99.51%	7.42%	103,406	2.00%	498	FRANCE
-98.69%	2.19%	30,615	1.60%	400	CYPRUS
-99.45%	5.02%	69,933	1.53%	382	RUSSIAN FEDERATION
-97.77%	1.15%	16,025	1.43%	356	INDIA
-99.67%	6.70%	93,378	1.23%	307	UNITED KINGDOM
-99.46%	4.10%	57,126	1.22%	305	POLAND
-99.16%	2.62%	36,497	1.22%	304	GREECE
-89.24%	0.18%	2,539	1.09%	273	MOLDOVA
-99.33%	2.81%	39,159	1.05%	262	HUNGARY
			0.97%	242	UNITED ARAB EMIRATES
-99.78%	5.89%	82,023	0.72%	180	ITALY
-99.43%	1.71%	23,842	0.54%	135	GEORGIA
-98.87%	0.72%	10,055	0.45%	113	JORDAN
			0.41%	103	GHANA
-99.86%	29.41%	409,399	2.20%	548	אחרים
-98.21%		1,391,803		24,880	סה"כ





תנועת נוסעים מצטברת בטיסות בינ"ל

התפלגות על פי מדינות

מדינות	מצטבר 2020		מצטבר 2021		
	שיעור השינוי	שיעור מסה"כ	שיעור מסה"כ	נוסעים	
UNITED STATES	-90.24%	9.33%	24.18%	277,842	27,106
TURKEY	-93.48%	9.16%	15.84%	272,600	17,759
GERMANY	-93.08%	7.10%	13.05%	211,516	14,636
UNITED ARAB EMIRATES			8.97%		10,064
FRANCE	-95.85%	7.12%	7.83%	212,118	8,786
UKRAINE	-92.09%	3.02%	6.33%	89,933	7,105
ETHIOPIA	-82.21%	0.74%	3.53%	22,299	3,965
UNITED KINGDOM	-98.02%	6.47%	3.39%	192,699	3,808
RUSSIAN FEDERATION	-97.93%	5.09%	2.79%	151,598	3,130
AUSTRIA	-98.46%	3.32%	1.35%	98,801	1,516
THAILAND	-96.45%	1.33%	1.25%	39,742	1,410
GREECE	-98.21%	2.65%	1.25%	78,920	1,408
MOLDOVA	-81.22%	0.22%	1.13%	6,759	1,269
INDIA	-96.89%	1.12%	0.92%	33,376	1,037
NETHERLANDS	-98.84%	2.94%	0.90%	87,560	1,009
CANADA	-97.08%	1.04%	0.80%	31,090	906
SWITZERLAND	-99.30%	3.24%	0.59%	96,711	668
CYPRUS	-99.06%	2.23%	0.55%	66,624	624
CHINA	-98.49%	1.35%	0.53%	40,200	605
ROMANIA	-99.43%	3.47%	0.52%	103,324	583
BELARUS	-92.64%	0.25%	0.50%	7,683	565
HUNGARY	-99.44%	2.86%	0.42%	85,148	475





תנועת נוסעים מצטברת בטיסות בינ"ל

התפלגות על פי מדינות

2020 מצטבר		2021 מצטבר		מדינות
שיעור השינוי	שיעור מסה"כ	נוסעים	שיעור מסה"כ	
-99.65%	4.53%	134,846	0.41%	462 SPAIN
-99.33%	2.14%	63,849	0.38%	427 BULGARIA
-99.75%	5.78%	172,238	0.37%	415 ITALY
-90.24%	0.12%	3,609	0.31%	352 SEYCHELLES
-99.10%	1.30%	38,887	0.30%	347 BELGIUM
-99.71%	3.91%	116,585	0.29%	327 POLAND
-98.78%	0.86%	25,883	0.28%	315 JORDAN
-99.63%	1.69%	50,384	0.16%	186 GEORGIA
-98.30%	0.29%	8,813	0.13%	149 EGYPT
			0.09%	103 GHANA
-99.62%	5.18%	154,193	0.51%	576 אחרים
-96.23%		2,975,830		112,093 סה"כ





תנועת נוסעים בטיסות בינ"ל

התפלגות על פי יעד ראשון לחודש פברואר

פברואר 2020			פברואר 2021			יעדים
שיעור השינוי	שיעור מסה"כ	נוסעים	שיעור מסה"כ	נוסעים		
-71.23%	2.57%	35,821	41.41%	10,303	FRANKFURT	
-85.40%	2.49%	34,658	20.32%	5,058	NEW YORK - J.F.KENNEDY	
-97.73%	3.65%	50,872	4.63%	1,153	NEW YORK - NEWARK	
-98.54%	5.20%	72,402	4.24%	1,055	ISTANBUL	
-96.84%	2.11%	29,420	3.72%	928	KIEV, KYIV-BORISPOL	
-94.11%	1.08%	15,046	3.55%	885	BANGKOK INTL.- SUVARNA BHUM	
-92.14%	0.77%	10,827	3.42%	851	ADDIS ABABA	
-99.11%	3.90%	54,401	1.93%	481	PARIS-CHARLES DE GAULLE	
-97.53%	1.15%	16,084	1.59%	397	LARNACA	
-92.44%	0.31%	4,356	1.32%	329	MOSCOW-DOMODEDOVO	
-89.24%	0.18%	2,539	1.09%	273	CHISINAU	
-99.28%	2.63%	36,623	1.05%	262	BUDAPEST	
-99.51%	3.75%	52,230	1.02%	254	LONDON - HEATHROW	
-97.19%	0.61%	8,528	0.96%	239	DELHI	
-99.23%	2.24%	31,184	0.95%	238	ATHENS	
-96.28%	0.39%	5,551	0.82%	206	KATOWICE	
			0.71%	178	DUBAI	
			0.63%	159	HOUSTON INTERCONTINENTAL	
-99.16%	1.16%	16,201	0.54%	135	TBILISI	
			0.47%	117	BANGALORE	
			0.41%	103	ACCRA-KOTOKA	
-99.86%	65.74%	915,060	5.12%	1,276	אחרים	





תנועת נוסעים בטיסות בינ"ל

התפלגות על פי יעד ראשון לחודש פברואר

פברואר 2020			פברואר 2021		יעדים
שיעור השינוי	שיעור מסה"כ	נוסעים	שיעור מסה"כ	נוסעים	
-98.21%		1,391,803		24,880	סה"כ





תנועת נוסעים מצטברת בטיסות בינ"ל

התפלגות על פי יעד ראשון

2020 מצטבר		2021 מצטבר		יעדים	
שיעור השינוי	שיעור מסה"כ	נוסעים	שיעור מסה"כ		
-79.65%	2.31%	68,862	12.49%	14,007	FRANKFURT
-84.86%	2.68%	79,959	10.79%	12,100	NEW YORK - J.F.KENNEDY
-90.37%	3.74%	111,547	9.58%	10,741	NEW YORK - NEWARK
			8.82%	9,891	DUBAI
-88.48%	2.67%	79,496	8.16%	9,151	ISTANBUL-SABIHA GOKCHEN
-94.68%	5.34%	159,058	7.54%	8,456	ISTANBUL
-93.96%	3.77%	112,468	6.05%	6,788	PARIS-CHARLES DE GAULLE
-89.89%	2.15%	64,042	5.77%	6,471	KIEV, KYIV-BORISPOL
-82.21%	0.74%	22,299	3.53%	3,965	ADDIS ABABA
-97.18%	3.66%	109,100	2.74%	3,076	LONDON - HEATHROW
-97.94%	3.00%	89,495	1.64%	1,839	MOSCOW
-94.70%	1.15%	34,354	1.62%	1,820	SAN FRANCISCO
-96.36%	1.65%	49,357	1.60%	1,794	PARIS-ORLY
-98.42%	3.23%	96,219	1.35%	1,516	VIENNA
-96.45%	1.33%	39,742	1.25%	1,410	BANGKOK INTL.-SUARNABHUM
-98.02%	2.28%	67,923	1.19%	1,339	ATHENS
-81.22%	0.22%	6,759	1.13%	1,269	CHISINAU
-89.14%	0.37%	11,264	1.09%	1,223	MOSCOW-DOMODEDOVO
-92.84%	0.50%	15,009	0.95%	1,074	MIAMI INTERNATIONAL
-98.77%	2.73%	81,501	0.89%	998	AMSTERDAM
-94.59%	0.56%	16,676	0.80%	902	DELHI
-97.14%	1.04%	30,973	0.78%	883	TORONTO





תנועת נוסעים מצטברת בטיסות בינ"ל

התפלגות על פי יעד ראשון

2020 מצטבר		2021 מצטבר		יעדים
שיעור השינוי	שיעור מסה"כ	נוסעים	שיעור מסה"כ	
-93.65%	0.39%	11,713	0.66%	743 LOS ANGELES
-98.85%	1.99%	59,427	0.60%	679 LUTON
-98.92%	2.00%	59,678	0.57%	639 ZURICH
-94.01%	0.34%	10,236	0.54%	613 ODESA
-98.32%	1.20%	35,864	0.53%	600 LARNACA
-99.32%	2.88%	85,731	0.51%	581 BUCHAREST - OTOPENI
			0.51%	578 BERLIN BRANDENBURG INTL
-92.64%	0.25%	7,683	0.50%	565 MINSK
-99.40%	2.67%	79,543	0.42%	475 BUDAPEST
-99.21%	1.83%	54,486	0.38%	427 SOFIA
-99.51%	2.89%	86,261	0.37%	416 MADRID
-90.24%	0.12%	3,609	0.31%	352 MAHE SEYCHELLES INTL
			0.30%	342 SHANGHAI PUDONG
		20	0.29%	329 HOUSTON INTERCONTINENTAL
-98.89%	0.94%	27,982	0.27%	310 BRUSSELS
			0.24%	276 CHICAGO - O'HARE
-99.03%	0.91%	27,316	0.23%	263 HONG KONG INT'L
-99.13%	0.86%	25,702	0.19%	223 AMMAN (QUEEN ALIA INT'L)
-97.86%	0.32%	9,652	0.18%	206 KATOWICE
-99.80%	3.34%	99,408	0.17%	192 ROME - FIUMICINO
-99.46%	1.17%	34,882	0.16%	186 TBILISI
-98.89%	0.41%	12,393	0.12%	137 LYON - SATOLAS





תנועת נוסעים מצטברת בטיסות בינ"ל

התפלגות על פי יעד ראשון

מצטבר 2020		מצטבר 2021		יעדים
שיעור השינוי	שיעור מסה"כ	נוסעים	שיעור מסה"כ	
-99.59%	1.12%	33,479	0.12%	137 ANTALYA
-99.79%	1.94%	57,898	0.10%	121 WARSAW
			0.10%	117 BANGALORE
			0.10%	115 AL BATEEN EXECUTIVE AP
			0.09%	103 ACCRA-KOTOKA
-99.79%	27.11%	806,764	1.47%	1,655 אחרים
-96.23%		2,975,830		112,093 סה"כ



פעילות מטענים





שינוע מטענים

התפלגות עפ"י גורם משנע

שיעור השינוי	פברואר 2020 (טון)	פברואר 2021 (טון)	הגורם המשנע
-98.07%	8,006	154	מטען במטוסי נוסעים - נכנס
-95.25%	6,423	305	מטען במטוסי נוסעים - יוצא
-96.81%	14,430	459	סה"כ מטען במטוסי נוסעים
91.02%	8,636	16,497	מטען במטוסי מטען - נכנס
61.59%	6,155	9,946	מטען במטוסי מטען - יוצא
78.77%	14,791	26,443	סה"כ מטען במטוסי מטען
-7.93%	29,221	26,902	סה"כ

התפלגות עפ"י חודשים

שיעור השינוי	2020 (טון)			2021 (טון)			חודש
	סה"כ	דואר מטען	מטען	סה"כ	דואר מטען	מטען	
-2.53%	29,964	1,395	28,568	29,203	632	28,571	ינואר
-7.93%	29,221	1,033	28,188	26,902	323	26,580	פברואר
-5.20%	59,185	2,428	56,756	56,105	955	55,151	סה"כ





שינוע מטענים במטוסי נוסעים

התפלגות עפ"י חברות תעופה לחודש פברואר

פברואר 2020		פברואר 2021								חברת תעופה	
שיעור שינוי	שיעור מסה"כ	מטען (טון)	מטען יוצא (טון)	מטען נכנס (טון)	שיעור מסה"כ	מטען (טון)	מטען יוצא (טון)	מטען נכנס (טון)			
-94.38%	32.33%	4,666	2,317	2,349	57.08%	262	179	84	EL AL ISRAEL AIRLINES		LY
					13.94%	64	64		ATLAS AIR Inc.		5Y
-79.57%	1.96%	284	74	210	12.63%	58	35	23	DELTA AIRLINES		DL
-97.74%	15.07%	2,175	1,147	1,028	10.67%	49	21	28	UNITED AIRLINES		UA
-99.09%	6.86%	990	592	399	1.96%	9		9	AEROFLOT RUSSIAN AIRLINES		SU
-84.21%	0.39%	57	8	49	1.96%	9		9	ETHIOPIAN AIRLINES		ET
					1.08%	5	5		ISRAIR AIRLINES		6H
					0.43%	2	2		ARKIA ISRAELI AIRLINES		IZ
-99.23%	0.90%	131	70	60	0.21%	1		1	LUFTHANSA		LH
-100.00%	42.46%	6,127	2,216	3,911					אחרים		
-96.81%		14,430	6,423	8,006		459	305	154	סה"כ		





שינוע מטענים מצטבר במטוסי נוסעים

התפלגות עפ"י חברות תעופה

		מצטבר 2020				מצטבר 2021					
שיעור שינוי	שיעור מסה"כ	מטען (טון)	מטען יוצא (טון)	מטען נכנס (טון)	שיעור מסה"כ	מטען (טון)	מטען יוצא (טון)	מטען נכנס (טון)	חברת תעופה		
-85.05%	32.23%	9,890	4,837	5,053	27.21%	1,478	781	697	EL AL ISRAEL AIRLINES	LY	
-67.85%	14.22%	4,365	2,337	2,028	25.83%	1,403	829	574	UNITED AIRLINES	UA	
30.17%	1.82%	560	165	395	13.42%	729	394	335	DELTA AIRLINES	DL	
	0.40%	123	20	102	7.69%	418	170	248	ETHIOPIAN AIRLINES	ET	
-94.30%	6.98%	2,143	1,088	1,055	2.24%	122	63	59	AEROFLOT RUSSIAN AIRLINES	SU	
					1.17%	64	64		ATLAS AIR Inc.	5Y	
-91.89%	0.84%	259	135	125	0.38%	21	7	14	LUFTHANSA	LH	
-60.00%	0.04%	15	15		0.11%	6	6		ISRAIR AIRLINES	6H	
					0.03%	2	2		ARKIA ISRAELI AIRLINES	IZ	
-91.08%	43.42%	13,323	4,572	8,752	21.87%	1,188	474	714	אחרים		
-82.30%		30,679	13,169	17,508		5,430	2,789	2,641	סה"כ		





שינוע מטענים במטוסי מטען

התפלגות עפ"י חברות תעופה לחודש פברואר

		פברואר 2020			פברואר 2021						
שיעור השינוי	שיעור מסה"כ	מטען (טון)	מטען יוצא (טון)	מטען נכנס (טון)	שיעור מסה"כ	מטען (טון)	מטען יוצא (טון)	מטען נכנס (טון)	חברת תעופה	קוד	
27.24%	29.17%	4,316	2,055	2,261	20.76%	5,492	2,064	3,428	C.A.L ISRAELI CARGO	ICL	
89.46%	16.23%	2,401	859	1,542	17.20%	4,549	1,757	2,791	EL AL ISRAEL AIRLINES	LY	
163.91%	7.21%	1,067	305	763	10.64%	2,816	632	2,185	TURKISH AIRLINES	TK	
38.96%	8.51%	1,260	596	664	6.62%	1,751	716	1,035	EUROPEAN AIR TRANSPORT	QY	
43.86%	7.66%	1,133	589	544	6.16%	1,630	848	781	SILK WAY WEST AIRLINES	AZG	
45.22%	6.44%	953	422	532	5.23%	1,384	629	755	LUFTHANSA	LH	
29.41%	7.19%	1,064	244	820	5.20%	1,377	276	1,101	MNG CARGO AIRLINES	MNB	
					4.59%	1,216	702	514	UNITED AIRLINES	UA	
					3.28%	868		868	HAINAN AIRLINES	HU	
27.42%	4.38%	649	327	322	3.12%	827	372	455	FEDERAL EXPRESS	FX	
					2.26%	598	336	261	DELTA AIRLINES	DL	
					1.69%	449	178	271	ETHIOPIAN AIRLINES	ET	
					1.68%	446	212	234	VIRGIN ATLANTIC AIRWAYS	VS	
10.96%	2.65%	392	141	251	1.64%	435	155	280	ASL AIRLINES BELGIUM	3V	
					1.61%	427	210	217	BRITISH AIRWAYS PLC	BA	
					1.35%	359	157	202	CATHAY PACIFIC AIRWAYS	CX	
					1.25%	331	120	211	IBERIA	IB	
					1.06%	281	166	115	AEROFLOT RUSSIAN AIRLINES	SU	
					0.89%	236	151	85	AIR CANADA	AC	
					0.82%	219		219	ATLAS AIR Inc.	5Y	
					0.79%	211	109	102	SWISS INT'L AIRLINES	LX	
					0.49%	131	16	115	I FLY LTD	F7	





שינוע מטענים במטוסי מטען

התפלגות עפ"י חברות תעופה לחודש פברואר

2020 פברואר			2021 פברואר			חברת תעופה				
שיעור השינוי	שיעור מסה"כ	מטען (טון)	מטען יוצא (טון)	מטען נכנס (טון)	שיעור מסה"כ	מטען (טון)	מטען יוצא (טון)	מטען נכנס (טון)		
					0.43%	116	41	75	PEGASUS AIRLINES	PC
					0.27%	73	11	62	SICHUAN AIRLINES	3U
					0.25%	68		68	NATIONAL AIRLINES	NCR
					0.18%	49	29	20	KOREAN AIR	KE
100.00%	0.14%	21		21	0.15%	42		42	ANTONOV AIRLINES	ADB
90.00%	0.06%	10		10	0.07%	19	19		MOTOR SICH Aviakompania J	M9
-97.18%	10.31%	1,526	618	907	0.16%	43	39	3	אחרים	
78.77%		14,791	6,155	8,636		26,443	9,946	16,497	סה"כ	



שינוע מטענים מצטבר במטוסי מטען

התפלגות עפ"י חברות תעופה

		מצטבר 2020				מצטבר 2021					
שיעור שינוי	שיעור מסה"כ	מטען (טון)	מטען יוצא (טון)	מטען נכנס (טון)	שיעור מסה"כ	מטען (טון)	מטען יוצא (טון)	מטען נכנס (טון)	חברת תעופה		
24.71%	29.11%	8,299	3,959	4,340	20.42%	10,350	3,727	6,623	C.A.L ISRAELI CARGO	ICL	
84.11%	16.58%	4,728	1,787	2,942	17.17%	8,705	3,328	5,377	EL AL ISRAEL AIRLINES	LY	
150.88%	7.74%	2,209	601	1,608	10.93%	5,542	1,147	4,395	TURKISH AIRLINES	TK	
45.91%	8.98%	2,561	1,149	1,411	7.37%	3,737	1,520	2,218	EUROPEAN AIR TRANSPORT	QY	
77.79%	6.12%	1,747	771	976	6.12%	3,106	1,248	1,858	LUFTHANSA	LH	
52.28%	7.06%	2,014	980	1,034	6.05%	3,067	1,654	1,413	SILK WAY WEST AIRLINES	AZG	
15.60%	7.68%	2,192	542	1,650	5.00%	2,534	513	2,021	MNG CARGO AIRLINES	MN B	
					3.50%	1,774	9	1,765	HAINAN AIRLINES	HU	
					3.29%	1,670	952	718	UNITED AIRLINES	UA	
26.17%	4.55%	1,299	614	684	3.23%	1,639	696	943	FEDERAL EXPRESS	FX	
					1.76%	892	490	402	BRITISH AIRWAYS PLC	BA	
-0.12%	2.80%	801	280	521	1.57%	800	307	493	ASL AIRLINES BELGIUM	3V	
					1.47%	748	368	380	VIRGIN ATLANTIC AIRWAYS	VS	
					1.45%	739	407	332	DELTA AIRLINES	DL	
					1.25%	638	295	343	CATHAY PACIFIC AIRWAYS	CX	
					1.13%	573	329	244	AEROFLOT RUSSIAN AIRLINES	SU	
					1.08%	551	205	346	ETHIOPIAN AIRLINES	ET	
					0.74%	379	42	337	I FLY LTD	F7	
					0.65%	331	120	211	IBERIA	IB	
					0.53%	270	185	85	AIR CANADA	AC	
					0.52%	268	139	129	SWISS INT'L AIRLINES	LX	
					0.49%	253	60	193	SICHUAN AIRLINES	3U	



שינוע מטענים מצטבר במטוסי מטען

התפלגות עפ"י חברות תעופה

2020 מצטבר				2021 מצטבר				חברת תעופה		
שיעור מסה"כ השינוי	שיעור מסה"כ	מטען (טון)	מטען יוצא (טון)	מטען מטען נכנס (טון)	שיעור מסה"כ	מטען (טון)	מטען יוצא (טון)			מטען נכנס (טון)
				0.49%	251	5	246	ATLAS AIR Inc.	5Y	
				0.43%	218	197	20	KOREAN AIR	KE	
				0.32%	167	69	98	PEGASUS AIRLINES	PC	
97.56%	0.14%	41		41	0.15%	81	39	42	ANTONOV AIRLINES	ADB
				0.13%	68		68		NATIONAL AIRLINES	NCR
90.00%	0.03%	10		10	0.03%	19	19		MOTOR SICH Aviakompania J	M9
-49.90%	9.14%	2,607	1,045	1,562	2.57%	1,306	605	701		אחרים
77.76%		28,506	11,727	16,779		50,675	18,673	32,001		סה"כ





שינוע מטענים במטוסי מטען

התפלגות עפ"י מדינות לחודש פברואר

2020 פברואר					2021 פברואר					מדינות
שיעור השינוי	שיעור מסה"כ	מטען (טון)	מטען יוצא (טון)	מטען נכנס (טון)	שיעור מסה"כ	מטען (טון)	מטען יוצא (טון)	מטען נכנס (טון)		
4.74%	42.28%	6,254	3,344	2,910	24.77%	6,551	3,467	3,084	BELGIUM	
72.23%	16.84%	2,492	909	1,583	16.23%	4,292	932	3,360	TURKEY	
34.17%	16.12%	2,385	932	1,454	12.10%	3,200	1,158	2,043	GERMANY	
					11.44%	3,027	500	2,528	CHINA	
	0.14%	21		21	8.90%	2,356	1,045	1,311	UNITED STATES	
49.40%	7.37%	1,091	589	502	6.16%	1,630	849	781	AZERBAIJAN	
					3.60%	954	462	492	UNITED KINGDOM	
-10.45%	6.98%	1,033		1,033	3.49%	925		925	NORWAY	
56.41%	2.37%	351		351	2.07%	549	120	429	SPAIN	
					1.69%	449	178	271	ETHIOPIA	
-30.72%	4.22%	625		625	1.63%	433	46	387	CYPRUS	
					1.55%	412	182	230	RUSSIAN FEDERATION	
		1		1	1.30%	344	344		EGYPT	
42.92%	1.52%	226	162	64	1.22%	323	221	102	FRANCE	
					0.89%	236	151	85	CANADA	
					0.79%	211	109	102	SWITZERLAND	
35.13%	0.75%	111	111		0.56%	150		150	AUSTRIA	
	0.04%	7	4	3	0.54%	143	46	97	ITALY	
58.97%	0.26%	39	39		0.23%	62	39	23	SOUTH KOREA	
					0.15%	42	42		INDIA	
					0.15%	42		42	POLAND	
					0.14%	38	18	20	NETHERLANDS	





שינוע מטענים במטוסי מטען

התפלגות עפ"י מדינות לחודש פברואר

פברואר 2020					פברואר 2021				מדינות
שיעור השינוי	שיעור מסה"כ	מטען (טון)	מטען יוצא (טון)	מטען נכנס (טון)	שיעור מסה"כ	מטען (טון)	מטען יוצא (טון)	מטען נכנס (טון)	
					0.12%	33		33	THAILAND
-45.94%	0.25%	37		37	0.07%	20	19		GREECE
	0.02%	4	4		0.07%	19	19		BULGARIA
-99.10%	0.75%	112	60	52		1	1		אחרים
78.77%		14,791	6,155	8,636		26,443	9,946	16,497	סה"כ



שינוע מטענים מצטבר במטוסי מטען

התפלגות עפ"י מדינות

2020 מצטבר		2021 מצטבר								מדינות
שיעור השינוי	שיעור מסה"כ	מטען (טון)	מטען יוצא (טון)	מטען נכנס (טון)	שיעור מסה"כ	מטען (טון)	מטען יוצא (טון)	מטען נכנס (טון)		
15.61%	42.34%	12,071	6,475	5,596	27.54%	13,956	7,119	6,837		BELGIUM
65.04%	17.47%	4,980	1,722	3,259	16.21%	8,219	1,705	6,514		TURKEY
39.41%	17.19%	4,902	1,917	2,985	13.48%	6,834	2,288	4,545		GERMANY
					11.79%	5,977	971	5,005		CHINA
55.52%	6.91%	1,972	980	992	6.05%	3,067	1,654	1,413		AZERBAIJAN
	0.14%	41		41	5.82%	2,951	1,365	1,586		UNITED STATES
23.04%	5.64%	1,610		1,610	3.90%	1,981		1,981		NORWAY
					3.48%	1,765	899	866		UNITED KINGDOM
					1.87%	952	371	581		RUSSIAN FEDERATION
-30.79%	4.78%	1,364		1,364	1.86%	944	135	810		CYPRUS
82.50%	1.26%	360	226	134	1.29%	657	439	219		FRANCE
-4.16%	2.35%	672		672	1.27%	644	124	520		SPAIN
	0.01%	4		4	1.25%	637	637			EGYPT
					1.08%	551	205	346		ETHIOPIA
					0.54%	274	185	89		CANADA
					0.52%	268	139	129		SWITZERLAND
9.21%	0.76%	217	214	3	0.46%	237		237		AUSTRIA
	0.13%	39	39		0.45%	231	208	23		SOUTH KOREA
195.00%	0.21%	60	30	31	0.34%	177	59	117		ITALY
					0.20%	106	48	58		INDIA
					0.16%	85	38	47		NETHERLANDS
					0.08%	42		42		POLAND



שינוע מטענים מצטבר במטוסי מטען

התפלגות עפ"י מדינות

מצטבר 2020					מצטבר 2021					מדינות
שיעור השינוי	שיעור מסה"כ	מטען (טון)	מטען יוצא (טון)	מטען נכנס (טון)	שיעור מסה"כ	מטען (טון)	מטען יוצא (טון)	מטען נכנס (טון)		
					0.06%	33		33	THAILAND	
-27.02%	0.12%	37		37	0.05%	27	27		GREECE	
	0.01%	4	4		0.03%	19	19		BULGARIA	
-75.58%	0.60%	172	120	52	0.08%	42	40	2	אחרים	
77.76%		28,506	11,727	16,779		50,675	18,673	32,001	סה"כ	



פעילות פנים ארצית

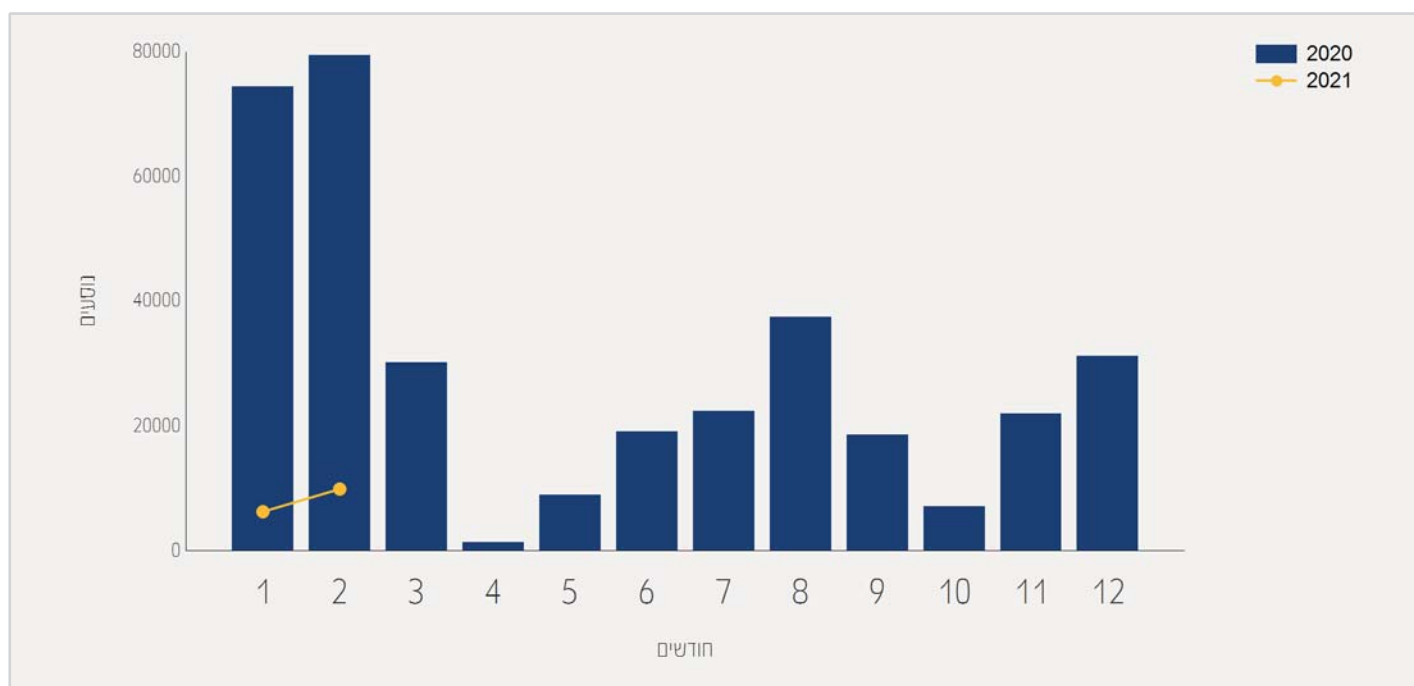




תנועת נוסעים בטיסות פנים ארציות

התפלגות על פי חודשים

שיעור השינוי	2020	2021	חודש
-91.53%	74,380	6,294	ינואר
-87.50%	79,475	9,933	פברואר
-89.45%	153,855	16,227	סה"כ

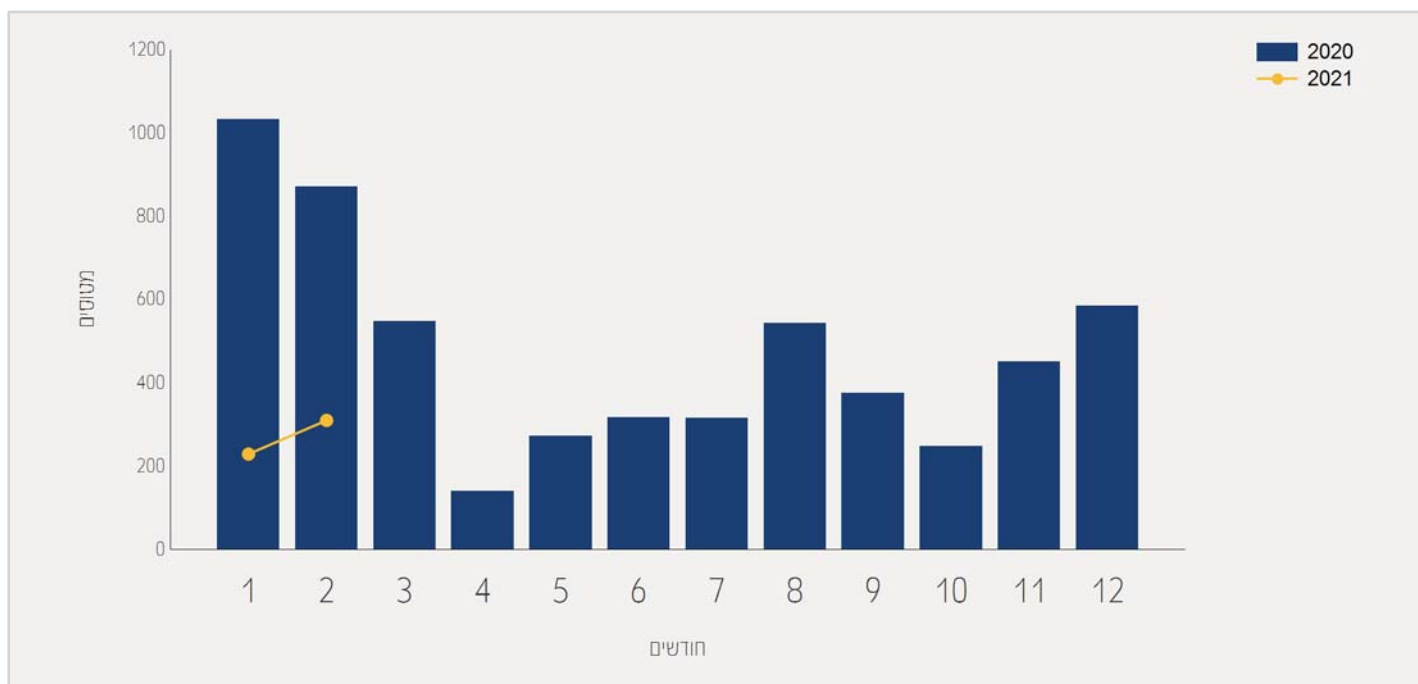




תנועת מטוסים בטיסות פנים ארציות

התפלגות על פי חודשים

שיעור השינוי	2020	2021	חודש
-77.73%	1,033	230	ינואר
-64.29%	871	311	פברואר
-71.58%	1,904	541	סה"כ





תנועת נוסעים בטיסות פנים ארציות

התפלגות עפ"י חברות תעופה לחודש פברואר

2020 פברואר			2021 פברואר			חברת תעופה	
שיעור השינוי	שיעור מסה"כ	נוסעים	שיעור מסה"כ	נוסעים			
-47.48%	20.17%	16,033	84.75%	8,419	ISRAIR AIRLINES	6H	
-97.65%	79.77%	63,402	14.95%	1,485	ARKIA ISRAELI AIRLINES	IZ	
-27.50%	0.05%	40	0.29%	29	אחרים		
-87.50%		79,475		9,933	סה"כ		

תנועת נוסעים מצטברת בטיסות פנים ארציות

התפלגות עפ"י חברות תעופה

2020 מצטבר			2021 מצטבר			חברת תעופה	
שיעור השינוי	שיעור מסה"כ	נוסעים	שיעור מסה"כ	נוסעים			
-58.03%	21.54%	33,152	85.73%	13,912	ISRAIR AIRLINES	6H	
-98.13%	78.39%	120,608	13.88%	2,253	ARKIA ISRAELI AIRLINES	IZ	
-34.73%	0.06%	95	0.38%	62	אחרים		
-89.45%		153,855		16,227	סה"כ		





תנועת נוסעים בטיסות פנים ארציות

התפלגות עפ"י יעדים לחודש פברואר

פברואר 2020			פברואר 2021			
שיעור השינוי	שיעור מסה"כ	נוסעים	שיעור מסה"כ	נוסעים		יעד
-87.46%	99.42%	79,020	99.74%	9,908	RAMON	
-94.50%	0.57%	455	0.25%	25		אחרים
-87.50%		79,475		9,933		סה"כ

תנועת נוסעים מצטברת בטיסות פנים ארציות

התפלגות עפ"י יעדים

מצטבר 2020			מצטבר 2021			
שיעור השינוי	שיעור מסה"כ	נוסעים	שיעור מסה"כ	נוסעים		יעד
-89.42%	99.41%	152,961	99.64%	16,169	RAMON	
-93.51%	0.58%	894	0.35%	58		אחרים
-89.45%		153,855		16,227		סה"כ

