



שנת 2020

דו"ח שנתי

נמל התעופה הבינלאומי בן-גוריון



שנת 2020

דו"ח שנתי

נמל התעופה הבינלאומי בן-גוריון



רשות שדות התעופה

נמל התעופה הבינלאומי בן גוריון

הופק ע"י אגף תעשייה וניהול

דו"ח זה מוגן בזכויות יוצרים והינו רכוש של רשות שדות התעופה ורכושה בלבד. יודגש כי הנתונים בדו"ח מבוססים על דיווחי חברות התעופה ומתקבלים באחריותן. המידע נועד לשימוש אישי, על כן, אין לצטט ממנו או להעבירו לגורם שלישי כלשהו ללא אישור בכתב מרשות שדות התעופה, כמו כן אין לעשות שימוש מסחרי בדו"ח זה.

אדית יהושע

אחראית תיאום פעילות

טל. 03-9752017

Email: edity@iaa.gov.il

רחל להבה

רמ"ח תעשייה וניהול

טל. 03-9752019

Email: rachelle@iaa.gov.il

יוסי צמח

רא"ג תעשייה וניהול

טל. 03-9752020

Email: yossiz@iaa.gov.il



שותפי פעילות, לקוחות יקרים עובדים ומנהלים בנתב"ג וברשות שדות התעופה בישראל.

בשנת 2020 חוינו משבר עולמי של התפרצות נגיף הקורונה COVID 19 אשר גרם לפגיעה חמורה בעולם התעופה והתיירות.

חברות התעופה, זכיינים, שותפי פעילות ונמלי תעופה בעולם היו הגורמים שהושפעו ראשונים וכנראה יהיו האחרונים לחזור לפעילות מלאה.

היקף תנועת הנוסעים והמטוסים הבינ"ל ירדה השנה ב כ- 81% ביחס לשנת 2019 והסתכמה ב- 4.45 מיליון נוסעים, מרבית התנועה עברה בחודשים ינואר - מרץ.

התהליכים בנתב"ג הושפעו מהמגבלות הרגולטוריות ובכללן גובש התו הכחול שמשמעותו הגבלות ריחוק חברתי, כללים והגבלות על התנהגות והיגיינה.

התנועה מ/אל המדינות הוגבלה מעת לעת, כמו גם הגבלה על הכניסה לישראל ואל מדינות היעד, איסור כניסות זרים ועוד.

גובשו מתווים לכניסה ממדינות ירוקות וכניסה ממדינות אדומות והחלת חובת בידוד על נכנסים ממדינות מסוימות.

נתב"ג נערך באמצעות חברת אומגה לבצע בדיקות PCR לציבור הנוסעים היוצאים והנכנסים והתאים את התהליכים בתחנות השירות בהתאם להגבלות העדכניות.

הבשורה שעשויה להביא להתאוששות מואצת של תנועת הנוסעים והמטוסים היא מבצע חיסונים הכלל ארצי בקרב תושבי ישראל נגד נגיף הקורונה COVID 19.

אני תקווה כי עם סיום מבצע החיסונים תתאפשר הטסת ישראלים ליעדים שונים וקליטתם חזרה לארץ ללא מגבלות מיוחדות, מה שיבשר את תחילת ההתאוששות של עולם התעופה בכלל והפעילות התעופתית והמסחרית בנתב"ג בפרט.

בהזדמנות זו אבקש להביע את הערכתי על שיתוף הפעולה המקצועי של כל השותפים.

מאחל לכל העוסקים במלאכה ולבני משפחותיכם בריאות טובה.



שלום רב,

הנני מתכבד להגיש לעיונכם דו"ח המסכם את הפעילות התעופתית בנמל התעופה הבינלאומי בן-גוריון לשנת 2020.

במהלך השנה עברו 4,808,980 נוסעים - 54,921 תנועות מטוסים בטיסות בינלאומיות ופנים ארציות. תנועת הנוסעים הבינלאומית השנה עמדה על 4,456,626 נוסעים ומגלמת ירידה של 81.45% בהשוואה לשנת 2019. תנועת המטוסים הבינלאומית השנה עמדה על 49,219 תנועות ומגלמת ירידה של 69.03% בהשוואה לשנת 2019.

בתנועת הנוסעים הבינלאומית בטרמינל 3 עברו השנה 4,084,870 נוסעים ירידה של 81% בהשוואה לשנת 2019, בטיסות בטרמינל 1 עברו 371,756 נוסעים ירידה של 84% בהשוואה לשנת 2019

בטיסות הפנים ארציות עברו השנה בנתב"ג 352,354 נוסעים לעומת 785,727 בשנת 2019, ירידה של 55.15%.

במהלך השנה שונעו מטענים במשקל כולל של 320,615 טון, ירידה של 8.73% בהשוואה לשנת 2019.

חברות התעופה הישראליות הטיסו במהלך השנה 1,167,108 נוסעים המהווים 26.18% מכלל הנוסעים שעברו בנתב"ג, ירידה של 84.14% לעומת שנה שעברה.

חברות התעופה שתרמו הכי הרבה לגידול השנה בתנועת הנוסעים הן:

EL AL ISRAEL AIRLINES, TURKISH AIRLINES, UNITED AIRLINES

היעד בעל נפח התנועה הגבוה ביותר, היה שדה התעופה ISTANBUL שאליו וממנו טסו 263,643 נוסעים, ירידה של 77.33% בהשוואה לשנת 2019.

המדינה בעלת נפח הפעילות הגבוה ביותר הייתה UNITED STATES אליה טסו 529,197 נוסעים המהווים 11.87% מכלל הפעילות.

בהמשך הדו"ח מצויות טבלאות נוספות המפרטות את תנועות המטוסים, הנוסעים והמטען בנתב"ג.

בברכה

שמואל זכאי

מנהל נמל התעופה הבינלאומי בן-גוריון



תוכן

פעילות תעופתית



1 סיכום פעילות תעופתית

2 - 4 סיכום פעילות בינלאומית

5 סיכום פעילות פנים ארצית

פעילות בינלאומית



7 - 8 התפלגות עפ"י חודשים

9 - 13 התפלגות עפ"י חברות תעופה

14 - 16 התפלגות עפ"י מדינות

17 - 22 התפלגות עפ"י יעד ראשון

פעילות מטענים



24 התפלגות עפ"י גורם משנע

24 התפלגות עפ"י חודשים

25 - 27 התפלגות עפ"י חברות תעופה

28 התפלגות עפ"י מדינות

פעילות פנים ארצית



30 - 31 התפלגות עפ"י חודשים

32 התפלגות עפ"י חברות תעופה ויעדים





נוסעים ומטוסים

פעילות תעופתית בנמל התעופה הבינלאומי בן גוריון

פעילות בינלאומית

מצטבר מתחילת שנה			
שיעור השינוי	2019	2020	
-69.01%	79,467	24,625	מטוסים נכנסים
-69.06%	79,498	24,594	מטוסים יוצאים
-69.03%	158,965	49,219	סה"כ מטוסים
-81.35%	11,994,348	2,235,792	נוסעים נכנסים
-81.55%	12,041,322	2,220,834	נוסעים יוצאים
-79.64%	9,852	2,005	נוסעים במעבר
-81.45%	24,035,670	4,456,626	סה"כ נוסעים

פעילות פנים ארצית

מצטבר מתחילת שנה			
שיעור השינוי	2019	2020	
-36.09%	8,922	5,702	מטוסים
-55.15%	785,727	352,354	נוסעים

סיכום פעילות בינלאומית ופנים ארצית

מצטבר מתחילת שנה			
שיעור השינוי	2019	2020	
-67.28%	167,887	54,921	מטוסים
-80.62%	24,821,397	4,808,980	נוסעים





נוסעים ומטוסים

פעילות תעופתית בינלאומית בנמל התעופה הבינלאומי בן גוריון עפ"י טרמינלים

טרמינל 3

מצטבר מתחילת שנה			
שיעור השינוי	2019	2020	
-69.01%	79,467	24,625	מטוסים נכנסים
-66.20%	64,441	21,775	מטוסים יוצאים
-67.75%	143,908	46,400	סה"כ מטוסים
-81.35%	11,994,348	2,235,792	נוסעים נכנסים
-80.69%	9,578,192	1,849,078	נוסעים יוצאים
-79.64%	9,852	2,005	נוסעים במעבר
-81.06%	21,572,540	4,084,870	סה"כ נוסעים

טרמינל 1

מצטבר מתחילת שנה			
שיעור השינוי	2019	2020	
			מטוסים נכנסים
-81.27%	15,057	2,819	מטוסים יוצאים
-81.27%	15,057	2,819	סה"כ מטוסים
			נוסעים נכנסים
-84.90%	2,463,130	371,756	נוסעים יוצאים
-84.90%	2,463,130	371,756	סה"כ נוסעים





נוסעים ומטוסים

פעילות תעופתית בינלאומית בנמל התעופה הבינלאומי בן גוריון עפ"י סוגי טיסות

טיסות סדיר ושכר

מצטבר מתחילת שנה			
שיעור השינוי	2019	2020	
-76.45%	73,862	17,389	מטוסים נכנסים
-76.20%	73,874	17,577	מטוסים יוצאים
-76.33%	147,736	34,966	סה"כ מטוסים
-81.42%	11,980,526	2,224,916	נוסעים נכנסים
-81.62%	12,028,184	2,210,150	נוסעים יוצאים
-79.74%	9,852	1,996	נוסעים במעבר
-81.52%	24,008,710	4,435,066	סה"כ נוסעים

טיסות פרטיות

מצטבר מתחילת שנה			
שיעור השינוי	2019	2020	
-14.90%	3,180	2,706	מטוסים נכנסים
-16.10%	3,203	2,687	מטוסים יוצאים
-15.50%	6,383	5,393	סה"כ מטוסים
-25.33%	10,857	8,106	נוסעים נכנסים
-21.17%	10,676	8,415	נוסעים יוצאים
-23.27%	21,533	16,521	סה"כ נוסעים





נוסעים ומטוסים

פעילות תעופתית בינלאומית בנמל התעופה הבינלאומי בן גוריון עפ"י סוגי טיסות

טיסות מטען

מצטבר מתחילת שנה			
שיעור השינוי	2019	2020	
95.73%	2,205	4,316	מטוסים נכנסים
88.91%	2,175	4,109	מטוסים יוצאים
92.35%	4,380	8,425	סה"כ מטוסים
-27.16%	681	496	נוסעים נכנסים
-45.34%	827	452	נוסעים יוצאים
-37.13%	1,508	948	סה"כ נוסעים

טיסות אחר

מצטבר מתחילת שנה			
שיעור השינוי	2019	2020	
-2.72%	220	214	מטוסים נכנסים
-10.16%	246	221	מטוסים יוצאים
-6.65%	466	435	סה"כ מטוסים
-0.43%	2,284	2,274	נוסעים נכנסים
11.13%	1,635	1,817	נוסעים יוצאים
4.38%	3,919	4,091	סה"כ נוסעים





נוסעים ומטוסים

פעילות תעופתית פנים ארצית בנמל התעופה הבינלאומי בן גוריון עפ"י סוגי טיסות

טיסות סדירות

מצטבר מתחילת שנה			
שיעור השינוי	2019	2020	
-43.99%	7,649	4,284	מטוסים
-55.09%	782,979	351,587	נוסעים

טיסות פרטיות

מצטבר מתחילת שנה			
שיעור השינוי	2019	2020	
24.38%	529	658	מטוסים
-36.10%	806	515	נוסעים

טיסות אחר

מצטבר מתחילת שנה			
שיעור השינוי	2019	2020	
2.15%	744	760	מטוסים
-87.02%	1,942	252	נוסעים



פעילות בינלאומית

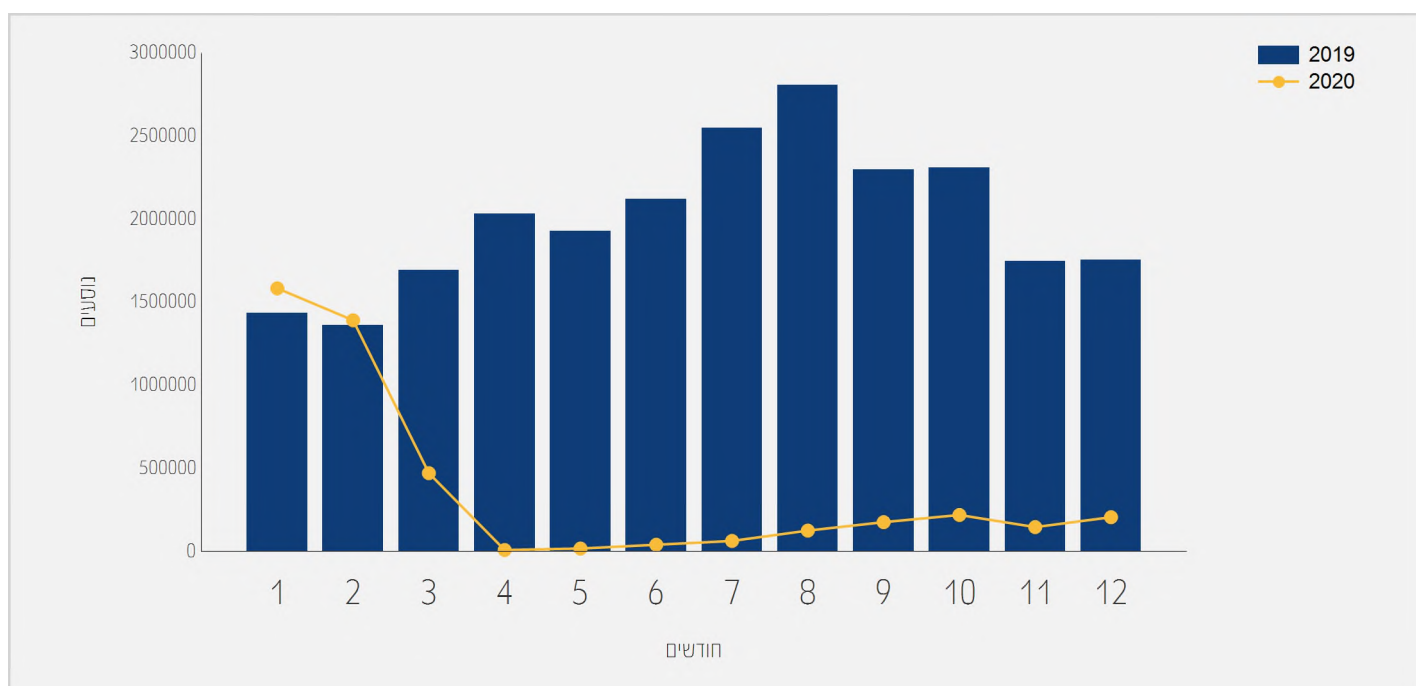




תנועת נוסעים בטיסות בינ"ל

התפלגות על פי חודשים

שיעור השינוי	2019	2020	חודש
10.30%	1,435,735	1,583,680	ינואר
2.22%	1,361,318	1,391,670	ברואר
-72.14%	1,693,381	471,645	מרץ
-99.53%	2,032,433	9,377	אפריל
-99.05%	1,928,012	18,217	מאי
-98.06%	2,120,228	40,970	יוני
-97.48%	2,549,095	64,002	יולי
-95.50%	2,807,308	126,157	אוגוסט
-92.30%	2,298,885	176,878	ספטמבר
-90.46%	2,309,127	220,125	אוקטובר
-91.57%	1,746,436	147,166	נובמבר
-88.21%	1,753,712	206,739	דצמבר
-81.45%	24,035,670	4,456,626	סה"כ

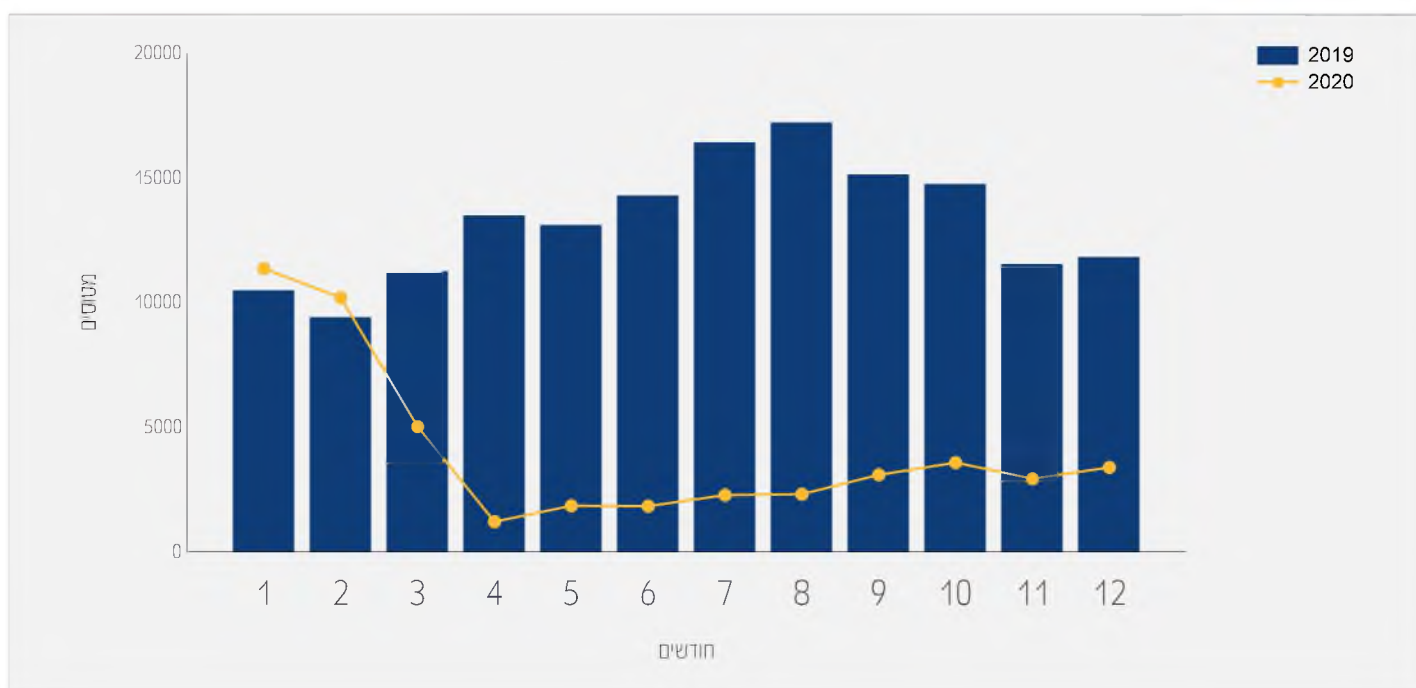




תנועת מטוסים בטיסות בינ"ל

התפלגות על פי חודשים

שיעור השינוי	2019	2020	חודש
8.41%	10,490	11,373	ינואר
8.53%	9,403	10,206	ברואר
-55.28%	11,265	5,037	מרץ
-90.91%	13,489	1,225	אפריל
-85.77%	13,098	1,863	מאי
-87.06%	14,300	1,849	יוני
-86.05%	16,426	2,291	יולי
-86.48%	17,222	2,327	אוגוסט
-79.50%	15,147	3,104	ספטמבר
-75.62%	14,751	3,595	אוקטובר
-74.45%	11,541	2,948	נובמבר
-71.25%	11,833	3,401	דצמבר
-69.03%	158,965	49,219	סה"כ





תנועת נוסעים מצטברת בטיסות בינ"ל

התפלגות על פי חברות תעופה

2019 מצטבר		2020 מצטבר		חברת תעופה	
שיעור השינוי	שיעור מסה"כ	נוסעים	שיעור מסה"כ		
-84.45%	24.26%	5,831,656	20.34%	906,619	EL AL ISRAEL AIRLINES LY
-73.44%	4.87%	1,170,959	6.97%	310,950	TURKISH AIRLINES TK
-61.06%	2.83%	682,530	5.96%	265,747	UNITED AIRLINES UA
-77.90%	4.87%	1,172,071	5.80%	258,924	EASYJET EZY
-80.89%	5.32%	1,279,197	5.48%	244,445	WIZZAIR W6
-68.93%	3.13%	752,868	5.24%	233,878	RYANAIR FR
-75.12%	3.19%	767,472	4.28%	190,898	ISRAIR AIRLINES 6H
-71.32%	2.38%	572,142	3.68%	164,051	PEGASUS AIRLINES PC
-76.92%	2.51%	604,994	3.13%	139,604	LUFTHANSA LH
-83.80%	3.21%	772,517	2.80%	125,098	AEROFLOT RUSSIAN AIRLINES SU
-82.93%	2.81%	676,219	2.58%	115,420	UKRAINE INTL AIR PS
-72.70%	1.34%	322,807	1.97%	88,117	AIR FRANCE AF
-83.72%	2.09%	502,915	1.83%	81,838	AEGEAN AIRLINES A3
-70.47%	1.09%	262,057	1.73%	77,362	DELTA AIRLINES DL
-78.68%	1.49%	358,575	1.71%	76,441	BRITISH AIRWAYS PLC BA
-80.78%	1.55%	374,685	1.61%	71,995	TRANSAVIA FRANCE TO
-91.28%	3.16%	759,632	1.48%	66,186	ARKIA ISRAELI AIRLINES IZ
-81.90%	1.33%	319,794	1.29%	57,870	SWISS INT'L AIRLINES LX
-88.13%	1.94%	468,334	1.24%	55,578	ALITALIA AZ
-84.10%	1.33%	321,645	1.14%	51,122	AUSTRIAN AIRLINES OS
-83.90%	1.19%	287,684	1.03%	46,302	LOT POLISH AIRLINES LO





תנועת נוסעים מצטברת בטיסות בינ"ל

התפלגות על פי חברות תעופה

2019 מצטבר		2020 מצטבר		חברת תעופה	
שיעור השינוי	שיעור מסה"כ	נוסעים	שיעור מסה"כ		
-72.68%	0.64%	154,216	0.94%	42,130	ETHIOPIAN AIRLINES ET
-80.33%	0.87%	211,218	0.93%	41,539	AIR CANADA AC
-85.15%	0.99%	239,232	0.79%	35,514	AIR EUROPA AEA
-85.69%	0.99%	239,103	0.76%	34,210	URAL AIR U6
-84.51%	0.88%	212,639	0.73%	32,925	TRANSAVIA HV
-30.10%	0.18%	44,523	0.69%	31,118	VIRGIN ATLANTIC AIRWAYS VS
-84.23%	0.79%	191,935	0.67%	30,252	IBERIA IB
-88.45%	1.04%	250,088	0.64%	28,884	BLUE BIRD AIRWAYS BZ
-83.85%	0.70%	169,671	0.61%	27,392	ROYAL JORDANIAN RJ
-78.35%	0.51%	123,378	0.59%	26,703	K.L.M. KL
-63.03%	0.29%	70,422	0.58%	26,035	BELAVIA AIRLINE B2
-83.62%	0.59%	141,929	0.52%	23,240	GEORGIAN AIRWAYS A9
-88.40%	0.82%	197,992	0.51%	22,958	BRUSSELS AIRLINES SN
-77.91%	0.42%	101,945	0.50%	22,513	AIR INDIA AI
			0.48%	21,600	FLYDUBAI FZ
-6.89%	0.08%	21,406	0.44%	19,929	LAUDA MOTION OE
-88.61%	0.71%	172,118	0.43%	19,599	CATHAY PACIFIC AIRWAYS CX
-85.29%	0.53%	129,378	0.42%	19,023	TAROM - RUMANIAN AIR TRAN RO
-83.98%	0.48%	117,408	0.42%	18,800	BULGARIA AIR FB
-91.02%	0.84%	202,711	0.40%	18,197	SMARTWINGS QS
-72.38%	0.24%	58,941	0.36%	16,278	AIR MOLDOVA 9U





תנועת נוסעים מצטברת בטיסות בינ"ל

התפלגות על פי חברות תעופה

2019 מצטבר		2020 מצטבר		חברת תעופה	
שיעור השינוי	שיעור מסה"כ	נוסעים	שיעור מסה"כ		
-88.00%	0.55%	132,649	0.35%	15,916	NORWEGIAN AIR SHUTTLE D8
-76.18%	0.27%	65,612	0.35%	15,628	LATAM AIRLINES LA
-90.89%	0.68%	164,343	0.33%	14,964	VUELING AIRLINES S.A. VY
-86.59%	0.43%	104,224	0.31%	13,968	ROSSIYA AIRLINES FV
-84.62%	0.33%	81,610	0.28%	12,544	AIR PORTUGAL TP
-86.87%	0.39%	93,806	0.27%	12,312	TAILWIND AIRLINES TWI
-80.71%	0.25%	61,089	0.26%	11,780	KOREAN AIR KE
-87.39%	0.38%	92,605	0.26%	11,669	BLUE AIR TRANSPORT AERIAN OB
24.63%	0.03%	8,366	0.23%	10,427	SKYUP AIRLINES PQ
		1,056	0.22%	9,889	AIR SEYCHELLES HM
-90.75%	0.41%	99,413	0.20%	9,192	CYPRUS AIRWAYS CY
-94.84%	0.64%	154,646	0.17%	7,966	HAINAN AIRLINES HU
-81.30%	0.17%	41,854	0.17%	7,826	AIR SINAI 4D
-59.44%	0.07%	18,249	0.16%	7,401	FREEBIRD AIRLINES FH
-95.29%	0.63%	153,562	0.16%	7,220	CORONDON AIRLINES XC
-80.38%	0.15%	36,531	0.16%	7,166	MYWAY AIRLINES MJ
-89.34%	0.25%	61,897	0.14%	6,593	UZBEKISTAN AIR HY
-84.88%	0.17%	42,841	0.14%	6,476	AIR SERBIA JU
-94.38%	0.47%	115,050	0.14%	6,459	ONUR AIR 8Q
-96.88%	0.83%	200,393	0.14%	6,249	ATLAS GLOBAL KK
-92.36%	0.32%	77,365	0.13%	5,905	NORWEGIAN AIR SHUTTLE ASA DY





תנועת נוסעים מצטברת בטיסות בינ"ל

התפלגות על פי חברות תעופה

2019 מצטבר		2020 מצטבר		חברת תעופה		
שיעור השינוי	שיעור מסה"כ	שיעור מסה"כ	נוסעים			
-90.32%	0.19%	47,636	0.10%	4,609	AIR MALTA	KM
-93.42%	3.61%	869,867	1.28%	57,183	אחרים	
-81.45%		24,035,670		4,456,626	סה"כ	





תנועת נוסעים מצטברת בטיסות בינ"ל

התפלגות על פי חברות תעופה ישראליות

2019 מצטבר		2020 מצטבר		חברת תעופה	
שיעור השינוי	שיעור מסה"כ	נוסעים	שיעור מסה"כ	נוסעים	
-84.45%	24.26%	5,831,656	20.34%	906,619	EL AL ISRAEL AIRLINES LY
-75.12%	3.19%	767,472	4.28%	190,898	ISRAIR AIRLINES 6H
-91.28%	3.16%	759,632	1.48%	66,186	ARKIA ISRAELI AIRLINES IZ
-9.96%	0.01%	3,782	0.07%	3,405	אחרים
-84.14%	30.63%	7,362,542	26.18%	1,167,108	סה"כ





תנועת נוסעים מצטברת בטיסות בינ"ל

התפלגות על פי מדינות

מדינות	מצטבר 2019		מצטבר 2020		
	שיעור השינוי	שיעור מסה"כ	שיעור מסה"כ	נוסעים	
UNITED STATES	-71.05%	7.60%	11.87%	1,828,373	529,197
TURKEY	-77.88%	9.67%	11.53%	2,325,418	514,243
FRANCE	-79.63%	6.30%	6.92%	1,515,011	308,458
GERMANY	-79.00%	5.74%	6.50%	1,380,666	289,828
UNITED KINGDOM	-78.03%	5.38%	6.38%	1,294,659	284,427
RUSSIAN FEDERATION	-84.33%	5.49%	4.64%	1,321,016	206,882
GREECE	-86.69%	6.03%	4.32%	1,450,486	192,966
ITALY	-88.03%	6.37%	4.11%	1,531,522	183,310
UKRAINE	-82.27%	3.82%	3.65%	918,956	162,853
SPAIN	-85.07%	4.26%	3.43%	1,025,716	153,138
POLAND	-83.17%	3.22%	2.92%	774,992	130,408
ROMANIA	-85.28%	3.39%	2.69%	817,141	120,238
SWITZERLAND	-82.42%	2.84%	2.69%	683,546	120,154
AUSTRIA	-80.60%	2.56%	2.68%	615,753	119,445
BULGARIA	-78.14%	2.13%	2.51%	513,608	112,256
NETHERLANDS	-83.54%	2.73%	2.42%	657,264	108,180
HUNGARY	-82.03%	2.31%	2.24%	555,833	99,843
CYPRUS	-89.01%	3.01%	1.78%	723,517	79,490
UNITED ARAB EMIRATES			1.61%		72,018
GEORGIA	-87.00%	1.96%	1.38%	473,452	61,522
CANADA	-80.49%	1.17%	1.23%	282,083	55,026
CZECH REPUBLIC	-87.62%	1.58%	1.06%	381,693	47,250





תנועת נוסעים מצטברת בטיסות בינ"ל

התפלגות על פי מדינות

מדינות	מצטבר 2019		מצטבר 2020		
	שיעור השינוי	שיעור מסה"כ	נוסעים	שיעור מסה"כ	
BELGIUM	-84.01%	1.22%	294,788	1.05%	47,111
THAILAND	-81.97%	1.02%	246,057	0.99%	44,345
CHINA	-91.66%	2.19%	527,857	0.98%	43,991
ETHIOPIA	-72.33%	0.64%	153,844	0.95%	42,561
INDIA	-73.91%	0.67%	162,895	0.95%	42,494
JORDAN	-82.56%	0.74%	180,223	0.70%	31,417
SERBIA	-68.98%	0.37%	89,577	0.62%	27,785
BELARUS	-62.81%	0.29%	70,520	0.58%	26,225
SEYCHELLES		0.02%	6,025	0.53%	23,686
PORTUGAL	-86.10%	0.58%	141,483	0.44%	19,659
MOLDOVA	-74.75%	0.29%	71,208	0.40%	17,977
BRAZIL	-59.91%	0.16%	38,501	0.34%	15,433
LITHUANIA	-82.36%	0.35%	85,338	0.33%	15,051
SOUTH AFRICA	-80.79%	0.27%	67,054	0.28%	12,876
SOUTH KOREA	-80.09%	0.25%	61,336	0.27%	12,208
FINLAND	-82.75%	0.27%	65,792	0.25%	11,346
EGYPT	-75.09%	0.18%	43,544	0.24%	10,843
AZERBAIJAN	-90.62%	0.40%	96,555	0.20%	9,050
DENMARK	-85.49%	0.20%	50,431	0.16%	7,314
UZBEKISTAN	-88.40%	0.25%	61,897	0.16%	7,177
CROATIA	-89.79%	0.26%	63,727	0.14%	6,506
SWEDEN	-88.55%	0.21%	51,763	0.13%	5,922





תנועת נוסעים מצטברת בטיסות בינ"ל

התפלגות על פי מדינות

2019 מצטבר		2020 מצטבר		מדינות
שיעור השינוי	שיעור מסה"כ	שיעור מסה"כ	נוסעים	
-90.10%	0.20%	48,391	0.10%	4,787 MALTA
-61.12%	0.04%	9,803	0.08%	3,811 RWANDA
-81.77%	0.08%	19,782	0.08%	3,606 TANZANIA
-95.20%	1.06%	256,574	0.27%	12,313 אחרים
-81.45%		24,035,670		4,456,626 סה"כ





תנועת נוסעים מצטברת בטיסות בינ"ל

התפלגות על פי יעד ראשון

יעדים	מצטבר 2019			מצטבר 2020	
	שיעור השינוי	שיעור מסה"כ	נוסעים	שיעור מסה"כ	נוסעים
ISTANBUL	-77.33%	4.84%	1,163,391	5.91%	263,643
NEW YORK - NEWARK	-63.54%	2.75%	661,383	5.40%	241,097
ISTANBUL-SABIHA GOKCHEN	-62.07%	2.14%	515,280	4.38%	195,414
PARIS-CHARLES DE GAULLE	-78.17%	3.54%	852,766	4.17%	186,110
LONDON - HEATHROW	-76.38%	2.82%	678,289	3.59%	160,191
NEW YORK - J.F.KENNEDY	-76.11%	2.62%	632,064	3.38%	150,967
ATHENS	-73.56%	2.16%	521,370	3.09%	137,811
MOSCOW	-83.83%	3.21%	772,706	2.80%	124,944
KIEV, KYIV-BORISPOL	-80.89%	2.69%	647,741	2.77%	123,725
FRANKFURT	-76.18%	2.10%	505,051	2.69%	120,254
VIENNA	-80.52%	2.48%	598,468	2.61%	116,527
ROME - FIUMICINO	-87.09%	3.38%	814,254	2.35%	105,081
AMSTERDAM	-83.36%	2.52%	606,442	2.26%	100,863
BUCHAREST - OTOPENI	-83.74%	2.56%	616,103	2.24%	100,172
MADRID	-82.50%	2.36%	568,529	2.23%	99,492
LUTON	-80.66%	2.02%	486,606	2.11%	94,100
BUDAPEST	-81.68%	2.12%	511,156	2.10%	93,639
SOFIA	-69.40%	1.14%	274,292	1.88%	83,929
ZURICH	-83.20%	1.92%	462,096	1.74%	77,605
DUBAI				1.56%	69,625
WARSAW	-85.77%	1.91%	460,198	1.46%	65,482
PARIS-ORLY	-77.98%	1.22%	295,300	1.45%	65,003





תנועת נוסעים מצטברת בטיסות בינ"ל

התפלגות על פי יעד ראשון

יעדים	מצטבר 2019		מצטבר 2020			
	שיעור השינוי	שיעור מסה"כ	שיעור מסה"כ	נוסעים		
	-74.89%	0.95%	228,388	1.28%	57,339	SAN FRANCISCO
	-84.97%	1.53%	370,126	1.24%	55,610	MUNICH
	-78.17%	1.04%	251,498	1.23%	54,899	TORONTO
	-90.01%	2.21%	533,138	1.19%	53,221	ANTALYA
	-88.24%	1.79%	431,273	1.13%	50,694	BARCELONA
	-87.64%	1.58%	381,616	1.05%	47,158	PRAGUE-RUZYNE
	-83.17%	1.16%	280,094	1.05%	47,123	BERLIN -SCHOENEFELD
	-66.52%	0.55%	133,944	1.00%	44,833	BERLIN TEGEL
	-82.63%	1.05%	254,409	0.99%	44,170	TBILISI
	-82.10%	1.02%	246,057	0.98%	44,026	BANGKOK INTL.-SUVARNA BHUM
	-91.29%	2.06%	497,154	0.97%	43,253	LARNACA
	-72.33%	0.64%	153,844	0.95%	42,561	ADDIS ABABA
	-86.45%	1.22%	293,573	0.89%	39,754	MILAN-MALPENSA
	-84.00%	0.94%	226,320	0.81%	36,207	PAPHOS
	-88.13%	1.16%	280,654	0.74%	33,291	BRUSSELS
	-79.50%	0.63%	152,169	0.69%	31,191	GENEVA
	-82.70%	0.74%	179,153	0.69%	30,980	AMMAN (QUEEN ALIA INT'L)
	-75.70%	0.51%	122,604	0.66%	29,790	KRAKOW
	-89.50%	1.16%	280,243	0.65%	29,401	HONG KONG INT'L
	-68.98%	0.37%	89,577	0.62%	27,785	BELGRADE
	-62.92%	0.29%	70,512	0.58%	26,139	MINSK
		0.02%	6,025	0.53%	23,686	MAHE SEYCHELLES INTL





תנועת נוסעים מצטברת בטיסות בינ"ל

התפלגות על פי יעד ראשון

יעדים	מצטבר 2019		מצטבר 2020			
	שיעור השינוי	שיעור מסה"כ	שיעור מסה"כ	נוסעים		
	-77.45%	0.42%	102,120	0.51%	23,018	DELHI
	-88.22%	0.79%	190,129	0.50%	22,393	THESSALONIKI
	-82.79%	0.52%	127,333	0.49%	21,913	SOCHI
	-72.91%	0.33%	79,365	0.48%	21,493	MIAMI INTERNATIONAL
	-79.24%	0.40%	96,665	0.45%	20,062	VARNA
	-85.93%	0.58%	139,412	0.43%	19,602	LISBON
	-85.66%	0.55%	133,123	0.42%	19,086	ST. PETERSBURG
	-86.00%	0.54%	130,098	0.40%	18,209	MOSCOW-DOMODEDOVO
	-74.75%	0.29%	71,208	0.40%	17,977	CHISINAU
	-86.35%	0.54%	131,286	0.40%	17,914	ODESA
	-63.77%	0.20%	49,341	0.40%	17,875	WASHINGTON-DULLES
	-81.96%	0.40%	96,999	0.39%	17,489	LOS ANGELES
	-92.07%	0.91%	219,043	0.38%	17,352	BATUMI
	-93.60%	1.09%	263,665	0.37%	16,872	RHODES-PARADISI
	-59.51%	0.15%	38,120	0.34%	15,433	SAO PAULO (GUARULHOS INT')
	-79.32%	0.31%	74,544	0.34%	15,410	MARSEILLE
	-85.59%	0.43%	105,391	0.34%	15,186	MOSCOW-ZHUKOVSKY INTL AIR
	-85.75%	0.42%	102,578	0.32%	14,609	LYON - SATOLAS
	-74.52%	0.23%	56,578	0.32%	14,412	VILNIUS INTL
	-84.78%	0.37%	89,679	0.30%	13,641	BERGAMO
	-95.18%	1.16%	279,366	0.30%	13,452	HERAKLION
	3.03%	0.05%	13,008	0.30%	13,403	BRUSSELS - CHARLEROI





תנועת נוסעים מצטברת בטיסות בינ"ל

התפלגות על פי יעד ראשון

2019 מצטבר		2020 מצטבר		יעדים
שיעור השינוי	שיעור מסה"כ	נוסעים	שיעור מסה"כ	
-78.69%	0.25%	62,230	0.29%	13,260 MANCHESTER
-87.23%	0.42%	101,662	0.29%	12,974 VENICE
-75.13%	0.21%	51,886	0.28%	12,900 MUMBAI
-80.79%	0.27%	67,054	0.28%	12,876 JOHANNESBURG
-80.09%	0.25%	61,321	0.27%	12,208 SEOUL-INCHEON INTL AIRPOR
-3.21%	0.05%	12,486	0.27%	12,084 WARSAW- MODLIN
-83.69%	0.28%	69,102	0.25%	11,266 BASEL
-83.19%	0.27%	65,643	0.24%	11,031 BOSTON-LOGAN INT
-85.29%	0.29%	71,543	0.23%	10,523 KATOWICE
-59.33%	0.09%	22,319	0.20%	9,076 LONDON - GATWICK
-90.63%	0.40%	96,544	0.20%	9,046 BAKU HEYDAR ALIYEV INT`L
-92.87%	0.51%	124,112	0.19%	8,843 BEIJING
-80.58%	0.17%	42,713	0.18%	8,291 CAIRO INTERNATIONAL
-85.50%	0.20%	50,425	0.16%	7,308 COPENHAGEN KASTRUP
-85.59%	0.21%	50,581	0.16%	7,286 EINDHOVEN
-83.87%	0.18%	44,651	0.16%	7,198 LONDON -STANSTED
-88.42%	0.25%	61,897	0.16%	7,164 TASHKENT
-26.92%	0.04%	9,755	0.15%	7,128 ROVANIEMI
-61.13%	0.07%	18,165	0.15%	7,060 GRENOBLE-SAUNT GEOIRS
-90.09%	0.29%	70,803	0.15%	7,010 NICE
-81.16%	0.15%	36,985	0.15%	6,967 BADEN BADEN
-80.59%	0.14%	34,649	0.15%	6,723 MEMMINGEN





תנועת נוסעים מצטברת בטיסות בינ"ל

התפלגות על פי יעד ראשון

2019 מצטבר		2020 מצטבר		יעדים
שיעור השינוי	שיעור מסה"כ	נוסעים	שיעור מסה"כ	
-88.70%	0.23%	57,325	0.14%	6,477 IASI
-95.45%	0.57%	137,350	0.14%	6,244 BURGAS
-86.11%	0.18%	44,673	0.13%	6,204 DEBRECEN
-84.65%	0.16%	39,918	0.13%	6,124 DNEPROPETROVSK
		3	0.13%	6,123 CHICAGO - O'HARE
-83.14%	0.15%	36,254	0.13%	6,109 POZNAN
-88.56%	0.21%	51,752	0.13%	5,916 STOCKHOLM-ARLANDA
-86.40%	0.17%	43,261	0.13%	5,882 KHARKOV
-89.09%	0.21%	51,474	0.12%	5,612 CLUJ NAPOCA
-30.57%	0.03%	7,960	0.12%	5,526 NURNBERG
-91.75%	0.27%	64,988	0.12%	5,359 NAPLES-CAPODICHINO
-5.96%	0.02%	5,670	0.11%	5,332 BOLOGNA-BORGIO PANIGALE
-82.79%	0.12%	30,249	0.11%	5,205 SIBIU
0.45%	0.02%	5,019	0.11%	5,042 TOULOUSE
-83.14%	0.12%	29,698	0.11%	5,007 LVOV
-82.39%	0.11%	28,087	0.11%	4,944 BORDEAUX
-90.10%	0.20%	48,391	0.10%	4,787 MALTA
-92.53%	0.23%	56,014	0.09%	4,180 HELSINKI
-64.56%	0.04%	11,394	0.09%	4,038 LAS VEGAS-MCCARRAN INTL
-61.12%	0.04%	9,803	0.08%	3,811 KIGALI (KANOMBE INT'L)
106.31%		1,727	0.07%	3,563 ZAPOROZHYE
-88.44%	0.12%	30,626	0.07%	3,538 WROCLAW





תנועת נוסעים מצטברת בטיסות בינ"ל

התפלגות על פי יעד ראשון

2019 מצטבר		2020 מצטבר		יעדים
שיעור השינוי	שיעור מסה"כ	נוסעים	שיעור מסה"כ	
-13.78%	0.01%	3,969	0.07%	3,422 GOA
-41.16%	0.02%	5,726	0.07%	3,369 ROSTOV
-77.69%	0.06%	14,891	0.07%	3,321 ZANZIBAR
-91.04%	0.14%	35,739	0.07%	3,200 ZAGREB
-77.98%	0.05%	14,233	0.07%	3,134 DUBROVNIK
-36.50%	0.02%	4,920	0.07%	3,124 KUCHIN
-93.65%	0.19%	47,114	0.06%	2,990 NANTES
-83.15%	0.07%	17,238	0.06%	2,904 SALZBURG
-91.71%	0.13%	33,089	0.06%	2,742 TIMISOARA
-93.38%	0.16%	40,392	0.05%	2,671 CHENGDU
-87.54%	0.07%	18,987	0.05%	2,364 KRASNODAR
-61.87%	0.02%	5,301	0.04%	2,021 PLOVDIV
-96.06%	4.49%	1,081,002	0.95%	42,533 אחרים
-81.45%		24,035,670		4,456,626 סה"כ



פעילות מטענים



שינוע מטענים

התפלגות עפ"י גורם משנע

שיעור השינוי	2019 (טון)	2020 (טון)	הגורם המשנע
-63.57%	108,629	39,563	מטען במטוסי נוסעים - נכנס
-56.94%	80,084	34,480	מטען במטוסי נוסעים - יוצ
-60.76%	188,712	74,043	סה"כ מטען במטוסי נוסעים
60.38%	97,846	156,934	מטען במטוסי מטען - נכנס
38.43%	64,753	89,639	מטען במטוסי מטען - יוצ
51.64%	162,595	246,572	סה"כ מטען במטוסי מטען
-8.73%	351,307	320,615	סה"כ

התפלגות עפ"י חודשים

שיעור השינוי	2019 (טון)			2020 (טון)			חודש
	סה"כ	דואר מטען	מטען	סה"כ	דואר מטען	מטען	
4.24%	28,725	1,278	27,448	29,943	1,394	28,549	ינואר
7.44%	27,197	1,138	26,057	29,221	1,033	28,188	ברואר
-17.48%	32,790	1,360	31,430	27,058	535	26,524	מרץ
-27.76%	28,818	1,454	27,365	20,818	118	20,700	אפריל
-4.35%	28,318	1,499	26,820	27,086	112	26,974	מאי
-6.34%	26,837	1,329	25,508	25,134	216	24,918	יוני
-15.72%	28,554	1,462	27,092	24,065	331	23,733	יולי
-14.38%	28,847	1,432	27,416	24,698	464	24,233	אוגוסט
-18.99%	29,091	1,503	27,588	23,566	526	23,039	ספטמבר
2.96%	26,138	1,584	24,555	26,913	652	26,262	אוקטובר
-6.00%	31,968	1,722	30,247	30,049	666	29,383	נובמבר
-5.76%	34,024	1,887	32,137	32,064	855	31,209	דצמבר
-8.73%	351,307	17,648	333,663	320,615	6,902	313,712	סה"כ

שינוע מטענים מצטבר במטוסי נוסעים

התפלגות עפ"י חברות תעופה

		מצטבר 2019				מצטבר 2020					
שיעור שינוי	שיעור מסה"כ	מטען (טון)	מטען יוצ (טון)	מטען נכנס (טון)	שיעור מסה"כ	מטען (טון)	מטען יוצ (טון)	מטען נכנס (טון)	חברת תעופה		
-10.86%	11.27%	21,275	11,743	9,532	25.61%	18,963	10,646	8,316	UNITED AIRLINES	UA	
-74.01%	35.10%	66,244	33,304	32,939	23.24%	17,213	8,464	8,749	EL AL ISRAEL AIRLINES	LY	
-62.05%	7.86%	14,849	3,084	11,766	7.61%	5,635	1,297	4,338	TURKISH AIRLINES	TK	
-60.90%	6.21%	11,724	4,680	7,044	6.18%	4,583	1,813	2,770	SWISS INT'L AIRLINES	LX	
15.76%	1.99%	3,756	1,479	2,277	5.87%	4,348	2,389	1,960	DELTA AIRLINES	DL	
-68.76%	6.22%	11,745	4,246	7,499	4.95%	3,668	1,775	1,893	AEROFLOT RUSSIAN AIRLINES	SU	
-55.17%	4.19%	7,913	3,592	4,321	4.79%	3,547	1,984	1,563	AIR CANADA	AC	
-53.50%	3.65%	6,902	2,525	4,377	4.33%	3,209	1,142	2,068	BRITISH AIRWAYS PLC	BA	
56.50%	0.67%	1,283	521	761	2.71%	2,008	773	1,235	VIRGIN ATLANTIC AIRWAYS	VS	
	0.32%	616	133	483	2.55%	1,890	799	1,092	ETHIOPIAN AIRLINES	ET	
-81.66%	3.70%	6,991	2,930	4,061	1.73%	1,282	532	750	CATHAY PACIFIC AIRWAYS	CX	
-77.54%	2.72%	5,147	988	4,160	1.56%	1,156	234	922	AIR EUROPA	AEA	
-76.79%	2.11%	3,995	1,427	2,569	1.25%	927	218	709	IBERIA	IB	
-74.35%	1.64%	3,100	1,049	2,052	1.07%	795	286	509	AIR INDIA	AI	
-58.17%	0.80%	1,523	445	1,078	0.86%	637	313	324	PEGASUS AIRLINES	PC	
-70.92%	0.92%	1,754	785	969	0.68%	510	212	299	LUFTHANSA	LH	
-50.69%	0.38%	718	433	285	0.47%	354	152	203	LATAM AIRLINES	LA	
-95.00%	3.67%	6,944	2,055	4,888	0.46%	347	79	268	HAINAN AIRLINES	HU	
-67.58%	0.56%	1,058	497	561	0.46%	343	125	218	UKRAINE INTL AIR	PS	
-85.78%	0.99%	1,885	760	1,126	0.36%	268	168	100	KOREAN AIR	KE	
-49.79%	0.26%	492	341	151	0.33%	247	168	79	AIR FRANCE	AF	
	0.02%	39	37	3	0.29%	218	146	73	ISRAIR AIRLINES	6H	

שינוע מטענים מצטבר במטוסי נוסעים

התפלגות עפ"י חברות תעופה

		מצטבר 2019				מצטבר 2020					
שיעור שינוי	שיעור מסה"כ	מטען (טון)	מטען יוצא (טון)	מטען נכנס (טון)	שיעור מסה"כ	מטען (טון)	מטען יוצא (טון)	מטען נכנס (טון)	חברת תעופה		
-78.89%	0.49%	943	446	496	0.26%	199	126	73	ALITALIA	AZ	
-79.84%	0.49%	933	116	817	0.25%	188	21	167	ROYAL JORDANIAN	RJ	
-51.44%	0.16%	311	199	113	0.20%	151	82	69	AEGEAN AIRLINES	A3	
-4.66%	0.07%	150	92	58	0.19%	143	80	63	BELAVIA AIRLINE	B2	
-65.76%	0.21%	406	265	141	0.18%	139	68	71	UZBEKISTAN AIR	HY	
-91.39%	0.84%	1,604	602	1,002	0.18%	138	59	78	SICHUAN AIRLINES	3U	
-77.47%	0.23%	435	102	333	0.13%	98	34	65	SMARTWINGS	QS	
-77.94%	0.21%	399	119	280	0.11%	88	18	71	BRUSSELS AIRLINES	SN	
-81.79%	0.25%	478	88	390	0.11%	87	22	65	LOT POLISH AIRLINES	LO	
-80.31%	0.20%	381	168	213	0.10%	75	24	51	AUSTRIAN AIRLINES	OS	
-78.32%	1.44%	2,718	832	1,885	0.79%	589	234	355	אחרים		
-60.76%		188,712	80,084	108,629		74,044	34,480	39,564	סה"כ		



שינוע מטענים מצטבר במטוסי מטען

התפלגות עפ"י חברות תעופה

		מצטבר 2019				מצטבר 2020					
שיעור שינוי	שיעור מסה"כ השני	מטען (טון)	מטען יוצ (טון)	מטען נכנס (טון)	שיעור מסה"כ	מטען (טון)	מטען יוצא (טון)	מטען נכנס (טון)	חברת תעופה		
	8.37%	13,621	5,740	7,881	18.94%	46,704	17,219	29,485	EL AL ISRAEL AIRLINES	LY	
-33.90%	31.05%	50,490	21,179	29,311	13.53%	33,372	12,210	21,162	C.A.I ISRAELI CARGO	ICL	
	4.13%	6,723	2,793	3,930	13.15%	32,426	13,929	18,497	CHALLENGE AIRLINES	FRH	
113.64%	7.34%	11,935	3,595	8,340	10.34%	25,498	6,051	19,447	TURKISH AIRLINES	TK	
90.95%	6.78%	11,036	4,811	6,225	8.54%	21,074	8,747	12,327	EUROPEAN AIR TRANSPORT	QY	
52.94%	6.92%	11,260	6,268	4,992	6.98%	17,222	8,470	8,753	SILK WAY WEST AIRLINES	AZG	
10.48%	8.74%	14,218	3,721	10,497	6.37%	15,709	3,097	12,612	MNG CARGO AIRLINES	MN B	
4.83%	7.76%	12,627	5,398	7,229	5.36%	13,237	5,748	7,490	LUFTHANSA	LH	
-9.34%	6.36%	10,356	4,583	5,774	3.80%	9,388	3,958	5,430	FEDERAL EXPRESS	FX	
-54.25%	8.08%	13,139	4,213	8,926	2.43%	6,010	2,241	3,770	ASL AIRLINES BELGIUM	3V	
					2.06%	5,088	931	4,157	SICHUAN AIRLINES	3U	
					1.76%	4,350	1,993	2,357	BRITISH AIRWAYS PLC	BA	
					1.29%	3,186	1,236	1,950	CATHAY PACIFIC AIRWAYS	CX	
					1.06%	2,622	43	2,580	HAINAN AIRLINES	HU	
					0.75%	1,864	836	1,028	AEROFLOT RUSSIAN AIRLINES	SU	
					0.54%	1,337	38	1,299	I FLY LTD	F7	
-43.76%	1.36%	2,223	287	1,936	0.50%	1,250	271	980	ATLAS AIR	GTI	
					0.43%	1,062	606	456	UNITED AIRLINES	UA	
					0.35%	866	377	489	ISRAIR AIRLINES	6H	
					0.24%	615	270	345	VIRGIN ATLANTIC AIRWAYS	VS	
					0.22%	556	372	183	AIR CANADA	AC	
					0.15%	387	121	265	PEGASUS AIRLINES	PC	





שינוע מטענים מצטבר במטוסי מטען

התפלגות עפ"י חברות תעופה

		מצטבר 2019			מצטבר 2020				
שיעור שינוי	שיעור מסה"כ	מטען (טון)	מטען יוצ (טון)	מטען נכנס (טון)	שיעור מסה"כ	מטען (טון)	מטען יוצא (טון)	מטען נכנס (טון)	חברת תעופה
-23.17%	0.27%	453	163	290	0.14%	348		348	ANTONOV AIRLINES
192.66%	0.06%	109	54	55	0.12%	319	192	127	KOREAN AIR
					0.12%	312	66	246	ATLANTA ICELANDIC
-59.83%	2.71%	4,407	1,948	2,459	0.71%	1,770	621	1,150	אחרים
51.64%		162,596	64,752	97,845		246,573	89,640	156,933	סה"כ



שינוע מטענים מצטבר במטוסי מטען

התפלגות עפ"י מדינות

		מצטבר 2019			מצטבר 2020				
שיעור השינוי	שיעור מסה"כ	מטען (טון)	מטען יוצא (טון)	מטען נכנס (טון)	שיעור מסה"כ	מטען (טון)	מטען יוצא (טון)	מטען נכנס (טון)	מדינות
18.07%	40.26%	65,476	32,397	33,078	31.35%	77,314	39,543	37,772	BELGIUM
22.35%	21.53%	35,022	10,290	24,732	17.37%	42,851	14,265	28,586	GERMANY
49.65%	15.40%	25,052	11,833	13,219	15.20%	37,491	10,294	27,197	TURKEY
					9.65%	23,801	3,449	20,352	CHINA
52.61%	6.95%	11,309	6,317	4,992	6.99%	17,259	8,547	8,712	AZERBAIJAN
10.24%	6.07%	9,880		9,880	4.41%	10,892		10,892	NORWAY
4.83%	4.92%	8,011	18	7,994	3.40%	8,398	657	7,741	CYPRUS
	0.06%	107	106		2.65%	6,554	2,966	3,588	UNITED KINGDOM
	0.25%	411	61	350	2.28%	5,636	2,692	2,943	UNITED STATES
78.72%	1.32%	2,157	1,152	1,005	1.56%	3,855	2,472	1,383	FRANCE
	0.06%	108	47	61	1.40%	3,465	1,097	2,368	RUSSIAN FEDERATION
8.03%	1.16%	1,892	14	1,878	0.82%	2,044	513	1,531	SPAIN
-35.25%	1.05%	1,716	1,439	277	0.45%	1,111	646	465	AUSTRIA
124.69%	0.24%	405	191	214	0.36%	910	139	770	SWITZERLAND
	0.04%	71	65	6	0.36%	900	892	8	EGYPT
					0.25%	623	204	419	INDIA
					0.23%	575	390	184	CANADA
	0.06%	109	60	50	0.21%	531	125	406	ITALY
	0.03%	54	54		0.14%	353	235	118	SOUTH KOREA
					0.12%	299	110	188	NETHERLANDS
					0.11%	285	30	255	DOMINICAN REPUBLIC
					0.10%	255	5	249	PORTUGAL



שינוע מטענים מצטבר במטוסי מטען

התפלגות עפ"י מדינות

2019 מצטבר			2020 מצטבר						
שיעור השינוי	שיעור מסה"כ	מטען (טון)	מטען יוצא (טון)	מטען נכנס (טון)	שיעור מסה"כ	מטען (טון)	מטען יוצא (טון)	מטען נכנס (טון)	מדינות
43.80%	0.50%	815	706	109	0.47%	1,172	368	804	אחרים
51.64%		162,596	64,752	97,845		246,573	89,640	156,933	סה"כ



פעילות פנים ארצית

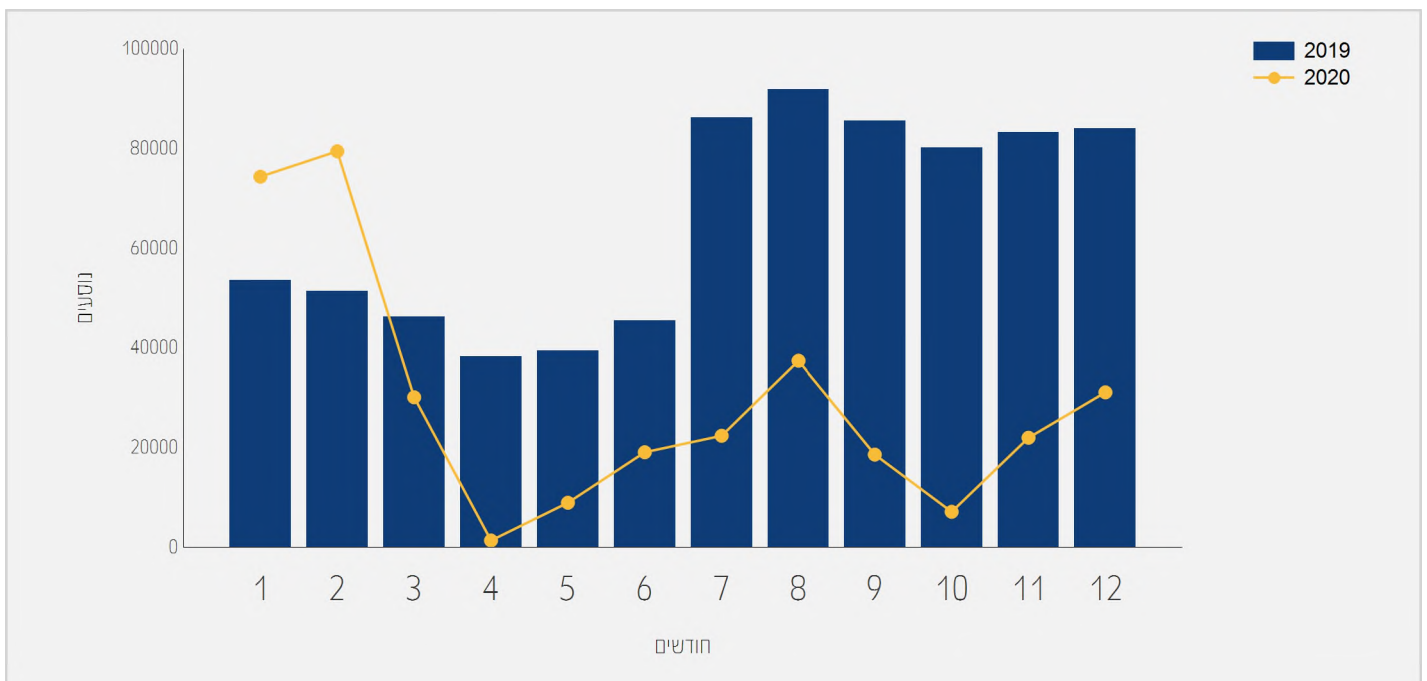




תנועת נוסעים בטיסות פנים ארציות

התפלגות על פי חודשים

שיעור השינוי	2019	2020	חודש
38.73%	53,612	74,380	ינואר
54.72%	51,365	79,475	ברואר
-34.83%	46,249	30,137	מרץ
-96.31%	38,319	1,412	אפריל
-77.22%	39,474	8,989	מאי
-57.97%	45,482	19,115	יוני
-74.00%	86,240	22,417	יולי
-59.22%	91,905	37,477	אוגוסט
-78.20%	85,565	18,645	ספטמבר
-91.06%	80,159	7,164	אוקטובר
-73.55%	83,269	22,021	נובמבר
-62.98%	84,088	31,122	דצמבר
-55.15%	785,727	352,354	סה"כ

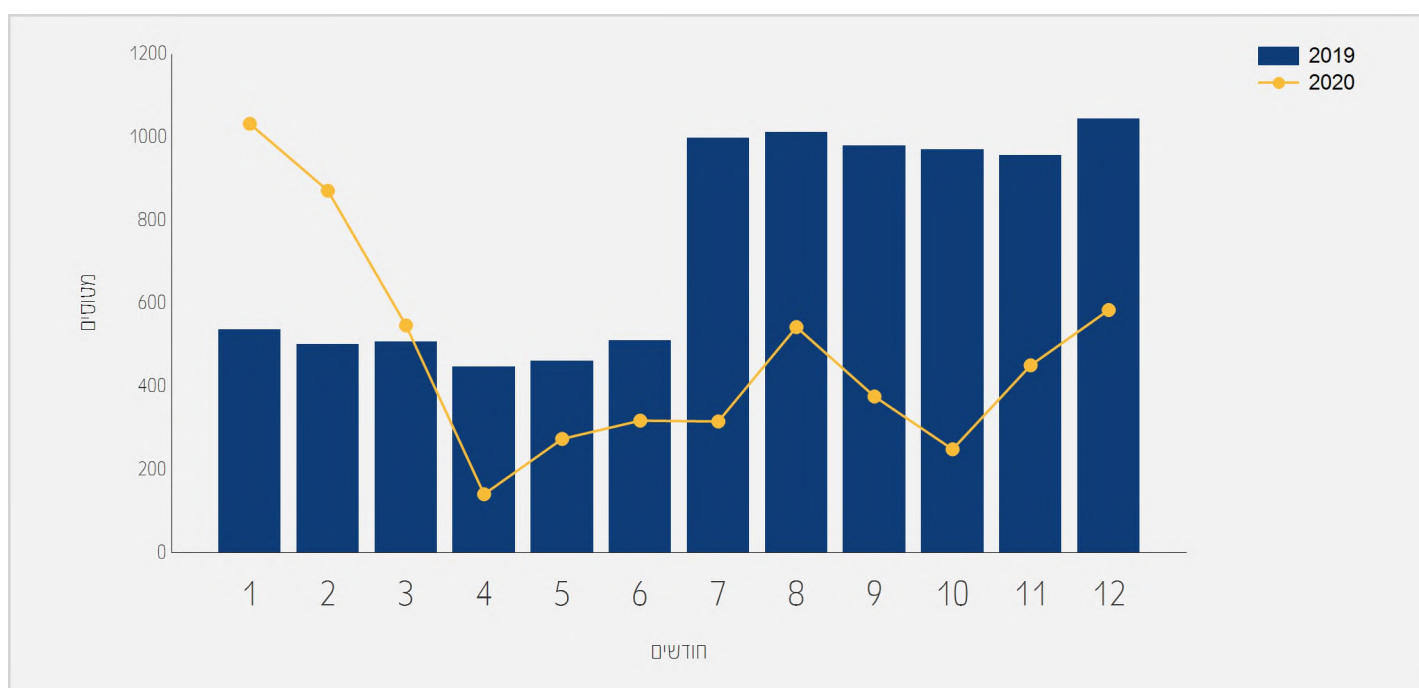




תנועת מטוסים בטיסות פנים ארציות

התפלגות על פי חודשים

שיעור השינוי	2019	2020	חודש
92.17%	537	1,032	ינואר
73.85%	501	871	ברואר
7.88%	507	547	מרץ
-68.52%	448	141	אפריל
-40.56%	461	274	מאי
-37.64%	510	318	יוני
-68.30%	997	316	יולי
-46.34%	1,012	543	אוגוסט
-61.59%	979	376	ספטמבר
-74.32%	970	249	אוקטובר
-52.82%	956	451	נובמבר
-44.06%	1,044	584	דצמבר
-36.09%	8,922	5,702	סה"כ





תנועת נוסעים מצטברת בטיסות פנים ארציות

התפלגות עפ"י חברות תעופה

מצטבר 2019			מצטבר 2020			חברת תעופה
שיעור השינוי	שיעור מסה"כ	נוסעים	שיעור מסה"כ	נוסעים		
-12.76%	27.43%	215,579	53.37%	188,068	ISRAIR AIRLINES	6H
-71.13%	72.18%	567,201	46.46%	163,724	ARKIA ISRAELI AIRLINES	IZ
-80.92%	0.37%	2,947	0.15%	562	אחרים	
-55.15%		785,727		352,354	סה"כ	

התפלגות עפ"י יעדים

מצטבר 2019			מצטבר 2020			יעד
שיעור השינוי	שיעור מסה"כ	נוסעים	שיעור מסה"כ	נוסעים		
-54.75%	98.68%	775,386	99.57%	350,854	RAMON	
-85.49%	1.31%	10,341	0.42%	1,500	אחרים	
-55.15%		785,727		352,354	סה"כ	

