



שנת 2023

# דו"ח שנתי

## נמל התעופה הבינלאומי בן-גוריון



# רשות שדות התעופה

## נמל התעופה הבינלאומי בן גוריון

### הופק ע"י אגף תעשייה וניהול

דו"ח זה מוגן בזכויות יוצרים והינו רכוש של רשות שדות התעופה ורכושה בלבד. יודגש כי הנתונים בדו"ח מבוססים על דיווחי חברות התעופה ומתקבלים באחריותן. המידע נועד לשימוש אישי, על כן, אין לצטט ממנו או להעבירו לגורם שלישי כלשהו ללא אישור בכתב מרשות שדות התעופה, כמו כן אין לעשות שימוש מסחרי בדו"ח זה.

#### אדית יהושע

אחראית תיאום פעילות

טל. 03-9752017

Email: edity@iaa.gov.il

#### רחל להבה

רמ"ח תעשייה וניהול

טל. 03-9752019

Email: rachelle@iaa.gov.il

#### דמיטרי שומכר

רא"ג תעשייה וניהול

טל. 03-9752661

Email: dimitrysh@iaa.gov.il



שלום רב,

שנת 2023 התחילה בציפייה לשנת שיא בפעילות התעופתית בנתב"ג. תחזית תנועת נוסעים עמדה על 24 מיליון נוסעים בינלאומיים וככל שהתקדמו החודשים ראינו עליות נוספות בתנועת הנוסעים, הצטרפו חברות תעופה ויעדים חדשים. השיא הגיע בחודש אוגוסט, אשר היה חודש שיא בכל הזמנים בפעילות בנתב"ג עם 2,834,172 נוסעים בינלאומיים. התאמת תהליכים ומשאבים סייעו רבות להגדלת הקיבולת תוך שמירה על רציפות תפקודית ומתן שירות ברמה טובה לנוסעים. בטרמינל 1 עברו השנה למעלה מ 2.4 מיליון נוסעים בינלאומיים בתהליך נוסע יוצא מלא. כמו בכל שנה, גם בשנת 2023 ובאופן בולט יותר משנים קודמות נרתמו המנהלים והעובדים בארגון לתגבר ולסייע במתן השירות לנוסע.

מאז 7 לאוקטובר מדינת ישראל נמצאת בתקופה הקשה ביותר בתולדותיה. השפעות המלחמה ניכרות גם על תחום התעופה האזרחית. נתב"ג ממשיך לפעול תוך שמירה והקפדה על בטיחות הנוסעים והמטוסים.

חברות התעופה הישראליות המשיכו לפעול בתקופה לא פשוטה זו, הפעילו טיסות חילוץ, טיסות להחזרת חיילי מילואים ואפשרו לקיים קשרי תעופה עם כל חלקי העולם. נפח הפעילות של שלושת חברות התעופה הישראליות בשנת 2023 עמד על כ 34.5% מכלל הפעילות בנתב"ג.

לאחרונה אנו עדים לחזרה הדרגתית של חברות התעופה הזרות לפעילות בנתב"ג, חברות תעופה כמו לופטהנזה, סוויס, אוסטריאן, טרום ועוד מחדשות את פעילותיהן בהדרגתיות. ישנן חברות תעופה נוספות אשר מעוניינות לחזור לפעילות בקרוב.

שנת 2024 תהווה אתגר נוסף לנתב"ג ולשותפי הפעילות, חברות התעופה והזכיינים. כולנו נדרש להיות מוכנים לתקופת ההתאוששות אשר תגיע ולעשות את המקסימום על מנת לספק רמת שירות מיטבית לנוסע, כל זאת במקביל לתהליכי פיתוח טרמינליים אשר ילוו את הנמל בשנים הבאות.

יחד, נמשיך גם בשנת 2024 לפעול במקצועיות, במסירות ובנחישות כדי להוביל לשיפור במתן השירות ושמירה על ביטחון ובטיחות. יחד נבטיח שנתב"ג יישאר איתן, שירותי ובטיחותי. בתקווה לחזרת החטופים והחלמת הפצועים. יחד ננצח.

בברכה

**אודי בר עוז**

מנהל נמל התעופה הבינלאומי בן-גוריון



שלום רב,

הנני מתכבד להגיש לעיונכם דו"ח המסכם את הפעילות התעופתית בנמל התעופה הבינלאומי בן-גוריון לשנת 2023.

במהלך השנה עברו 21,882,716 נוסעים ב- 152,411 תנועות מטוסים בטיסות בינלאומיות ופנים ארציות. תנועת הנוסעים הבינלאומית השנה עמדה על 21,088,237 נוסעים ומגלמת עליה של 9.71% בהשוואה לשנת 2022. תנועת המטוסים הבינלאומית השנה עמדה על 144,869 תנועות ומגלמת עליה של 8.09% בהשוואה לשנת 2022.

בתנועת הנוסעים הבינלאומית בטרמינל 3 עברו השנה 18,657,497 נוסעים עליה של 6% בהשוואה לשנת 2022, בטיסות בטרמינל 1 עברו 2,430,740 נוסעים עליה של 47% בהשוואה לשנת 2022.

בטיסות הפנים ארציות עברו השנה בנתב"ג 794,479 נוסעים לעומת 787,365 בשנת 2022, עליה של 0.9%.

במהלך השנה שונעו מטענים במשקל כולל של 343,616 טון, ירידה של 9.36% בהשוואה לשנת 2022.

חברות התעופה הישראליות הטיסו במהלך השנה 7,292,512 נוסעים המהווים 34.58% מכלל הנוסעים שעברו בנתב"ג, עליה של 27.18% לעומת שנה שעברה.

חברות התעופה שתרמו הכי הרבה לגידול השנה בתנועת הנוסעים הן:

EL AL ISRAEL AIRLINES, WIZZAIR, EMIRATES, ISRAIR AIRLINES

היעד בעל נפח התנועה הגבוה ביותר, היה שדה התעופה DUBAI שאליו וממנו טסו 917,870 נוסעים, עליה של 20.23% בהשוואה לשנת 2022.

המדינה בעלת נפח הפעילות הגבוה ביותר הייתה TURKEY אליה טסו 2,305,997 נוסעים המהווים 10.93% מכלל הפעילות.

המדינות שתרמו הכי הרבה לגידול השנה בתנועת הנוסעים הן:  
CYPRUS, GREECE, SPAIN

בהמשך הדו"ח מצויות טבלאות נוספות המפרטות את תנועות המטוסים, הנוסעים והמטען בנתב"ג.  
\* הנתונים מוצגים ע"פ זמן UTC בפועל.

בברכה

**אודי בר עוז**

מנהל נמל התעופה הבינלאומי בן-גוריון



# תוכן

## פעילות תעופתית



1 סיכום פעילות תעופתית

2 - 4 סיכום פעילות בינלאומית

5 סיכום פעילות פנים ארצית

## פעילות בינלאומית



7 - 8 התפלגות עפ"י חודשים

9 - 13 התפלגות עפ"י חברות תעופה

14 - 16 התפלגות עפ"י מדינות

17 - 22 התפלגות עפ"י יעד ראשון

## פעילות מטענים



24 התפלגות עפ"י גורם משנע

24 התפלגות עפ"י חודשים

25 - 27 התפלגות עפ"י חברות תעופה

28 התפלגות עפ"י מדינות

## פעילות פנים ארצית



30 - 31 התפלגות עפ"י חודשים

32 התפלגות עפ"י חברות תעופה ויעדים





# נוסעים ומטוסים

## פעילות תעופתית בנמל התעופה הבינלאומי בן גוריון

### פעילות בינלאומית

מצטבר מתחילת שנה			
שיעור השינוי	2022	2023	
8.03%	67,017	72,402	מטוסים נכנסים
8.16%	66,998	72,467	מטוסים יוצאים
8.09%	134,015	144,869	סה"כ מטוסים
9.11%	9,642,324	10,521,021	נוסעים נכנסים
10.31%	9,578,987	10,567,216	נוסעים יוצאים
43.39%	2,088	2,994	נוסעים במעבר
9.71%	19,221,311	21,088,237	סה"כ נוסעים

### פעילות פנים ארצית

מצטבר מתחילת שנה			
שיעור השינוי	2022	2023	
-23.56%	9,867	7,542	מטוסים
0.90%	787,365	794,479	נוסעים

### סיכום פעילות בינלאומית ופנים ארצית

מצטבר מתחילת שנה			
שיעור השינוי	2022	2023	
5.92%	143,882	152,411	מטוסים
9.36%	20,008,676	21,882,716	נוסעים





## נוסעים ומטוסים

פעילות תעופתית בינלאומית בנמל התעופה הבינלאומי בן גוריון עפ"י טרמינלים

### טרמינל 3

מצטבר מתחילת שנה			
שיעור השינוי	2022	2023	
8.36%	66,811	72,402	מטוסים נכנסים
1.28%	57,514	58,253	מטוסים יוצאים
5.09%	124,325	130,655	סה"כ מטוסים
9.36%	9,619,944	10,521,021	נוסעים נכנסים
2.27%	7,955,480	8,136,476	נוסעים יוצאים
43.39%	2,088	2,994	נוסעים במעבר
6.15%	17,575,424	18,657,497	סה"כ נוסעים

### טרמינל 1

מצטבר מתחילת שנה			
שיעור השינוי	2022	2023	
-100.00%	206		מטוסים נכנסים
49.87%	9,484	14,214	מטוסים יוצאים
46.68%	9,690	14,214	סה"כ מטוסים
-100.00%	22,380		נוסעים נכנסים
49.72%	1,623,507	2,430,740	נוסעים יוצאים
47.68%	1,645,887	2,430,740	סה"כ נוסעים





## נוסעים ומטוסים

פעילות תעופתית בינלאומית בנמל התעופה הבינלאומי בן גוריון עפ"י סוגי טיסות

### טיסות סדיר ושכר

מצטבר מתחילת שנה			
שיעור השינוי	2022	2023	
12.11%	57,750	64,744	מטוסים נכנסים
12.13%	57,878	64,903	מטוסים יוצאים
12.12%	115,628	129,647	סה"כ מטוסים
9.15%	9,622,855	10,503,492	נוסעים נכנסים
10.35%	9,560,408	10,550,656	נוסעים יוצאים
43.39%	2,088	2,994	נוסעים במעבר
9.75%	19,183,263	21,054,148	סה"כ נוסעים

### טיסות פרטיות

מצטבר מתחילת שנה			
שיעור השינוי	2022	2023	
-21.27%	4,963	3,907	מטוסים נכנסים
-21.00%	4,966	3,923	מטוסים יוצאים
-21.14%	9,929	7,830	סה"כ מטוסים
-22.97%	16,320	12,571	נוסעים נכנסים
-20.36%	15,966	12,715	נוסעים יוצאים
-21.68%	32,286	25,286	סה"כ נוסעים







## נוסעים ומטוסים

פעילות תעופתית בינלאומית בנמל התעופה הבינלאומי בן גוריון עפ"י סוגי טיסות

### טיסות מטען

מצטבר מתחילת שנה			
שיעור השינוי	2022	2023	
-17.64%	3,968	3,268	מטוסים נכנסים
-16.28%	3,808	3,188	מטוסים יוצאים
-16.97%	7,776	6,456	סה"כ מטוסים
4.00%	175	182	נוסעים נכנסים
1.52%	263	267	נוסעים יוצאים
2.51%	438	449	סה"כ נוסעים

### טיסות אחר

מצטבר מתחילת שנה			
שיעור השינוי	2022	2023	
43.75%	336	483	מטוסים נכנסים
30.92%	346	453	מטוסים יוצאים
37.24%	682	936	סה"כ מטוסים
60.59%	2,974	4,776	נוסעים נכנסים
52.25%	2,350	3,578	נוסעים יוצאים
56.91%	5,324	8,354	סה"כ נוסעים





# נוסעים ומטוסים

פעילות תעופתית פנים ארצית בנמל התעופה הבינלאומי בן גוריון עפ"י סוגי טיסות

## טיסות סדירות

מצטבר מתחילת שנה			
שיעור השינוי	2022	2023	
-25.86%	8,941	6,628	מטוסים
0.91%	784,128	791,299	נוסעים

## טיסות פרטיות

מצטבר מתחילת שנה			
שיעור השינוי	2022	2023	
-29.89%	368	258	מטוסים
-50.73%	477	235	נוסעים

## טיסות אחר

מצטבר מתחילת שנה			
שיעור השינוי	2022	2023	
17.56%	558	656	מטוסים
6.70%	2,760	2,945	נוסעים



# פעילות בינלאומית

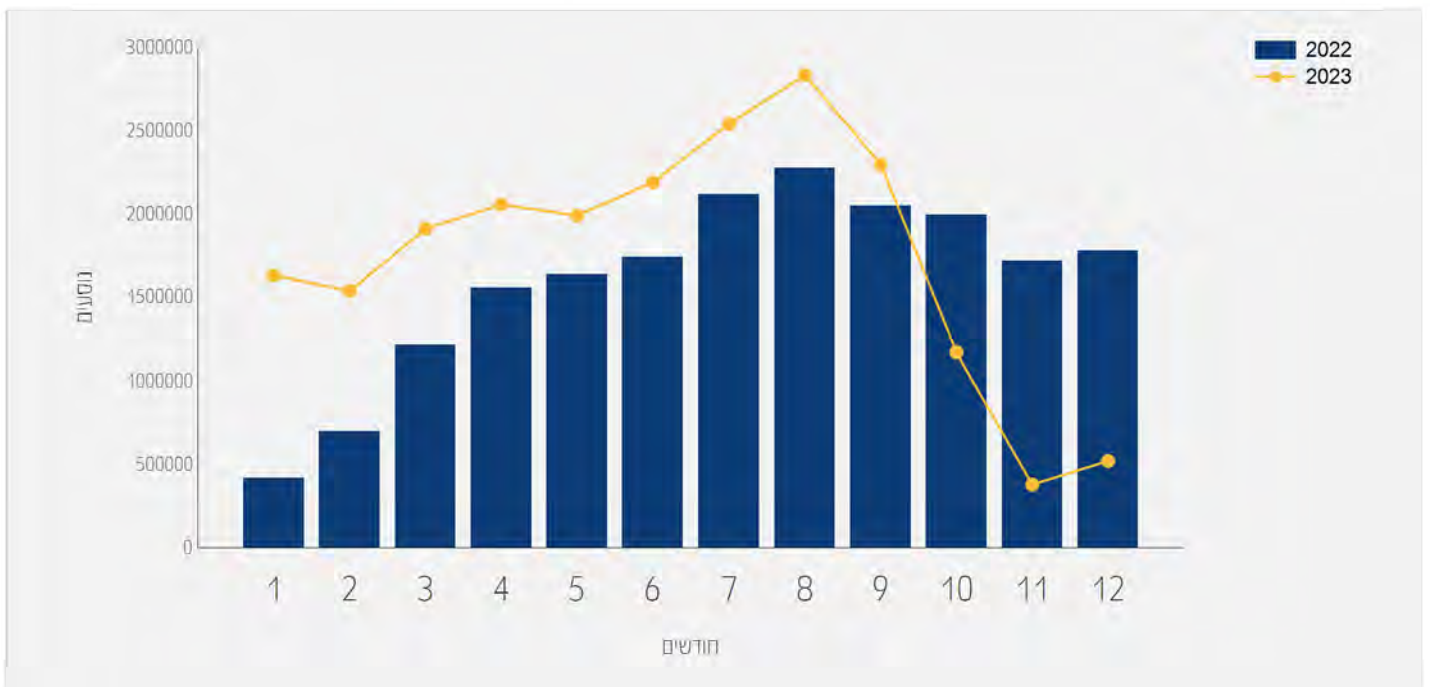




# תנועת נוסעים בטיסות בינ"ל

התפלגות על פי חודשים

שיעור השינוי	2022	2023	חודש
	420,556	1,633,082	ינואר
119.42%	700,848	1,537,845	פברואר
57.52%	1,214,559	1,913,271	מרץ
32.09%	1,557,978	2,058,038	אפריל
21.73%	1,637,022	1,992,755	מאי
25.74%	1,742,957	2,191,614	יוני
20.02%	2,120,214	2,544,795	יולי
24.52%	2,278,523	2,837,409	אוגוסט
12.20%	2,050,896	2,301,238	ספטמבר
-41.26%	1,995,771	1,172,126	אוקטובר
-77.77%	1,718,942	382,034	נובמבר
-70.61%	1,783,045	524,030	דצמבר
9.71%	19,221,311	21,088,237	סה"כ

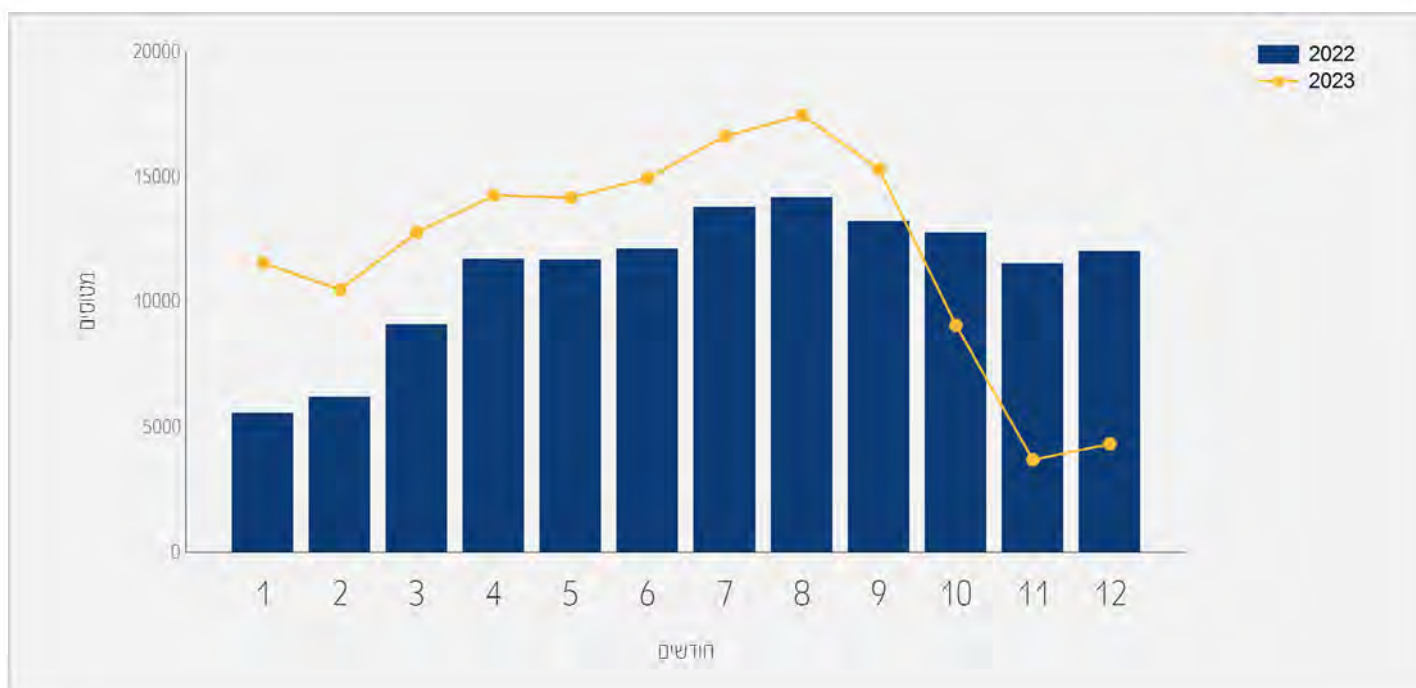




# תנועת מטוסים בטיסות בינ"ל

התפלגות על פי חודשים

שיעור השינוי	2022	2023	חודש
107.75%	5,571	11,574	ינואר
68.92%	6,214	10,497	פברואר
40.41%	9,110	12,792	מרץ
21.76%	11,723	14,275	אפריל
21.32%	11,689	14,182	מאי
23.27%	12,136	14,961	יוני
20.58%	13,799	16,639	יולי
23.28%	14,187	17,490	אוגוסט
15.60%	13,250	15,318	ספטמבר
<b>-28.90%</b>	12,769	9,078	אוקטובר
<b>-67.80%</b>	11,536	3,714	נובמבר
<b>-63.85%</b>	12,031	4,349	דצמבר
8.09%	134,015	144,869	סה"כ





## תנועת נוסעים מצטברת בטיסות בינ"ל

התפלגות על פי חברות תעופה

מצטבר 2022			מצטבר 2023			חברת תעופה	
שיעור השינוי	שיעור מסה"כ	נוסעים	שיעור מסה"כ	נוסעים			
32.46%	21.75%	4,181,569	26.26%	5,539,127	EL AL ISRAEL AIRLINES	LY	
35.49%	7.67%	1,474,668	9.47%	1,998,168	WIZZAIR	W6	
<b>-12.29%</b>	6.80%	1,308,823	5.44%	1,147,880	RYANAIR	FR	
<b>-13.36%</b>	6.64%	1,277,922	5.24%	1,107,125	TURKISH AIRLINES	TK	
21.35%	4.30%	827,020	4.75%	1,003,654	ISRAIR AIRLINES	6H	
2.54%	3.67%	706,026	3.43%	723,989	ARKIA ISRAELI AIRLINES	IZ	
<b>-12.19%</b>	4.10%	788,889	3.28%	692,688	PEGASUS AIRLINES	PC	
<b>-18.01%</b>	4.17%	803,056	3.12%	658,400	EASYJET	EZY	
<b>-9.45%</b>	3.48%	668,994	2.87%	605,753	UNITED AIRLINES	UA	
<b>-22.18%</b>	2.94%	566,219	2.08%	440,612	LUFTHANSA	LH	
29.38%	1.70%	328,610	2.01%	425,166	BLUE BIRD AIRWAYS	BZ	
3.72%	1.84%	354,680	1.74%	367,884	AEGEAN AIRLINES	A3	
135.33%	0.76%	146,099	1.63%	343,829	EMIRATES	EK	
27.95%	1.18%	227,316	1.37%	290,866	DELTA AIRLINES	DL	
<b>-17.34%</b>	1.79%	345,505	1.35%	285,593	FLYDUBAI	FZ	
<b>-9.76%</b>	1.50%	289,712	1.23%	261,436	TRANSAVIA FRANCE	TO	
<b>-2.57%</b>	1.39%	267,347	1.23%	260,473	AIR FRANCE	AF	
13.59%	1.06%	204,402	1.10%	232,191	BRITISH AIRWAYS PLC	BA	
<b>-10.43%</b>	1.27%	245,910	1.04%	220,258	CORONDON AIRLINES	XC	
<b>-4.97%</b>	1.19%	229,182	1.03%	217,783	LOT POLISH AIRLINES	LO	
<b>-7.75%</b>	1.19%	230,441	1.00%	212,574	AUSTRIAN AIRLINES	OS	





## תנועת נוסעים מצטברת בטיסות בינ"ל

התפלגות על פי חברות תעופה

2022 מצטבר		2023 מצטבר		חברת תעופה	
שיעור השינוי	שיעור מסה"כ	נוסעים	שיעור מסה"כ	נוסעים	
10.24%	0.89%	172,228	0.90%	189,875	AIR CANADA AC
<b>-22.61%</b>	1.23%	238,260	0.87%	184,370	TUS AIRWAYS U8
40.56%	0.68%	131,088	0.87%	184,261	VIRGIN ATLANTIC AIRWAYS VS
9.79%	0.86%	165,930	0.86%	182,187	ITALIA TRASPORTO AEREO AZ
<b>-27.43%</b>	1.23%	237,656	0.81%	172,454	SWISS INT'L AIRLINES LX
<b>-33.10%</b>	1.30%	250,492	0.79%	167,569	AMERICAN AIRLINES AA
			0.70%	148,682	IBERIA EXPRESS I2
3.89%	0.69%	133,305	0.65%	138,497	BRUSSELS AIRLINES SN
10.78%	0.64%	124,910	0.65%	138,379	AIR EUROPA Lineas Aereas UX
3.87%	0.65%	126,713	0.62%	131,619	ETHIOPIAN AIRLINES ET
5.17%	0.57%	110,468	0.55%	116,185	K.L.M. KL
16.94%	0.47%	91,177	0.50%	106,623	ETIHAD AIRWAYS EY
<b>-13.09%</b>	0.63%	122,520	0.50%	106,474	TAILWIND AIRLINES TWI
37.62%	0.36%	70,683	0.46%	97,275	ROYAL JORDANIAN RJ
<b>-5.47%</b>	0.45%	88,086	0.39%	83,262	TRANSAVIA HV
<b>-37.43%</b>	0.66%	126,944	0.37%	79,417	SMARTWINGS QS
	0.12%	23,521	0.36%	76,756	CATHAY PACIFIC AIRWAYS CX
43.53%	0.26%	51,658	0.35%	74,145	NEOS NO
<b>-8.59%</b>	0.42%	81,067	0.35%	74,098	GEORGIAN AIRWAYS A9
103.51%	0.18%	35,864	0.34%	72,988	HISKY EUROPE SRL H4
68.96%	0.22%	42,863	0.34%	72,424	CYPRUS AIRWAYS CY





## תנועת נוסעים מצטברת בטיסות בינ"ל

התפלגות על פי חברות תעופה

2022 מצטבר		2023 מצטבר		חברת תעופה	
שיעור השינוי	שיעור מסה"כ	נוסעים	שיעור מסה"כ		
-3.96%	0.39%	75,099	0.34%	72,118	VUELING AIRLINES S.A. VY
145.71%	0.15%	29,285	0.34%	71,958	AZIMUTH AIRLINES A4
12.12%	0.33%	64,119	0.34%	71,892	AIR PORTUGAL TP
27.47%	0.26%	50,380	0.30%	64,220	AIR INDIA AI
182.40%	0.11%	21,533	0.28%	60,811	RED WINGS AIRLINES WZ
-17.87%	0.37%	72,605	0.28%	59,626	TAROM - RUMANIAN AIR TRAN RO
21.87%	0.24%	46,716	0.26%	56,934	AZERBAIJAN AIRLINES J2
6.56%	0.27%	53,000	0.26%	56,481	NORWEGIAN AIR SHUTTLE D8
11.00%	0.26%	50,756	0.26%	56,343	BULGARIA AIR FB
67.16%	0.17%	32,749	0.25%	54,745	SUN EXPRESS XQ
147.18%	0.11%	21,500	0.25%	53,145	HISKY H7
3.59%	0.23%	44,949	0.22%	46,567	EGYPTAIR AIRLINES MS
17.89%	0.20%	39,319	0.21%	46,355	UZBEKISTAN AIR HY
-7.71%	0.23%	45,958	0.20%	42,413	ROYAL AIR MAROC AT
-74.97%	0.87%	168,293	0.19%	42,111	IBERIA IB
		713	0.19%	40,904	KOREAN AIR KE
		1,442	0.18%	39,397	SOUTWIND AIRLINES 2S
		769	0.17%	37,892	HAINAN AIRLINES HU
62.89%	0.10%	20,927	0.16%	34,088	CORENDON EUROPE XR
22.32%	0.14%	27,010	0.15%	33,041	GULF AIR - BAHREIN GF
-4.75%	0.14%	28,499	0.12%	27,145	AIR BALTIC BT







# תנועת נוסעים מצטברת בטיסות בינ"ל

התפלגות על פי חברות תעופה

2022 מצטבר		2023 מצטבר		חברת תעופה	ס"ס
שיעור השינוי	שיעור מסה"כ	נוסעים	שיעור מסה"כ		
3.48%	0.13%	25,165	0.12%	FLYONE	5F
<b>-17.00%</b>	0.15%	30,710	0.12%	FINNAIR	AY
			0.10%	AIR MALTA	KM
		177	0.10%	AIR SERBIA	JU
<b>-26.31%</b>	0.15%	29,061	0.10%	AIR SEYCHELLES	HM
5.78%	0.10%	20,140	0.10%	AIR CAIRO	SM
<b>-23.37%</b>	1.67%	322,614	1.17%	אחרים	
9.71%		19,221,311		סה"כ	
				21,088,237	





# תנועת נוסעים מצטברת בטיסות בינ"ל

התפלגות על פי חברות תעופה ישראליות

מצטבר 2022			מצטבר 2023			חברת תעופה	
שיעור השינוי	שיעור מסה"כ	נוסעים	שיעור מסה"כ	נוסעים			
32.46%	21.75%	4,181,569	26.26%	5,539,127	EL AL ISRAEL AIRLINES	LY	
21.35%	4.30%	827,020	4.75%	1,003,654	ISRAIR AIRLINES	6H	
2.54%	3.67%	706,026	3.43%	723,989	ARKIA ISRAELI AIRLINES	IZ	
32.88%	0.10%	19,372	0.12%	25,742	אחרים		
27.18%	29.83%	5,733,987	34.58%	7,292,512	סה"כ		





## תנועת נוסעים מצטברת בטיסות בינ"ל

התפלגות על פי מדינות

מדינות	מצטבר 2022		מצטבר 2023		
	שיעור השינוי	שיעור מסה"כ	שיעור מסה"כ	נוסעים	
TURKEY	-8.46%	13.10%	10.93%	2,305,997	
UNITED STATES	4.73%	9.98%	9.52%	2,009,244	
GREECE	19.03%	7.66%	8.31%	1,753,248	
ITALY	12.81%	6.76%	6.95%	1,466,320	
UNITED KINGDOM	9.28%	5.78%	5.75%	1,214,291	
FRANCE	-1.95%	6.36%	5.68%	1,198,962	
UNITED ARAB EMIRATES	17.30%	5.09%	5.44%	1,148,542	
GERMANY	-6.44%	5.56%	4.74%	999,904	
CYPRUS	45.75%	3.50%	4.65%	981,105	
SPAIN	31.51%	3.49%	4.18%	883,249	
ROMANIA	15.76%	2.65%	2.80%	591,352	
HUNGARY	7.85%	2.78%	2.74%	577,985	
AUSTRIA	1.94%	2.82%	2.62%	554,079	
POLAND	12.35%	2.41%	2.47%	520,908	
GEORGIA	7.43%	2.50%	2.45%	518,061	
NETHERLANDS	10.23%	2.30%	2.31%	487,399	
BULGARIA	22.24%	1.84%	2.05%	433,263	
SWITZERLAND	-12.20%	2.38%	1.90%	402,206	
THAILAND	75.32%	0.83%	1.33%	281,029	
RUSSIAN FEDERATION	37.99%	0.98%	1.23%	260,046	
CZECH REPUBLIC	-7.45%	1.40%	1.18%	250,288	
BELGIUM	-13.65%	1.16%	0.91%	193,490	





## תנועת נוסעים מצטברת בטיסות בינ"ל

התפלגות על פי מדינות

מדינות	מצטבר 2022			מצטבר 2023	
	שיעור השינוי	שיעור מסה"כ	נוסעים	שיעור מסה"כ	נוסעים
PORTUGAL	41.38%	0.71%	136,644	0.91%	193,189
CANADA	-10.05%	1.09%	211,225	0.90%	189,976
EGYPT	9.98%	0.88%	169,450	0.88%	186,364
MOLDOVA	46.69%	0.50%	97,185	0.67%	142,565
ETHIOPIA	2.19%	0.65%	126,266	0.61%	129,039
MOROCCO	-23.39%	0.78%	151,503	0.55%	116,056
CHINA		0.12%	24,800	0.54%	115,000
JORDAN	34.59%	0.39%	76,818	0.49%	103,396
MONTENEGRO	24.64%	0.39%	75,299	0.44%	93,855
AZERBAIJAN	19.26%	0.34%	66,750	0.37%	79,612
INDIA	32.27%	0.26%	50,425	0.31%	66,701
LITHUANIA	-4.53%	0.30%	58,422	0.26%	55,775
UZBEKISTAN	35.37%	0.20%	39,324	0.25%	53,233
SOUTH AFRICA	47.85%	0.15%	30,482	0.21%	45,070
SOUTH KOREA			727	0.19%	41,010
MALTA	108.41%	0.10%	19,463	0.19%	40,563
FINLAND	-9.71%	0.20%	40,319	0.17%	36,402
SERBIA	75.15%	0.10%	20,343	0.16%	35,632
CROATIA	57.89%	0.11%	21,528	0.16%	33,992
BAHRAIN	21.20%	0.14%	27,427	0.15%	33,244
DENMARK	13.96%	0.14%	27,883	0.15%	31,777
JAPAN			4	0.14%	30,887





# תנועת נוסעים מצטברת בטיסות בינ"ל

התפלגות על פי מדינות

מדינות	מצטבר 2022		מצטבר 2023		
	שיעור השינוי	שיעור מסה"כ	שיעור מסה"כ	נוסעים	
LATVIA	-4.24%	0.14%	0.12%	27,325	
IRELAND			0.12%	26,217	
SLOVENIA	53.75%	0.08%	0.12%	25,445	
SWEDEN	-1.04%	0.13%	0.11%	25,046	
SEYCHELLES	-19.50%	0.14%	0.10%	22,718	
ARMENIA		0.01%	0.07%	16,761	
TANZANIA	16.85%	0.07%	0.07%	16,747	
ICELAND	91.76%	0.03%	0.06%	12,731	
אחרים	-42.95%	0.28%	0.14%	30,941	
סה"כ	9.71%			21,088,237	19,221,311





## תנועת נוסעים מצטברת בטיסות בינ"ל

התפלגות על פי יעד ראשון

מצטבר 2022			מצטבר 2023		יעדים
שיעור השינוי	שיעור מסה"כ	נוסעים	שיעור מסה"כ	נוסעים	
20.23%	3.97%	763,421	4.35%	917,870	DUBAI
<b>-10.09%</b>	5.01%	963,236	4.10%	865,985	ISTANBUL
31.75%	3.11%	598,787	3.74%	788,920	ATHENS
1.49%	3.96%	763,002	3.67%	774,386	PARIS-CHARLES DE GAULLE
18.46%	3.02%	581,416	3.26%	688,755	LONDON - HEATHROW
54.64%	2.27%	437,277	3.20%	676,208	LARNACA
<b>-16.51%</b>	4.19%	806,065	3.19%	672,977	ISTANBUL-SABIHA GOKCHEN
2.93%	3.34%	643,202	3.13%	662,054	ANTALYA
<b>-5.24%</b>	3.51%	675,463	3.03%	640,004	NEW YORK - J.F.KENNEDY
<b>-0.25%</b>	3.16%	608,550	2.87%	606,971	NEW YORK - NEWARK
2.25%	2.95%	568,606	2.75%	581,448	ROME - FIUMICINO
6.61%	2.65%	510,142	2.57%	543,868	BUDAPEST
2.10%	2.73%	526,259	2.54%	537,323	VIENNA
24.46%	2.07%	399,098	2.35%	496,749	MADRID
10.17%	2.29%	441,759	2.30%	486,713	AMSTERDAM
9.74%	2.24%	431,638	2.24%	473,689	BUCHAREST - OTOPENI
4.09%	1.87%	361,172	1.78%	375,947	LUTON
37.00%	1.38%	266,793	1.73%	365,519	BARCELONA
22.26%	1.53%	295,628	1.71%	361,464	MILAN-MALPENSA
<b>-11.39%</b>	2.05%	394,680	1.65%	349,700	FRANKFURT
7.94%	1.51%	290,676	1.48%	313,781	WARSAW
2.45%	1.58%	304,694	1.48%	312,175	BERLIN BRANDENBURG INTL





## תנועת נוסעים מצטברת בטיסות בינ"ל

התפלגות על פי יעד ראשון

יעדים	מצטבר 2022			מצטבר 2023	
	שיעור השינוי	שיעור מסה"כ	נוסעים	שיעור מסה"כ	נוסעים
PAPHOS	29.03%	1.22%	235,859	1.44%	304,344
TBILISI	24.04%	1.24%	239,321	1.40%	296,874
RHODES-PARADISI	9.09%	1.34%	258,991	1.33%	282,541
ZURICH	-10.67%	1.59%	306,951	1.30%	274,179
HERAKLION	0.66%	1.39%	267,275	1.27%	269,065
MUNICH	-8.44%	1.47%	283,904	1.23%	259,926
PRAGUE-RUZYNE	-7.43%	1.40%	270,257	1.18%	250,150
SOFIA	22.58%	1.05%	203,397	1.18%	249,340
PARIS-ORLY	-9.85%	1.33%	255,689	1.09%	230,482
ABU DHABI	19.41%	0.98%	189,467	1.07%	226,248
BANGKOK INTL.-SUARNABHUM	82.58%	0.63%	121,393	1.05%	221,651
BATUMI	-9.39%	1.26%	242,865	1.04%	220,036
LISBON	25.28%	0.70%	134,890	0.80%	168,993
THESSALONIKI	12.77%	0.76%	147,288	0.78%	166,102
MIAMI INTERNATIONAL	-15.44%	0.98%	189,109	0.75%	159,896
SAN FRANCISCO	6.63%	0.72%	138,842	0.70%	148,051
TORONTO	-16.91%	0.92%	177,930	0.70%	147,829
NAPLES-CAPODICHINO	58.99%	0.47%	92,105	0.69%	146,446
CHISINAU	46.69%	0.50%	97,185	0.67%	142,565
KRAKOW	12.61%	0.65%	126,014	0.67%	141,908
BRUSSELS	-14.02%	0.85%	164,313	0.66%	141,267
SHARM EL SHEIKH	11.93%	0.64%	123,942	0.65%	138,730





## תנועת נוסעים מצטברת בטיסות בינ"ל

התפלגות על פי יעד ראשון

מצטבר 2022			מצטבר 2023		יעדים
שיעור השינוי	שיעור מסה"כ	נוסעים	שיעור מסה"כ	נוסעים	
22.45%	0.56%	109,290	0.63%	133,833	MOSCOW-DOMODEDOVO
2.19%	0.65%	126,266	0.61%	129,039	ADDIS ABABA
15.44%	0.57%	109,764	0.60%	126,720	LOS ANGELES
<b>-3.88%</b>	0.60%	115,657	0.52%	111,163	LONDON - GATWICK
			0.49%	103,350	ATLANTA
34.27%	0.39%	75,524	0.48%	101,410	AMMAN (QUEEN ALIA INT'L)
26.19%	0.40%	77,674	0.46%	98,023	BOSTON-LOGAN INT
<b>-13.34%</b>	0.56%	108,862	0.44%	94,339	GENEVA
45.39%	0.33%	63,795	0.43%	92,755	VENICE
12.23%	0.41%	80,015	0.42%	89,804	BURGAS
<b>-15.76%</b>	0.53%	103,503	0.41%	87,190	BERGAMO
19.94%	0.36%	70,995	0.40%	85,154	VARNA
19.31%	0.34%	66,725	0.37%	79,612	BAKU HEYDAR ALIYEV INT'L
	0.12%	23,528	0.36%	77,073	HONG KONG INT'L
12.86%	0.33%	64,636	0.34%	72,949	NICE
<b>-30.49%</b>	0.53%	103,783	0.34%	72,134	MARRAKESH
9.49%	0.33%	64,099	0.33%	70,182	CHICAGO - O'HARE
29.51%	0.26%	50,405	0.30%	65,284	DELHI
54.67%	0.20%	40,235	0.29%	62,233	CLUJ NAPOCA
11.28%	0.28%	54,255	0.28%	60,378	TIVAT
51.89%	0.20%	38,883	0.28%	59,063	PHUKET
73.53%	0.17%	33,234	0.27%	57,674	CATANIA FONTANAROSSA







## תנועת נוסעים מצטברת בטיסות בינ"ל

התפלגות על פי יעד ראשון

יעדים	מצטבר 2022		מצטבר 2023			
	שיעור השינוי	שיעור מסה"כ	שיעור מסה"כ	נוסעים		
	-3.01%	0.30%	59,102	0.27%	57,323	MARSEILLE
		0.09%	18,176	0.27%	57,095	SOCHI
	-5.12%	0.30%	58,389	0.26%	55,399	VILNIUS INTL
	-2.49%	0.27%	53,651	0.24%	52,310	WASHINGTON-DULLES
	-13.09%	0.30%	59,422	0.24%	51,642	BRUSSELS - CHARLEROI
	108.63%	0.12%	24,329	0.24%	50,759	KATOWICE
	16.74%	0.22%	42,938	0.23%	50,129	CORFU
	7.85%	0.23%	45,286	0.23%	48,845	MIKONOS
	5.19%	0.23%	45,187	0.22%	47,536	CAIRO INTERNATIONAL
	19.52%	0.20%	39,324	0.22%	47,001	TASHKENT
	55.91%	0.15%	29,618	0.21%	46,179	MINERALNYE VODY
	47.85%	0.15%	30,474	0.21%	45,056	JOHANNESBURG
	36.55%	0.17%	32,729	0.21%	44,694	IASI
	-9.20%	0.24%	47,362	0.20%	43,002	CASABLANCA-MOHAMMED V
	25.89%	0.17%	34,005	0.20%	42,809	VILAFRANCA-VERONA
	26.64%	0.17%	33,274	0.19%	42,140	MONTREAL - DORVAL
	-41.03%	0.36%	70,698	0.19%	41,684	DALAMAN
			719	0.19%	40,966	SEOUL-INCHEON INTL AIRPOR
	108.41%	0.10%	19,463	0.19%	40,563	MALTA
	92.76%	0.10%	19,473	0.17%	37,537	KHANIA-SOUDABAY
	-26.62%	0.26%	50,040	0.17%	36,717	MANCHESTER
	75.15%	0.10%	20,343	0.16%	35,632	BELGRADE





## תנועת נוסעים מצטברת בטיסות בינ"ל

התפלגות על פי יעד ראשון

יעדים	מצטבר 2022		מצטבר 2023			
	שיעור השינוי	שיעור מסה"כ	שיעור מסה"כ	נוסעים		
	-1.75%	0.18%	34,776	0.16%	34,167	KOS
	32.45%	0.13%	25,758	0.16%	34,117	DEBRECEN
	59.08%	0.10%	21,044	0.15%	33,477	PODGORICA
	-20.73%	0.21%	42,009	0.15%	33,300	BASEL
	21.20%	0.14%	27,427	0.15%	33,244	BAHRAIN
	14.00%	0.14%	27,862	0.15%	31,765	COPENHAGEN KASTRUP
	-33.83%	0.24%	47,412	0.14%	31,371	LYON - SATOLAS
				0.14%	30,873	TOKYO INTL.-NARITA
	17.23%	0.12%	24,928	0.13%	29,224	GRENOBLE-SAUNT GEOIRS
	0.93%	0.14%	27,803	0.13%	28,062	MEMMINGEN
	-14.66%	0.17%	32,843	0.13%	28,026	BADEN BADEN
	-22.75%	0.18%	36,199	0.13%	27,961	BOLOGNA-BORGIO PANIGALE
	51.12%	0.09%	18,308	0.13%	27,668	ZAGREB
	-4.24%	0.14%	28,536	0.12%	27,325	RIGA
	-15.04%	0.15%	30,746	0.12%	26,121	HELSINKI
	53.75%	0.08%	16,549	0.12%	25,445	LJUBLJANA
	-1.36%	0.13%	25,265	0.11%	24,921	STOCKHOLM-ARLANDA
			351	0.11%	24,658	DUBLIN
			384	0.10%	22,760	PORTO
	-19.50%	0.14%	28,223	0.10%	22,718	MAHE SEYCHELLES INTL
	-6.82%	0.12%	24,093	0.10%	22,449	BARI -PALESE MACCHIE
		0.01%	3,626	0.10%	22,255	BODRUM





## תנועת נוסעים מצטברת בטיסות בינ"ל

התפלגות על פי יעד ראשון

2022 מצטבר		2023 מצטבר		יעדים	
שיעור השינוי	שיעור מסה"כ	נוסעים	שיעור מסה"כ		
-5.87%	0.11%	21,944	0.09%	20,655	IZMIR-ADNAN MENDERES
99.84%	0.05%	10,041	0.09%	20,066	TRABZON
-33.82%	0.14%	28,030	0.08%	18,549	SANTORINI
-30.55%	0.13%	26,043	0.08%	18,086	TURIN
-10.44%	0.09%	19,078	0.08%	17,086	TREVISO
	0.01%	2,533	0.07%	16,761	YEREVAN
-13.83%	0.10%	19,266	0.07%	16,601	DUSSELDORF
		701	0.07%	16,411	SHANGHAI PUDONG
			0.07%	16,141	BEIJING
		48	0.07%	15,488	MAKAHACHKLA
16.88%	0.06%	11,870	0.06%	13,874	PREVEZA
		8	0.06%	13,723	PATRAS ARAXOS
91.70%	0.03%	6,639	0.06%	12,727	REYKJAVIK
55.82%	0.03%	7,659	0.05%	11,935	ZANZIBAR
-5.65%	0.05%	11,178	0.05%	10,546	SALZBURG
7.40%	0.04%	9,572	0.04%	10,281	ROVANIEMI
-7.17%	1.08%	208,872	0.91%	193,877	אחרים
9.71%		19,221,311		21,088,237	סה"כ



# פעילות מטענים





## שינוע מטענים

### התפלגות עפ"י גורם משנע

שיעור השינוי	2022 (טון)	2023 (טון)	הגורם המשנע
-5.22%	90,629	85,891	מטען במטוסי נוסעים - נכנס
-8.61%	71,532	65,367	מטען במטוסי נוסעים - יוצא
-6.72%	162,162	151,257	סה"כ מטען במטוסי נוסעים
-9.96%	142,094	127,936	מטען במטוסי מטען - נכנס
-13.97%	74,882	64,420	מטען במטוסי מטען - יוצא
-11.34%	216,974	192,359	סה"כ מטען במטוסי מטען
-9.36%	379,136	343,616	סה"כ

### התפלגות עפ"י חודשים

שיעור השינוי	2022 (טון)			2023 (טון)			חודש
	סה"כ	דואר מטען	מטען	סה"כ	דואר מטען	מטען	
-5.66%	31,081	663	30,419	29,320	635	28,684	ינואר
-5.18%	30,418	594	29,824	28,841	561	28,279	פברואר
-2.37%	34,538	631	33,907	33,717	745	32,972	מרץ
-13.24%	32,374	686	31,688	28,086	626	27,461	אפריל
-6.90%	32,223	683	31,540	29,999	653	29,346	מאי
-2.78%	29,234	601	28,633	28,419	562	27,858	יוני
-2.30%	30,233	554	29,679	29,536	548	28,987	יולי
-1.19%	31,368	608	30,760	30,993	575	30,418	אוגוסט
-5.36%	30,251	642	29,609	28,628	524	28,104	ספטמבר
-21.01%	29,532	702	28,830	23,327	352	22,974	אוקטובר
-27.84%	34,440	764	33,676	24,850	488	24,361	נובמבר
-16.57%	33,444	674	32,770	27,900	497	27,404	דצמבר
-9.36%	379,136	7,802	371,335	343,616	6,766	336,848	סה"כ



# שינוע מטענים מצטבר במטוסי נוסעים

התפלגות עפ"י חברות תעופה

		מצטבר 2022				מצטבר 2023					
שיעור שינוי	שיעור מסה"כ	מטען (טון)	מטען יוצא (טון)	מטען נכנס (טון)	שיעור מסה"כ	מטען (טון)	מטען יוצא (טון)	מטען נכנס (טון)	חברת תעופה		
9.97%	31.38%	50,892	25,563	25,329	37.00%	55,971	29,405	26,566	EL AL ISRAEL AIRLINES	LY	
<b>-22.50%</b>	12.77%	20,722	11,179	9,543	10.61%	16,059	8,014	8,045	UNITED AIRLINES	UA	
<b>-25.69%</b>	10.67%	17,316	2,714	14,603	8.50%	12,867	2,194	10,673	TURKISH AIRLINES	TK	
<b>-31.46%</b>	6.72%	10,909	4,730	6,178	4.94%	7,476	2,811	4,665	AIR FRANCE	AF	
67.88%	2.57%	4,175	2,433	1,743	4.63%	7,009	3,390	3,619	EMIRATES	EK	
<b>-2.85%</b>	3.84%	6,243	3,402	2,841	4.00%	6,065	3,099	2,966	AIR CANADA	AC	
3.02%	2.77%	4,503	2,463	2,040	3.06%	4,639	2,075	2,564	DELTA AIRLINES	DL	
6.43%	2.62%	4,256	1,721	2,535	2.99%	4,530	1,384	3,146	BRITISH AIRWAYS PLC	BA	
<b>-48.03%</b>	5.29%	8,582	4,933	3,650	2.94%	4,460	2,564	1,896	AMERICAN AIRLINES	AA	
<b>-15.58%</b>	3.12%	5,064	2,109	2,955	2.82%	4,275	1,572	2,703	VIRGIN ATLANTIC AIRWAYS	VS	
	0.09%	149	37	112	2.37%	3,591	1,000	2,591	HAINAN AIRLINES	HU	
1.65%	2.12%	3,447	817	2,631	2.31%	3,504	824	2,680	AIR EUROPA Lineas Aereas	UX	
76.83%	1.08%	1,761	752	1,010	2.05%	3,114	1,207	1,907	CATHAY PACIFIC AIRWAYS	CX	
	0.06%	103	87	16	1.46%	2,212	672	1,540	K.L.M.	KL	
<b>-36.73%</b>	1.83%	2,970	1,125	1,845	1.24%	1,879	534	1,346	ETIHAD AIRWAYS	EY	
<b>-28.79%</b>	1.33%	2,167	981	1,186	1.02%	1,543	682	861	PEGASUS AIRLINES	PC	
<b>-65.40%</b>	2.07%	3,365	975	2,391	0.76%	1,164	307	857	ETHIOPIAN AIRLINES	ET	
<b>-38.60%</b>	1.15%	1,870	925	945	0.75%	1,148	448	700	AIR INDIA	AI	
<b>-3.99%</b>	0.71%	1,152	163	989	0.73%	1,106	211	896	FLYDUBAI	FZ	
	0.01%	26	13	13	0.69%	1,048	407	640	KOREAN AIR	KE	
<b>-71.35%</b>	2.05%	3,337	1,100	2,237	0.63%	956	205	752	IBERIA	IB	
<b>-50.46%</b>	1.12%	1,823	672	1,151	0.59%	903	364	538	SWISS INT'L AIRLINES	LX	





# שינוע מטענים מצטבר במטוסי נוסעים

התפלגות עפ"י חברות תעופה

		מצטבר 2022			מצטבר 2023					
שיעור שינוי	שיעור מסה"כ	מטען (טון)	מטען יוצא (טון)	מטען נכנס (טון)	שיעור מסה"כ	מטען (טון)	מטען יוצא (טון)	מטען נכנס (טון)	חברת תעופה	
-25.89%	0.63%	1,035	425	610	0.50%	767	325	442	LUFTHANSA	LH
-32.00%	0.52%	853	172	681	0.38%	580	169	411	AEGEAN AIRLINES	A3
-33.94%	0.47%	766	384	382	0.33%	506	179	327	ITALIA TRASPORTO AEREO	AZ
45.48%	0.20%	332	198	134	0.31%	483	257	226	UZBEKISTAN AIR	HY
-22.55%	0.33%	541	139	402	0.27%	419	80	339	LOT POLISH AIRLINES	LO
-22.31%	0.21%	345	126	218	0.17%	268	77	192	GULF AIR - BAHREIN	GF
-21.46%	2.13%	3,457	1,196	2,261	1.79%	2,715	910	1,805	אחרים	
-6.72%		162,160	71,531	90,629		151,258	65,366	85,892	סה"כ	





# שינוע מטענים מצטבר במטוסי מטען

התפלגות עפ"י חברות תעופה

מטען				מטען				חברת תעופה		
2022		2023		2022		2023				
שיעור	שיעור	מטען	מטען	שיעור	מטען	מטען	מטען			
מסה"כ	מסה"כ	(טון)	יוצא	מסה"כ	(טון)	יוצא	נכנס			
השינוי			(טון)	(טון)		(טון)	(טון)			
25.48%	20.39%	44,257	14,502	29,755	28.87%	55,537	15,083	40,454	C.A.I ISRAELI CARGO	ICL
15.13%	11.82%	25,657	9,734	15,923	15.35%	29,541	12,566	16,975	EUROPEAN AIR TRANSPORT	QY
1.63%	8.53%	18,525	1,601	16,924	9.78%	18,828	2,483	16,345	MNG CARGO AIRLINES	MN B
9.24%	7.28%	15,801	8,620	7,181	8.97%	17,262	8,092	9,170	SILK WAY WEST AIRLINES	AZG
122.54%	2.19%	4,760	2,417	2,342	5.50%	10,593	5,336	5,258	SAN MARINO AIRLINES	SMF
<b>-52.97%</b>	9.79%	21,247	8,822	12,425	5.19%	9,991	3,832	6,159	EL AL ISRAEL AIRLINES	LY
<b>-29.05%</b>	6.23%	13,520	4,824	8,696	4.98%	9,592	3,344	6,248	FEDERAL EXPRESS	FX
<b>-12.02%</b>	4.36%	9,467	4,284	5,184	4.32%	8,329	3,884	4,445	LUFTHANSA	LH
<b>-54.61%</b>	6.71%	14,574	4,044	10,531	3.43%	6,614	1,882	4,731	TURKISH AIRLINES	TK
<b>-27.84%</b>	3.98%	8,644	3,686	4,958	3.24%	6,237	2,890	3,347	UPS AIRLINES	5X
					2.15%	4,142	1,105	3,037	CHALLENGE AIRLINES MALTA	CHZ
					1.35%	2,603	79	2,523	NATIONAL AIRLINES	NCR
					1.28%	2,473	402	2,071	SF AIRLINES	O3
					1.02%	1,970	889	1,081	SKY TAXI	IGA
<b>-58.47%</b>	1.43%	3,116	556	2,560	0.67%	1,294	370	923	ETHIOPIAN AIRLINES	ET
					0.53%	1,024	487	536	ASL Airlines (Ireland) Li	ABR
<b>-48.98%</b>	0.88%	1,915	549	1,367	0.50%	977	287	690	POSTE AIR CARGO	M4
					0.40%	782	4	777	ATLAS AIR Inc.	5Y
	0.04%	88		88	0.39%	761	218	543	ATLANTA ICELANDIC	ABD
<b>-81.39%</b>	1.79%	3,887	1,903	1,983	0.37%	723	484	239	ETIHAD AIRWAYS	EY
					0.30%	592	64	528	EASY CHARTER LLC	RD
					0.29%	565	66	499	ASTRAL AVIATION	8V







# שינוע מטענים מצטבר במטוסי מטען

התפלגות עפ"י חברות תעופה

מצטבר 2022

מצטבר 2023

		מצטבר 2022			מצטבר 2023			חברת תעופה	
שיעור שינוי	שיעור מסה"כ	מטען (טון)	מטען יוצא (טון)	מטען נכנס (טון)	שיעור מסה"כ	מטען (טון)	מטען יוצא (טון)	מטען נכנס (טון)	
-93.88%	14.52%	31,515	9,339	22,176	1.00%	1,928	573	1,354	אחרים
-11.34%		216,975	74,882	142,093		192,358	64,421	127,936	סה"כ





# שינוע מטענים מצטבר במטוסי מטען

התפלגות עפ"י מדינות

2022 מצטבר			2023 מצטבר						
שיעור השינוי	שיעור מסה"כ	מטען (טון)	מטען יוצא (טון)	מטען נכנס (טון)	שיעור מסה"כ	מטען (טון)	מטען יוצא (טון)	מטען נכנס (טון)	מדינות
-16.18%	31.74%	68,873	31,389	37,484	30.01%	57,728	27,345	30,383	BELGIUM
-0.82%	18.41%	39,954	14,635	25,319	20.60%	39,626	14,310	25,316	GERMANY
-22.20%	15.50%	33,632	5,326	28,306	13.60%	26,164	4,571	21,593	TURKEY
13.96%	7.82%	16,984	3,296	13,688	10.06%	19,356	1,804	17,552	CHINA
-0.64%	7.29%	15,825	8,645	7,181	8.17%	15,723	8,124	7,599	AZERBAIJAN
-16.14%	5.23%	11,359	1	11,358	4.95%	9,525	34	9,491	NORWAY
0.75%	2.26%	4,913	663	4,251	2.57%	4,950	771	4,179	CYPRUS
-30.95%	2.38%	5,168	1,437	3,730	1.85%	3,568	734	2,835	FRANCE
-21.01%	1.44%	3,126	3,051	76	1.28%	2,469	2,454	14	EGYPT
167.27%	0.32%	709	6	703	0.98%	1,895	46	1,849	SPAIN
-11.41%	0.89%	1,936	550	1,387	0.89%	1,715	867	848	ITALY
-61.15%	1.40%	3,038	553	2,485	0.61%	1,180	257	923	ETHIOPIA
-54.49%	0.76%	1,668	1,184	484	0.39%	759	759		AUSTRIA
	0.04%	108	8	100	0.32%	618	508	109	GREECE
					0.28%	540	40	499	KENYA
-32.41%	4.46%	9,680	4,137	5,543	3.40%	6,542	1,797	4,745	אחרים
-11.34%		216,975	74,882	142,093		192,358	64,421	127,936	סה"כ



# פעילות פנים ארצית

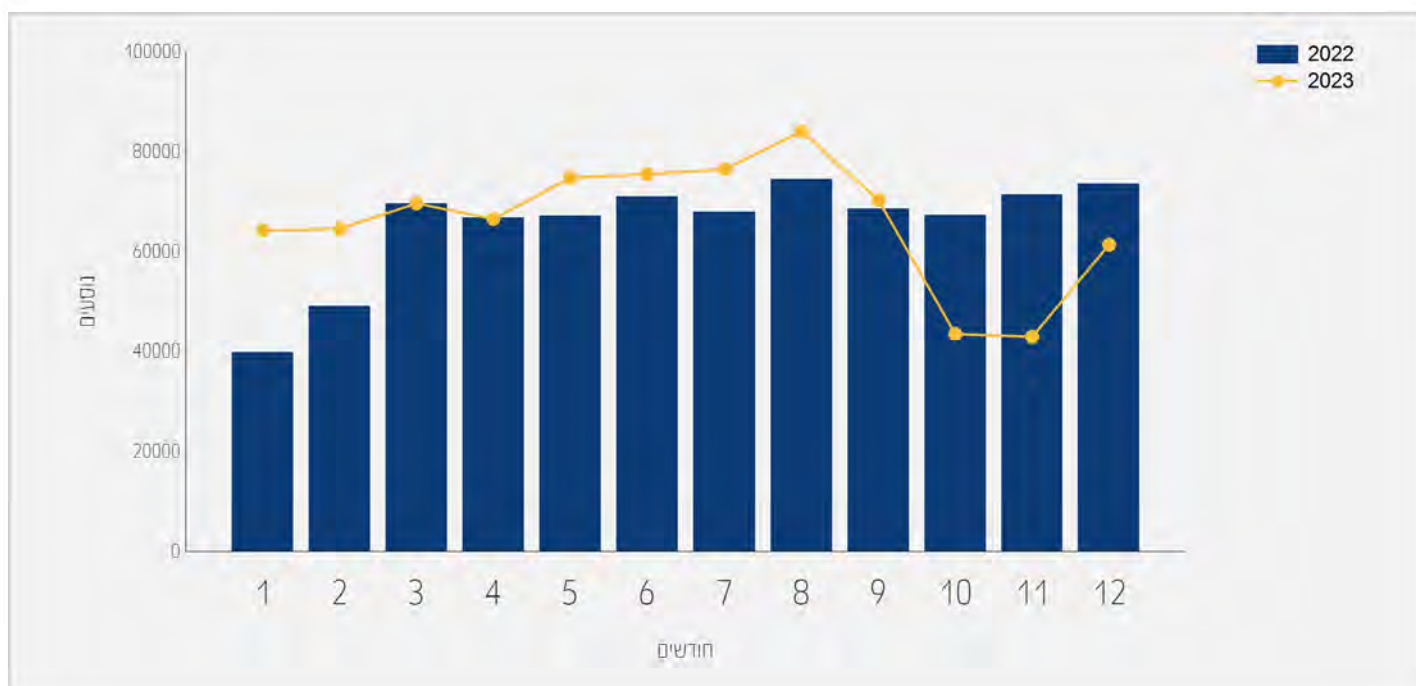




## תנועת נוסעים בטיסות פנים ארציות

התפלגות על פי חודשים

שיעור השינוי	2022	2023	חודש
61.13%	39,890	64,275	ינואר
31.61%	49,086	64,605	פברואר
0.07%	69,648	69,701	מרץ
<b>-0.30%</b>	66,790	66,584	אפריל
11.38%	67,161	74,806	מאי
6.25%	71,113	75,564	יוני
12.46%	68,047	76,526	יולי
12.80%	74,592	84,142	אוגוסט
2.62%	68,573	70,374	ספטמבר
<b>-35.38%</b>	67,353	43,521	אוקטובר
<b>-39.89%</b>	71,492	42,967	נובמבר
<b>-16.57%</b>	73,620	61,414	דצמבר
0.90%	787,365	794,479	סה"כ

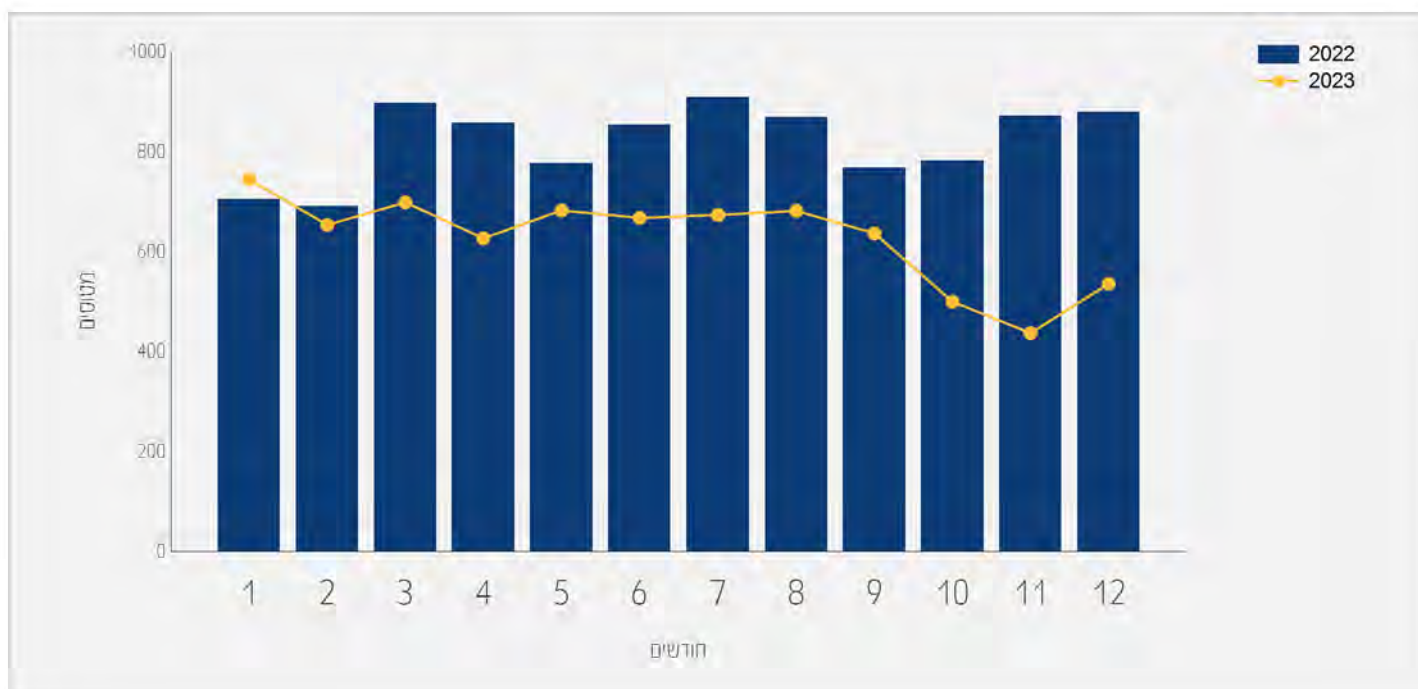




# תנועת מטוסים בטיסות פנים ארציות

התפלגות על פי חודשים

שיעור השינוי	2022	2023	חודש
5.52%	706	745	ינואר
-5.35%	691	654	פברואר
-22.16%	898	699	מרץ
-26.92%	858	627	אפריל
-12.21%	778	683	מאי
-21.77%	854	668	יוני
-25.93%	910	674	יולי
-21.60%	870	682	אוגוסט
-17.05%	768	637	ספטמבר
-36.06%	782	500	אוקטובר
-49.88%	872	437	נובמבר
-39.09%	880	536	דצמבר
-23.56%	9,867	7,542	סה"כ





# תנועת נוסעים מצטברת בטיסות פנים ארציות

## התפלגות עפ"י חברות תעופה

מצטבר 2022			מצטבר 2023			חברת תעופה
שיעור השינוי	שיעור מסה"כ	נוסעים	שיעור מסה"כ	נוסעים		
9.15%	61.83%	486,852	66.89%	531,437	ARKIA ISRAELI AIRLINES	IZ
<b>-12.84%</b>	38.03%	299,456	32.84%	260,985	ISRAIR AIRLINES	6H
94.60%	0.13%	1,057	0.25%	2,057	אחרים	
0.90%		787,365		794,479	סה"כ	

## התפלגות עפ"י יעדים

מצטבר 2022			מצטבר 2023			יעד
שיעור השינוי	שיעור מסה"כ	נוסעים	שיעור מסה"כ	נוסעים		
0.74%	99.42%	782,860	99.26%	788,670	RAMON	
28.94%	0.57%	4,505	0.73%	5,809	אחרים	
0.90%		787,365		794,479	סה"כ	

