

ספטמבר 2022

דו"ח חודשי

נמל התעופה הבינלאומי בן-גוריון



רשות שדות התעופה

נמל התעופה הבינלאומי בן גוריון

הופק ע"י אגף תעשייה וניהול

דו"ח זה מוגן בזכויות יוצרים והינו רכוש של רשות שדות התעופה ורכושה בלבד. יודגש כי הנתונים בדו"ח מבוססים על דיווחי חברות התעופה ומתקבלים באחריותן. המידע נועד לשימוש אישי, על כן, אין לצטט ממנו או להעבירו לגורם שלישי כלשהו ללא אישור בכתב מרשות שדות התעופה, כמו כן אין לעשות שימוש מסחרי בדו"ח זה.

אדית יהושע

אחראית תיאום פעילות

טל. 03-9752017

Email: edity@iaa.gov.il

רחל להבה

רמ"ח תעשייה וניהול

טל. 03-9752019

Email: rachelle@iaa.gov.il

יוסי צמח

רא"ג תעשייה וניהול

טל. 03-9752020

Email: yossiz@iaa.gov.il



שלום רב,

הנני מתכבד להגיש לעיונכם דו"ח המסכם את הפעילות התעופתית בנמל התעופה הבינלאומי בן-גוריון לחודש ספטמבר 2022.

במהלך החודש עברו בנתב"ג בסה"כ 2,119,402 נוסעים ב- 14,017 תנועות מטוסים בטיסות בינלאומיות ופנים ארציות.

תנועת הנוסעים הבינלאומית החודש עמדה על 2,050,829 נוסעים ומגלמת עליה של 178.94% לעומת ספטמבר 2021. תנועת המטוסים הבינלאומית החודש עמדה על 13,249 תנועות ומגלמת עליה של 89.56% בהשוואה לספטמבר 2021.

בתנועת הנוסעים הבינלאומית בטרמינל 3 עברו החודש 1,865,778 נוסעים. בתנועת הנוסעים הבינלאומית בטרמינל 1 המשמש עבור נוסעים יוצאים בלבד עברו החודש 185,051 נוסעים.

בטיסות הפנים ארציות עברו החודש בנתב"ג 68,573 נוסעים לעומת 53,261 בספטמבר 2021, עליה של 28.74%.

חברות התעופה הישראליות הטיסו במהלך החודש 627,214 נוסעים המהווים 30.58% מכלל נוסעים שעברו בנתב"ג, עליה של 181.86% לעומת ספטמבר שעבר.

חברות התעופה שתרמו הכי הרבה לגידול החודש בתנועת הנוסעים הן: EL AL ISRAEL AIRLINES, WIZZAIR, TURKISH AIRLINES.

היעד בעל נפח התנועה הגבוה ביותר, היה שדה התעופה ב ANTALYA אליו וממנו טסו 96,675 נוסעים. המדינה בעלת נפח הפעילות הגבוה ביותר הייתה TURKEY עם 282,180 נוסעים המהווים 13.75% מכלל הפעילות.

המדינות שתרמו הכי הרבה לגידול הן: TURKEY, GREECE, UNITED STATES.

שינוע המטענים החודש בנתב"ג עמד על 30,220 טון ומגלם עליה של 5.06% לעומת ספטמבר 2021. במטוסי נוסעים שונע 14,747 טון ובמטוסי מטען שונע 15,473 טון.

בהמשך הדו"ח מצויות טבלאות נוספות המפרטות את תנועות המטוסים, הנוסעים והמטען בנתב"ג.

בברכה

שמואל זכאי

מנהל נמל התעופה הבינלאומי בן-גוריון



תוכן

פעילות תעופתית



1 סיכום פעילות תעופתית

2 - 4 סיכום פעילות בינלאומית

5 סיכום פעילות פנים ארצית

פעילות בינלאומית



7 - 8 התפלגות עפ"י חודשים

9 - 17 התפלגות עפ"י חברות תעופה

18 - 23 התפלגות עפ"י מדינות

24 - 37 התפלגות עפ"י יעד ראשון

פעילות מטענים



39 התפלגות עפ"י גורם משנע

39 התפלגות עפ"י חודשים

40 - 44 התפלגות עפ"י חברות תעופה

45 - 47 התפלגות עפ"י מדינות

פעילות פנים ארצית



49 - 50 התפלגות עפ"י חודשים

51 התפלגות עפ"י חברות תעופה

52 התפלגות עפ"י יעדים





נוסעים ומטוסים

פעילות תעופתית בנמל התעופה הבינלאומי בן גוריון

פעילות בינלאומית

מצטבר מתחילת שנה			חודש נוכחי			
שיעור השינוי	2021	2022	שיעור השינוי	ספטמבר 2021	ספטמבר 2022	
121.51%	22,050	48,845	89.33%	3,498	6,623	מטוסים נכנסים
121.55%	22,041	48,833	89.80%	3,491	6,626	מטוסים יוצאים
121.53%	44,091	97,678	89.56%	6,989	13,249	סה"כ מטוסים
	1,818,174	6,827,154	184.83%	356,887	1,016,529	נוסעים נכנסים
	1,891,038	6,896,234	173.38%	378,325	1,034,300	נוסעים יוצאים
	136	2,696		5	1,173	נוסעים במעבר
	3,709,212	13,723,388	178.94%	735,212	2,050,829	סה"כ נוסעים

פעילות פנים ארצית

מצטבר מתחילת שנה			חודש נוכחי			
שיעור השינוי	2021	2022	שיעור השינוי	ספטמבר 2021	ספטמבר 2022	
27.25%	5,764	7,335	27.57%	602	768	מטוסים
34.14%	428,684	575,060	28.74%	53,261	68,573	נוסעים

סיכום פעילות בינלאומית ופנים ארצית

מצטבר מתחילת שנה			חודש נוכחי			
שיעור השינוי	2021	2022	שיעור השינוי	ספטמבר 2021	ספטמבר 2022	
110.63%	49,855	105,013	84.65%	7,591	14,017	מטוסים
	4,137,896	14,298,448	168.79%	788,473	2,119,402	נוסעים





נוסעים ומטוסים

פעילות תעופתית בינלאומית בנמל התעופה הבינלאומי בן גוריון עפ"י טרמינלים

טרמינל 3

מצטבר מתחילת שנה			חודש נוכחי			
שיעור השינוי	2021	2022	שיעור השינוי	ספטמבר 2021	ספטמבר 2022	
124.07%	21,708	48,642	96.06%	3,378	6,623	מטוסים נכנסים
94.50%	21,814	42,429	63.70%	3,425	5,607	מטוסים יוצאים
109.25%	43,522	91,071	79.77%	6,803	12,230	סה"כ מטוסים
	1,789,023	6,804,940	193.60%	346,227	1,016,529	נוסעים נכנסים
	1,869,003	5,790,419	131.67%	366,568	849,249	נוסעים יוצאים
	136	2,696		5	1,173	נוסעים במעבר
	3,658,026	12,595,359	161.75%	712,795	1,865,778	סה"כ נוסעים

טרמינל 1

מצטבר מתחילת שנה			חודש נוכחי			
שיעור השינוי	2021	2022	שיעור השינוי	ספטמבר 2021	ספטמבר 2022	
-40.64%	342	203	-100.00%	120		מטוסים נכנסים
	227	6,404		66	1,019	מטוסים יוצאים
	569	6,607		186	1,019	סה"כ מטוסים
-23.79%	29,151	22,214	-100.00%	10,660		נוסעים נכנסים
	22,035	1,105,815		11,757	185,051	נוסעים יוצאים
	51,186	1,128,029		22,417	185,051	סה"כ נוסעים





נוסעים ומטוסים

פעילות תעופתית בינלאומית בנמל התעופה הבינלאומי בן גוריון עפ"י סוגי טיסות

טיסות סדיר ושכר

מצטבר מתחילת שנה			חודש נוכחי			
שיעור השינוי	2021	2022	שיעור השינוי	ספטמבר 2021	ספטמבר 2022	
173.25%	15,234	41,627	107.74%	2,814	5,846	מטוסים נכנסים
172.09%	15,329	41,710	107.43%	2,823	5,856	מטוסים יוצאים
172.67%	30,563	83,337	107.59%	5,637	11,702	סה"כ מטוסים
	1,807,480	6,811,763	185.13%	355,820	1,014,585	נוסעים נכנסים
	1,880,682	6,881,549	173.63%	377,238	1,032,249	נוסעים יוצאים
	133	2,696		5	1,173	נוסעים במעבר
	3,688,162	13,693,312	179.21%	733,058	2,046,834	סה"כ נוסעים

טיסות פרטיות

מצטבר מתחילת שנה			חודש נוכחי			
שיעור השינוי	2021	2022	שיעור השינוי	ספטמבר 2021	ספטמבר 2022	
27.63%	3,036	3,875	44.16%	317	457	מטוסים נכנסים
29.42%	2,994	3,875	50.32%	310	466	מטוסים יוצאים
28.52%	6,030	7,750	47.20%	627	923	סה"כ מטוסים
40.49%	9,210	12,940	62.39%	936	1,520	נוסעים נכנסים
41.23%	9,007	12,721	65.11%	969	1,600	נוסעים יוצאים
40.86%	18,217	25,661	63.77%	1,905	3,120	סה"כ נוסעים





נוסעים ומטוסים

פעילות תעופתית בינלאומית בנמל התעופה הבינלאומי בן גוריון עפ"י סוגי טיסות

טיסות מטען

שיעור השינוי	מצטבר מתחילת שנה		שיעור השינוי	חודש נוכחי		
	2021	2022		ספטמבר 2021	ספטמבר 2022	
-13.60%	3,565	3,080	-20.73%	352	279	מטוסים נכנסים
-15.16%	3,509	2,977	-22.51%	342	265	מטוסים יוצאים
-14.37%	7,074	6,057	-21.61%	694	544	סה"כ מטוסים
25.22%	111	139	-14.28%	7	6	נוסעים נכנסים
-12.26%	212	186	-44.44%	27	15	נוסעים יוצאים
0.61%	323	325	-38.23%	34	21	סה"כ נוסעים

טיסות אחר

שיעור השינוי	מצטבר מתחילת שנה		שיעור השינוי	חודש נוכחי		
	2021	2022		ספטמבר 2021	ספטמבר 2022	
22.32%	215	263	173.33%	15	41	מטוסים נכנסים
29.66%	209	271	143.75%	16	39	מטוסים יוצאים
25.94%	424	534	158.06%	31	80	סה"כ מטוסים
68.39%	1,373	2,312		124	418	נוסעים נכנסים
56.37%	1,137	1,778		91	436	נוסעים יוצאים
62.94%	2,510	4,090		215	854	סה"כ נוסעים





נוסעים ומטוסים

פעילות תעופתית פנים ארצית בנמל התעופה הבינלאומי בן גוריון עפ"י סוגי טיסות

טיסות סדירות

מצטבר מתחילת שנה			חודש נוכחי			
שיעור השינוי	2021	2022	שיעור השינוי	ספטמבר 2021	ספטמבר 2022	
37.63%	4,839	6,660	30.56%	566	739	מטוסים
34.03%	427,480	572,980	29.16%	53,088	68,573	נוסעים

טיסות פרטיות

מצטבר מתחילת שנה			חודש נוכחי			
שיעור השינוי	2021	2022	שיעור השינוי	ספטמבר 2021	ספטמבר 2022	
-49.12%	517	263	-80.00%	15	3	מטוסים
-31.83%	446	304	-100.00%	2		נוסעים

טיסות אחר

מצטבר מתחילת שנה			חודש נוכחי			
שיעור השינוי	2021	2022	שיעור השינוי	ספטמבר 2021	ספטמבר 2022	
0.98%	408	412	23.80%	21	26	מטוסים
134.30%	758	1,776	-100.00%	171		נוסעים



פעילות בינלאומית

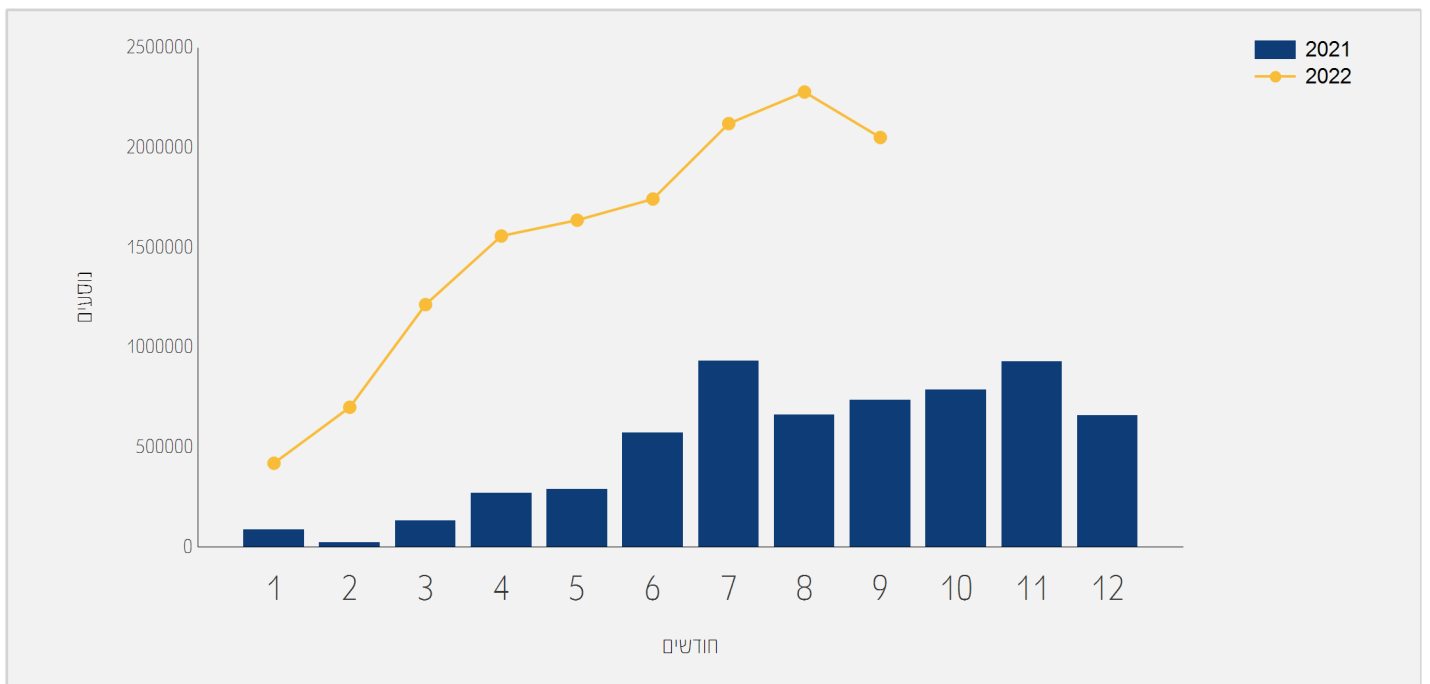




תנועת נוסעים בטיסות בינ"ל

התפלגות על פי חודשים

שיעור השינוי	2021	2022	חודש
	87,196	420,563	ינואר
	24,755	700,848	פברואר
	133,322	1,214,559	מרץ
	271,707	1,557,980	אפריל
	290,037	1,637,028	מאי
	574,093	1,742,983	יוני
127.53%	931,834	2,120,280	יולי
	661,056	2,278,318	אוגוסט
178.94%	735,212	2,050,829	ספטמבר
	3,709,212	13,723,388	סה"כ

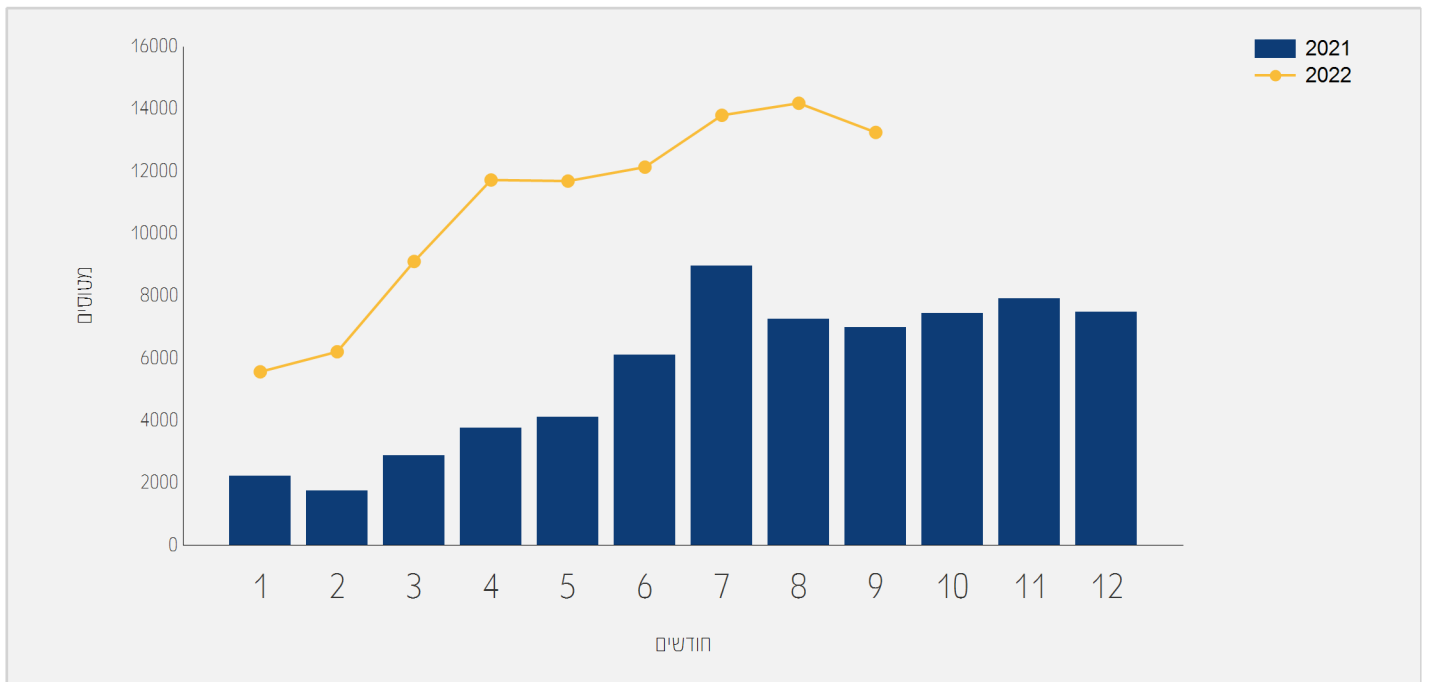




תנועת מטוסים בטיסות בינ"ל

התפלגות על פי חודשים

שיעור השינוי	2021	2022	חודש
150.38%	2,225	5,571	ינואר
	1,753	6,214	פברואר
	2,888	9,110	מרץ
	3,761	11,724	אפריל
183.78%	4,119	11,689	מאי
98.30%	6,120	12,136	יוני
53.88%	8,967	13,799	יולי
95.15%	7,269	14,186	אוגוסט
89.56%	6,989	13,249	ספטמבר
121.53%	44,091	97,678	סה"כ





תנועת נוסעים בטיסות בינ"ל

התפלגות עפ"י חברות תעופה לחודש ספטמבר

ספטמבר 2021			ספטמבר 2022			חברת תעופה	
שיעור השינוי	שיעור מסה"כ	נוסעים	שיעור מסה"כ	נוסעים			
199.52%	19.65%	144,500	21.10%	432,811	EL AL ISRAEL AIRLINES	LY	
	4.06%	29,867	7.48%	153,545	WIZZAIR	W6	
	3.53%	25,957	6.76%	138,719	TURKISH AIRLINES	TK	
61.14%	9.51%	69,939	5.49%	112,703	RYANAIR	FR	
141.91%	5.54%	40,734	4.80%	98,541	ISRAIR AIRLINES	6H	
158.42%	5.00%	36,808	4.63%	95,122	ARKIA ISRAELI AIRLINES	IZ	
	0.65%	4,789	4.04%	83,008	PEGASUS AIRLINES	PC	
96.12%	5.11%	37,619	3.59%	73,779	EASYJET	EZY	
73.47%	4.87%	35,812	3.02%	62,125	UNITED AIRLINES	UA	
156.38%	2.72%	20,017	2.50%	51,320	LUFTHANSA	LH	
177.55%	2.43%	17,918	2.42%	49,733	AEGEAN AIRLINES	A3	
117.74%	2.81%	20,708	2.19%	45,090	BLUE BIRD AIRWAYS	BZ	
			1.73%	35,656	CORONDON AIRLINES	XC	
163.75%	1.70%	12,561	1.61%	33,130	FLYDUBAI	FZ	
	0.75%	5,545	1.47%	30,318	TUS AIRWAYS	U8	
	0.67%	4,969	1.45%	29,871	TRANSAVIA FRANCE	TO	
140.43%	1.54%	11,355	1.33%	27,301	AUSTRIAN AIRLINES	OS	
162.91%	1.34%	9,890	1.26%	26,002	BRITISH AIRWAYS PLC	BA	
	0.87%	6,419	1.10%	22,710	LOT POLISH AIRLINES	LO	
94.50%	1.58%	11,661	1.10%	22,681	SWISS INT`L AIRLINES	LX	
103.88%	1.50%	11,086	1.10%	22,603	AIR FRANCE	AF	





תנועת נוסעים בטיסות בינ"ל

התפלגות עפ"י חברות תעופה לחודש ספטמבר

ספטמבר 2021			ספטמבר 2022			חברת תעופה	
שיעור השינוי	שיעור מסה"כ	נוסעים	שיעור מסה"כ	נוסעים			
-2.51%	3.11%	22,910	1.08%	22,333	DELTA AIRLINES	DL	
107.89%	1.40%	10,339	1.04%	21,494	AIR CANADA	AC	
55.65%	1.81%	13,341	1.01%	20,766	AMERICAN AIRLINES	AA	
			0.90%	18,539	EMIRATES	EK	
	0.66%	4,908	0.87%	17,900	ITALIA TRASPORTO AEREO	AZ	
	0.60%	4,437	0.78%	16,083	IBERIA	IB	
	0.36%	2,704	0.67%	13,899	BRUSSELS AIRLINES	SN	
	0.32%	2,385	0.67%	13,864	AIR EUROPA Lineas Aereas	UX	
154.05%	0.73%	5,417	0.67%	13,762	ETHIOPIAN AIRLINES	ET	
			0.66%	13,566	TAILWIND AIRLINES	TWI	
-4.33%	1.92%	14,121	0.65%	13,509	SMARTWINGS	QS	
	0.12%	942	0.64%	13,127	ETIHAD AIRWAYS	EY	
70.63%	1.01%	7,461	0.62%	12,731	VIRGIN ATLANTIC AIRWAYS	VS	
54.49%	0.90%	6,667	0.50%	10,300	K.L.M.	KL	
			0.46%	9,531	HISKY EUROPE SRL	H4	
	0.29%	2,173	0.45%	9,237	TRANSAVIA	HV	
			0.42%	8,800	VUELING AIRLINES S.A.	VY	
70.65%	0.68%	5,027	0.41%	8,579	GEORGIAN AIRWAYS	A9	
			0.38%	7,995	BULGARIA AIR	FB	
	0.21%	1,555	0.33%	6,893	AZERBAIJAN AIRLINES	J2	
134.90%	0.39%	2,899	0.33%	6,810	TAROM - RUMANIAN AIR TRAN	RO	





תנועת נוסעים בטיסות בינ"ל

התפלגות עפ"י חברות תעופה לחודש ספטמבר

ספטמבר 2021			ספטמבר 2022			חברת תעופה	
שיעור השינוי	שיעור מסה"כ	נוסעים	שיעור מסה"כ	נוסעים			
			0.31%	6,475	NORWEGIAN AIR SHUTTLE	D8	
	0.17%	1,262	0.31%	6,439	AIR PORTUGAL	TP	
			0.31%	6,427	EUROPEAN AIR CHARTER	BUC	
			0.30%	6,309	SUN EXPRESS	XQ	
	0.09%	715	0.26%	5,357	AIR INDIA	AI	
46.32%	0.47%	3,497	0.24%	5,117	AIR MOLDOVA	9U	
			0.24%	5,097	WIZZ AIR ABU DHABI	5W	
	0.17%	1,308	0.24%	4,964	UZBEKISTAN AIR	HY	
	0.01%	127	0.23%	4,763	CYPRUS AIRWAYS	CY	
			0.22%	4,684	ROYAL AIR MAROC	AT	
			0.20%	4,214	HISKY	H7	
			0.20%	4,144	CORENDON EUROPE	XR	
	0.10%	767	0.19%	4,075	NEOS	NO	
			0.18%	3,882	EGYPTAIR AIRLINES	MS	
	0.05%	386	0.18%	3,776	ROYAL JORDANIAN	RJ	
181.88%	0.17%	1,286	0.17%	3,625	AIR BALTIC	BT	
			0.15%	3,277	FREEBIRD AIRLINES	FH	
	0.01%	111	0.15%	3,104	GULF AIR - BAHREIN	GF	
			0.15%	3,082	AZIMUTH AIRLINES	A4	
179.77%	0.14%	1,068	0.14%	2,988	FINNAIR	AY	
			0.14%	2,987	ENTER AIR	ENT	





תנועת נוסעים בטיסות בינ"ל

התפלגות עפ"י חברות תעופה לחודש ספטמבר

ספטמבר 2021			ספטמבר 2022			חברת תעופה	
שיעור השינוי	שיעור מסה"כ	נוסעים	שיעור מסה"כ	נוסעים			
			0.14%	2,952	RED WINGS AIRLINES	WZ	
			0.14%	2,920	CROATIA AIR	OU	
79.45%	0.22%	1,626	0.14%	2,918	FLYONE	5F	
			0.13%	2,841	AIR CAIRO	SM	
-6.24%	0.40%	2,963	0.13%	2,778	AIR SEYCHELLES	HM	
55.04%	0.22%	1,666	0.12%	2,583	SKYUP AIRLINES	PQ	
			0.06%	1,428	SOUTWIND AIRLINES	2S	
	0.05%	416	0.06%	1,269	CATHAY PACIFIC AIRWAYS	CX	
82.17%	0.08%	589	0.05%	1,073	BLUE AIR AVIATION	OB	
			0.01%	354	AIR CARAIBES ATLANTIQUE	CAJ	
88.48%	0.01%	139	0.01%	262	AERO HANDLING	AHS	
-84.22%	7.05%	51,846	0.39%	8,179		אחרים	
178.94%		735,212		2,050,829		סה"כ	





תנועת נוסעים מצטברת בטיסות בינ"ל

התפלגות על פי חברות תעופה

2021 מצטבר		2022 מצטבר		חברת תעופה	
שיעור השינוי	שיעור מסה"כ	נוסעים	שיעור מסה"כ	נוסעים	
	24.36%	903,581	21.95%	3,012,570	EL AL ISRAEL AIRLINES LY
	6.28%	233,048	6.77%	929,999	RYANAIR FR
	5.03%	186,944	6.74%	925,130	TURKISH AIRLINES TK
	4.77%	177,049	6.48%	890,302	WIZZAIR W6
186.03%	5.91%	219,382	4.57%	627,510	ISRAIR AIRLINES 6H
	2.80%	104,214	4.21%	578,714	EASYJET EZY
	3.27%	121,429	4.17%	573,348	PEGASUS AIRLINES PC
	3.92%	145,552	3.91%	536,821	ARKIA ISRAELI AIRLINES IZ
100.09%	6.42%	238,480	3.47%	477,187	UNITED AIRLINES UA
	3.27%	121,298	2.98%	409,808	LUFTHANSA LH
	2.16%	80,337	1.94%	266,274	AEGEAN AIRLINES A3
	1.60%	59,467	1.88%	259,174	FLYDUBAI FZ
	1.90%	70,831	1.70%	233,409	BLUE BIRD AIRWAYS BZ
	0.71%	26,680	1.48%	203,455	TRANSAVIA FRANCE TO
	0.31%	11,581	1.43%	197,564	CORONDON AIRLINES XC
	0.26%	9,815	1.41%	194,786	TUS AIRWAYS U8
	1.40%	52,111	1.35%	185,441	AIR FRANCE AF
184.27%	1.63%	60,641	1.25%	172,389	AMERICAN AIRLINES AA
	1.37%	50,943	1.25%	172,187	SWISS INT`L AIRLINES LX
54.35%	2.84%	105,654	1.18%	163,078	DELTA AIRLINES DL
	0.60%	22,556	1.18%	162,883	LOT POLISH AIRLINES LO





תנועת נוסעים מצטברת בטיסות בינ"ל

התפלגות על פי חברות תעופה

2021 מצטבר		2022 מצטבר		חברת תעופה	
שיעור השינוי	שיעור מסה"כ	נוסעים	שיעור מסה"כ		
	1.39%	51,721	1.18%	162,268	AUSTRIAN AIRLINES OS
	0.98%	36,581	1.04%	143,023	BRITISH AIRWAYS PLC BA
	0.92%	34,309	0.89%	122,232	AIR CANADA AC
	0.47%	17,620	0.87%	120,594	IBERIA IB
	0.25%	9,593	0.81%	111,959	ITALIA TRASPORTO AEREO AZ
	0.77%	28,770	0.66%	91,785	VIRGIN ATLANTIC AIRWAYS VS
179.23%	0.88%	32,771	0.66%	91,509	SMARTWINGS QS
174.43%	0.88%	32,806	0.65%	90,032	ETHIOPIAN AIRLINES ET
	0.36%	13,642	0.64%	88,239	BRUSSELS AIRLINES SN
131.32%	1.00%	37,300	0.62%	86,285	K.L.M. KL
	0.29%	10,913	0.61%	85,007	AIR EUROPA Lineas Aereas UX
	0.34%	12,670	0.58%	79,747	TAILWIND AIRLINES TWI
	0.13%	4,888	0.44%	60,615	ETIHAD AIRWAYS EY
171.33%	0.59%	21,916	0.43%	59,465	GEORGIAN AIRWAYS A9
	0.02%	1,041	0.42%	57,671	WIZZ AIR ABU DHABI 5W
			0.42%	57,667	EMIRATES EK
	0.21%	8,060	0.39%	54,335	TRANSAVIA HV
	0.45%	16,881	0.38%	52,732	TAROM - RUMANIAN AIR TRAN RO
	0.02%	876	0.37%	50,887	VUELING AIRLINES S.A. VY
	0.03%	1,262	0.31%	43,307	AIR PORTUGAL TP
	0.33%	12,355	0.30%	42,217	BULGARIA AIR FB





תנועת נוסעים מצטברת בטיסות בינ"ל

התפלגות על פי חברות תעופה

2021 מצטבר		2022 מצטבר		חברת תעופה	
שיעור השינוי	שיעור מסה"כ	נוסעים	שיעור מסה"כ	נוסעים	
	0.06%	2,277	0.30%	41,818	NEOS NO
			0.26%	36,813	NORWEGIAN AIR SHUTTLE D8
	0.02%	927	0.25%	34,582	ROYAL JORDANIAN RJ
	0.13%	5,079	0.25%	34,415	AIR INDIA AI
169.84%	0.33%	12,598	0.24%	33,995	FREEBIRD AIRLINES FH
	0.13%	4,995	0.23%	31,986	AZERBAIJAN AIRLINES J2
			0.21%	29,959	EGYPTAIR AIRLINES MS
	0.10%	3,926	0.20%	28,385	UZBEKISTAN AIR HY
33.03%	0.56%	20,863	0.20%	27,755	AIR MOLDOVA 9U
			0.20%	27,753	ROYAL AIR MAROC AT
-77.52%	3.31%	123,108	0.20%	27,663	UKRAINE INTL AIR PS
127.34%	0.32%	11,999	0.19%	27,279	EUROPEAN AIR CHARTER BUC
	0.07%	2,790	0.19%	26,360	CYPRUS AIRWAYS CY
			0.18%	25,034	SUN EXPRESS XQ
			0.16%	23,250	HISKY EUROPE SRL H4
	0.09%	3,606	0.16%	23,045	BLUE AIR AVIATION OB
	0.08%	3,316	0.16%	22,815	FINNAIR AY
152.61%	0.22%	8,287	0.15%	20,934	AIR SEYCHELLES HM
	0.13%	4,914	0.15%	20,828	AIR BALTIC BT
-39.47%	0.90%	33,721	0.14%	20,411	AEROFLOT RUSSIAN AIRLINES SU
		115	0.13%	18,325	GULF AIR - BAHREIN GF





תנועת נוסעים מצטברת בטיסות בינ"ל

התפלגות על פי חברות תעופה

2021 מצטבר		2022 מצטבר		חברת תעופה	
שיעור השינוי	שיעור מסה"כ	נוסעים	שיעור מסה"כ	נוסעים	
			0.13%	18,020	CORENDON EUROPE XR
148.74%	0.18%	6,825	0.12%	16,977	FLYONE 5F
			0.11%	16,325	AIR CAIRO SM
			0.11%	16,203	AZIMUTH AIRLINES A4
			0.09%	13,269	HISKY H7
	0.06%	2,561	0.08%	11,200	SKYUP AIRLINES PQ
			0.07%	10,912	RED WINGS AIRLINES WZ
	0.02%	967	0.07%	10,808	ENTER AIR ENT
			0.07%	9,998	CROATIA AIR OU
		77	0.05%	7,970	ROSSIYA AIRLINES FV
	0.04%	1,567	0.05%	6,962	CATHAY PACIFIC AIRWAYS CX
			0.04%	6,554	HESTON AIRLINES HST
	0.01%	496	0.02%	3,745	JORDANIAN AVIATION JAV
			0.02%	3,341	IRAERO AIRLINES IO
-83.89%	0.55%	20,433	0.02%	3,291	BELAVIA AIRLINE B2
31.61%	1.24%	46,197	0.44%	60,803	אחרים
		3,709,212		13,723,388	סה"כ





תנועת נוסעים בטיסות בינ"ל

התפלגות על פי חברות תעופה ישראליות לחודש ספטמבר

ספטמבר 2021			ספטמבר 2022				
שיעור השינוי	שיעור מסה"כ	נוסעים	שיעור מסה"כ	נוסעים	חברת תעופה		
199.52%	19.65%	144,500	21.10%	432,811	EL AL ISRAEL AIRLINES	LY	
141.91%	5.54%	40,734	4.80%	98,541	ISRAIR AIRLINES	6H	
158.42%	5.00%	36,808	4.63%	95,122	ARKIA ISRAELI AIRLINES	IZ	
54.81%	0.06%	478	0.03%	740	אחרים		
181.86%	30.26%	222,520	30.58%	627,214	סה"כ		

תנועת נוסעים מצטברת בטיסות בינ"ל

התפלגות על פי חברות תעופה ישראליות

מצטבר 2021			מצטבר 2022				
שיעור השינוי	שיעור מסה"כ	נוסעים	שיעור מסה"כ	נוסעים	חברת תעופה		
	24.36%	903,581	21.95%	3,012,570	EL AL ISRAEL AIRLINES	LY	
186.03%	5.91%	219,382	4.57%	627,510	ISRAIR AIRLINES	6H	
	3.92%	145,552	3.91%	536,821	ARKIA ISRAELI AIRLINES	IZ	
22.78%	0.12%	4,687	0.04%	5,755	אחרים		
	34.32%	1,273,202	30.47%	4,182,656	סה"כ		





תנועת נוסעים בטיסות בינ"ל

התפלגות על פי מדינות לחודש ספטמבר

2021 ספטמבר		2022 ספטמבר		מדינות	
שיעור השינוי	שיעור מסה"כ	נוסעים	שיעור מסה"כ		
	4.18%	30,756	13.75%	282,180	TURKEY
188.80%	11.00%	80,904	11.39%	233,655	GREECE
65.75%	14.20%	104,456	8.44%	173,137	UNITED STATES
	4.55%	33,464	6.75%	138,541	ITALY
176.64%	5.52%	40,597	5.47%	112,308	FRANCE
	4.60%	33,876	5.37%	110,234	UNITED KINGDOM
	4.63%	34,098	4.99%	102,409	GERMANY
	2.75%	20,254	4.04%	82,914	CYPRUS
	2.31%	17,044	4.02%	82,472	UNITED ARAB EMIRATES
	1.75%	12,900	3.48%	71,433	SPAIN
55.52%	4.95%	36,436	2.76%	56,666	AUSTRIA
166.30%	2.82%	20,783	2.69%	55,347	ROMANIA
161.34%	2.78%	20,445	2.60%	53,431	GEORGIA
	2.17%	16,016	2.41%	49,615	POLAND
49.50%	4.37%	32,144	2.34%	48,056	HUNGARY
	1.67%	12,299	2.21%	45,332	NETHERLANDS
133.24%	2.58%	19,000	2.16%	44,316	SWITZERLAND
	0.18%	1,365	1.96%	40,267	BULGARIA
122.70%	1.57%	11,577	1.25%	25,783	CANADA
-20.58%	4.20%	30,884	1.19%	24,528	CZECH REPUBLIC
	0.58%	4,307	1.14%	23,461	BELGIUM
	0.02%	208	1.06%	21,883	EGYPT





תנועת נוסעים בטיסות בינ"ל

התפלגות על פי מדינות לחודש ספטמבר

מדינות	ספטמבר 2021		ספטמבר 2022			
	שיעור השינוי	שיעור מסה"כ	שיעור מסה"כ	נוסעים		
		0.75%	5,517	0.95%	19,601	MOLDOVA
	-7.12%	2.17%	15,983	0.72%	14,845	RUSSIAN FEDERATION
		0.35%	2,612	0.72%	14,788	THAILAND
		0.28%	2,090	0.71%	14,678	PORTUGAL
	196.02%	0.64%	4,728	0.68%	13,996	MONTENEGRO
	154.05%	0.73%	5,417	0.67%	13,762	ETHIOPIA
		0.16%	1,214	0.66%	13,703	MOROCCO
		0.29%	2,178	0.53%	10,929	AZERBAIJAN
	184.99%	0.28%	2,079	0.28%	5,925	LITHUANIA
		0.09%	715	0.26%	5,357	INDIA
		0.17%	1,308	0.24%	4,964	UZBEKISTAN
			3	0.21%	4,484	CROATIA
		0.05%	401	0.19%	3,912	JORDAN
	182.27%	0.17%	1,286	0.17%	3,630	LATVIA
				0.16%	3,445	SLOVENIA
	49.79%	0.29%	2,185	0.15%	3,273	DENMARK
				0.15%	3,223	SWEDEN
		0.03%	236	0.15%	3,138	BAHRAIN
	179.77%	0.14%	1,068	0.14%	2,988	FINLAND
				0.14%	2,896	SOUTH AFRICA
	-30.58%	0.48%	3,561	0.12%	2,472	SEYCHELLES
		0.06%	475	0.09%	1,939	SERBIA





תנועת נוסעים בטיסות בינ"ל

התפלגות על פי מדינות לחודש ספטמבר

2021 ספטמבר		2022 ספטמבר		מדינות
שיעור השינוי	שיעור מסה"כ	נוסעים	שיעור מסה"כ	
		6	0.07%	1,495 MALTA
61.24%	0.10%	787	0.06%	1,269 CHINA
55.87%	0.09%	732	0.05%	1,141 TANZANIA
-98.49%	9.08%	66,818	0.04%	1,008 אחרים
178.94%		735,212		2,050,829 סה"כ





תנועת נוסעים מצטברת בטיסות בינ"ל

התפלגות על פי מדינות

מדינות	מצטבר 2021		מצטבר 2022		
	שיעור מסה"כ	נוסעים	שיעור מסה"כ	נוסעים	
	9.33%	346,400	13.39%	1,838,488	TURKEY
104.64%	18.11%	672,086	10.02%	1,375,399	UNITED STATES
182.77%	11.17%	414,664	8.54%	1,172,582	GREECE
	2.73%	101,292	6.55%	899,688	ITALY
	5.99%	222,388	6.51%	894,675	FRANCE
	4.00%	148,370	5.65%	775,662	UNITED KINGDOM
	5.45%	202,221	5.58%	766,568	GERMANY
	3.26%	121,004	4.46%	612,151	UNITED ARAB EMIRATES
	3.32%	123,437	3.58%	491,834	CYPRUS
	1.18%	44,007	3.35%	460,181	SPAIN
	3.33%	123,724	2.84%	390,981	AUSTRIA
147.36%	3.90%	144,774	2.60%	358,119	GEORGIA
	1.90%	70,637	2.57%	353,784	HUNGARY
	2.35%	87,167	2.48%	341,710	SWITZERLAND
	2.30%	85,644	2.45%	336,884	ROMANIA
	1.24%	46,004	2.35%	323,080	POLAND
	1.88%	70,037	2.32%	318,578	NETHERLANDS
	2.17%	80,494	1.98%	272,732	BULGARIA
	1.59%	59,257	1.38%	190,117	CZECH REPUBLIC
	0.68%	25,569	1.17%	161,165	BELGIUM
	1.00%	37,191	1.14%	157,332	CANADA
104.23%	1.71%	63,777	0.94%	130,253	RUSSIAN FEDERATION





תנועת נוסעים מצטברת בטיסות בינ"ל

התפלגות על פי מדינות

2021 מצטבר		2022 מצטבר		מדינות	
שיעור השינוי	שיעור מסה"כ	נוסעים	שיעור מסה"כ		
	0.03%	1,208	0.87%	120,121	EGYPT
	0.39%	14,588	0.70%	97,415	THAILAND
	0.19%	7,178	0.69%	95,695	PORTUGAL
172.44%	0.89%	33,069	0.65%	90,096	ETHIOPIA
	0.07%	2,685	0.64%	87,913	MOROCCO
137.33%	0.78%	29,037	0.50%	68,916	MOLDOVA
	0.54%	20,308	0.46%	64,115	MONTENEGRO
	0.16%	6,110	0.36%	50,305	AZERBAIJAN
	0.16%	6,149	0.30%	41,695	LITHUANIA
	0.07%	2,696	0.29%	39,803	JORDAN
-80.07%	5.37%	199,487	0.28%	39,742	UKRAINE
	0.16%	6,227	0.25%	34,441	INDIA
	0.08%	3,327	0.23%	32,416	FINLAND
	0.11%	4,364	0.20%	28,390	UZBEKISTAN
	0.13%	4,923	0.15%	20,861	LATVIA
	0.08%	3,138	0.13%	19,059	DENMARK
10.45%	0.46%	17,198	0.13%	18,996	SEYCHELLES
		109	0.13%	18,930	SOUTH AFRICA
		356	0.13%	18,662	BAHRAIN
	0.01%	598	0.13%	17,959	CROATIA
	0.01%	475	0.13%	17,939	SWEDEN
86.49%	0.24%	8,998	0.12%	16,781	SERBIA





תנועת נוסעים מצטברת בטיסות בינ"ל

התפלגות על פי מדינות

2021 מצטבר		2022 מצטבר		מדינות
שיעור השינוי	שיעור מסה"כ	שיעור מסה"כ	נוסעים	
	0.06%	2,334	0.10%	14,644 SLOVENIA
		111	0.08%	11,500 MALTA
131.19%	0.11%	4,158	0.07%	9,613 TANZANIA
3.16%	0.19%	7,236	0.05%	7,465 CHINA
100.75%	0.08%	3,304	0.04%	6,633 ICELAND
-84.04%	0.55%	20,665	0.02%	3,298 BELARUS
		25	0.01%	2,643 MACEDONIA
-40.27%	0.24%	9,007	0.03%	5,379 אחרים
		3,709,212		13,723,388 סה"כ





תנועת נוסעים בטיסות בינ"ל

התפלגות על פי יעד ראשון לחודש ספטמבר

ספטמבר 2021			ספטמבר 2022			יעדים
שיעור השינוי	שיעור מסה"כ	נוסעים	שיעור מסה"כ	נוסעים		
			4.71%	96,675	ANTALYA	
	3.24%	23,851	4.54%	93,271	ISTANBUL	
	0.93%	6,900	3.61%	74,180	ISTANBUL-SABIHA GOKCHEN	
125.85%	4.08%	30,069	3.31%	67,912	PARIS-CHARLES DE GAULLE	
114.05%	4.25%	31,280	3.26%	66,955	ATHENS	
	2.17%	15,979	3.10%	63,735	DUBAI	
	1.95%	14,380	2.90%	59,628	ROME - FIUMICINO	
	1.74%	12,824	2.90%	59,563	LARNACA	
24.42%	6.37%	46,897	2.84%	58,351	NEW YORK - J.F.KENNEDY	
133.69%	3.37%	24,787	2.82%	57,925	LONDON - HEATHROW	
59.65%	4.82%	35,493	2.76%	56,666	VIENNA	
75.68%	4.25%	31,277	2.67%	54,948	NEW YORK - NEWARK	
	1.92%	14,122	2.54%	52,296	HERAKLION	
	2.27%	16,752	2.54%	52,286	RHODES-PARADISI	
	1.66%	12,208	2.20%	45,323	AMSTERDAM	
40.77%	4.37%	32,144	2.20%	45,252	BUDAPEST	
	0.92%	6,826	2.02%	41,485	MADRID	
136.24%	2.35%	17,301	1.99%	40,872	BUCHAREST - OTOPENI	
163.21%	1.89%	13,927	1.78%	36,658	FRANKFURT	
	0.87%	6,400	1.71%	35,229	LUTON	
130.76%	1.86%	13,748	1.54%	31,726	ZURICH	
	1.37%	10,111	1.54%	31,596	MILAN-MALPENSA	





תנועת נוסעים בטיסות בינ"ל

התפלגות על פי יעד ראשון לחודש ספטמבר

ספטמבר 2021		ספטמבר 2022		יעדים	
שיעור השינוי	שיעור מסה"כ	נוסעים	שיעור מסה"כ		
	0.82%	6,037	1.41%	29,117	BARCELONA
	0.85%	6,311	1.39%	28,693	MUNICH
189.08%	1.34%	9,862	1.39%	28,510	BERLIN BRANDENBURG INTL
131.59%	1.62%	11,963	1.35%	27,706	BATUMI
126.97%	1.65%	12,168	1.34%	27,618	WARSAW
	0.67%	4,969	1.32%	27,092	PARIS-ORLY
	1.15%	8,482	1.25%	25,725	TBILISI
-20.60%	4.19%	30,862	1.19%	24,503	PRAGUE-RUZYNE
	1.01%	7,430	1.13%	23,351	PAPHOS
	0.76%	5,652	1.08%	22,242	THESSALONIKI
117.91%	1.22%	9,006	0.95%	19,625	TORONTO
	0.75%	5,517	0.95%	19,601	CHISINAU
	0.12%	942	0.91%	18,671	ABU DHABI
	0.01%	103	0.87%	17,907	SHARM EL SHEIKH
	0.58%	4,292	0.84%	17,426	BRUSSELS
	0.18%	1,365	0.84%	17,231	SOFIA
	0.28%	2,080	0.71%	14,673	LISBON
71.44%	1.16%	8,540	0.71%	14,641	SAN FRANCISCO
73.90%	1.12%	8,251	0.69%	14,349	MIAMI INTERNATIONAL
	0.52%	3,846	0.68%	14,020	KRAKOW
		3	0.68%	13,966	DALAMAN
154.05%	0.73%	5,417	0.67%	13,762	ADDIS ABABA





תנועת נוסעים בטיסות בינ"ל

התפלגות על פי יעד ראשון לחודש ספטמבר

ספטמבר 2021			ספטמבר 2022		
שיעור השינוי	שיעור מסה"כ	נוסעים	שיעור מסה"כ	נוסעים	יעדים
			0.65%	13,414	BURGAS
	0.01%	123	0.59%	12,293	BANGKOK INTL.-SUVARNABHUM
	0.15%	1,160	0.54%	11,209	MIKONOS
			0.54%	11,097	LONDON - GATWICK
	0.29%	2,178	0.53%	10,922	BAKU HEYDAR ALIYEV INT'L
73.77%	0.78%	5,778	0.48%	10,041	LOS ANGELES
109.09%	0.64%	4,728	0.48%	9,886	TIVAT
			0.47%	9,834	VENICE
			0.46%	9,622	VARNA
			0.45%	9,426	BOSTON-LOGAN INT
	0.41%	3,082	0.45%	9,419	GENEVA
12.49%	1.10%	8,116	0.44%	9,130	MOSCOW-DOMODEDOVO
97.37%	0.62%	4,571	0.43%	9,022	BERGAMO
	0.16%	1,214	0.42%	8,701	MARRAKESH
130.74%	0.47%	3,510	0.39%	8,099	CORFU
	0.18%	1,328	0.38%	7,889	NAPLES-CAPODICHINO
	0.29%	2,155	0.38%	7,829	NICE
180.92%	0.30%	2,238	0.30%	6,287	SANTORINI
138.97%	0.34%	2,571	0.29%	6,144	MONTREAL - DORVAL
			0.29%	6,018	BRUSSELS - CHARLEROI
184.99%	0.28%	2,079	0.28%	5,925	VILNIUS INTL
120.00%	0.36%	2,665	0.28%	5,863	MANCHESTER





תנועת נוסעים בטיסות בינ"ל

התפלגות על פי יעד ראשון לחודש ספטמבר

ספטמבר 2021			ספטמבר 2022			יעדים
שיעור השינוי	שיעור מסה"כ	נוסעים	שיעור מסה"כ	נוסעים		
	0.22%	1,666	0.27%	5,703	MARSEILLE	
			0.27%	5,651	WASHINGTON-DULLES	
58.48%	0.48%	3,543	0.27%	5,615	CHICAGO - O'HARE	
	0.01%	97	0.27%	5,577	CATANIA FONTANAROSSA	
	0.09%	715	0.26%	5,357	DELHI	
		20	0.25%	5,250	KOS	
			0.25%	5,223	SUCEAVA-ROMANIA	
			0.25%	5,171	RZESZOW-JASIONKA	
156.54%	0.27%	1,995	0.24%	5,118	CLUJ NAPOCA	
	0.17%	1,308	0.24%	4,964	TASHKENT	
			0.22%	4,694	CASABLANCA-MOHAMMED V	
	0.09%	728	0.21%	4,399	VILLAFRANCA-VERONA	
-19.64%	0.72%	5,346	0.20%	4,296	KHANIA-SOUDABAY	
			0.20%	4,220	ZAGREB	
			0.20%	4,110	PODGORICA	
		30	0.19%	3,951	CAIRO INTERNATIONAL	
	0.05%	388	0.18%	3,788	AMMAN (QUEEN ALIA INT'L)	
182.27%	0.17%	1,286	0.17%	3,630	RIGA	
141.96%	0.20%	1,487	0.17%	3,598	IASI	
			0.16%	3,445	LJUBLJANA	
75.42%	0.25%	1,872	0.16%	3,284	MEMMINGEN	
49.79%	0.29%	2,185	0.15%	3,273	COPENHAGEN KASTRUP	





תנועת נוסעים בטיסות בינ"ל

התפלגות על פי יעד ראשון לחודש ספטמבר

2021 ספטמבר		2022 ספטמבר		יעדים
שיעור השינוי	שיעור מסה"כ	נוסעים	שיעור מסה"כ	
		3	0.15%	3,268 BOLOGNA-BORGO PANIGALE
			0.15%	3,213 STOCKHOLM-ARLANDA
48.77%	0.28%	2,118	0.15%	3,151 BASEL
	0.03%	236	0.15%	3,138 BAHRAIN
179.77%	0.14%	1,068	0.14%	2,988 HELSINKI
			0.14%	2,896 JOHANNESBURG
			0.14%	2,888 BARI -PALESE MACCHIE
			0.13%	2,804 DEBRECEN
			0.13%	2,798 KATOWICE
			0.13%	2,788 MINERALNYE VODY
			0.13%	2,780 TURIN
62.99%	0.23%	1,705	0.13%	2,779 LYON - SATOLAS
26.82%	0.28%	2,110	0.13%	2,676 BADEN BADEN
0.24%	0.33%	2,489	0.12%	2,495 PHUKET
-30.58%	0.48%	3,561	0.12%	2,472 MAHE SEYCHELLES INTL
			0.11%	2,365 DUSSELDORF
			0.11%	2,305 IZMIR-ADNAN MENDERES
	0.10%	761	0.11%	2,289 PREVEZA
			0.10%	2,116 KARPATOS
	0.06%	475	0.09%	1,939 BELGRADE
			0.08%	1,763 TRABZON
		3	0.07%	1,601 SOCHI





תנועת נוסעים בטיסות בינ"ל

התפלגות על פי יעד ראשון לחודש ספטמבר

2021 ספטמבר		2022 ספטמבר		יעדים
שיעור השינוי	שיעור מסה"כ	נוסעים	שיעור מסה"כ	
		6	0.07%	1,495 MALTA
-34.30%	0.29%	2,186	0.07%	1,436 TREVISO
	0.05%	418	0.06%	1,269 HONG KONG INT'L
			0.06%	1,266 MOSCOW-ZHUKOVSKY INTL AIR
174.93%	0.05%	415	0.05%	1,141 ZANZIBAR
			0.04%	863 TOULOUSE
			0.03%	647 PALMA DE MALLORCA
			0.01%	354 SATU MARE INTERNATIONAL A
		1	0.01%	315 SAMOS
			0.01%	301 ESSAOUIRA-MOGADOR AIRPORT
			0.01%	206 COLOGNE-BONN
-96.53%	10.48%	77,121	0.13%	2,676 אחרים
178.94%		735,212		2,050,829 סה"כ





תנועת נוסעים מצטברת בטיסות בינ"ל

התפלגות על פי יעד ראשון

2021 מצטבר		2022 מצטבר		יעדים	
שיעור השינוי	שיעור מסה"כ	נוסעים	שיעור מסה"כ		
	3.78%	140,411	4.86%	668,118	ISTANBUL
	3.47%	128,913	4.12%	565,520	ISTANBUL-SABIHA GOKCHEN
	4.64%	172,355	4.00%	549,866	PARIS-CHARLES DE GAULLE
	1.79%	66,657	3.70%	508,383	ANTALYA
84.92%	7.35%	272,877	3.67%	504,627	NEW YORK - J.F.KENNEDY
	3.06%	113,701	3.39%	466,433	DUBAI
91.03%	6.15%	228,148	3.17%	435,850	NEW YORK - NEWARK
	3.58%	132,854	3.05%	419,277	ATHENS
	3.34%	123,987	3.01%	413,772	LONDON - HEATHROW
	1.12%	41,769	2.84%	390,789	ROME - FIUMICINO
	3.30%	122,560	2.72%	373,868	VIENNA
	1.90%	70,637	2.44%	335,008	BUDAPEST
	1.88%	69,911	2.31%	318,309	AMSTERDAM
	1.94%	72,308	2.31%	317,163	LARNACA
142.27%	3.17%	117,704	2.07%	285,162	FRANKFURT
	2.04%	75,988	2.06%	284,020	BUCHAREST - OTOPENI
	0.80%	29,941	2.01%	276,466	MADRID
	0.50%	18,784	1.86%	255,296	LUTON
178.48%	2.25%	83,470	1.69%	232,452	HERAKLION
176.63%	2.20%	81,616	1.64%	225,777	RHODES-PARADISI
	1.73%	64,455	1.63%	223,924	ZURICH
	1.06%	39,555	1.56%	214,342	BERLIN BRANDENBURG INTL





תנועת נוסעים מצטברת בטיסות בינ"ל

התפלגות על פי יעד ראשון

יעדים	מצטבר 2021		מצטבר 2022			
	שיעור השינוי	שיעור מסה"כ	שיעור מסה"כ	נוסעים		
		0.78%	29,280	1.50%	206,331	MUNICH
		0.89%	33,063	1.48%	203,927	WARSAW
		0.72%	26,845	1.46%	200,811	MILAN-MALPENSA
		1.59%	59,117	1.38%	189,954	PRAGUE-RUZYNE
121.57%		2.21%	82,333	1.32%	182,430	BATUMI
		0.71%	26,605	1.31%	180,906	PARIS-ORLY
		0.36%	13,617	1.30%	178,614	BARCELONA
181.37%		1.68%	62,440	1.28%	175,688	TBILISI
		1.37%	51,129	1.27%	174,671	PAPHOS
		1.13%	42,002	1.04%	142,979	SOFIA
131.43%		1.51%	56,168	0.94%	129,991	MIAMI INTERNATIONAL
		0.85%	31,866	0.93%	127,834	TORONTO
		0.16%	6,091	0.87%	120,224	ABU DHABI
		0.68%	25,257	0.85%	116,652	BRUSSELS
		0.83%	30,815	0.79%	109,681	THESSALONIKI
87.03%		1.37%	51,180	0.69%	95,726	SAN FRANCISCO
		0.19%	7,086	0.68%	94,015	LISBON
172.44%		0.89%	33,069	0.65%	90,096	ADDIS ABABA
		0.01%	530	0.65%	89,727	SHARM EL SHEIKH
		0.31%	11,823	0.64%	88,283	KRAKOW
		0.38%	14,265	0.63%	87,056	GENEVA
96.47%		1.11%	41,370	0.59%	81,282	LOS ANGELES





תנועת נוסעים מצטברת בטיסות בינ"ל

התפלגות על פי יעד ראשון

2021 מצטבר		2022 מצטבר		יעדים	
שיעור השינוי	שיעור מסה"כ	נוסעים	שיעור מסה"כ		
	0.53%	19,769	0.58%	80,015	BURGAS
173.99%	0.72%	26,753	0.53%	73,302	MOSCOW-DOMODEDOVO
	0.44%	16,433	0.52%	71,691	BERGAMO
	0.20%	7,771	0.51%	70,462	BANGKOK INTL.-SUARNABHUM
137.33%	0.78%	29,037	0.50%	68,916	CHISINAU
			0.49%	68,433	LONDON - GATWICK
	0.25%	9,431	0.45%	62,274	DALAMAN
	0.06%	2,476	0.43%	59,668	MARRAKESH
	0.03%	1,418	0.41%	56,832	NAPLES-CAPODICHINO
	0.29%	10,963	0.39%	53,881	NICE
	0.16%	6,044	0.36%	50,280	BAKU HEYDAR ALIYEV INT`L
167.09%	0.50%	18,619	0.36%	49,731	VARNA
			0.34%	47,773	BOSTON-LOGAN INT
		32	0.34%	46,726	VENICE
128.97%	0.54%	20,036	0.33%	45,878	TIVAT
	0.17%	6,426	0.32%	44,307	MARSEILLE
			0.32%	44,243	BRUSSELS - CHARLEROI
110.99%	0.55%	20,599	0.31%	43,462	CHICAGO - O'HARE
111.39%	0.55%	20,498	0.31%	43,331	MIKONOS
	0.16%	6,093	0.30%	41,662	VILNIUS INTL
	0.06%	2,301	0.28%	38,841	AMMAN (QUEEN ALIA INT'L)
59.41%	0.64%	23,803	0.27%	37,945	CORFU





תנועת נוסעים מצטברת בטיסות בינ"ל

התפלגות על פי יעד ראשון

יעדים	מצטבר 2021		מצטבר 2022			
	שיעור השינוי	שיעור מסה"כ	שיעור מסה"כ	נוסעים		
		0.15%	5,587	0.26%	35,936	LYON - SATOLAS
				0.26%	35,761	WASHINGTON-DULLES
		0.13%	5,164	0.25%	35,559	MANCHESTER
		0.14%	5,435	0.25%	34,432	DELHI
	-79.47%	4.48%	166,251	0.24%	34,115	KIEV KYIV-BORISPOL
		0.05%	2,125	0.23%	31,868	VILAFRANCA-VERONA
		0.02%	928	0.22%	30,885	KOS
		0.22%	8,252	0.22%	30,484	BASEL
		0.01%	509	0.21%	30,141	CAIRO INTERNATIONAL
		0.14%	5,277	0.21%	29,482	MONTREAL - DORVAL
		0.11%	4,364	0.20%	28,390	TASHKENT
			141	0.20%	27,899	CASABLANCA-MOHAMMED V
		0.18%	6,817	0.19%	26,953	PHUKET
	111.26%	0.33%	12,611	0.19%	26,643	SANTORINI
		0.01%	534	0.18%	25,040	DUBAI AL MAKTOUM INT AP
		0.17%	6,526	0.18%	24,717	CLUJ NAPOCA
	189.10%	0.22%	8,276	0.17%	23,926	BADEN BADEN
			84	0.17%	23,644	BOLOGNA-BORGIO PANIGALE
				0.16%	23,098	GRENOBLE-SAUNT GEOIRS
		0.08%	3,327	0.16%	22,844	HELSINKI
		0.08%	3,034	0.16%	21,961	IASI
			25	0.15%	21,855	TURIN





תנועת נוסעים מצטברת בטיסות בינ"ל

התפלגות על פי יעד ראשון

2021 מצטבר		2022 מצטבר		יעדים	
שיעור השינוי	שיעור מסה"כ	נוסעים	שיעור מסה"כ		
		90	0.15%	21,630	IZMIR-ADNAN MENDERES
	0.13%	4,923	0.15%	20,861	RIGA
-39.43%	0.90%	33,731	0.14%	20,428	MOSCOW
	0.07%	2,672	0.14%	20,137	CATANIA FONTANAROSSA
	0.02%	935	0.14%	19,480	BARI -PALESE MACCHIE
39.47%	0.37%	13,943	0.14%	19,447	KHANIA-SOUDABAY
	0.07%	2,907	0.13%	19,038	COPENHAGEN KASTRUP
10.45%	0.46%	17,198	0.13%	18,996	MAHE SEYCHELLES INTL
170.18%	0.18%	7,017	0.13%	18,959	MEMMINGEN
		105	0.13%	18,922	JOHANNESBURG
			0.13%	18,776	DEBRECEN
		356	0.13%	18,662	BAHRAIN
		272	0.13%	18,237	PODGORICA
		22	0.13%	18,220	MINERALNYE VODY
	0.01%	469	0.13%	17,901	STOCKHOLM-ARLANDA
86.49%	0.24%	8,998	0.12%	16,781	BELGRADE
		249	0.10%	14,758	ZAGREB
	0.06%	2,334	0.10%	14,644	LJUBLJANA
	0.01%	391	0.10%	14,022	KATOWICE
		2	0.09%	12,749	DUSSELDORF
52.72%	0.22%	8,251	0.09%	12,601	TREVISO
		111	0.08%	11,500	MALTA





תנועת נוסעים מצטברת בטיסות בינ"ל

התפלגות על פי יעד ראשון

2021 מצטבר		2022 מצטבר		יעדים	
שיעור השינוי	שיעור מסה"כ	נוסעים	שיעור מסה"כ		
	0.02%	1,106	0.08%	11,078	SALZBURG
		13	0.08%	11,054	SOCHI
188.80%	0.10%	3,726	0.07%	10,761	PREVEZA
			0.06%	9,572	ROVANIEMI
			0.06%	8,800	KARPATOS
	0.01%	508	0.06%	8,582	RZESZOW-JASIONKA
		4	0.06%	8,509	TRABZON
	0.05%	2,095	0.05%	6,966	HONG KONG INT'L
101.30%	0.08%	3,295	0.04%	6,633	REYKJAVIK
		4	0.04%	6,017	INNSBRUCK
-37.22%	0.25%	9,521	0.04%	5,977	ZAKYNTOS
		2	0.04%	5,872	WARSAW- MODLIN
			0.04%	5,528	TOULOUSE
			0.03%	5,277	SUCEAVA-ROMANIA
69.20%	0.08%	3,069	0.03%	5,193	ZANZIBAR
	0.02%	1,051	0.03%	4,420	KILIMANJARO
			0.02%	4,023	MOSCOW-ZHUKOVSKY INTL AIR
-76.86%	0.45%	17,062	0.02%	3,947	ODESA
		9	0.02%	3,672	PALMA DE MALLORCA
	0.01%	699	0.02%	3,601	BODRUM
-84.04%	0.55%	20,665	0.02%	3,298	MINSK
			0.01%	2,631	OHRID





תנועת נוסעים מצטברת בטיסות בינ"ל

התפלגות על פי יעד ראשון

2021 מצטבר		2022 מצטבר		יעדים
שיעור השינוי	שיעור מסה"כ	נוסעים	שיעור מסה"כ	
-10.06%	0.07%	2,782	0.01%	2,502 ST. PETERSBURG
		21	0.01%	2,393 HAMBURG
		5	0.01%	2,181 POZNAN
		8	0.01%	2,011 COLOGNE-BONN
-26.60%	1.08%	40,270	0.21%	29,555 אחרים
		3,709,212		13,723,388 סה"כ



פעילות מטענים



שינוע מטענים

התפלגות עפ"י גורם משנע

שיעור השינוי	ספטמבר 2021 (טון)	ספטמבר 2022 (טון)	הגורם המשנע
58.42%	5,400	8,555	מטען במטוסי נוסעים - נכנס
27.67%	4,850	6,192	מטען במטוסי נוסעים - יוצא
43.88%	10,249	14,747	סה"כ מטען במטוסי נוסעים
-18.28%	12,618	10,311	מטען במטוסי מטען - נכנס
-12.43%	5,895	5,162	מטען במטוסי מטען - יוצא
-16.42%	18,514	15,473	סה"כ מטען במטוסי מטען
5.06%	28,763	30,220	סה"כ

התפלגות עפ"י חודשים

שיעור השינוי	2021 (טון)			2022 (טון)			חודש
	סה"כ	דואר מטען	מטען	סה"כ	דואר מטען	מטען	
5.97%	29,203	632	28,571	30,948	570	30,378	ינואר
12.51%	26,830	321	26,508	30,188	580	29,608	פברואר
7.49%	31,942	546	31,396	34,335	625	33,710	מרץ
9.59%	29,524	745	28,779	32,358	685	31,673	אפריל
7.20%	30,056	544	29,512	32,223	683	31,540	מאי
-6.78%	31,361	586	30,775	29,233	601	28,632	יוני
-2.74%	31,086	682	30,404	30,233	557	29,677	יולי
-8.25%	34,139	582	33,557	31,322	628	30,694	אוגוסט
5.06%	28,763	602	28,160	30,220	640	29,579	ספטמבר
2.98%	272,904	5,240	267,662	281,060	5,569	275,491	סה"כ



שינוע מטענים במטוסי נוסעים

התפלגות עפ"י חברות תעופה לחודש ספטמבר

		ספטמבר 2021				ספטמבר 2022					
שיעור שינוי	שיעור מסה"כ	מטען (טון)	מטען יוצא (טון)	מטען נכנס (טון)	שיעור מסה"כ	מטען (טון)	מטען יוצא (טון)	מטען נכנס (טון)	חברת תעופה		
97.74%	21.21%	2,174	1,261	913	29.15%	4,299	2,153	2,146	EL AL ISRAEL AIRLINES	LY	
73.99%	9.98%	1,023	132	891	12.07%	1,780	294	1,487	TURKISH AIRLINES	TK	
-10.34%	19.33%	1,982	1,218	763	12.04%	1,777	956	820	UNITED AIRLINES	UA	
77.85%	5.28%	542	169	373	6.53%	964	397	567	AIR FRANCE	AF	
58.20%	4.34%	445	238	207	4.77%	704	371	332	AIR CANADA	AC	
15.95%	5.50%	564	417	147	4.43%	654	382	271	AMERICAN AIRLINES	AA	
					4.39%	648	312	336	EMIRATES	EK	
26.19%	4.28%	439	115	323	3.75%	554	210	344	VIRGIN ATLANTIC AIRWAYS	VS	
7.65%	4.45%	457	222	235	3.33%	492	194	298	BRITISH AIRWAYS PLC	BA	
29.12%	2.78%	285	108	177	2.49%	368	86	282	ETHIOPIAN AIRLINES	ET	
117.68%	1.43%	147	67	79	2.16%	320	102	218	ETIHAD AIRWAYS	EY	
107.28%	1.47%	151	64	88	2.12%	313	87	226	IBERIA	IB	
	0.05%	6	2	4	2.00%	295	60	235	AIR EUROPA Lineas Aereas	UX	
-59.54%	6.80%	697	369	329	1.91%	282	118	164	DELTA AIRLINES	DL	
142.85%	0.95%	98	40	58	1.61%	238	95	143	PEGASUS AIRLINES	PC	
166.66%	0.67%	69	35	34	1.24%	184	85	99	AIR INDIA	AI	
	0.12%	13	12	1	0.71%	106	52	54	ITALIA TRASPORTO AEREO	AZ	
75.86%	0.56%	58	18	40	0.69%	102	41	61	LUFTHANSA	LH	
32.87%	0.71%	73	6	68	0.65%	97	11	86	FLYDUBAI	FZ	
174.19%	0.30%	31	18	13	0.57%	85	21	64	AEGEAN AIRLINES	A3	
-86.38%	5.80%	595	183	412	0.54%	81	34	47	SWISS INT'L AIRLINES	LX	
-66.41%	1.27%	131	31	99	0.29%	44	16	27	CATHAY PACIFIC AIRWAYS	CX	





שינוע מטענים במטוסי נוסעים

התפלגות עפ"י חברות תעופה לחודש ספטמבר

		ספטמבר 2021				ספטמבר 2022					
שיעור שינוי	שיעור מסה"כ	מטען (טון)	מטען יוצא (טון)	מטען נכנס (טון)	שיעור מסה"כ	מטען (טון)	מטען יוצא (טון)	מטען נכנס (טון)	חברת תעופה	קוד	
141.17%	0.16%	17	1	17	0.27%	41	4	37	LOT POLISH AIRLINES	LO	
54.16%	0.23%	24	10	13	0.25%	37	6	32	AUSTRIAN AIRLINES	OS	
					0.19%	29	4	24	ROYAL AIR MAROC	AT	
150.00%	0.09%	10	9	1	0.16%	25	15	10	UZBEKISTAN AIR	HY	
33.33%	0.14%	15	3	12	0.13%	20	1	19	SMARTWINGS	QS	
					0.13%	20	20		EUROPEAN AIR TRANSPORT	QY	
	0.03%	4		4	0.12%	19		19	AIR SEYCHELLES	HM	
58.33%	0.11%	12	4	8	0.12%	19	5	14	TAROM - RUMANIAN AIR TRAN	RO	
					0.12%	19	10	8	CORONDON AIRLINES	XC	
	0.02%	3	1	2	0.12%	18	2	16	BRUSSELS AIRLINES	SN	
					0.11%	17	6	11	GULF AIR - BAHREIN	GF	
142.85%	0.06%	7	1	6	0.11%	17	5	12	AIR BALTIC	BT	
	0.04%	5	4	1	0.10%	16	4	12	AIR PORTUGAL	TP	
	0.02%	3		3	0.07%	11	3	8	ROYAL JORDANIAN	RJ	
		1	1		0.07%	11	3	8	TUS AIRWAYS	U8	
-74.70%	1.65%	170	92	78	0.29%	43	26	17	אחרים		
43.88%		10,249	4,850	5,400		14,747	6,192	8,555	סה"כ		



שינוע מטענים מצטבר במטוסי נוסעים

התפלגות עפ"י חברות תעופה

		מצטבר 2021				מצטבר 2022					
שיעור שינוי	שיעור מסה"כ	מטען (טון)	מטען יוצא (טון)	מטען נכנס (טון)	שיעור מסה"כ	מטען (טון)	מטען יוצא (טון)	מטען נכנס (טון)	חברת תעופה		
111.24%	26.48%	17,448	10,085	7,363	31.70%	36,858	18,372	18,486	EL AL ISRAEL AIRLINES	LY	
23.38%	18.70%	12,322	7,674	4,648	13.07%	15,204	8,322	6,882	UNITED AIRLINES	UA	
153.60%	7.66%	5,052	711	4,341	11.02%	12,812	2,142	10,670	TURKISH AIRLINES	TK	
181.78%	4.19%	2,762	918	1,843	6.69%	7,783	3,320	4,463	AIR FRANCE	AF	
118.39%	4.48%	2,952	1,876	1,076	5.54%	6,447	3,660	2,786	AMERICAN AIRLINES	AA	
88.35%	3.42%	2,258	1,295	963	3.65%	4,253	2,426	1,827	AIR CANADA	AC	
39.45%	3.75%	2,471	896	1,575	2.96%	3,446	1,417	2,029	VIRGIN ATLANTIC AIRWAYS	VS	
-33.31%	7.66%	5,049	2,514	2,535	2.89%	3,367	1,805	1,562	DELTA AIRLINES	DL	
36.09%	3.15%	2,078	1,047	1,030	2.43%	2,828	959	1,869	BRITISH AIRWAYS PLC	BA	
-6.34%	4.08%	2,693	1,031	1,662	2.16%	2,522	805	1,717	ETHIOPIAN AIRLINES	ET	
72.23%	2.12%	1,401	457	944	2.07%	2,413	854	1,559	IBERIA	IB	
	0.17%	116	62	54	2.03%	2,365	584	1,782	AIR EUROPA Lineas Aereas	UX	
91.48%	1.72%	1,139	558	580	1.87%	2,181	896	1,286	ETIHAD AIRWAYS	EY	
					1.70%	1,985	1,027	958	EMIRATES	EK	
-50.59%	5.09%	3,354	1,201	2,153	1.42%	1,657	610	1,047	SWISS INT'L AIRLINES	LX	
96.50%	1.21%	802	292	510	1.35%	1,576	743	833	PEGASUS AIRLINES	PC	
	0.65%	433	209	224	1.28%	1,492	736	756	AIR INDIA	AI	
140.58%	0.57%	377	54	323	0.78%	907	131	776	FLYDUBAI	FZ	
167.13%	0.42%	283	82	200	0.65%	756	313	443	LUFTHANSA	LH	
6.47%	1.00%	664	193	470	0.60%	707	296	411	CATHAY PACIFIC AIRWAYS	CX	
	0.19%	130	42	88	0.48%	567	109	458	AEGEAN AIRLINES	A3	
	0.05%	33	25	7	0.42%	496	297	198	ITALIA TRASPORTO AEREO	AZ	



שינוע מטענים מצטבר במטוסי נוסעים

התפלגות עפ"י חברות תעופה

מצטבר 2021					מצטבר 2022						
שיעור שינוי	שיעור מסה"כ	מטען (טון)	מטען יוצא (טון)	מטען נכנס (טון)	שיעור מסה"כ	מטען (טון)	מטען יוצא (טון)	מטען נכנס (טון)	חברת תעופה	קוד	
	0.12%	84	8	76	0.33%	391	118	274	LOT POLISH AIRLINES	LO	
					0.21%	252	91	161	GULF AIR - BAHREIN	GF	
	0.06%	41	21	20	0.20%	241	147	94	UZBEKISTAN AIR	HY	
171.60%	0.12%	81	26	55	0.18%	220	68	152	AUSTRIAN AIRLINES	OS	
	0.05%	37	10	27	0.16%	193	19	174	SMARTWINGS	QS	
135.21%	0.10%	71	21	50	0.14%	167	44	123	TAROM - RUMANIAN AIR TRAN	RO	
	0.02%	19	2	17	0.14%	163	14	149	BRUSSELS AIRLINES	SN	
					0.12%	145	13	132	CORONDON AIRLINES	XC	
					0.11%	136	46	89	ROYAL AIR MAROC	AT	
25.84%	0.13%	89	1	88	0.09%	112	8	103	AIR SEYCHELLES	HM	
	0.05%	33	9	24	0.09%	110	22	88	AIR BALTIC	BT	
		5	4	1	0.07%	88	27	62	AIR PORTUGAL	TP	
		2	1	1	0.07%	86	15	72	TUS AIRWAYS	U8	
		3		3	0.04%	53	11	42	ROYAL JORDANIAN	RJ	
					0.01%	20	20		EUROPEAN AIR TRANSPORT	QY	
-21.11%	2.43%	1,601	897	704	1.08%	1,263	697	565	אחרים		
76.46%		65,882	32,226	33,656		116,260	51,185	65,076	סה"כ		





שינוע מטענים במטוסי מטען

התפלגות עפ"י חברות תעופה לחודש ספטמבר

ספטמבר 2021				ספטמבר 2022				חברת תעופה	
שיעור השינוי	שיעור מסה"כ	מטען (טון)	מטען יוצא (טון)	מטען נכנס (טון)	שיעור מסה"כ	מטען (טון)	מטען יוצא (טון)	מטען נכנס (טון)	
-20.48%	20.01%	3,705	1,341	2,364	19.03%	2,946	851	2,095	C.A.L ISRAELI CARGO ICL
14.26%	9.27%	1,718	635	1,083	12.68%	1,963	726	1,236	EUROPEAN AIR TRANSPORT QY
-40.82%	16.16%	2,993	988	2,005	11.44%	1,771	684	1,086	EL AL ISRAEL AIRLINES LY
27.47%	7.35%	1,361	185	1,176	11.21%	1,735	189	1,545	MNG CARGO AIRLINES MNB
-22.72%	9.93%	1,839	248	1,591	9.18%	1,421	576	845	TURKISH AIRLINES TK
49.88%	4.87%	902	529	373	8.73%	1,352	757	596	SILK WAY WEST AIRLINES AZG
56.77%	4.18%	775	257	518	7.85%	1,215	421	793	FEDERAL EXPRESS FX
9.11%	3.55%	658	410	248	4.64%	718	346	372	LUFTHANSA LH
					4.51%	698	315	383	UPS AIRLINES 5X
169.30%	1.16%	215	72	143	3.74%	579	85	493	SICHUAN AIRLINES 3U
					3.36%	521		521	ACT AIRLINES Inc. 9T
					1.51%	234	87	146	HAINAN AIRLINES HU
					0.60%	94	94		CHALLENGE AIRLINES CHG
-6.66%	0.48%	90	33	57	0.54%	84	6	78	ETHIOPIAN AIRLINES ET
127.27%	0.17%	33	6	28	0.48%	75	19	57	POSTE AIR CARGO M4
					0.19%	30	2	28	MNG AIRLINES MB
-96.78%	3.35%	622	195	427	0.12%	20		20	CATHAY PACIFIC AIRWAYS CX
-99.47%	19.45%	3,602	996	2,606	0.12%	19	3	16	אחרים
-16.42%		18,514	5,895	12,618		15,473	5,162	10,311	סה"כ



שינוע מטענים מצטבר במטוסי מטען

התפלגות עפ"י חברות תעופה

מצטבר 2021						מצטבר 2022				חברת תעופה	
שיעור שינוי	שיעור מסה"כ	מטען (טון)	מטען יוצא (טון)	מטען נכנס (טון)	שיעור מסה"כ	מטען (טון)	מטען יוצא (טון)	מטען נכנס (טון)			
-36.09%	23.41%	48,482	17,227	31,255	18.80%	30,983	9,840	21,143	C.A.L ISRAELI CARGO	ICL	
-44.18%	17.46%	36,155	13,466	22,689	12.24%	20,179	8,477	11,702	EL AL ISRAEL AIRLINES	LY	
6.72%	8.55%	17,717	7,287	10,429	11.47%	18,908	7,262	11,645	EUROPEAN AIR TRANSPORT	QY	
-10.26%	6.65%	13,768	2,170	11,598	7.49%	12,355	1,077	11,278	MNG CARGO AIRLINES	MN B	
-5.02%	6.11%	12,667	6,781	5,886	7.30%	12,031	6,473	5,558	SILK WAY WEST AIRLINES	AZG	
-56.45%	12.44%	25,762	4,703	21,059	6.80%	11,218	3,049	8,169	TURKISH AIRLINES	TK	
31.81%	3.68%	7,639	3,050	4,589	6.10%	10,069	3,623	6,446	FEDERAL EXPRESS	FX	
					3.96%	6,536	2,713	3,824	UPS AIRLINES	5X	
-31.79%	4.55%	9,424	4,093	5,332	3.90%	6,428	2,863	3,565	LUFTHANSA	LH	
	0.61%	1,278	360	918	2.97%	4,902	1,014	3,887	SICHUAN AIRLINES	3U	
19.89%	1.75%	3,634	74	3,560	2.64%	4,357	774	3,583	HAINAN AIRLINES	HU	
	0.07%	149	46	103	2.46%	4,058	26	4,032	ACT AIRLINES Inc.	9T	
-48.58%	2.42%	5,022	1,991	3,032	1.56%	2,582	1,086	1,496	CATHAY PACIFIC AIRWAYS	CX	
30.95%	0.76%	1,583	561	1,022	1.25%	2,073	439	1,634	ETHIOPIAN AIRLINES	ET	
192.30%	0.25%	520	148	373	0.92%	1,520	391	1,129	POSTE AIR CARGO	M4	
					0.11%	191	191		CHALLENGE AIRLINES	CHG	
					0.01%	30	2	28	MNG AIRLINES	MB	
-29.44%	11.21%	23,218	9,254	13,964	9.94%	16,382	7,886	8,495	אחרים		
-20.39%		207,022	71,211	135,809		164,800	57,186	107,614	סה"כ		

שינוע מטענים במטוסי מטען

התפלגות עפ"י מדינות לחודש ספטמבר

ספטמבר 2021					ספטמבר 2022					מדינות
שיעור השינוי	שיעור מסה"כ	מטען (טון)	מטען יוצא (טון)	מטען נכנס (טון)	שיעור מסה"כ	מטען (טון)	מטען יוצא (טון)	מטען נכנס (טון)		
-28.01%	32.13%	5,950	2,693	3,258	27.68%	4,283	1,720	2,563	BELGIUM	
28.50%	13.64%	2,526	433	2,093	20.97%	3,246	662	2,583	TURKEY	
10.52%	15.23%	2,821	645	2,176	20.15%	3,118	1,193	1,926	GERMANY	
49.72%	4.87%	903	529	373	8.73%	1,352	757	596	AZERBAIJAN	
38.59%	4.31%	798		798	7.14%	1,106		1,106	NORWAY	
-65.83%	13.15%	2,435	465	1,970	5.37%	832	173	660	CHINA	
116.82%	1.15%	214	135	79	2.99%	464	84	380	FRANCE	
5.70%	2.17%	403	85	318	2.75%	426	79	347	CYPRUS	
-59.26%	2.21%	410	410		1.07%	167	167		EGYPT	
					0.96%	150	150		AUSTRIA	
-6.66%	0.48%	90	33	57	0.54%	84	6	78	ETHIOPIA	
	0.01%	2		2	0.50%	78	66	12	JORDAN	
78.57%	0.22%	42	11	31	0.48%	75	19	57	ITALY	
					0.36%	56	56		SERBIA	
					0.16%	25	25		MALTA	
-99.42%	10.37%	1,921	458	1,463	0.07%	11	6	4	אחרים	
-16.42%		18,514	5,895	12,618		15,473	5,162	10,311	סה"כ	



שינוע מטענים מצטבר במטוסי מטען

התפלגות עפ"י מדינות

		מצטבר 2021				מצטבר 2022				
שיעור השינוי	שיעור מסה"כ	מטען (טון)	מטען יוצא (טון)	מטען נכנס (טון)	שיעור מסה"כ	מטען (טון)	מטען יוצא (טון)	מטען נכנס (טון)	מדינות	
-15.84%	30.57%	63,293	30,227	33,066	32.32%	53,266	23,635	29,631	BELGIUM	
-4.60%	14.89%	30,840	8,351	22,490	17.85%	29,420	10,788	18,631	GERMANY	
-32.08%	17.07%	35,355	7,044	28,311	14.57%	24,012	3,909	20,103	TURKEY	
-47.46%	13.30%	27,538	5,337	22,201	8.77%	14,467	3,045	11,422	CHINA	
-4.32%	6.08%	12,600	6,713	5,887	7.31%	12,055	6,497	5,558	AZERBAIJAN	
-0.95%	4.00%	8,294	51	8,243	4.98%	8,215	1	8,213	NORWAY	
	38.72%	1.34%	2,776	1,876	900	2.33%	3,851	1,191	2,660	FRANCE
-6.24%	1.80%	3,729	666	3,063	2.12%	3,496	556	2,940	CYPRUS	
-27.17%	1.51%	3,132	3,132		1.38%	2,281	2,278	3	EGYPT	
	26.21%	0.76%	1,583	561	1,022	1.21%	1,998	439	1,559	ETHIOPIA
	89.04%	0.38%	803	241	563	0.92%	1,518	392	1,126	ITALY
		0.19%	413		413	0.79%	1,316	832	484	AUSTRIA
		0.01%	24	21	3	0.20%	333	252	81	JORDAN
			1	1		0.03%	56	56		SERBIA
-45.65%	0.02%	46	46		0.01%	25	25		MALTA	
-48.81%	8.01%	16,592	6,945	9,648	5.15%	8,492	3,291	5,201	אחרים	
-20.39%		207,022	71,211	135,809		164,800	57,186	107,614	סה"כ	



פעילות פנים ארצית

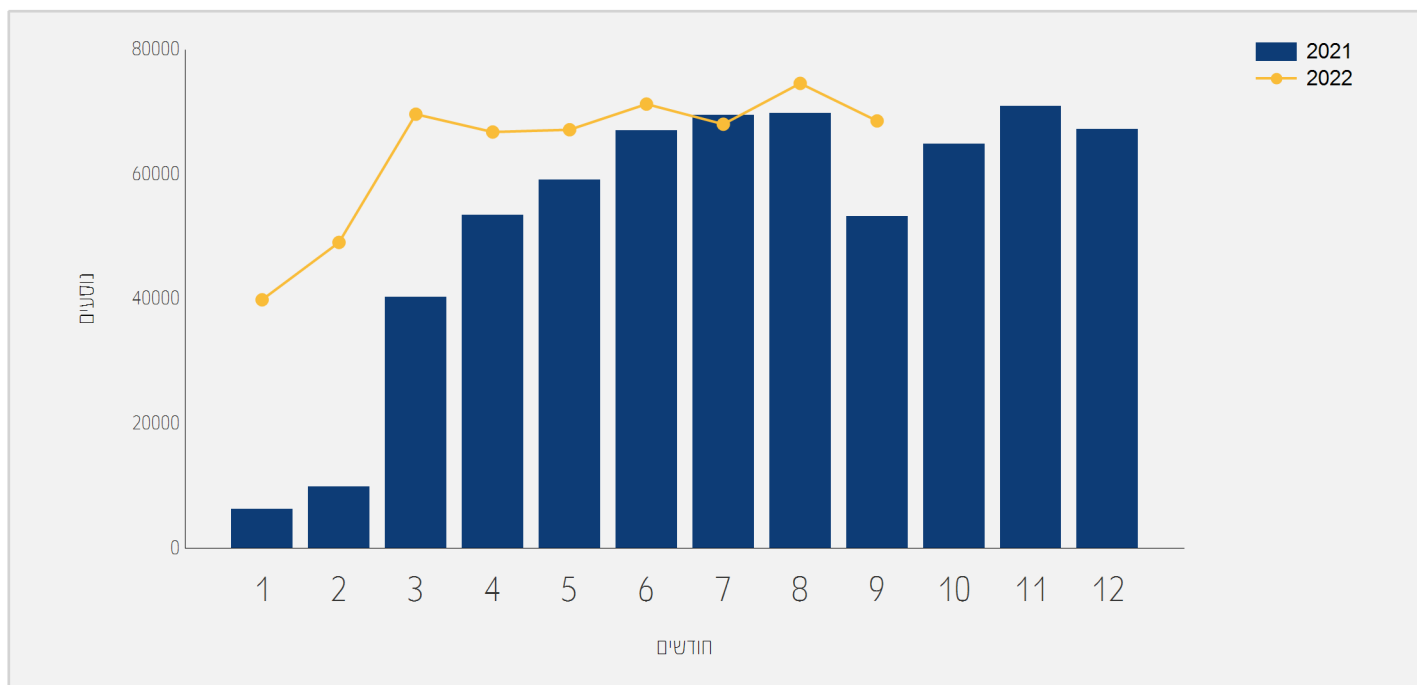




תנועת נוסעים בטיסות פנים ארציות

התפלגות על פי חודשים

שיעור השינוי	2021	2022	חודש
	6,294	39,890	ינואר
	9,936	49,086	פברואר
72.98%	40,263	69,648	מרץ
25.02%	53,421	66,790	אפריל
13.58%	59,126	67,161	מאי
6.27%	67,065	71,273	יוני
-2.07%	69,490	68,047	יולי
6.82%	69,828	74,592	אוגוסט
28.74%	53,261	68,573	ספטמבר
34.14%	428,684	575,060	סה"כ

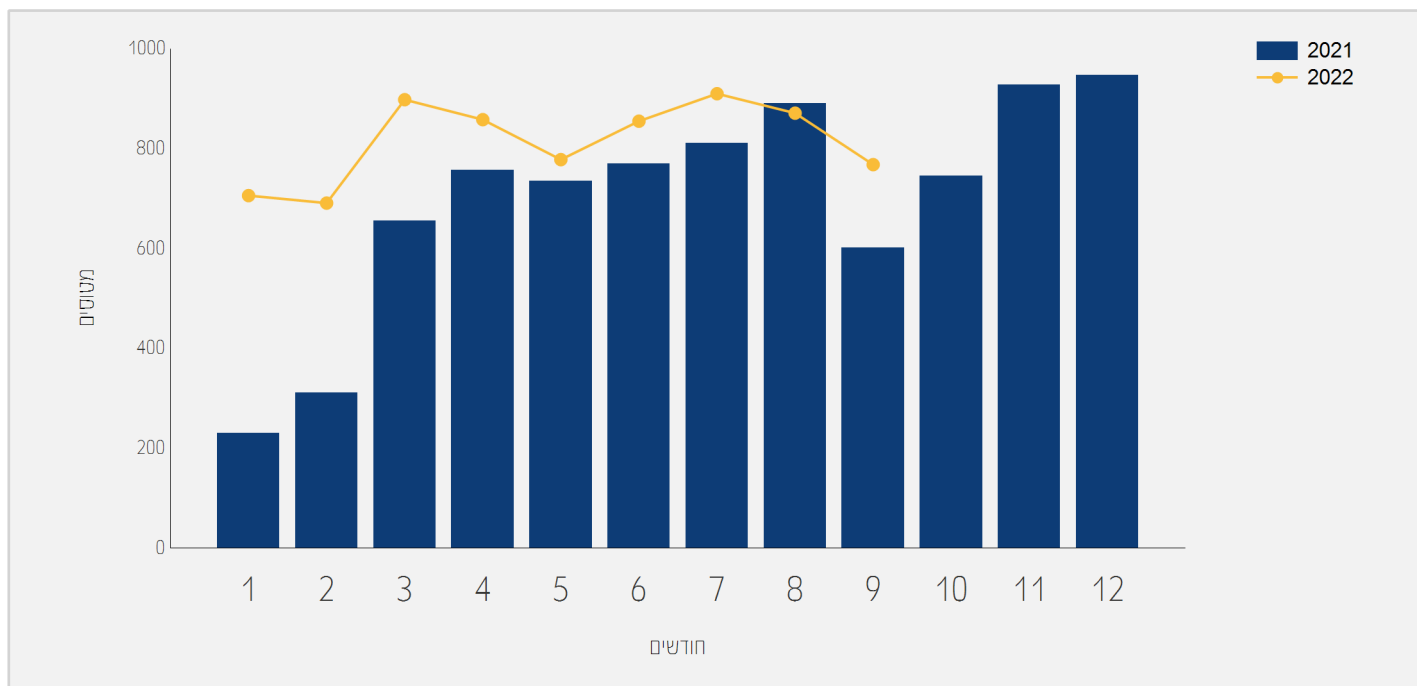




תנועת מטוסים בטיסות פנים ארציות

התפלגות על פי חודשים

שיעור השינוי	2021	2022	חודש
	231	706	ינואר
122.18%	311	691	פברואר
36.89%	656	898	מרץ
13.34%	757	858	אפריל
5.85%	735	778	מאי
11.03%	770	855	יוני
12.20%	811	910	יולי
-2.24%	891	871	אוגוסט
27.57%	602	768	ספטמבר
27.25%	5,764	7,335	סה"כ





תנועת נוסעים בטיסות פנים ארציות

התפלגות עפ"י חברות תעופה לחודש ספטמבר

ספטמבר 2021			ספטמבר 2022		
שיעור השינוי	שיעור מסה"כ	נוסעים	שיעור מסה"כ	נוסעים	חברת תעופה
34.67%	60.13%	32,030	62.90%	43,136	ARKIA ISRAELI AIRLINES IZ
20.79%	39.53%	21,058	37.09%	25,437	ISRAIR AIRLINES 6H
28.74%		53,261		68,573	סה"כ

תנועת נוסעים מצטברת בטיסות פנים ארציות

התפלגות עפ"י חברות תעופה

מצטבר 2021			מצטבר 2022		
שיעור השינוי	שיעור מסה"כ	נוסעים	שיעור מסה"כ	נוסעים	חברת תעופה
45.03%	56.64%	242,845	61.24%	352,211	ARKIA ISRAELI AIRLINES IZ
19.89%	43.18%	185,140	38.59%	221,969	ISRAIR AIRLINES 6H
					FEDERAL EXPRESS FX
25.89%	0.16%	699	0.15%	880	אחרים
34.14%		428,684		575,060	סה"כ





תנועת נוסעים בטיסות פנים ארציות

התפלגות עפ"י יעדים לחודש ספטמבר

ספטמבר 2021			ספטמבר 2022			יעד
שיעור השינוי	שיעור מסה"כ	נוסעים	שיעור מסה"כ	נוסעים		
28.76%	99.67%	53,090	99.69%	68,363	RAMON	
22.80%	0.32%	171	0.30%	210		אחרים
28.74%		53,261		68,573		סה"כ

תנועת נוסעים מצטברת בטיסות פנים ארציות

התפלגות עפ"י יעדים

מצטבר 2021			מצטבר 2022			יעד
שיעור השינוי	שיעור מסה"כ	נוסעים	שיעור מסה"כ	נוסעים		
33.55%	99.81%	427,875	99.36%	571,431	RAMON	
	0.18%	809	0.63%	3,629		אחרים
34.14%		428,684		575,060		סה"כ

