




מאי 2026

דו"ח חודשי

נמל התעופה הבינלאומי בן-גוריון





רשות שדות התעופה

נמל התעופה הבינלאומי בן גוריון

הופק ע"י אגף תעשייה וניהול

דו"ח זה מוגן בזכויות יוצרים והינו רכוש של רשות שדות התעופה ורכושה בלבד. יודגש כי הנתונים בדו"ח מבוססים על דיווחי חברות התעופה ומתקבלים באחריותן. המידע נועד לשימוש אישי, על כן, אין לצטט ממנו או להעבירו לגורם שלישי כלשהו ללא אישור בכתב מרשות שדות התעופה, כמו כן אין לעשות שימוש מסחרי בדו"ח זה.

אדית יהושע

אחראית תיאום פעילות

טל. 03-9752017

Email: edity@iaa.gov.il

רחל להבה

רמ"ח תעשייה וניהול

טל. 03-9752019

Email: rachel@iaa.gov.il

נדב הורנשטיין

ראש אגף תעשייה וניהול

טל. 03-9758120

Email: nadavho@iaa.gov.il





שלום רב,

הנני מתכבד להגיש לעיונכם דו"ח המסכם את הפעילות התעופתית בנמל התעופה הבינלאומי בן-גוריון לחודש מאי 2026.

במהלך החודש עברו בנתב"ג בסה"כ 1,243,306 נוסעים ב- 9,614 תנועות מטוסים בטיסות בינלאומיות ופנים ארציות.

תנועת הנוסעים הבינלאומית החודש עמדה על 1,182,870 נוסעים ומגלמת ירידה של 18.3% לעומת מאי 2025. תנועת המטוסים הבינלאומית החודש עמדה על 9,020 תנועות ומגלמת ירידה של 15.63% בהשוואה למאי 2025.

בטיסות הפנים ארציות עברו החודש בנתב"ג 60,436 נוסעים לעומת 63,547 במאי 2025, ירידה של 4.89%.

חברות התעופה הישראליות הטיסו במהלך החודש 917,186 נוסעים המהווים 77.53% מכלל נוסעים שעברו בנתב"ג, ירידה של 6.5% לעומת מאי שעבר.

חברות התעופה שתרמו הכי הרבה לגידול החודש בתנועת הנוסעים הן:

ARKIA ISRAELI AIRLINES, ETIHAD AIRWAYS, AEGEAN AIRLINES

היעד בעל נפח התנועה הגבוה ביותר, היה שדה התעופה ב ATHENS אליו וממנו טסו 89,818 נוסעים, ירידה של 15.21% בהשוואה ל מאי שעבר.

המדינה בעלת נפח הפעילות הגבוה ביותר הייתה GREECE עם 167,447 נוסעים המהווים 14.15% מכלל הפעילות.

מבין המדינות המובילות העלייה הגבוהה ביותר לעומת מאי שעבר נרשמה בתנועת הנוסעים ל- ALBANIA, THAILAND, JAPAN.

שינוע המטענים החודש בנתב"ג עמד על 30,888 טון ומגלם ירידה של 1.6% לעומת מאי 2025. במטוסי נוסעים שונע 7,996 טון ובמטוסי מטען שונע 22,892 טון.

בהמשך הדו"ח מצויות טבלאות נוספות המפרטות את תנועות המטוסים, הנוסעים והמטען בנתב"ג. * הנתונים מוצגים ע"פ זמן UTC בפועל.

בברכה

אודי בר עוז

מנהל נמל התעופה הבינלאומי בן גוריון





תוכן

פעילות תעופתית



1	סיכום פעילות תעופתית
2 - 4	סיכום פעילות בינלאומית
5	סיכום פעילות פנים ארצית

פעילות בינלאומית



7 - 8	התפלגות עפ"י חודשים
9 - 15	התפלגות עפ"י חברות תעופה
16 - 21	התפלגות עפ"י מדינות
22 - 33	התפלגות עפ"י יעד ראשון

פעילות מטענים



35	התפלגות עפ"י גורם משנע
35	התפלגות עפ"י חודשים
36 - 42	התפלגות עפ"י חברות תעופה
43 - 45	התפלגות עפ"י מדינות

פעילות פנים ארצית



47 - 48	התפלגות עפ"י חודשים
49	התפלגות עפ"י חברות תעופה
50	התפלגות עפ"י יעדים





נוסעים ומטוסים

פעילות תעופתית בנמל התעופה הבינלאומי בן גוריון

פעילות בינלאומית

מצטבר מתחילת שנה			חודש נוכחי			
שיעור השינוי	2025	2026	שיעור השינוי	מאי 2025	מאי 2026	
-28.43%	25,519	18,262	-15.65%	5,345	4,508	מטוסים נכנסים
-28.17%	25,515	18,325	-15.61%	5,347	4,512	מטוסים יוצאים
-28.30%	51,034	36,587	-15.63%	10,692	9,020	סה"כ מטוסים
-34.73%	3,434,573	2,241,534	-20.78%	726,126	575,190	נוסעים נכנסים
-34.74%	3,433,391	2,240,312	-15.81%	721,818	607,680	נוסעים יוצאים
-28.12%	793	570	-99.37%	321	2	נוסעים במעבר
-34.74%	6,867,964	4,481,846	-18.30%	1,447,944	1,182,870	סה"כ נוסעים

פעילות פנים ארצית

מצטבר מתחילת שנה			חודש נוכחי			
שיעור השינוי	2025	2026	שיעור השינוי	מאי 2025	מאי 2026	
-21.68%	2,693	2,109	3.84%	572	594	מטוסים
-29.55%	290,589	204,704	-4.89%	63,547	60,436	נוסעים

סיכום פעילות בינלאומית ופנים ארצית

מצטבר מתחילת שנה			חודש נוכחי			
שיעור השינוי	2025	2026	שיעור השינוי	מאי 2025	מאי 2026	
-27.97%	53,727	38,696	-14.64%	11,264	9,614	מטוסים
-34.53%	7,158,553	4,686,550	-17.74%	1,511,491	1,243,306	נוסעים





נוסעים ומטוסים

פעילות תעופתית בינלאומית בנמל התעופה הבינלאומי בן גוריון עפ"י טרמינלים

טרמינל 3

מצטבר מתחילת שנה			חודש נוכחי			
שיעור השינוי	2025	2026	שיעור השינוי	מאי 2025	מאי 2026	
-28.43%	25,519	18,262	-15.65%	5,345	4,508	מטוסים נכנסים
-27.37%	23,303	16,924	0.60%	4,485	4,512	מטוסים יוצאים
-27.93%	48,822	35,186	-8.24%	9,830	9,020	סה"כ מטוסים
-34.73%	3,434,573	2,241,534	-20.78%	726,126	575,190	נוסעים נכנסים
-33.73%	3,076,413	2,038,736	4.01%	584,249	607,680	נוסעים יוצאים
-28.12%	793	570	-99.37%	321	2	נוסעים במעבר
-34.26%	6,510,986	4,280,270	-9.73%	1,310,375	1,182,870	סה"כ נוסעים

טרמינל 1

מצטבר מתחילת שנה			חודש נוכחי			
שיעור השינוי	2025	2026	שיעור השינוי	מאי 2025	מאי 2026	
						מטוסים נכנסים
-36.66%	2,212	1,401	-100.00%	862		מטוסים יוצאים
-36.66%	2,212	1,401	-100.00%	862		סה"כ מטוסים
						נוסעים נכנסים
-43.53%	356,978	201,576	-100.00%	137,569		נוסעים יוצאים
-43.53%	356,978	201,576	-100.00%	137,569		סה"כ נוסעים





נוסעים ומטוסים

פעילות תעופתית בינלאומית בנמל התעופה הבינלאומי בן גוריון עפ"י סוגי טיסות

טיסות סדיר ושכר

מצטבר מתחילת שנה			חודש נוכחי			
שיעור השינוי	2025	2026	שיעור השינוי	מאי 2025	מאי 2026	
-29.94%	21,895	15,338	-16.00%	4,593	3,858	מטוסים נכנסים
-29.53%	21,957	15,471	-15.62%	4,614	3,893	מטוסים יוצאים
-29.74%	43,852	30,809	-15.81%	9,207	7,751	סה"כ מטוסים
-34.74%	3,428,469	2,237,241	-20.73%	724,609	574,332	נוסעים נכנסים
-34.78%	3,428,122	2,235,667	-15.77%	720,498	606,865	נוסעים יוצאים
-28.12%	793	570	-99.37%	321	2	נוסעים במעבר
-34.76%	6,856,591	4,472,908	-18.26%	1,445,107	1,181,197	סה"כ נוסעים

טיסות פרטיות

מצטבר מתחילת שנה			חודש נוכחי			
שיעור השינוי	2025	2026	שיעור השינוי	מאי 2025	מאי 2026	
-20.46%	1,559	1,240	-17.68%	345	284	מטוסים נכנסים
-20.23%	1,557	1,242	-19.19%	349	282	מטוסים יוצאים
-20.34%	3,116	2,482	-18.44%	694	566	סה"כ מטוסים
-27.33%	5,030	3,655	-32.54%	1,180	796	נוסעים נכנסים
-5.90%	4,405	4,145	-29.85%	1,092	766	נוסעים יוצאים
-17.32%	9,435	7,800	-31.25%	2,272	1,562	סה"כ נוסעים





נוסעים ומטוסים

פעילות תעופתית בינלאומית בנמל התעופה הבינלאומי בן גוריון עפ"י סוגי טיסות

טיסות מטען

שיעור השינוי	מצטבר מתחילת שנה		שיעור השינוי	חודש נוכחי		
	2025	2026		מאי 2025	מאי 2026	
-16.99%	2,001	1,661	-7.16%	391	363	מטוסים נכנסים
-19.79%	1,920	1,540	-8.53%	363	332	מטוסים יוצאים
-18.36%	3,921	3,201	-7.82%	754	695	סה"כ מטוסים
-2.77%	288	280	32.60%	46	61	נוסעים נכנסים
-19.14%	235	190		37	37	נוסעים יוצאים
-10.13%	523	470	18.07%	83	98	סה"כ נוסעים

טיסות אחר

שיעור השינוי	מצטבר מתחילת שנה		שיעור השינוי	חודש נוכחי		
	2025	2026		מאי 2025	מאי 2026	
-64.06%	64	23	-81.25%	16	3	מטוסים נכנסים
-11.11%	81	72	-76.19%	21	5	מטוסים יוצאים
-34.48%	145	95	-78.37%	37	8	סה"כ מטוסים
-54.45%	786	358	-99.65%	291	1	נוסעים נכנסים
-50.71%	629	310	-93.71%	191	12	נוסעים יוצאים
-52.79%	1,415	668	-97.30%	482	13	סה"כ נוסעים





נוסעים ומטוסים

פעילות תעופתית פנים ארצית בנמל התעופה הבינלאומי בן גוריון עפ"י סוגי טיסות

טיסות סדירות

מצטבר מתחילת שנה			חודש נוכחי			
שיעור השינוי	2025	2026	שיעור השינוי	מאי 2025	מאי 2026	
-22.00%	2,390	1,864	5.67%	511	540	מטוסים
-29.47%	289,180	203,939	-4.20%	62,942	60,293	נוסעים

טיסות פרטיות

מצטבר מתחילת שנה			חודש נוכחי			
שיעור השינוי	2025	2026	שיעור השינוי	מאי 2025	מאי 2026	
-11.01%	118	105	-50.00%	28	14	מטוסים
-50.53%	93	46	-100.00%	12		נוסעים

טיסות אחר

מצטבר מתחילת שנה			חודש נוכחי			
שיעור השינוי	2025	2026	שיעור השינוי	מאי 2025	מאי 2026	
-24.32%	185	140	21.21%	33	40	מטוסים
-45.36%	1,316	719	-75.88%	593	143	נוסעים





פעילות בינלאומית

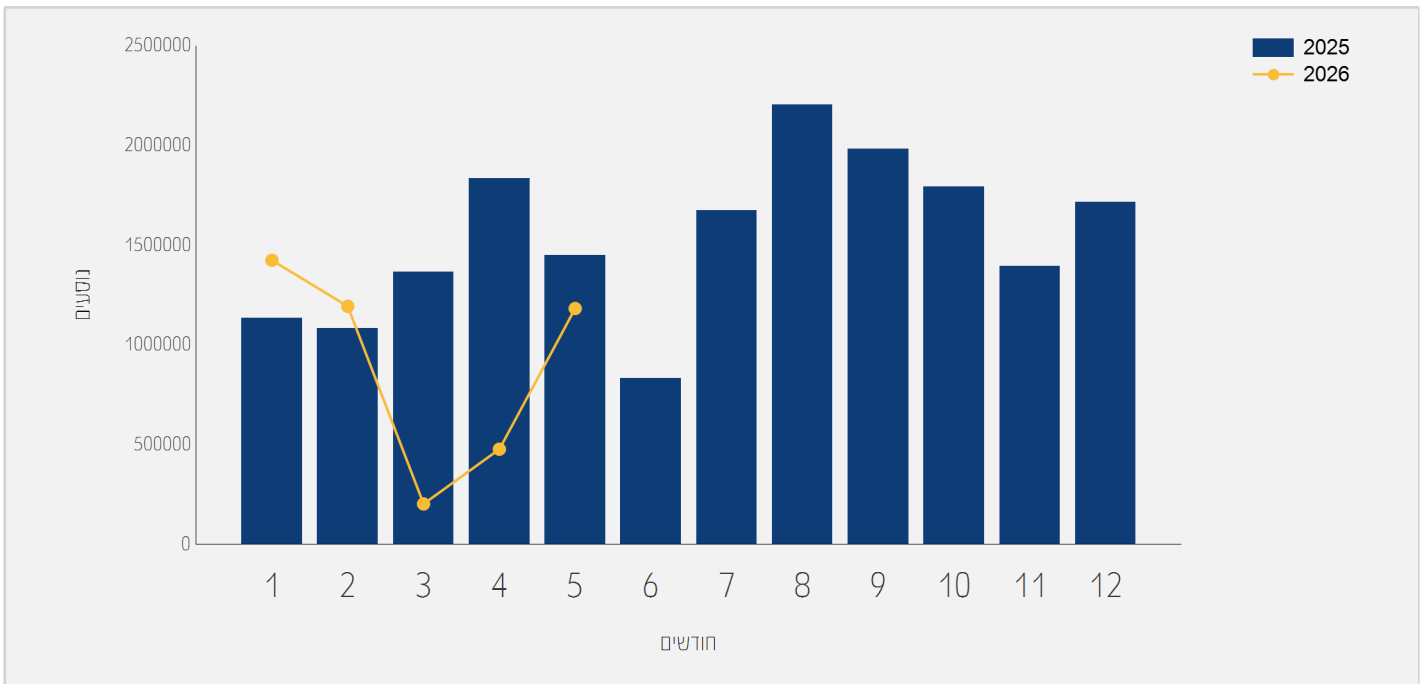




תנועת נוסעים בטיסות בינ"ל

התפלגות על פי חודשים

שיעור השינוי	2025	2026	חודש
25.55%	1,134,511	1,424,439	ינואר
10.25%	1,082,787	1,193,783	פברואר
-85.12%	1,367,137	203,317	מרץ
-73.98%	1,835,585	477,437	אפריל
-18.30%	1,447,944	1,182,870	מאי
-34.74%	6,867,964	4,481,846	סה"כ

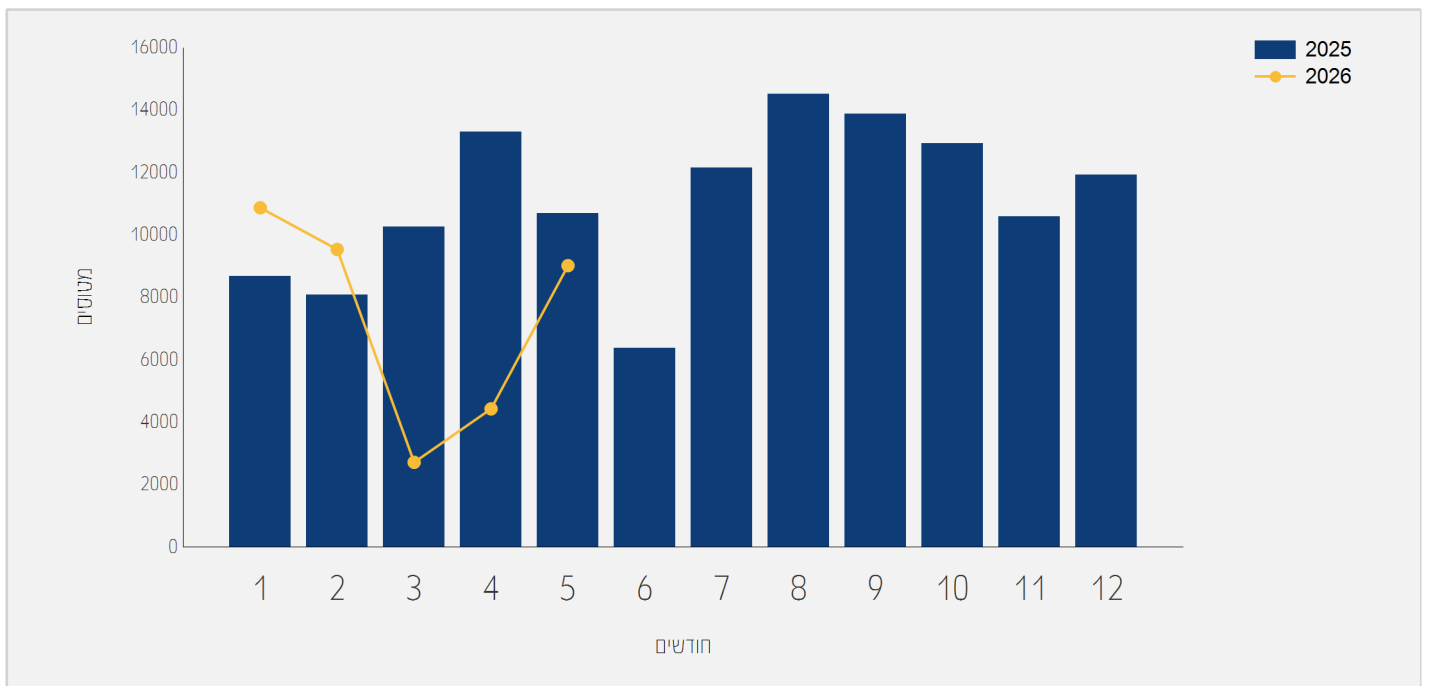




תנועת מטוסים בטיסות בינ"ל

התפלגות על פי חודשים

שיעור השינוי	2025	2026	חודש
25.30%	8,678	10,874	ינואר
17.86%	8,093	9,539	פברואר
-73.49%	10,267	2,721	מרץ
-66.67%	13,304	4,433	אפריל
-15.63%	10,692	9,020	מאי
-28.30%	51,034	36,587	סה"כ





תנועת נוסעים בטיסות בינ"ל

התפלגות עפ"י חברות תעופה לחודש מאי

מאי 2025			מאי 2026			חברת תעופה	
שיעור השינוי	שיעור מסה"כ	נוסעים	שיעור מסה"כ	נוסעים			
-7.31%	46.16%	668,408	52.37%	619,497	EL AL ISRAEL AIRLINES	LY	
-19.58%	13.24%	191,725	13.03%	154,180	ISRAIR AIRLINES	6H	
19.32%	8.28%	119,968	12.10%	143,151	ARKIA ISRAELI AIRLINES	IZ	
-20.43%	3.81%	55,253	3.71%	43,964	BLUE BIRD AIRWAYS	BZ	
-38.61%	4.81%	69,728	3.61%	42,805	FLYDUBAI	FZ	
31.56%	2.11%	30,607	3.40%	40,269	ETIHAD AIRWAYS	EY	
56.24%	1.05%	15,346	2.02%	23,978	AEGEAN AIRLINES	A3	
2.66%	1.05%	15,213	1.32%	15,618	TUS AIRWAYS	U8	
1.41%	1.01%	14,664	1.25%	14,871	AZERBAIJAN AIRLINES	J2	
-6.16%	0.89%	13,016	1.03%	12,214	ETHIOPIAN AIRLINES	ET	
22.65%	0.51%	7,439	0.77%	9,124	CYPRUS AIRWAYS	CY	
-90.32%	6.40%	92,777	0.75%	8,978	WIZZAIR	W6	
			0.70%	8,376	SKY EXPRESS S.A.	GQ	
-25.31%	0.73%	10,694	0.67%	7,987	RED WINGS AIRLINES	WZ	
27.31%	0.40%	5,912	0.63%	7,527	TAROM - ROMANIAN AIR TRAN	RO	
-27.60%	0.51%	7,409	0.45%	5,364	HISKY	H7	
19.49%	0.29%	4,221	0.42%	5,044	UZBEKISTAN AIR	HY	
-17.14%	0.26%	3,785	0.26%	3,136	FLYONE	5F	
			0.23%	2,779	BELAVIA AIRLINE	B2	
		134	0.20%	2,441	CENTRUM AIR	C6	
-62.05%	0.42%	6,201	0.19%	2,353	AZIMUTH AIRLINES	A4	





תנועת נוסעים בטיסות בינ"ל

התפלגות עפ"י חברות תעופה לחודש מאי

מאי 2025		מאי 2026		חברת תעופה		
שיעור השינוי	שיעור מסה"כ	נוסעים	שיעור מסה"כ	נוסעים		
-81.02%	0.75%	10,865	0.17%	2,062	SMARTWINGS	QS
-83.64%	0.35%	5,160	0.07%	844	HISKY EUROPE SRL	H4
-64.36%	0.11%	1,723	0.05%	614	FLYONE ARMENIA LLC	3F
-80.06%	0.17%	2,528	0.04%	504	ELECTRA AIRWAYS	3E
-91.00%	0.18%	2,635	0.02%	237	LOT POLISH AIRLINES	LO
-94.64%	6.39%	92,533	0.41%	4,953	אחרים	
-18.30%		1,447,944		1,182,870	סה"כ	





תנועת נוסעים מצטברת בטיסות בינ"ל

התפלגות על פי חברות תעופה

2025 מצטבר		2026 מצטבר		חברת תעופה	
שיעור השינוי	שיעור מסה"כ	נוסעים	שיעור מסה"כ		
-29.91%	41.78%	2,870,054	44.87%	2,011,348	EL AL ISRAEL AIRLINES LY
-42.93%	10.49%	720,624	9.17%	411,196	ISRAIR AIRLINES 6H
-23.10%	7.51%	515,956	8.85%	396,723	ARKIA ISRAELI AIRLINES IZ
-34.71%	7.10%	487,725	7.10%	318,397	WIZZAIR W6
-43.92%	4.77%	328,239	4.10%	184,051	FLYDUBAI FZ
13.54%	1.99%	137,114	3.47%	155,689	ETIHAD AIRWAYS EY
76.93%	0.69%	47,473	1.87%	83,996	UNITED AIRLINES UA
-65.74%	3.53%	243,056	1.85%	83,257	BLUE BIRD AIRWAYS BZ
-49.12%	2.02%	138,769	1.57%	70,596	AEGEAN AIRLINES A3
-46.47%	1.57%	108,449	1.29%	58,045	LUFTHANSA LH
-37.20%	1.13%	78,258	1.09%	49,145	ETHIOPIAN AIRLINES ET
-38.35%	1.03%	71,176	0.97%	43,876	AZERBAIJAN AIRLINES J2
22.02%	0.51%	35,228	0.95%	42,986	TRANSAVIA FRANCE TO
-54.16%	1.01%	69,822	0.71%	32,002	TUS AIRWAYS U8
45.39%	0.32%	21,982	0.71%	31,960	DELTA AIRLINES DL
-39.07%	0.72%	49,804	0.67%	30,342	RED WINGS AIRLINES WZ
-52.96%	0.81%	55,994	0.58%	26,337	AUSTRIAN AIRLINES OS
-67.50%	1.13%	77,955	0.56%	25,334	LOT POLISH AIRLINES LO
-61.65%	0.93%	64,256	0.54%	24,638	AIR EUROPA UX
-59.13%	0.83%	57,138	0.52%	23,351	SMARTWINGS QS
-27.82%	0.44%	30,526	0.49%	22,032	SWISS INT'L AIRLINES LX





תנועת נוסעים מצטברת בטיסות בינ"ל

התפלגות על פי חברות תעופה

2025 מצטבר		2026 מצטבר		חברת תעופה	
שיעור השינוי	שיעור מסה"כ	נוסעים	שיעור מסה"כ		
-59.88%	0.78%	54,200	0.48%	21,745	ITALIA TRASPORTO AEREO AZ
-38.70%	0.50%	34,884	0.47%	21,383	GEORGIAN AIRWAYS A9
-62.05%	0.79%	54,756	0.46%	20,779	AIR FRANCE AF
62.28%	0.18%	12,489	0.45%	20,268	IBERIA EXPRESS I2
-16.94%	0.32%	22,040	0.40%	18,305	CYPRUS AIRWAYS CY
			0.40%	18,045	SKY EXPRESS S.A. GQ
17.53%	0.22%	15,222	0.39%	17,891	BRITISH AIRWAYS PLC BA
-40.80%	0.41%	28,810	0.38%	17,054	HISKY H7
-13.24%	0.27%	19,081	0.36%	16,554	AIR INDIA AI
		88	0.35%	15,794	AIR HAIFA E2
-34.87%	0.34%	23,666	0.34%	15,412	TAROM - ROMANIAN AIR TRAN RO
			0.30%	13,828	AIR CANADA AC
-31.29%	0.28%	19,833	0.30%	13,627	BRUSSELS AIRLINES SN
-26.63%	0.24%	17,022	0.27%	12,489	UZBEKISTAN AIR HY
-60.72%	0.44%	30,237	0.26%	11,875	AZIMUTH AIRLINES A4
-39.84%	0.25%	17,215	0.23%	10,355	FLYONE 5F
-42.00%	0.21%	14,425	0.18%	8,366	HAINAN AIRLINES HU
-36.07%	0.18%	12,573	0.17%	8,037	EUROWINGS EW
			0.16%	7,555	BELAVIA AIRLINE B2
			0.14%	6,676	K.L.M. KL
-72.46%	0.33%	23,345	0.14%	6,428	HISKY EUROPE SRL H4





תנועת נוסעים מצטברת בטיסות בינ"ל

התפלגות על פי חברות תעופה

2025 מצטבר		2026 מצטבר		חברת תעופה	
שיעור השינוי	שיעור מסה"כ	נוסעים	שיעור מסה"כ	נוסעים	
	0.01%	845	0.11%	4,969	CENTRUM AIR C6
-60.15%	0.15%	10,537	0.09%	4,198	BULGARIA AIR FB
			0.07%	3,459	SAS SK
-38.66%	0.07%	5,426	0.07%	3,328	FLYONE ARMENIA LLC 3F
-74.60%	0.16%	11,647	0.06%	2,958	AIR SEYCHELLES HM
			0.06%	2,752	FLYONE ROMANIA OE
-14.27%	0.04%	3,096	0.05%	2,654	AIR BALTIC BT
			0.05%	2,484	ANIMA WINGS AVIATION A2
			0.05%	2,257	TERRA VIA T8
-88.97%	3.30%	226,929	0.55%	25,020	אחרים
-34.74%		6,867,964		4,481,846	סה"כ





תנועת נוסעים בטיסות בינ"ל

התפלגות על פי חברות תעופה ישראליות לחודש מאי

		מאי 2025		מאי 2026			
שיעור השינוי	שיעור מסה"כ	נוסעים	שיעור מסה"כ	נוסעים	חברת תעופה		
-7.31%	46.16%	668,408	52.37%	619,497	EL AL ISRAEL AIRLINES	LY	
-19.58%	13.24%	191,725	13.03%	154,180	ISRAIR AIRLINES	6H	
19.32%	8.28%	119,968	12.10%	143,151	ARKIA ISRAELI AIRLINES	IZ	
					AIR HAIFA	E2	
-61.46%	0.06%	929	0.03%	358	אחרים		
-6.50%	67.75%	981,030	77.53%	917,186	סה"כ		

תנועת נוסעים מצטברת בטיסות בינ"ל

התפלגות על פי חברות תעופה ישראליות

		מצטבר 2025		מצטבר 2026			
שיעור השינוי	שיעור מסה"כ	נוסעים	שיעור מסה"כ	נוסעים	חברת תעופה		
-29.91%	41.78%	2,870,054	44.87%	2,011,348	EL AL ISRAEL AIRLINES	LY	
-42.93%	10.49%	720,624	9.17%	411,196	ISRAIR AIRLINES	6H	
-23.10%	7.51%	515,956	8.85%	396,723	ARKIA ISRAELI AIRLINES	IZ	
		88	0.35%	15,794	AIR HAIFA	E2	
-64.70%	0.35%	24,641	0.19%	8,696	אחרים		
-31.16%	60.15%	4,131,363	63.45%	2,843,757	סה"כ		





תנועת נוסעים בטיסות בינ"ל

התפלגות על פי מדינות לחודש מאי

מאי 2025		מאי 2026		מדינות	
שיעור השינוי	שיעור מסה"כ	נוסעים	שיעור מסה"כ		
-13.36%	13.34%	193,286	14.15%	167,447	GREECE
-9.57%	9.33%	135,121	10.32%	122,183	UNITED STATES
-0.81%	6.86%	99,438	8.33%	98,632	CYPRUS
-24.28%	7.68%	111,331	7.12%	84,294	ITALY
-29.92%	8.19%	118,703	7.03%	83,184	UNITED ARAB EMIRATES
-8.29%	5.10%	73,924	5.73%	67,792	GEORGIA
-18.28%	5.59%	81,057	5.59%	66,236	FRANCE
-17.81%	4.09%	59,276	4.11%	48,715	UNITED KINGDOM
-34.07%	4.29%	62,120	3.46%	40,954	SPAIN
-28.22%	3.77%	54,644	3.31%	39,222	GERMANY
-38.78%	4.34%	62,921	3.25%	38,520	HUNGARY
14.67%	2.13%	30,950	3.00%	35,491	THAILAND
-26.72%	3.01%	43,611	2.70%	31,956	CZECH REPUBLIC
-40.14%	2.94%	42,605	2.15%	25,502	ROMANIA
2.95%	1.61%	23,352	2.03%	24,041	NETHERLANDS
10.11%	1.29%	18,718	1.74%	20,611	AZERBAIJAN
-25.22%	1.84%	26,764	1.69%	20,012	BULGARIA
-22.52%	1.70%	24,645	1.61%	19,093	AUSTRIA
-38.90%	1.95%	28,289	1.46%	17,282	MONTENEGRO
3.25%	1.11%	16,185	1.41%	16,712	MOLDOVA
-47.64%	2.09%	30,400	1.34%	15,917	POLAND
-35.73%	1.63%	23,717	1.28%	15,241	RUSSIAN FEDERATION





תנועת נוסעים בטיסות בינ"ל

התפלגות על פי מדינות לחודש מאי

מאי 2025			מאי 2026			מדינות
שיעור השינוי	שיעור מסה"כ	נוסעים	שיעור מסה"כ	נוסעים		
-12.23%	1.14%	16,514	1.22%	14,493	SWITZERLAND	
67.84%	0.55%	8,032	1.13%	13,481	ALBANIA	
-6.16%	0.89%	13,016	1.03%	12,214	ETHIOPIA	
62.25%	0.42%	6,134	0.84%	9,953	JAPAN	
-19.90%	0.82%	11,999	0.81%	9,611	PORTUGAL	
3.34%	0.50%	7,243	0.63%	7,485	UZBEKISTAN	
-6.39%	0.40%	5,926	0.46%	5,547	SERBIA	
			0.23%	2,779	BELARUS	
-59.99%	0.37%	5,457	0.18%	2,183	LITHUANIA	
			0.13%	1,638	VIETNAM	
			0.08%	1,032	DENMARK	
	0.01%	164	0.06%	826	SLOVAKIA	
-0.15%	0.04%	628	0.05%	627	SEYCHELLES	
-64.36%	0.11%	1,723	0.05%	614	ARMENIA	
-57.93%	0.05%	832	0.02%	350	CROATIA	
		103	0.02%	328	TANZANIA	
-92.62%	0.62%	9,116	0.05%	672	אחרים	
-18.30%		1,447,944		1,182,870	סה"כ	





תנועת נוסעים מצטברת בטיסות בינ"ל

התפלגות על פי מדינות

מדינות	מצטבר 2025		מצטבר 2026		
	שיעור השינוי	שיעור מסה"כ	שיעור מסה"כ	נוסעים	
UNITED STATES	-12.17%	8.67%	11.67%	595,668	523,156
UNITED ARAB EMIRATES	-36.46%	9.61%	9.36%	660,695	419,746
GREECE	-39.44%	9.78%	9.08%	672,039	406,969
ITALY	-38.65%	7.75%	7.29%	532,763	326,835
FRANCE	-30.78%	6.23%	6.61%	428,055	296,268
CYPRUS	-32.13%	5.48%	5.70%	376,761	255,689
GEORGIA	-29.91%	4.93%	5.30%	339,143	237,690
UNITED KINGDOM	-30.01%	4.39%	4.71%	302,188	211,473
GERMANY	-48.80%	5.03%	3.95%	345,879	177,087
THAILAND	-2.72%	2.49%	3.72%	171,517	166,844
SPAIN	-43.00%	4.24%	3.70%	291,431	166,087
HUNGARY	-47.13%	4.31%	3.49%	296,295	156,639
ROMANIA	-38.15%	2.98%	2.82%	204,864	126,697
BULGARIA	-36.83%	2.49%	2.41%	171,086	108,060
CZECH REPUBLIC	-44.26%	2.81%	2.40%	193,414	107,792
POLAND	-57.28%	3.51%	2.29%	241,149	103,012
AUSTRIA	-47.95%	2.70%	2.15%	185,442	96,506
SWITZERLAND	-37.31%	1.88%	1.80%	129,196	80,984
NETHERLANDS	-28.38%	1.39%	1.53%	96,052	68,783
RUSSIAN FEDERATION	-30.04%	1.26%	1.35%	87,126	60,949
AZERBAIJAN	-29.94%	1.14%	1.22%	78,451	54,959
ETHIOPIA	-34.54%	1.11%	1.12%	76,843	50,298





תנועת נוסעים מצטברת בטיסות בינ"ל

התפלגות על פי מדינות

2025 מצטבר		2026 מצטבר		מדינות
שיעור השינוי	שיעור מסה"כ	שיעור מסה"כ	נוסעים	
-33.94%	1.02%	70,316	1.03%	46,449 MOLDOVA
-37.98%	0.67%	46,339	0.64%	28,735 PORTUGAL
-7.57%	0.37%	25,516	0.52%	23,582 JAPAN
-56.86%	0.78%	53,591	0.51%	23,116 MONTENEGRO
19.62%	0.21%	14,723	0.39%	17,612 ALBANIA
-27.88%	0.35%	24,207	0.38%	17,458 UZBEKISTAN
-10.37%	0.28%	19,382	0.38%	17,372 INDIA
-32.45%	0.32%	22,599	0.34%	15,265 LITHUANIA
-46.88%	0.38%	26,228	0.31%	13,932 BELGIUM
		17	0.30%	13,845 CANADA
-46.51%	0.34%	23,500	0.28%	12,570 SERBIA
-42.22%	0.21%	14,589	0.18%	8,429 CHINA
			0.16%	7,557 BELARUS
-42.39%	0.15%	10,616	0.13%	6,115 FINLAND
			0.10%	4,843 VIETNAM
		10	0.10%	4,491 DENMARK
-72.60%	0.19%	13,152	0.08%	3,603 SEYCHELLES
-38.61%	0.07%	5,436	0.07%	3,337 ARMENIA
-47.54%	0.08%	5,656	0.06%	2,967 TANZANIA
-15.48%	0.04%	3,145	0.05%	2,658 LATVIA
-58.19%	0.18%	12,885	0.12%	5,387 אחרים
-34.74%		6,867,964		4,481,846 סה"כ





תנועת נוסעים בטיסות בינ"ל

התפלגות על פי יעד ראשון לחודש מאי

יעדים	מאי 2025			מאי 2026	
	שיעור השינוי	שיעור מסה"כ	נוסעים	שיעור מסה"כ	נוסעים
ATHENS	-15.21%	7.31%	105,942	7.59%	89,818
LARNACA	-17.68%	6.10%	88,375	6.15%	72,749
NEW YORK - J.F.KENNEDY	-9.72%	4.38%	63,538	4.84%	57,357
PARIS-CHARLES DE GAULLE	-15.35%	4.35%	63,037	4.51%	53,360
DUBAI	-48.88%	5.78%	83,739	3.61%	42,805
ABU DHABI	15.89%	2.39%	34,747	3.40%	40,269
ROME - FIUMICINO	-31.43%	3.96%	57,346	3.32%	39,320
BUDAPEST	-36.98%	4.22%	61,130	3.25%	38,520
BATUMI	-4.43%	2.62%	37,952	3.06%	36,270
PRAGUE-RUZYNE	-26.73%	3.01%	43,606	2.70%	31,948
TBILISI	-12.37%	2.48%	35,972	2.66%	31,522
BANGKOK INTL.-SUVARNABHUM	20.90%	1.62%	23,597	2.41%	28,529
NEW YORK - NEWARK	-5.04%	2.04%	29,643	2.37%	28,147
HERAKLION	16.72%	1.59%	23,035	2.27%	26,887
PAPHOS	133.96%	0.76%	11,063	2.18%	25,883
RHODES-PARADISI	-11.50%	1.99%	28,829	2.15%	25,513
BUCHAREST - OTOPENI	-38.05%	2.84%	41,168	2.15%	25,502
BARCELONA	-21.80%	2.21%	32,091	2.12%	25,092
MILAN-MALPENSA	-19.12%	2.11%	30,570	2.09%	24,724
AMSTERDAM	2.93%	1.61%	23,352	2.03%	24,038
LONDON - HEATHROW	-15.25%	1.92%	27,893	1.99%	23,638
LUTON	-33.12%	2.16%	31,306	1.76%	20,935





תנועת נוסעים בטיסות בינ"ל

התפלגות על פי יעד ראשון לחודש מאי

יעדים	מאי 2025			מאי 2026	
	שיעור השינוי	שיעור מסה"כ	נוסעים	שיעור מסה"כ	נוסעים
BAKU HEYDAR ALIYEV INT`L	10.11%	1.29%	18,718	1.74%	20,611
TIVAT	-39.32%	1.94%	28,191	1.44%	17,105
VIENNA	-31.03%	1.68%	24,460	1.42%	16,869
CHISINAU	3.25%	1.11%	16,185	1.41%	16,712
LOS ANGELES	-11.93%	1.26%	18,267	1.35%	16,087
BERLIN BRANDENBURG INTL	-41.53%	1.89%	27,466	1.35%	16,059
MADRID	-47.17%	1.99%	28,904	1.29%	15,268
THESSALONIKI	-23.79%	1.33%	19,259	1.24%	14,677
ZURICH	-12.10%	1.13%	16,470	1.22%	14,477
MUNICH	3.18%	0.95%	13,890	1.21%	14,333
TIRANA	67.84%	0.55%	8,032	1.13%	13,481
MIAMI INTERNATIONAL	38.94%	0.66%	9,630	1.13%	13,380
ADDIS ABABA	-6.16%	0.89%	13,016	1.03%	12,214
SOFIA	-45.90%	1.35%	19,689	0.90%	10,650
TOKYO INTL.-NARITA	62.25%	0.42%	6,134	0.84%	9,953
WARSAW	-50.06%	1.27%	18,425	0.77%	9,201
FRANKFURT	-31.31%	0.82%	11,961	0.69%	8,216
LISBON	-17.53%	0.61%	8,927	0.62%	7,362
BOSTON-LOGAN INT	-30.05%	0.70%	10,220	0.60%	7,148
PHUKET	-5.31%	0.50%	7,353	0.58%	6,962
NICE	-18.34%	0.57%	8,270	0.57%	6,753
KRAKOW	-42.86%	0.77%	11,248	0.54%	6,426





תנועת נוסעים בטיסות בינ"ל

התפלגות על פי יעד ראשון לחודש מאי

יעדים	מאי 2025			מאי 2026	
	שיעור השינוי	שיעור מסה"כ	נוסעים	שיעור מסה"כ	נוסעים
MARSEILLE	-11.10%	0.47%	6,834	0.51%	6,075
MOSCOW-ZHUKOVSKY INTL AIR	113.39%	0.18%	2,732	0.49%	5,830
VARNA	-2.39%	0.40%	5,798	0.47%	5,659
VENICE	-17.78%	0.46%	6,797	0.47%	5,588
BELGRADE	-6.39%	0.40%	5,926	0.46%	5,547
NAPLES-CAPODICHINO	-27.32%	0.49%	7,232	0.44%	5,256
TASHKENT	19.83%	0.29%	4,249	0.43%	5,092
MOSCOW-DOMODEDOVO	-61.13%	0.86%	12,568	0.41%	4,885
LONDON -STANSTED			47	0.34%	4,130
CORFU	19.40%	0.22%	3,308	0.33%	3,950
CATANIA FONTANAROSSA	16.91%	0.22%	3,245	0.32%	3,794
BURGAS	189.97%	0.08%	1,277	0.31%	3,703
SOCHI	-62.62%	0.55%	8,032	0.25%	3,002
MINSK				0.23%	2,779
SAMARKAND	-20.07%	0.20%	2,994	0.20%	2,393
PORTO	-27.07%	0.21%	3,069	0.18%	2,238
SALZBURG		0.01%	181	0.18%	2,224
CAGLIARI-ELMAS				0.18%	2,187
VILNIUS INTL	-58.73%	0.36%	5,290	0.18%	2,183
MIKONOS	-39.00%	0.22%	3,187	0.16%	1,944
VILLAFRANCA-VERONA	-35.69%	0.18%	2,706	0.14%	1,740
NOI BAI HANOI INT				0.13%	1,638





תנועת נוסעים בטיסות בינ"ל

התפלגות על פי יעד ראשון לחודש מאי

מאי 2025			מאי 2026			יעדים
שיעור השינוי	שיעור מסה"כ	נוסעים	שיעור מסה"כ	נוסעים		
-67.11%	0.29%	4,254	0.11%	1,399	SANTORINI	
			0.08%	1,032	COPENHAGEN KASTRUP	
190.02%	0.02%	341	0.08%	989	KOS	
-5.28%	0.06%	984	0.07%	932	KHANIA-SOUDABAY	
	0.01%	164	0.06%	821	BRATISLAVA	
86.43%	0.03%	435	0.06%	811	PREVEZA	
			0.06%	790	MINERALNYE VODY	
			0.06%	718	KRASNODAR	
-0.15%	0.04%	628	0.05%	627	MAHE SEYCHELLES INTL	
-64.36%	0.11%	1,723	0.05%	614	YEREVAN	
		1	0.04%	586	COLOGNE-BONN	
			0.04%	521	ALGHERO	
		119	0.04%	516	KARPATOS	
		4	0.04%	474	PALERMO	
8.57%	0.02%	385	0.03%	418	BERGAMO	
-22.15%	0.03%	519	0.03%	404	MALAGA	
-17.70%	0.02%	401	0.02%	330	ZAGREB	
		103	0.02%	328	ZANZIBAR	
75.15%	0.01%	165	0.02%	289	LODZ	
-94.37%	2.04%	29,600	0.14%	1,664		אחרים
-18.30%		1,447,944		1,182,870		סה"כ





תנועת נוסעים מצטברת בטיסות בינ"ל

התפלגות על פי יעד ראשון

2025 מצטבר		2026 מצטבר		יעדים	
שיעור השינוי	שיעור מסה"כ	נוסעים	שיעור מסה"כ		
-36.15%	7.19%	493,899	7.03%	315,322	ATHENS
-47.62%	7.25%	498,312	5.82%	261,010	DUBAI
-12.66%	3.53%	242,482	4.72%	211,760	NEW YORK - J.F.KENNEDY
-35.58%	4.75%	326,673	4.69%	210,421	LARNACA
-30.97%	4.43%	304,347	4.68%	210,085	PARIS-CHARLES DE GAULLE
-40.48%	4.31%	296,155	3.93%	176,248	ROME - FIUMICINO
-8.88%	2.54%	174,801	3.55%	159,270	NEW YORK - NEWARK
-3.55%	2.35%	161,512	3.47%	155,768	ABU DHABI
-47.42%	4.28%	294,033	3.44%	154,587	BUDAPEST
-21.64%	2.70%	185,953	3.25%	145,708	TBILISI
0.46%	1.98%	136,044	3.04%	136,680	BANGKOK INTL.-SUARNABHUM
-9.46%	2.01%	138,054	2.78%	124,991	LONDON - HEATHROW
-41.49%	2.89%	199,071	2.59%	116,471	BUCHAREST - OTOPENI
-44.26%	2.81%	193,401	2.40%	107,784	PRAGUE-RUZYNE
-35.88%	2.28%	156,764	2.24%	100,507	MILAN-MALPENSA
-39.06%	2.28%	157,065	2.13%	95,714	MADRID
-36.80%	2.13%	146,639	2.06%	92,667	SOFIA
-43.73%	2.22%	152,583	1.91%	85,856	BATUMI
-52.95%	2.58%	177,257	1.86%	83,388	VIENNA
-47.34%	1.90%	130,792	1.53%	68,864	BARCELONA
-28.40%	1.39%	96,051	1.53%	68,768	AMSTERDAM
-58.90%	2.37%	163,199	1.49%	67,068	LUTON





תנועת נוסעים מצטברת בטיסות בינ"ל

התפלגות על פי יעד ראשון

2025 מצטבר		2026 מצטבר		יעדים	
שיעור השינוי	שיעור מסה"כ	נוסעים	שיעור מסה"כ		
-40.51%	1.56%	107,530	1.42%	63,967	MUNICH
-60.07%	2.30%	158,539	1.41%	63,295	WARSAW
-39.11%	1.43%	98,245	1.33%	59,817	ZURICH
-29.98%	1.14%	78,451	1.22%	54,927	BAKU HEYDAR ALIYEV INT`L
-28.91%	1.11%	76,326	1.21%	54,258	LOS ANGELES
-47.95%	1.51%	103,975	1.20%	54,113	FRANKFURT
-34.54%	1.11%	76,843	1.12%	50,298	ADDIS ABABA
7.16%	0.67%	46,641	1.11%	49,985	MIAMI INTERNATIONAL
-56.65%	1.67%	115,161	1.11%	49,915	BERLIN BRANDENBURG INTL
-33.94%	1.02%	70,316	1.03%	46,449	CHISINAU
-9.61%	0.72%	50,085	1.01%	45,268	PAPHOS
-43.03%	0.90%	62,224	0.79%	35,444	KRAKOW
14.27%	0.41%	28,226	0.71%	32,255	MOSCOW-DOMODEDOVO
-9.44%	0.51%	35,228	0.71%	31,900	PARIS-ORLY
-14.86%	0.51%	35,430	0.67%	30,162	PHUKET
-47.56%	0.77%	53,134	0.62%	27,859	HERAKLION
-50.87%	0.82%	56,621	0.62%	27,814	RHODES-PARADISI
-35.04%	0.58%	40,064	0.58%	26,024	LISBON
-48.82%	0.72%	49,518	0.56%	25,340	THESSALONIKI
6.79%	0.34%	23,596	0.56%	25,199	VENICE
-7.56%	0.37%	25,512	0.52%	23,582	TOKYO INTL.-NARITA
-31.90%	0.44%	30,807	0.46%	20,979	GENEVA





תנועת נוסעים מצטברת בטיסות בינ"ל

התפלגות על פי יעד ראשון

יעדים	מצטבר 2025			מצטבר 2026	
	שיעור השינוי	שיעור מסה"כ	נוסעים	שיעור מסה"כ	נוסעים
TIVAT	-57.88%	0.66%	45,571	0.42%	19,191
BOSTON-LOGAN INT	-46.96%	0.51%	35,361	0.41%	18,752
LYON - SATOLAS	-12.75%	0.29%	20,474	0.39%	17,863
TIRANA	19.62%	0.21%	14,723	0.39%	17,612
DELHI	-10.29%	0.28%	19,342	0.38%	17,351
VILNIUS INTL	-32.82%	0.32%	22,432	0.33%	15,068
CHICAGO - O'HARE				0.31%	14,143
TORONTO			8	0.30%	13,836
GRENOBLE-SAUNT GEOIRS	-63.95%	0.55%	38,191	0.30%	13,766
BRUSSELS	-31.31%	0.28%	19,857	0.30%	13,638
MARSEILLE	-1.61%	0.20%	13,784	0.30%	13,561
SOCHI	-64.78%	0.54%	37,712	0.29%	13,279
TASHKENT	-27.91%	0.25%	17,463	0.28%	12,588
BELGRADE	-46.51%	0.34%	23,500	0.28%	12,570
VARNA	-40.71%	0.28%	19,717	0.26%	11,690
LONDON - STANSTED			125	0.24%	10,844
SALZBURG	148.72%	0.06%	4,189	0.23%	10,419
WASHINGTON-DULLES			61	0.22%	10,188
MOSCOW-ZHUKOVSKY INTL AIR	-53.00%	0.29%	20,540	0.21%	9,653
NAPLES-CAPODICHINO	-40.44%	0.22%	15,335	0.20%	9,132
LONDON - GATWICK				0.18%	8,438
NICE	-50.02%	0.22%	15,540	0.17%	7,766





תנועת נוסעים מצטברת בטיסות בינ"ל

התפלגות על פי יעד ראשון

2025 מצטבר		2026 מצטבר		יעדים
שיעור השינוי	שיעור מסה"כ	נוסעים	שיעור מסה"כ	
			0.16%	7,557 MINSK
		607	0.13%	6,126 KUTAISI
-42.27%	0.15%	10,586	0.13%	6,111 ROVANIEMI
-30.33%	0.11%	8,037	0.12%	5,599 DUSSELDORF
			0.12%	5,517 CLUJ NAPOCA
-57.27%	0.17%	11,823	0.11%	5,051 SHENZHEN BAOAN INT.
-27.78%	0.09%	6,744	0.10%	4,870 SAMARKAND
			0.10%	4,843 NOI BAI HANOI INT
-1.68%	0.06%	4,738	0.10%	4,658 IASI
-60.78%	0.17%	11,861	0.10%	4,651 VILAFRANCA-VERONA
		10	0.10%	4,491 COPENHAGEN KASTRUP
18.77%	0.04%	3,339	0.08%	3,966 CORFU
-66.13%	0.16%	11,573	0.08%	3,919 KATOWICE
-51.19%	0.11%	8,020	0.08%	3,914 PODGORICA
-35.74%	0.08%	6,052	0.08%	3,889 CATANIA FONTANAROSSA
-79.82%	0.27%	18,814	0.08%	3,796 FORT LAUDERDALE
189.97%	0.01%	1,277	0.08%	3,703 BURGAS
-72.60%	0.19%	13,152	0.08%	3,603 MAHE SEYCHELLES INTL
-58.81%	0.11%	8,146	0.07%	3,355 BERGAMO
-38.61%	0.07%	5,436	0.07%	3,337 YEREVAN
27.40%	0.03%	2,602	0.07%	3,315 BEIJING
-29.68%	0.06%	4,208	0.06%	2,959 ZANZIBAR





תנועת נוסעים מצטברת בטיסות בינ"ל

התפלגות על פי יעד ראשון

מצטבר 2025		מצטבר 2026		יעדים
שיעור השינוי	שיעור מסה"כ	נוסעים	שיעור מסה"כ	
		3	0.06%	2,720 KRASNODAR
-57.14%	0.09%	6,254	0.05%	2,680 PORTO
		4	0.05%	2,661 MINERALNYE VODY
-15.48%	0.04%	3,145	0.05%	2,658 RIGA
		512	0.05%	2,525 DUBAI AL MAKTOUM INT AP
-37.07%	0.05%	3,992	0.05%	2,512 INNSBRUCK
-45.87%	0.06%	4,549	0.05%	2,462 HAMBURG
			0.04%	2,187 CAGLIARI-ELMAS
-9.28%	0.03%	2,262	0.04%	2,052 DEBRECEN
-73.29%	1.14%	78,734	0.46%	21,024 אחרים
-34.74%		6,867,964	4,481,846	סה"כ





פעילות מטענים





שינוע מטענים

התפלגות עפ"י גורם משנע

שיעור השינוי	מאי 2025 (טון)	מאי 2026 (טון)	הגורם המשנע
10.06%	3,973	4,373	מטען במטוסי נוסעים - נכנס
-11.11%	4,076	3,623	מטען במטוסי נוסעים - יוצא
-0.65%	8,049	7,996	סה"כ מטען במטוסי נוסעים
-0.53%	16,663	16,574	מטען במטוסי מטען - נכנס
-5.41%	6,679	6,317	מטען במטוסי מטען - יוצא
-1.92%	23,342	22,892	סה"כ מטען במטוסי מטען
-1.60%	31,391	30,888	סה"כ

התפלגות עפ"י חודשים

שיעור השינוי	2025 (טון)			2026 (טון)			חודש
	סה"כ	דואר מטען	מטען	סה"כ	דואר מטען	מטען	
11.11%	29,033	373	28,660	32,260	407	31,854	ינואר
15.01%	28,313	338	27,975	32,564	353	32,212	פברואר
-53.84%	34,901	432	34,469	16,110	135	15,975	מרץ
-25.63%	30,734	419	30,315	22,855	248	22,608	אפריל
-1.60%	31,391	384	31,006	30,888	303	30,585	מאי
-12.75%	154,372	1,946	152,425	134,677	1,446	133,234	סה"כ





שינוע מטענים במטוסי נוסעים

התפלגות עפ"י חברות תעופה לחודש מאי

מאי 2025						מאי 2026				חברת תעופה	
שיעור שינוע	שיעור מסה"כ	מטען (טון)	מטען יוצא (טון)	מטען נכנס (טון)	שיעור מסה"כ	מטען (טון)	מטען יוצא (טון)	מטען נכנס (טון)			
4.59%	66.76%	5,374	3,094	2,280	70.29%	5,621	2,820	2,801	EL AL ISRAEL AIRLINES	LY	
192.41%	5.40%	435	112	323	15.90%	1,272	337	934	ETIHAD AIRWAYS	EY	
	1.24%	100	59	41	5.05%	404	160	245	ARKIA ISRAELI AIRLINES	IZ	
33.56%	1.81%	146	41	106	2.43%	195	78	117	AZERBAIJAN AIRLINES	J2	
-34.43%	1.87%	151	43	108	1.23%	99	6	93	FLYDUBAI	FZ	
3.19%	1.16%	94	26	68	1.21%	97	53	44	UZBEKISTAN AIR	HY	
	0.17%	14	14		0.71%	57	55	2	CENTRUM AIR	C6	
	0.14%	12	1	11	0.63%	51	7	44	AEGEAN AIRLINES	A3	
	0.42%	34	34		0.42%	34	34		NATIONAL AIRLINES	NC R	
61.11%	0.22%	18	5	13	0.36%	29	10	19	HISKY	H7	
-38.09%	0.52%	42	7	35	0.32%	26	4	23	TAROM - ROMANIAN AIR TRAN	RO	
					0.30%	24	24		GALISTAIR TRADING LTD	8S	
-34.78%	0.28%	23	4	18	0.18%	15	5	11	ISRAIR AIRLINES	6H	
-59.25%	0.33%	27	4	24	0.13%	11	2	10	SMARTWINGS	QS	
-76.59%	0.58%	47	10	37	0.13%	11	7	5	ETHIOPIAN AIRLINES	ET	
-15.38%	0.16%	13	6	6	0.13%	11	5	7	RED WINGS AIRLINES	WZ	
	0.01%	1		1	0.12%	10	4	6	CYPRUS AIRWAYS	CY	
	0.02%	2	2		0.08%	7	7		GEORGIAN AIRLINES	GH	
-70.00%	0.24%	20	1	20	0.07%	6	1	6	TUS AIRWAYS	U8	
					0.06%	5	3	3	BELAVIA AIRLINE	B2	
					0.03%	3		2	SKY UP NISTRU	4V	
					0.02%	2	2		EASY CHARTER LLC	RD	





שינוע מטענים במטוסי נוסעים

התפלגות עפ"י חברות תעופה לחודש מאי

		מאי 2025			מאי 2026				
שיעור שינוי	שיעור מסה"כ	מטען (טון)	מטען יוצא (טון)	מטען נכנס (טון)	שיעור מסה"כ	מטען (טון)	מטען יוצא (טון)	מטען נכנס (טון)	חברת תעופה
-87.50%	0.09%	8	1	8	0.01%	1		1	AZIMUTH AIRLINES
-96.96%	0.40%	33	3	31	0.01%	1		1	HISKY EUROPE SRL
-0.65%		8,049	4,076	3,973		7,996	3,623	4,373	סה"כ



שינוע מטענים מצטבר במטוסי נוסעים

התפלגות עפ"י חברות תעופה

		מצטבר 2025				מצטבר 2026					
שיעור שינוי	שיעור מסה"כ	מטען (טון)	מטען יוצא (טון)	מטען נכנס (טון)	שיעור מסה"כ	מטען (טון)	מטען יוצא (טון)	מטען נכנס (טון)	חברת תעופה		
-28.71%	65.76%	26,165	15,069	11,096	56.97%	18,653	9,243	9,410	EL AL ISRAEL AIRLINES	LY	
81.39%	3.39%	1,349	691	658	7.47%	2,447	1,187	1,261	UNITED AIRLINES	UA	
197.96%	1.85%	737	202	535	6.70%	2,196	616	1,579	ETIHAD AIRWAYS	EY	
-21.68%	4.40%	1,752	843	910	4.19%	1,372	589	783	AIR FRANCE	AF	
-58.82%	6.46%	2,572	716	1,856	3.23%	1,059	253	806	HAINAN AIRLINES	HU	
169.89%	0.98%	392	176	216	3.23%	1,058	401	657	ARKIA ISRAELI AIRLINES	IZ	
137.79%	0.75%	299	144	155	2.17%	711	370	341	DELTA AIRLINES	DL	
					1.97%	647	274	373	AIR CANADA	AC	
-65.08%	4.29%	1,710	654	1,056	1.82%	597	178	419	AIR EUROPA	UX	
20.83%	1.20%	480	157	323	1.77%	580	208	372	AZERBAIJAN AIRLINES	J2	
-29.41%	2.03%	809	226	583	1.74%	571	62	509	FLYDUBAI	FZ	
	0.01%	7	7		1.26%	413	413		GEORGIAN AIRLINES	GH	
60.24%	0.61%	244	141	104	1.19%	391	177	214	AIR INDIA	AI	
-32.50%	1.10%	440	211	229	0.90%	297	173	124	UZBEKISTAN AIR	HY	
182.97%	0.23%	94	39	54	0.81%	266	266		NATIONAL AIRLINES	NC R	
-27.85%	0.70%	280	280		0.61%	202	202		ATLAS AIR Inc.	5Y	
-10.55%	0.45%	180	40	140	0.49%	161	31	130	AEGEAN AIRLINES	A3	
-16.44%	0.38%	152	51	102	0.38%	127	49	78	LUFTHANSA	LH	
114.54%	0.13%	55	55		0.36%	118	114	4	CENTRUM AIR	C6	
10.98%	0.22%	91	30	61	0.30%	101	31	69	AUSTRIAN AIRLINES	OS	
-76.09%	0.91%	364	244	120	0.26%	87	37	50	SWISS INT'L AIRLINES	LX	
16.66%	0.18%	72	22	50	0.25%	84	29	55	HISKY	H7	

שינוע מטענים מצטבר במטוסי נוסעים

התפלגות עפ"י חברות תעופה

		מצטבר 2025				מצטבר 2026					
שיעור שינוי	שיעור מסה"כ	מטען (טון)	מטען יוצא (טון)	מטען נכנס (טון)	שיעור מסה"כ	מטען (טון)	מטען יוצא (טון)	מטען נכנס (טון)	חברת תעופה		
-33.88%	0.30%	121	15	106	0.24%	80	8	72	SMARTWINGS	QS	
-55.48%	0.41%	164	20	144	0.22%	73	7	66	LOT POLISH AIRLINES	LO	
-56.96%	0.41%	165	25	141	0.21%	71	11	59	TAROM - ROMANIAN AIR TRAN	RO	
-47.25%	0.22%	91	38	53	0.14%	48	28	20	RED WINGS AIRLINES	WZ	
-80.76%	0.52%	208	31	177	0.12%	40	12	28	ETHIOPIAN AIRLINES	ET	
-71.31%	0.32%	129	8	120	0.11%	37	11	26	HISKY EUROPE SRL	H4	
-78.44%	0.41%	167	44	123	0.10%	36	9	27	ITALIA TRASPORTO AEREO	AZ	
-50.00%	0.16%	66	11	55	0.10%	33	12	20	ISRAIR AIRLINES	6H	
	0.02%	9	1	8	0.08%	28	7	21	CYPRUS AIRWAYS	CY	
177.77%	0.02%	9	2	7	0.07%	25	7	18	AIR BALTIC	BT	
					0.07%	24	24		GALISTAIR TRADING LTD	8S	
-56.09%	0.10%	41	14	27	0.05%	18	6	13	AZIMUTH AIRLINES	A4	
					0.04%	16	8	8	BELAVIA AIRLINE	B2	
77.77%	0.02%	9	5	4	0.04%	16	5	11	IBERIA EXPRESS	I2	
-73.21%	0.14%	56	4	51	0.04%	15	1	13	TUS AIRWAYS	U8	
		1	1		0.04%	14	6	8	BRITISH AIRWAYS PLC	BA	
-78.26%	0.11%	46		46	0.03%	10		10	AIR SEYCHELLES	HM	
-61.11%	0.04%	18	2	16	0.02%	7	1	6	BRUSSELS AIRLINES	SN	
					0.01%	4		3	SKY UP NISTRU	4V	
-72.72%	0.02%	11		11		3		3	BULGARIA AIR	FB	
-95.65%	0.11%	46	5	41		2	2		EASY CHARTER LLC	RD	
						2	1	1	GEORGIAN AIRWAYS	A9	



שינוע מטענים מצטבר במטוסי נוסעים

התפלגות עפ"י חברות תעופה

		מצטבר 2025			מצטבר 2026				
שיעור שינוי	שיעור מסה"כ השיווי	מטען (טון)	מטען יוצא (טון)	מטען נכנס (טון)	שיעור מסה"כ	מטען (טון)	מטען יוצא (טון)	מטען נכנס (טון)	חברת תעופה
-17.71%		39,787	20,253	19,533		32,740	15,073	17,669	סה"כ





שינוע מטענים במטוסי מטען

התפלגות עפ"י חברות תעופה לחודש מאי

מאי 2025			מאי 2026								
שיעור השינוי	שיעור מסה"כ	מטען (טון)	מטען יוצא (טון)	מטען נכנס (טון)	שיעור מסה"כ	מטען (טון)	מטען יוצא (טון)	מטען נכנס (טון)	חברת תעופה	קוד	
-5.57%	39.98%	9,334	2,369	6,966	38.50%	8,814	2,363	6,451	C.A.L ISRAELI CARGO	ICL	
					13.33%	3,052	647	2,405	KALITTA AIR	K4	
-20.29%	15.26%	3,562	1,546	2,016	12.40%	2,839	1,144	1,695	EUROPEAN AIR TRANSPORT	QY	
					22.70%	2,198	830	1,368	EL AL ISRAEL AIRLINES	LY	
-15.37%	6.60%	1,541	102	1,439	5.69%	1,304	79	1,225	CENTRUM AIR	C6	
-47.15%	7.53%	1,758	771	986	4.05%	929	424	505	SILK WAY WEST AIRLINES	AZG	
					15.52%	554	209	345	CARGO AIR	CGF	
-55.60%	5.96%	1,392	139	1,253	2.69%	618	134	484	NATIONAL AIRLINES	NCR	
					0.22%	53		53	GEORGIAN AIRLINES	GH	
					0.11%	27		27	GALISTAIR TRADING LTD	8S	
-42.66%	2.86%	668	190	477	1.67%	383	72	311	ASL AIRLINES BELGIUM	3V	
					1.14%	263	92	172	DHL AIR Ltd	DO	
					84.84%	132	46	85	ETHIOPIAN AIRLINES	ET	
					0.04%	10	1	8	GRYPHON AIR S.R.L	GRO	
					0.02%	6		6	EASY CHARTER LLC	RD	
						1	1		ARKIA ISRAELI AIRLINES	IZ	
-1.92%		23,342	6,679	16,663		22,892	6,317	16,574		סה"כ	



שינוע מטענים מצטבר במטוסי מטען

התפלגות עפ"י חברות תעופה

		מצטבר 2025				מצטבר 2026					
שיעור שינוי	שיעור מסה"כ	מטען (טון)	מטען יוצא (טון)	מטען נכנס (טון)	שיעור מסה"כ	מטען (טון)	מטען יוצא (טון)	מטען נכנס (טון)	חברת תעופה		
-7.72%	39.09%	44,797	11,802	32,995	40.55%	41,336	13,006	28,329	C.A.L ISRAELI CARGO	ICL	
3.79%	9.78%	11,212	4,657	6,555	11.41%	11,637	4,261	7,377	EL AL ISRAEL AIRLINES	LY	
					11.24%	11,459	2,479	8,980	KALITTA AIR	K4	
-37.95%	13.55%	15,527	6,673	8,853	9.45%	9,634	3,843	5,791	EUROPEAN AIR TRANSPORT	QY	
-59.82%	8.77%	10,055	650	9,405	3.96%	4,040	302	3,738	CENTRUM AIR	C6	
-57.58%	8.09%	9,280	3,368	5,913	3.86%	3,936	1,772	2,164	SILK WAY WEST AIRLINES	AZG	
30.62%	2.43%	2,785	702	2,083	3.56%	3,638	1,091	2,547	NATIONAL AIRLINES	NCR	
-19.04%	3.13%	3,591	10	3,582	2.85%	2,907	27	2,880	ATLAS AIR Inc.	5Y	
-35.75%	3.17%	3,639	1,305	2,334	2.29%	2,338	775	1,563	FEDERAL EXPRESS	FX	
-48.54%	3.30%	3,782	1,588	2,194	1.90%	1,946	738	1,207	LUFTHANSA	LH	
	0.08%	95		95	1.70%	1,737		1,737	GEORGIAN AIRLINES	GH	
36.46%	1.01%	1,160	484	676	1.55%	1,583	655	928	CARGO AIR	CGF	
					1.01%	1,031		1,031	TERRA VIA	T8	
-17.04%	0.91%	1,050	346	705	0.85%	871	318	553	ETHIOPIAN AIRLINES	ET	
-55.83%	1.65%	1,902	660	1,242	0.82%	840	292	548	ASL AIRLINES BELGIUM	3V	
					0.59%	607	133	474	ETIHAD AIRWAYS	EY	
					0.57%	587	178	409	DHL AIR Ltd	DO	
					0.56%	581	238	343	UPS AIRLINES	5X	
	0.02%	27		27	0.47%	480	4	477	GALISTAIR TRADING LTD	8S	
					0.21%	224	33	192	YANGTZE RIVER EXPRESS AIR	Y8	
					0.19%	203	27	176	SOLITAIR	SH	
-60.54%	0.28%	332	83	250	0.12%	131	17	113	POSTE AIR CARGO	M4	



שינוע מטענים מצטבר במטוסי מטען

התפלגות עפ"י חברות תעופה

		מצטבר 2025			מצטבר 2026				
שיעור שינוי	שיעור מסה"כ	מטען (טון)	מטען יוצא (טון)	מטען נכנס (טון)	שיעור מסה"כ	מטען (טון)	מטען יוצא (טון)	מטען נכנס (טון)	חברת תעופה
					0.07%	79		79	SPACEBEE AIRLINES LLC
	0.01%	16	16		0.05%	60		60	FLY PRO
-94.84%	0.52%	601	162	439	0.03%	31		31	EASY CHARTER LLC
						10	1	8	GRYPHON AIR S.R.L
						9		9	FLYDUBAI
						2	1	1	ARKIA ISRAELI AIRLINES
-11.03%		114,585	34,073	80,514		101,937	30,191	71,746	סה"כ



שינוע מטענים במטוסי מטען

התפלגות עפ"י מדינות לחודש מאי

		מאי 2025				מאי 2026				
שיעור השינוי	שיעור מסה"כ	מטען (טון)	מטען יוצא (טון)	מטען נכנס (טון)	שיעור מסה"כ	מטען (טון)	מטען יוצא (טון)	מטען נכנס (טון)	מדינות	
-8.60%	26.54%	6,196	2,993	3,203	24.73%	5,663	1,878	3,786	BELGIUM	
7.48%	18.83%	4,397	1,584	2,814	20.64%	4,726	1,860	2,866	GERMANY	
-13.94%	17.53%	4,094	125	3,969	15.38%	3,523	290	3,232	CHINA	
1.70%	6.01%	1,404	150	1,254	6.23%	1,428	480	948	UNITED STATES	
-15.37%	6.60%	1,541	102	1,439	5.69%	1,304	79	1,225	UZBEKISTAN	
					4.56%	1,046	220	825	KAZAKHSTAN	
-33.68%	6.06%	1,416	771	645	4.10%	939	434	505	AZERBAIJAN	
6.78%	3.41%	796		796	3.71%	850		850	SPAIN	
127.43%	1.23%	288	100	189	2.86%	655	232	423	GREECE	
	0.22%	53		53	2.66%	611		611	GEORGIA	
17.99%	2.04%	478		478	2.46%	564	132	432	INDIA	
	0.55%	129	122	6	1.90%	435	204	231	CYPRUS	
13.23%	1.52%	355	111	244	1.75%	402	305	97	ITALY	
84.84%	0.56%	132	46	85	1.06%	244	127	117	ETHIOPIA	
					0.75%	172		172	UNITED KINGDOM	
-57.74%	1.32%	310		310	0.57%	131		131	NORWAY	
-90.74%	3.05%	713	281	431	0.28%	66	22	43	UNITED ARAB EMIRATES	
-82.41%	1.31%	307	163	144	0.23%	54	24	30	FRANCE	
					0.13%	30		30	MOROCCO	
-72.36%	0.32%	76	32	43	0.09%	21	7	14	SWITZERLAND	
-85.18%	0.46%	108	41	68	0.06%	16	16		CZECH REPUBLIC	
					0.02%	6		6	GHANA	



שינוע מטענים במטוסי מטען

התפלגות עפ"י מדינות לחודש מאי

מאי 2025			מאי 2026						
שיעור השינוי	שיעור מסה"כ	מטען (טון)	מטען יוצא (טון)	מטען נכנס (טון)	שיעור מסה"כ	מטען (טון)	מטען יוצא (טון)	מטען נכנס (טון)	מדינות
					0.02%	6	6		ESTONIA
-1.92%		23,342	6,679	16,663		22,892	6,317	16,574	סה"כ



שינוע מטענים מצטבר במטוסי מטען

התפלגות עפ"י מדינות

2025 מצטבר		2026 מצטבר								מדינות
שיעור השינוי	שיעור מסה"כ	מטען (טון)	מטען יוצא (טון)	מטען נכנס (טון)	שיעור מסה"כ	מטען (טון)	מטען יוצא (טון)	מטען נכנס (טון)		
-1.20%	26.11%	29,926	14,026	15,900	29.00%	29,565	11,629	17,936		BELGIUM
-23.24%	21.16%	24,250	9,642	14,609	18.25%	18,613	6,914	11,699		GERMANY
-1.86%	13.26%	15,202	732	14,470	14.63%	14,919	1,242	13,677		CHINA
14.20%	5.56%	6,379	1,106	5,272	7.14%	7,285	2,316	4,969		UNITED STATES
-57.64%	8.51%	9,758	647	9,111	4.05%	4,133	290	3,843		UZBEKISTAN
-47.60%	6.18%	7,089	3,408	3,681	3.64%	3,714	1,783	1,931		AZERBAIJAN
18.68%	2.61%	2,991	1,078	1,913	3.48%	3,550	606	2,945		UNITED ARAB EMIRATES
-32.07%	3.77%	4,327	29	4,298	2.88%	2,939	12	2,927		SPAIN
	0.30%	354	272	82	2.72%	2,780	1,407	1,373		CYPRUS
142.33%	0.89%	1,030	171	859	2.44%	2,496	727	1,768		GREECE
					2.26%	2,308	639	1,669		KAZAKHSTAN
	0.09%	108		107	1.73%	1,765	3	1,762		GEORGIA
-38.86%	2.42%	2,774	326	2,448	1.66%	1,696	184	1,511		INDIA
-27.23%	1.74%	2,005	696	1,309	1.43%	1,459	285	1,174		FRANCE
-13.77%	1.35%	1,553	466	1,087	1.31%	1,339	955	384		ITALY
-12.44%	0.86%	996	291	705	0.85%	872	318	554		ETHIOPIA
-51.33%	1.11%	1,274		1,274	0.60%	620	15	605		NORWAY
	0.01%	14	14		0.46%	473	90	383		UNITED KINGDOM
-36.24%	0.45%	527	527		0.32%	336	336			EGYPT
-90.66%	2.64%	3,031	88	2,943	0.27%	283		283		KENYA
-30.05%	0.15%	183	46	137	0.12%	128	88	40		CZECH REPUBLIC
93.84%	0.05%	65	65		0.12%	126	126			POLAND



שינוע מטענים מצטבר במטוסי מטען

התפלגות עפ"י מדינות

2025 מצטבר				2026 מצטבר				מדינות
שיעור השינוי	שיעור מסה"כ	מטען (טון)	מטען יוצא (טון)	מטען נכנס (טון)	שיעור מסה"כ	מטען (טון)	מטען יוצא (טון)	
		2		2	0.10%	104	104	BAHRAIN
					0.07%	75	75	SINGAPORE
					0.07%	72	72	FINLAND
-78.31%	0.28%	332	124	209	0.07%	72	26	45 SWITZERLAND
35.89%	0.03%	39	39		0.05%	53	53	ESTONIA
		9	9		0.04%	42	24	18 ROMANIA
					0.03%	33		33 PHILIPPINES
					0.02%	30		30 MOROCCO
					0.02%	28	28	SOUTH KOREA
					0.01%	17	17	SRI LANKA
-94.61%	0.11%	130	130			7	7	MALTA
						6		6 GHANA
-11.03%		114,585	34,073	80,514		101,937	30,191	71,746 סה"כ





פעילות פנים ארצית

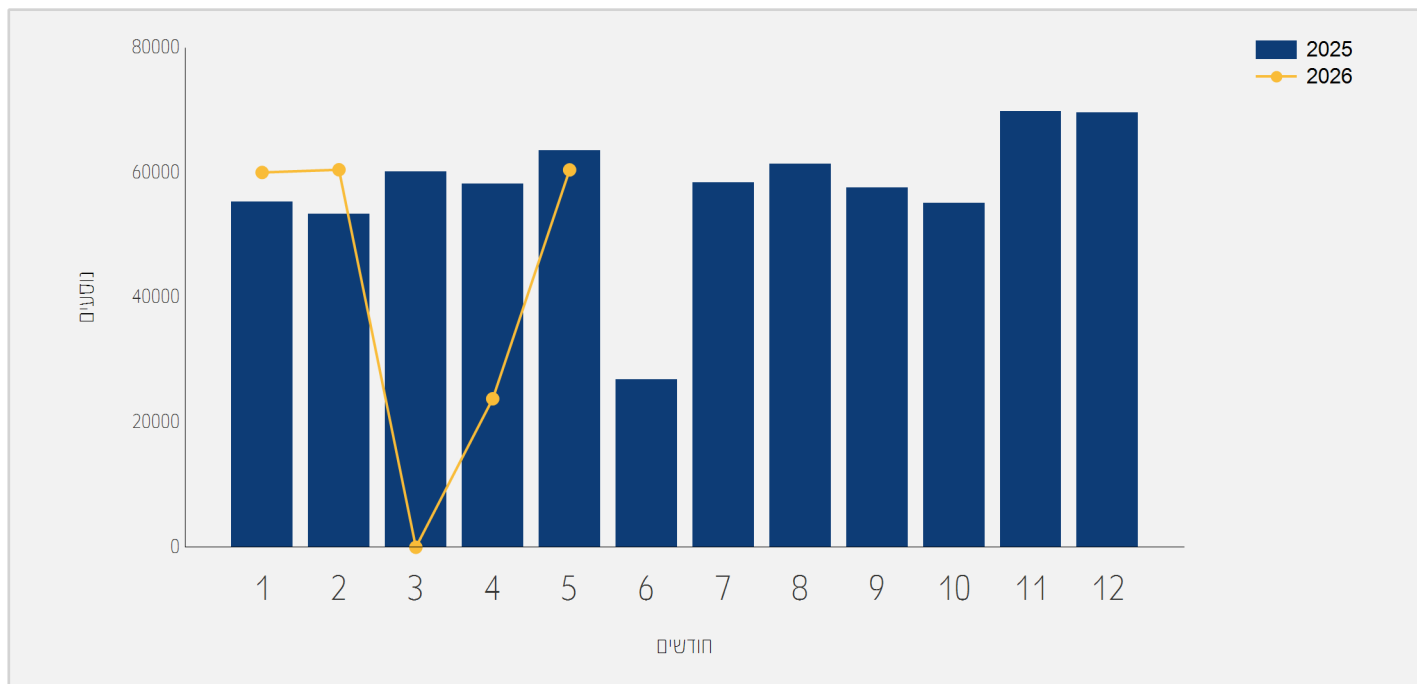




תנועת נוסעים בטיסות פנים ארציות

התפלגות על פי חודשים

שיעור השינוי	2025	2026	חודש
8.44%	55,348	60,022	ינואר
13.31%	53,356	60,461	פברואר
-99.99%	60,174	2	מרץ
-59.11%	58,164	23,783	אפריל
-4.89%	63,547	60,436	מאי
-29.55%	290,589	204,704	סה"כ

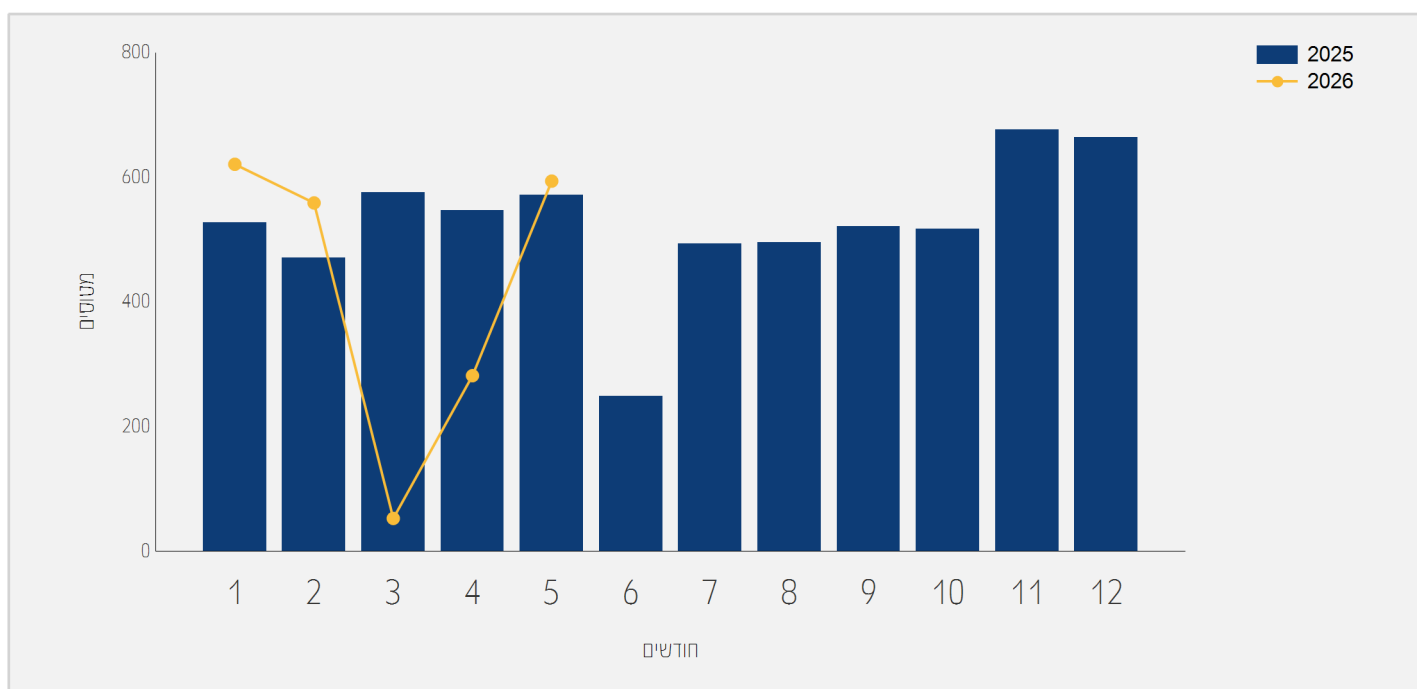




תנועת מטוסים בטיסות פנים ארציות

התפלגות על פי חודשים

שיעור השינוי	2025	2026	חודש
17.83%	527	621	ינואר
18.68%	471	559	פברואר
-90.79%	576	53	מרץ
-48.44%	547	282	אפריל
3.84%	572	594	מאי
-21.68%	2,693	2,109	סה"כ





תנועת נוסעים בטיסות פנים ארציות

התפלגות עפ"י חברות תעופה לחודש מאי

מאי 2025			מאי 2026		
שיעור השינוי	שיעור מסה"כ	נוסעים	שיעור מסה"כ	נוסעים	חברת תעופה
-16.04%	72.36%	45,985	63.87%	38,606	ARKIA ISRAELI AIRLINES IZ
24.38%	27.61%	17,550	36.12%	21,830	ISRAIR AIRLINES 6H
-4.89%		63,547		60,436	סה"כ

תנועת נוסעים מצטברת בטיסות פנים ארציות

התפלגות עפ"י חברות תעופה

מצטבר 2025			מצטבר 2026		
שיעור השינוי	שיעור מסה"כ	נוסעים	שיעור מסה"כ	נוסעים	חברת תעופה
-35.91%	70.59%	205,138	64.21%	131,453	ARKIA ISRAELI AIRLINES IZ
-28.16%	29.26%	85,027	29.83%	61,080	ISRAIR AIRLINES 6H
			5.90%	12,082	EL AL ISRAEL AIRLINES LY
-79.00%	0.14%	424	0.04%	89	אחרים
-29.55%		290,589		204,704	סה"כ





תנועת נוסעים בטיסות פנים ארציות

התפלגות עפ"י יעדים לחודש מאי

מאי 2025			מאי 2026		
שיעור השינוי	שיעור מסה"כ	נוסעים	שיעור מסה"כ	נוסעים	יעד
-4.49%	99.57%	63,280	100.00%	60,436	RAMON
-4.89%		63,547		60,436	סה"כ

תנועת נוסעים מצטברת בטיסות פנים ארציות

התפלגות עפ"י יעדים

מצטבר 2025			מצטבר 2026		
שיעור השינוי	שיעור מסה"כ	נוסעים	שיעור מסה"כ	נוסעים	יעד
-29.48%	99.66%	289,621	99.76%	204,233	RAMON
-51.34%	0.33%	968	0.23%	471	אחרים
-29.55%		290,589		204,704	סה"כ

