



ינואר 2024

# דו"ח חודשי

## נמל התעופה הבינלאומי בן-גוריון



# רשות שדות התעופה

## נמל התעופה הבינלאומי בן גוריון

### הופק ע"י אגף תעשייה וניהול

דו"ח זה מוגן בזכויות יוצרים והינו רכוש של רשות שדות התעופה ורכושה בלבד. יודגש כי הנתונים בדו"ח מבוססים על דיווחי חברות התעופה ומתקבלים באחריותן. המידע נועד לשימוש אישי, על כן, אין לצטט ממנו או להעבירו לגורם שלישי כלשהו ללא אישור בכתב מרשות שדות התעופה, כמו כן אין לעשות שימוש מסחרי בדו"ח זה.

#### אדית יהושע

אחראית תיאום פעילות

טל. 03-9752017

Email: edity@iaa.gov.il

#### רחל להבה

רמ"ח תעשייה וניהול

טל. 03-9752019

Email: rachelle@iaa.gov.il

#### דמיטרי שומכר

רא"ג תעשייה וניהול

טל. 03-9752661

Email: dimitrysh@iaa.gov.il



שלום רב,

הנני מתכבד להגיש לעיונכם דו"ח המסכם את הפעילות התעופתית בנמל התעופה הבינלאומי בן-גוריון לחודש ינואר 2024.

במהלך חודש ינואר חזרו לפעילות בנתב"ג 8 חברות תעופה נוספות, חזרתן תרמה לעליה בהיקף תנועת הנוסעים והמטוסים ביחס לחודשים האחרונים.

במהלך החודש עברו בנתב"ג בסה"כ 651,264 נוסעים ב- 5,220 תנועות מטוסים בטיסות בינלאומיות ופנים ארציות.

תנועת הנוסעים הבינלאומית החודש עמדה על 597,854 נוסעים ומגלמת ירידה של 63.39% לעומת ינואר 2023. תנועת המטוסים הבינלאומית החודש עמדה על 4,732 תנועות ומגלמת ירידה של 59.11% בהשוואה לינואר 2023.

בטיסות הפנים ארציות עברו החודש בנתב"ג 53,410 נוסעים לעומת 64,275 בינואר 2023, ירידה של 16.9%.

חברות התעופה הישראליות הטיסו במהלך החודש 513,350 נוסעים המהווים 85.86% מכלל נוסעים שעברו בנתב"ג, עליה של 15.04% לעומת ינואר שעבר.

חברות התעופה בהיקף הפעילות הגבוה ביותר החודש הן:

EL AL ISRAEL AIRLINES, ISRAIR AIRLINES, FLYDUBAI

היעד בעל נפח התנועה הגבוה ביותר, היה שדה התעופה ב NEW YORK - J.F. KENNEDY אליו וממנו טסו 42,931 נוסעים, ירידה של 20.9% בהשוואה לינואר שעבר.

המדינה בעלת נפח הפעילות הגבוה ביותר הייתה UNITED STATES עם 103,940 נוסעים המהווים 17.38% מכלל הפעילות.

המדינות בהיקף הפעילות הגבוה ביותר הן:

UNITED STATES, UNITED ARAB EMIRATES, FRANCE

שינוע המטענים החודש בנתב"ג עמד על 27,200 טון ומגלם ירידה של 7.23% לעומת ינואר 2023. במטוסי נוסעים שונע 6,786 טון ובמטוסי מטען שונע 20,414 טון.

בהמשך הדו"ח מצויות טבלאות נוספות המפרטות את תנועות המטוסים, הנוסעים והמטען בנתב"ג. \* הנתונים מוצגים ע"פ זמן UTC בפועל.

בברכה

**אודי בר עוז**

מנהל נמל התעופה הבינלאומי בן גוריון



# תוכן

## פעילות תעופתית



1 סיכום פעילות תעופתית

2 - 4 סיכום פעילות בינלאומית

5 סיכום פעילות פנים ארצית

## פעילות בינלאומית



7 - 8 התפלגות עפ"י חודשים

9 - 11 התפלגות עפ"י חברות תעופה

12 - 15 התפלגות עפ"י מדינות

16 - 21 התפלגות עפ"י יעד ראשון

## פעילות מטענים



23 התפלגות עפ"י גורם משנע

23 התפלגות עפ"י חודשים

24 - 26 התפלגות עפ"י חברות תעופה

27 - 29 התפלגות עפ"י מדינות

## פעילות פנים ארצית



31 - 32 התפלגות עפ"י חודשים

33 התפלגות עפ"י חברות תעופה

34 התפלגות עפ"י יעדים





# נוסעים ומטוסים

פעילות תעופתית בנמל התעופה הבינלאומי בן גוריון

## פעילות בינלאומית

מצטבר מתחילת שנה			חודש נוכחי			
שיעור השינוי	2023	2024	שיעור השינוי	ינואר 2023	ינואר 2024	
-59.07%	5,782	2,366	-59.07%	5,782	2,366	מטוסים נכנסים
-59.15%	5,792	2,366	-59.15%	5,792	2,366	מטוסים יוצאים
-59.11%	11,574	4,732	-59.11%	11,574	4,732	סה"כ מטוסים
-62.80%	818,858	304,595	-62.80%	818,858	304,595	נוסעים נכנסים
-63.98%	814,224	293,259	-63.98%	814,224	293,259	נוסעים יוצאים
	91	338		91	338	נוסעים במעבר
-63.39%	1,633,082	597,854	-63.39%	1,633,082	597,854	סה"כ נוסעים

## פעילות פנים ארצית

מצטבר מתחילת שנה			חודש נוכחי			
שיעור השינוי	2023	2024	שיעור השינוי	ינואר 2023	ינואר 2024	
-34.49%	745	488	-34.49%	745	488	מטוסים
-16.90%	64,275	53,410	-16.90%	64,275	53,410	נוסעים

## סיכום פעילות בינלאומית ופנים ארצית

מצטבר מתחילת שנה			חודש נוכחי			
שיעור השינוי	2023	2024	שיעור השינוי	ינואר 2023	ינואר 2024	
-57.62%	12,319	5,220	-57.62%	12,319	5,220	מטוסים
-61.63%	1,697,357	651,264	-61.63%	1,697,357	651,264	נוסעים





# נוסעים ומטוסים

## פעילות תעופתית בינלאומית בנמל התעופה הבינלאומי בן גוריון עפ"י טרמינלים

### טרמינל 3

מצטבר מתחילת שנה		חודש נוכחי				
שיעור השינוי	2023	2024	שיעור השינוי	ינואר 2023	ינואר 2024	
-59.07%	5,782	2,366	-59.07%	5,782	2,366	מטוסים נכנסים
-48.36%	4,582	2,366	-48.36%	4,582	2,366	מטוסים יוצאים
-54.34%	10,364	4,732	-54.34%	10,364	4,732	סה"כ מטוסים
-62.80%	818,858	304,595	-62.80%	818,858	304,595	נוסעים נכנסים
-52.56%	618,187	293,259	-52.56%	618,187	293,259	נוסעים יוצאים
	91	338		91	338	נוסעים במעבר
-58.39%	1,437,045	597,854	-58.39%	1,437,045	597,854	סה"כ נוסעים

### טרמינל 1

מצטבר מתחילת שנה		חודש נוכחי				
שיעור השינוי	2023	2024	שיעור השינוי	ינואר 2023	ינואר 2024	
						מטוסים נכנסים
-100.00%	1,210		-100.00%	1,210		מטוסים יוצאים
-100.00%	1,210		-100.00%	1,210		סה"כ מטוסים
						נוסעים נכנסים
-100.00%	196,037		-100.00%	196,037		נוסעים יוצאים
-100.00%	196,037		-100.00%	196,037		סה"כ נוסעים





# נוסעים ומטוסים

## פעילות תעופתית בינלאומית בנמל התעופה הבינלאומי בן גוריון עפ"י סוגי טיסות

### טיסות סדיר ושכר

מצטבר מתחילת שנה			חודש נוכחי			
שיעור השינוי	2023	2024	שיעור השינוי	ינואר 2023	ינואר 2024	
-66.11%	5,215	1,767	-66.11%	5,215	1,767	מטוסים נכנסים
-65.70%	5,217	1,789	-65.70%	5,217	1,789	מטוסים יוצאים
-65.91%	10,432	3,556	-65.91%	10,432	3,556	סה"כ מטוסים
-62.88%	817,844	303,571	-62.88%	817,844	303,571	נוסעים נכנסים
-64.05%	813,179	292,267	-64.05%	813,179	292,267	נוסעים יוצאים
	91	338		91	338	נוסעים במעבר
-63.46%	1,631,023	595,838	-63.46%	1,631,023	595,838	סה"כ נוסעים

### טיסות פרטיות

מצטבר מתחילת שנה			חודש נוכחי			
שיעור השינוי	2023	2024	שיעור השינוי	ינואר 2023	ינואר 2024	
-11.38%	281	249	-11.38%	281	249	מטוסים נכנסים
-10.95%	283	252	-10.95%	283	252	מטוסים יוצאים
-11.17%	564	501	-11.17%	564	501	סה"כ מטוסים
-16.19%	772	647	-16.19%	772	647	נוסעים נכנסים
-19.31%	818	660	-19.31%	818	660	נוסעים יוצאים
-17.79%	1,590	1,307	-17.79%	1,590	1,307	סה"כ נוסעים





# נוסעים ומטוסים

פעילות תעופתית בינלאומית בנמל התעופה הבינלאומי בן גוריון עפ"י סוגי טיסות

## טיסות מטען

שיעור השינוי	מצטבר מתחילת שנה		שיעור השינוי	חודש נוכחי		
	2023	2024		ינואר 2023	ינואר 2024	
21.07%	261	316	21.07%	261	316	מטוסים נכנסים
10.72%	261	289	10.72%	261	289	מטוסים יוצאים
15.90%	522	605	15.90%	522	605	סה"כ מטוסים
-35.00%	20	13	-35.00%	20	13	נוסעים נכנסים
-26.92%	26	19	-26.92%	26	19	נוסעים יוצאים
-30.43%	46	32	-30.43%	46	32	סה"כ נוסעים

## טיסות אחר

שיעור השינוי	מצטבר מתחילת שנה		שיעור השינוי	חודש נוכחי		
	2023	2024		ינואר 2023	ינואר 2024	
36.00%	25	34	36.00%	25	34	מטוסים נכנסים
16.12%	31	36	16.12%	31	36	מטוסים יוצאים
25.00%	56	70	25.00%	56	70	סה"כ מטוסים
63.96%	222	364	63.96%	222	364	נוסעים נכנסים
55.72%	201	313	55.72%	201	313	נוסעים יוצאים
60.04%	423	677	60.04%	423	677	סה"כ נוסעים







# נוסעים ומטוסים

פעילות תעופתית פנים ארצית בנמל התעופה הבינלאומי בן גוריון עפ"י סוגי טיסות

## טיסות סדירות

מצטבר מתחילת שנה			חודש נוכחי			
שיעור השינוי	2023	2024	שיעור השינוי	ינואר 2023	ינואר 2024	
-37.38%	666	417	-37.38%	666	417	מטוסים
-16.82%	64,187	53,386	-16.82%	64,187	53,386	נוסעים

## טיסות פרטיות

מצטבר מתחילת שנה			חודש נוכחי			
שיעור השינוי	2023	2024	שיעור השינוי	ינואר 2023	ינואר 2024	
41.66%	24	34	41.66%	24	34	מטוסים
4.34%	23	24	4.34%	23	24	נוסעים

## טיסות אחר

מצטבר מתחילת שנה			חודש נוכחי			
שיעור השינוי	2023	2024	שיעור השינוי	ינואר 2023	ינואר 2024	
-32.72%	55	37	-32.72%	55	37	מטוסים
-100.00%	65		-100.00%	65		נוסעים



# פעילות בינלאומית

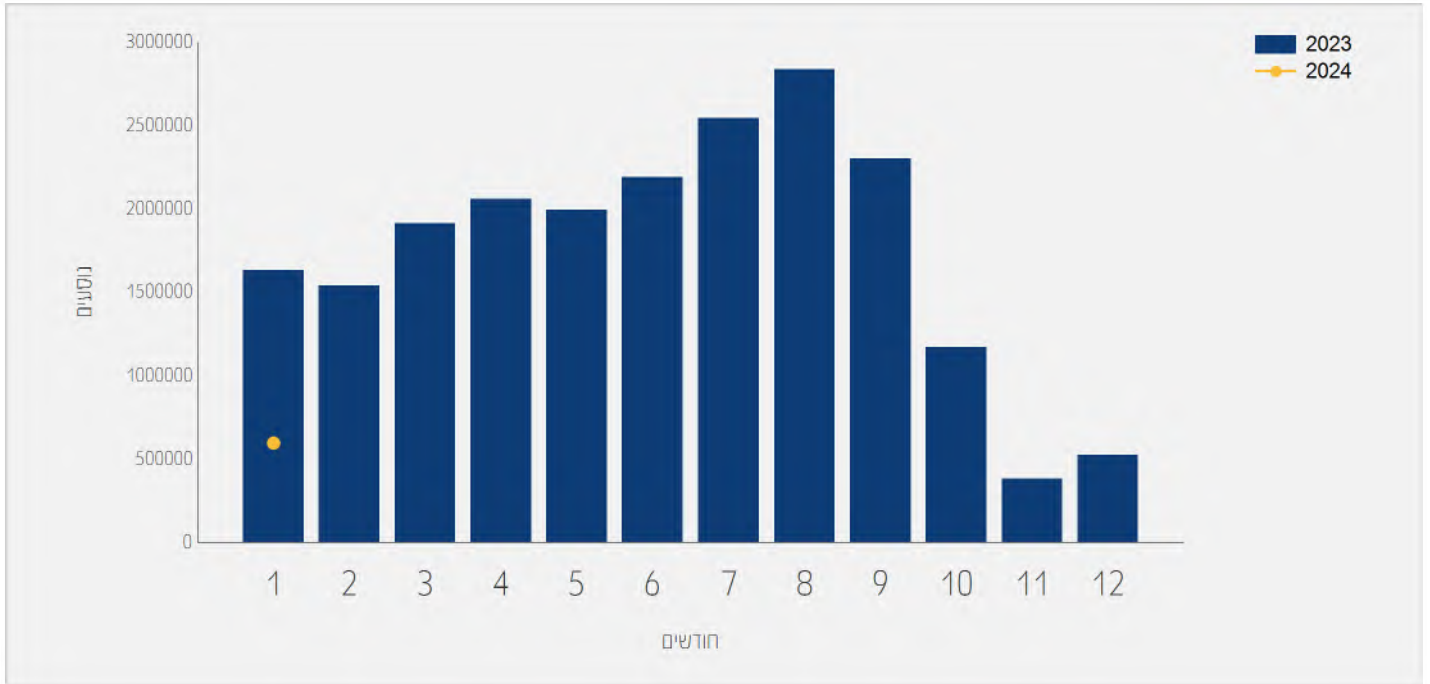




# תנועת נוסעים בטיסות בינ"ל

התפלגות על פי חודשים

שיעור השינוי	2023	2024	חודש
-63.39%	1,633,082	597,854	ינואר
-63.39%	1,633,082	597,854	סה"כ

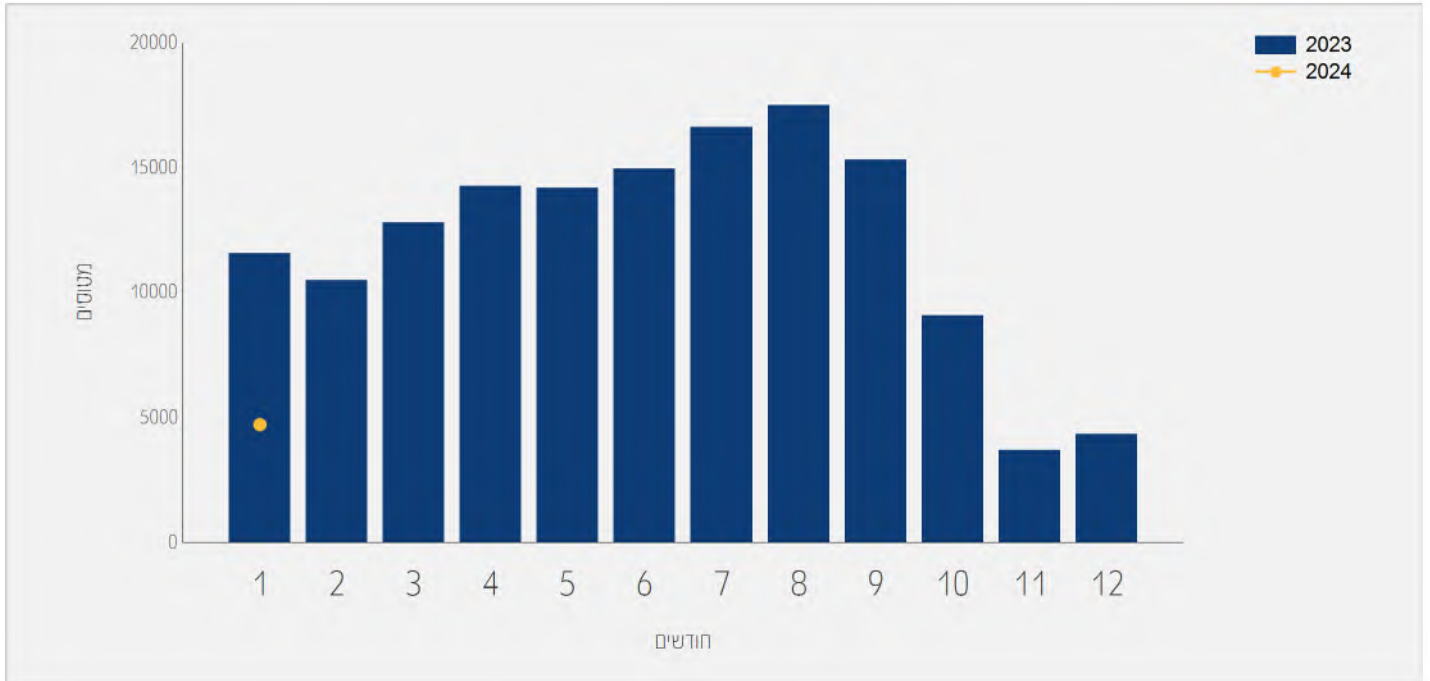




# תנועת מטוסים בטיסות בינ"ל

התפלגות על פי חודשים

שיעור השינוי	2023	2024	חודש
-59.11%	11,574	4,732	ינואר
-59.11%	11,574	4,732	סה"כ





## תנועת נוסעים בטיסות בינ"ל

התפלגות עפ"י חברות תעופה לחודש ינואר

ינואר 2023		ינואר 2024		חברת תעופה	
שיעור השינוי	שיעור מסה"כ	נוסעים	שיעור מסה"כ	נוסעים	
22.12%	21.82%	356,467	72.81%	435,319	EL AL ISRAEL AIRLINES LY
18.06%	3.01%	49,294	9.73%	58,198	ISRAIR AIRLINES 6H
-27.29%	1.95%	31,939	3.88%	23,221	FLYDUBAI FZ
-51.57%	2.45%	40,079	3.24%	19,410	ARKIA ISRAELI AIRLINES IZ
-35.82%	0.86%	14,169	1.52%	9,093	AUSTRIAN AIRLINES OS
-78.71%	2.40%	39,288	1.39%	8,363	LUFTHANSA LH
-27.05%	0.68%	11,213	1.36%	8,179	ETHIOPIAN AIRLINES ET
-67.49%	1.17%	19,180	1.04%	6,234	SWISS INT'L AIRLINES LX
-16.61%	0.36%	5,987	0.83%	4,992	AZIMUTH AIRLINES A4
-54.97%	0.62%	10,247	0.77%	4,614	ETIHAD AIRWAYS EY
-83.14%	1.32%	21,627	0.60%	3,645	AEGEAN AIRLINES A3
-20.96%	0.27%	4,516	0.59%	3,569	RED WINGS AIRLINES WZ
28.46%	0.13%	2,224	0.47%	2,857	HISKY H7
-7.21%	0.15%	2,563	0.39%	2,378	UZBEKISTAN AIR HY
-90.53%	1.46%	23,949	0.37%	2,266	AIR FRANCE AF
-23.60%	0.13%	2,131	0.27%	1,628	HAINAN AIRLINES HU
-90.14%	0.48%	7,944	0.13%	783	TUS AIRWAYS U8
-88.24%	0.31%	5,095	0.10%	599	TAROM - RUMANIAN AIR TRAN RO
-97.47%	1.17%	19,146	0.08%	483	LOT POLISH AIRLINES LO
-99.79%	59.15%	966,024	0.33%	2,023	אחרים
-63.39%		1,633,082		597,854	סה"כ





## תנועת נוסעים מצטברת בטיסות בינ"ל

התפלגות על פי חברות תעופה

2023 מצטבר		2024 מצטבר		חברת תעופה	
שיעור השינוי	שיעור מסה"כ	נוסעים	שיעור מסה"כ	נוסעים	
22.12%	21.82%	356,467	72.81%	435,319	EL AL ISRAEL AIRLINES LY
18.06%	3.01%	49,294	9.73%	58,198	ISRAIR AIRLINES 6H
-27.29%	1.95%	31,939	3.88%	23,221	FLYDUBAI FZ
-51.57%	2.45%	40,079	3.24%	19,410	ARKIA ISRAELI AIRLINES IZ
-35.82%	0.86%	14,169	1.52%	9,093	AUSTRIAN AIRLINES OS
-78.71%	2.40%	39,288	1.39%	8,363	LUFTHANSA LH
-27.05%	0.68%	11,213	1.36%	8,179	ETHIOPIAN AIRLINES ET
-67.49%	1.17%	19,180	1.04%	6,234	SWISS INT'L AIRLINES LX
-16.61%	0.36%	5,987	0.83%	4,992	AZIMUTH AIRLINES A4
-54.97%	0.62%	10,247	0.77%	4,614	ETIHAD AIRWAYS EY
-83.14%	1.32%	21,627	0.60%	3,645	AEGEAN AIRLINES A3
-20.96%	0.27%	4,516	0.59%	3,569	RED WINGS AIRLINES WZ
28.46%	0.13%	2,224	0.47%	2,857	HISKY H7
-7.21%	0.15%	2,563	0.39%	2,378	UZBEKISTAN AIR HY
-90.53%	1.46%	23,949	0.37%	2,266	AIR FRANCE AF
-99.44%	61.25%	1,000,340	0.92%	5,516	אחרים
-63.39%		1,633,082		597,854	סה"כ





# תנועת נוסעים בטיסות בינ"ל

התפלגות על פי חברות תעופה ישראליות לחודש ינואר

ינואר 2023			ינואר 2024				
שיעור השינוי	שיעור מסה"כ	נוסעים	שיעור מסה"כ	נוסעים	חברת תעופה		
22.12%	21.82%	356,467	72.81%	435,319	EL AL ISRAEL AIRLINES	LY	
18.06%	3.01%	49,294	9.73%	58,198	ISRAIR AIRLINES	6H	
<b>-51.57%</b>	2.45%	40,079	3.24%	19,410	ARKIA ISRAELI AIRLINES	IZ	
11.31%	0.02%	380	0.07%	423	אחרים		
15.04%	27.32%	446,220	85.86%	513,350	סה"כ		

# תנועת נוסעים מצטברת בטיסות בינ"ל

התפלגות על פי חברות תעופה ישראליות

מצטבר 2023			מצטבר 2024				
שיעור השינוי	שיעור מסה"כ	נוסעים	שיעור מסה"כ	נוסעים	חברת תעופה		
22.12%	21.82%	356,467	72.81%	435,319	EL AL ISRAEL AIRLINES	LY	
18.06%	3.01%	49,294	9.73%	58,198	ISRAIR AIRLINES	6H	
<b>-51.57%</b>	2.45%	40,079	3.24%	19,410	ARKIA ISRAELI AIRLINES	IZ	
11.31%	0.02%	380	0.07%	423	אחרים		
15.04%	27.32%	446,220	85.86%	513,350	סה"כ		





## תנועת נוסעים בטיסות בינ"ל

התפלגות על פי מדינות לחודש ינואר

ינואר 2023		ינואר 2024		מדינות	
שיעור השינוי	שיעור מסה"כ	נוסעים	שיעור מסה"כ		
-40.32%	10.66%	174,178	17.38%	103,940	UNITED STATES
-73.95%	9.50%	155,250	6.76%	40,428	UNITED ARAB EMIRATES
-61.49%	6.03%	98,516	6.34%	37,938	FRANCE
-56.02%	4.94%	80,786	5.94%	35,527	GERMANY
-64.67%	6.10%	99,751	5.89%	35,241	UNITED KINGDOM
-39.76%	3.40%	55,663	5.60%	33,528	GREECE
-8.34%	2.08%	34,095	5.22%	31,251	GEORGIA
-38.92%	2.77%	45,320	4.62%	27,680	CYPRUS
-15.96%	1.92%	31,491	4.42%	26,464	THAILAND
-79.02%	7.11%	116,176	4.07%	24,363	ITALY
-38.13%	2.31%	37,789	3.91%	23,379	SWITZERLAND
-68.29%	3.87%	63,361	3.36%	20,088	SPAIN
-55.69%	2.63%	43,049	3.18%	19,071	AUSTRIA
-13.47%	1.31%	21,415	3.09%	18,530	RUSSIAN FEDERATION
-72.04%	3.93%	64,334	3.00%	17,982	HUNGARY
-52.94%	2.10%	34,348	2.70%	16,161	NETHERLANDS
-73.24%	3.69%	60,269	2.69%	16,124	ROMANIA
-22.53%	1.09%	17,920	2.32%	13,882	CZECH REPUBLIC
-66.65%	2.12%	34,754	1.93%	11,587	BULGARIA
-76.67%	3.00%	49,008	1.91%	11,430	POLAND
29.83%	0.51%	8,329	1.80%	10,814	MOLDOVA
-27.14%	0.68%	11,227	1.36%	8,179	ETHIOPIA







## תנועת נוסעים בטיסות בינ"ל

התפלגות על פי מדינות לחודש ינואר

מדינות	ינואר 2023		ינואר 2024		
	שיעור השינוי	שיעור מסה"כ	שיעור מסה"כ	נוסעים	
PORTUGAL	-58.43%	0.76%	0.87%	5,221	
UZBEKISTAN	-7.21%	0.15%	0.39%	2,378	
SOUTH AFRICA	-45.41%	0.22%	0.34%	2,034	
SERBIA		0.02%	0.27%	1,673	
CHINA	-82.31%	0.56%	0.27%	1,634	
AZERBAIJAN	-91.72%	0.16%	0.03%	223	
MALAWI			0.03%	222	
EGYPT	-98.17%	0.67%	0.03%	201	
אחרים	-99.73%	15.53%	0.11%	681	
סה"כ	-63.39%			597,854	1,633,082





## תנועת נוסעים מצטברת בטיסות בינ"ל

התפלגות על פי מדינות

מדינות	מצטבר 2023		מצטבר 2024		
	שיעור השינוי	שיעור מסה"כ	שיעור מסה"כ	נוסעים	
UNITED STATES	-40.32%	10.66%	17.38%	103,940	174,178
UNITED ARAB EMIRATES	-73.95%	9.50%	6.76%	40,428	155,250
FRANCE	-61.49%	6.03%	6.34%	37,938	98,516
GERMANY	-56.02%	4.94%	5.94%	35,527	80,786
UNITED KINGDOM	-64.67%	6.10%	5.89%	35,241	99,751
GREECE	-39.76%	3.40%	5.60%	33,528	55,663
GEORGIA	-8.34%	2.08%	5.22%	31,251	34,095
CYPRUS	-38.92%	2.77%	4.62%	27,680	45,320
THAILAND	-15.96%	1.92%	4.42%	26,464	31,491
ITALY	-79.02%	7.11%	4.07%	24,363	116,176
SWITZERLAND	-38.13%	2.31%	3.91%	23,379	37,789
SPAIN	-68.29%	3.87%	3.36%	20,088	63,361
AUSTRIA	-55.69%	2.63%	3.18%	19,071	43,049
RUSSIAN FEDERATION	-13.47%	1.31%	3.09%	18,530	21,415
HUNGARY	-72.04%	3.93%	3.00%	17,982	64,334
NETHERLANDS	-52.94%	2.10%	2.70%	16,161	34,348
ROMANIA	-73.24%	3.69%	2.69%	16,124	60,269
CZECH REPUBLIC	-22.53%	1.09%	2.32%	13,882	17,920
BULGARIA	-66.65%	2.12%	1.93%	11,587	34,754
POLAND	-76.67%	3.00%	1.91%	11,430	49,008
MOLDOVA	29.83%	0.51%	1.80%	10,814	8,329
ETHIOPIA	-27.14%	0.68%	1.36%	8,179	11,227





# תנועת נוסעים מצטברת בטיסות בינ"ל

התפלגות על פי מדינות

2023 מצטבר		2024 מצטבר		מדינות	
שיעור השינוי	שיעור מסה"כ	שיעור מסה"כ	נוסעים		
-58.43%	0.76%	12,561	0.87%	5,221	PORTUGAL
-7.21%	0.15%	2,563	0.39%	2,378	UZBEKISTAN
-45.41%	0.22%	3,726	0.34%	2,034	SOUTH AFRICA
-98.32%	16.97%	277,203	0.77%	4,634	אחרים
-63.39%		1,633,082		597,854	סה"כ





## תנועת נוסעים בטיסות בינ"ל

התפלגות על פי יעד ראשון לחודש ינואר

ינואר 2023		ינואר 2024		יעדים	
שיעור השינוי	שיעור מסה"כ	נוסעים	שיעור מסה"כ		
-20.90%	3.32%	54,280	7.18%	42,931	NEW YORK - J.F.KENNEDY
-36.99%	3.49%	57,063	6.01%	35,951	PARIS-CHARLES DE GAULLE
-72.42%	7.92%	129,389	5.96%	35,677	DUBAI
-32.83%	3.05%	49,892	5.60%	33,509	ATHENS
-48.98%	3.56%	58,237	4.96%	29,712	NEW YORK - NEWARK
-42.96%	2.99%	48,839	4.65%	27,853	LONDON - HEATHROW
1.73%	1.65%	27,086	4.60%	27,557	LARNACA
11.00%	1.45%	23,839	4.42%	26,462	BANGKOK INTL.- SUVARNA BHUM
-14.40%	1.30%	21,327	3.05%	18,255	TBILISI
-54.37%	2.44%	39,932	3.04%	18,220	VIENNA
-71.03%	3.80%	62,073	3.00%	17,982	BUDAPEST
-27.46%	1.40%	23,009	2.79%	16,689	ZURICH
-52.94%	2.10%	34,344	2.70%	16,161	AMSTERDAM
-66.96%	2.98%	48,813	2.69%	16,124	BUCHAREST - OTOPENI
-41.27%	1.65%	27,023	2.65%	15,868	FRANKFURT
-22.68%	1.09%	17,920	2.31%	13,854	PRAGUE-RUZYNE
-39.02%	1.32%	21,567	2.19%	13,150	MIAMI INTERNATIONAL
-57.35%	1.87%	30,699	2.18%	13,092	MILAN-MALPENSA
0.23%	0.77%	12,661	2.12%	12,691	BATUMI
34.86%	0.53%	8,739	1.97%	11,786	LOS ANGELES
-68.29%	2.21%	36,163	1.91%	11,464	MADRID
-57.32%	1.61%	26,302	1.87%	11,224	BERLIN BRANDENBURG INTL





## תנועת נוסעים בטיסות בינ"ל

התפלגות על פי יעד ראשון לחודש ינואר

יעדים	ינואר 2023			ינואר 2024	
	שיעור השינוי	שיעור מסה"כ	נוסעים	שיעור מסה"כ	נוסעים
ROME - FIUMICINO	-76.29%	2.88%	47,185	1.87%	11,187
CHISINAU	29.83%	0.51%	8,329	1.80%	10,814
MOSCOW-DOMODEDOVO	-13.21%	0.70%	11,487	1.66%	9,969
SOFIA	-68.09%	1.73%	28,365	1.51%	9,050
BARCELONA	-68.29%	1.66%	27,181	1.44%	8,617
SOCHI	134.93%	0.22%	3,644	1.43%	8,561
MUNICH	-57.20%	1.20%	19,614	1.40%	8,394
ADDIS ABABA	-27.14%	0.68%	11,227	1.36%	8,179
WARSAW	-70.12%	1.62%	26,490	1.32%	7,914
LUTON	-76.57%	1.91%	31,316	1.22%	7,336
GENEVA	-40.46%	0.68%	11,222	1.11%	6,681
BOSTON-LOGAN INT	-5.06%	0.37%	6,062	0.96%	5,755
LISBON	-58.43%	0.76%	12,561	0.87%	5,221
ABU DHABI	-81.99%	1.57%	25,723	0.77%	4,631
KRAKOW	-79.25%	0.93%	15,245	0.52%	3,163
VARNA	-60.29%	0.39%	6,389	0.42%	2,537
TASHKENT	-7.21%	0.15%	2,563	0.39%	2,378
JOHANNESBURG	-45.36%	0.22%	3,723	0.34%	2,034
GRENOBLE-SAUNT GEOIRS	-77.63%	0.52%	8,506	0.31%	1,902
BELGRADE		0.02%	484	0.27%	1,673
SHENZHEN BAOAN INT.	76.19%	0.05%	924	0.27%	1,628
INNSBRUCK	-55.48%	0.11%	1,878	0.13%	836





## תנועת נוסעים בטיסות בינ"ל

התפלגות על פי יעד ראשון לחודש ינואר

ינואר 2023		ינואר 2024		יעדים
שיעור השינוי	שיעור מסה"כ	שיעור מסה"כ	נוסעים	
		11	0.08%	514 LAS VEGAS-MCCARRAN INTL
-92.66%	0.29%	4,815	0.05%	353 KATOWICE
185.04%		107	0.05%	305 KUTAISI
-91.72%	0.16%	2,694	0.03%	223 BAKU HEYDAR ALIYEV INT'L
			0.03%	222 LILONGWE (KAMUZU INT'L)
-99.65%	27.93%	456,140	0.26%	1,565 אחרים
-63.39%		1,633,082		597,854 סה"כ





## תנועת נוסעים מצטברת בטיסות בינ"ל

התפלגות על פי יעד ראשון

2023 מצטבר		2024 מצטבר		יעדים	
שיעור השינוי	שיעור מסה"כ	נוסעים	שיעור מסה"כ		
-20.90%	3.32%	54,280	7.18%	42,931	NEW YORK - J.F.KENNEDY
-36.99%	3.49%	57,063	6.01%	35,951	PARIS-CHARLES DE GAULLE
-72.42%	7.92%	129,389	5.96%	35,677	DUBAI
-32.83%	3.05%	49,892	5.60%	33,509	ATHENS
-48.98%	3.56%	58,237	4.96%	29,712	NEW YORK - NEWARK
-42.96%	2.99%	48,839	4.65%	27,853	LONDON - HEATHROW
1.73%	1.65%	27,086	4.60%	27,557	LARNACA
11.00%	1.45%	23,839	4.42%	26,462	BANGKOK INTL.-SUVARNA BHUM
-14.40%	1.30%	21,327	3.05%	18,255	TBILISI
-54.37%	2.44%	39,932	3.04%	18,220	VIENNA
-71.03%	3.80%	62,073	3.00%	17,982	BUDAPEST
-27.46%	1.40%	23,009	2.79%	16,689	ZURICH
-52.94%	2.10%	34,344	2.70%	16,161	AMSTERDAM
-66.96%	2.98%	48,813	2.69%	16,124	BUCHAREST - OTOPENI
-41.27%	1.65%	27,023	2.65%	15,868	FRANKFURT
-22.68%	1.09%	17,920	2.31%	13,854	PRAGUE-RUZYNE
-39.02%	1.32%	21,567	2.19%	13,150	MIAMI INTERNATIONAL
-57.35%	1.87%	30,699	2.18%	13,092	MILAN-MALPENSA
0.23%	0.77%	12,661	2.12%	12,691	BATUMI
34.86%	0.53%	8,739	1.97%	11,786	LOS ANGELES
-68.29%	2.21%	36,163	1.91%	11,464	MADRID
-57.32%	1.61%	26,302	1.87%	11,224	BERLIN BRANDENBURG INTL





## תנועת נוסעים מצטברת בטיסות בינ"ל

התפלגות על פי יעד ראשון

2023 מצטבר		2024 מצטבר		יעדים	
שיעור השינוי	שיעור מסה"כ	נוסעים	שיעור מסה"כ		
-76.29%	2.88%	47,185	1.87%	11,187	ROME - FIUMICINO
29.83%	0.51%	8,329	1.80%	10,814	CHISINAU
-13.21%	0.70%	11,487	1.66%	9,969	MOSCOW-DOMODEDOVO
-68.09%	1.73%	28,365	1.51%	9,050	SOFIA
-68.29%	1.66%	27,181	1.44%	8,617	BARCELONA
134.93%	0.22%	3,644	1.43%	8,561	SOCHI
-57.20%	1.20%	19,614	1.40%	8,394	MUNICH
-27.14%	0.68%	11,227	1.36%	8,179	ADDIS ABABA
-70.12%	1.62%	26,490	1.32%	7,914	WARSAW
-76.57%	1.91%	31,316	1.22%	7,336	LUTON
-40.46%	0.68%	11,222	1.11%	6,681	GENEVA
-5.06%	0.37%	6,062	0.96%	5,755	BOSTON-LOGAN INT
-58.43%	0.76%	12,561	0.87%	5,221	LISBON
-81.99%	1.57%	25,723	0.77%	4,631	ABU DHABI
-79.25%	0.93%	15,245	0.52%	3,163	KRAKOW
-60.29%	0.39%	6,389	0.42%	2,537	VARNA
-7.21%	0.15%	2,563	0.39%	2,378	TASHKENT
-45.36%	0.22%	3,723	0.34%	2,034	JOHANNESBURG
-98.06%	29.12%	475,559	1.54%	9,221	אחרים
-63.39%		1,633,082		597,854	סה"כ





# פעילות מטענים





# שינוע מטענים

## התפלגות עפ"י גורם משנע

שיעור השינוי	ינואר 2023 (טון)	ינואר 2024 (טון)	הגורם המשנע
-61.17%	8,049	3,125	מטען במטוסי נוסעים - נכנס
-38.58%	5,961	3,661	מטען במטוסי נוסעים - יוצא
-51.56%	14,010	6,786	סה"כ מטען במטוסי נוסעים
42.40%	9,900	14,098	מטען במטוסי מטען - נכנס
16.76%	5,409	6,316	מטען במטוסי מטען - יוצא
33.33%	15,310	20,414	סה"כ מטען במטוסי מטען
-7.23%	29,320	27,200	סה"כ

## התפלגות עפ"י חודשים

שיעור השינוי	2023 (טון)			2024 (טון)			חודש
	סה"כ	דואר מטען	מטען	סה"כ	דואר מטען	מטען	
-7.23%	29,320	635	28,684	27,200	580	26,619	ינואר
-7.23%	29,320	635	28,684	27,200	580	26,619	סה"כ



# שינוע מטענים במטוסי נוסעים

התפלגות עפ"י חברות תעופה לחודש ינואר

		ינואר 2023				ינואר 2024					
שיעור שינוי	שיעור מסה"כ	מטען (טון)	מטען יוצא (טון)	מטען נכנס (טון)	שיעור מסה"כ	מטען (טון)	מטען יוצא (טון)	מטען נכנס (טון)	חברת תעופה	סמל	
37.10%	31.51%	4,415	2,264	2,152	89.19%	6,053	3,378	2,675	EL AL ISRAEL AIRLINES	LY	
89.17%	1.12%	157	84	72	4.37%	297	112	186	HAINAN AIRLINES	HU	
22.36%	0.54%	76	13	63	1.37%	93	22	71	FLYDUBAI	FZ	
85.71%	0.24%	35	26	9	0.95%	65	36	29	UZBEKISTAN AIR	HY	
<b>-94.63%</b>	7.31%	1,025	396	629	0.81%	55	13	42	AIR FRANCE	AF	
					0.73%	50	50		NATIONAL AIRLINES	NC R	
<b>-48.33%</b>	0.42%	60	28	33	0.45%	31	10	22	SWISS INT'L AIRLINES	LX	
4.34%	0.16%	23	8	14	0.35%	24		24	AUSTRIAN AIRLINES	OS	
<b>-87.35%</b>	1.24%	174	42	133	0.32%	22	7	14	ETIHAD AIRWAYS	EY	
<b>-78.65%</b>	0.63%	89	39	49	0.27%	19	8	11	LUFTHANSA	LH	
					0.23%	16	5	11	HISKY	H7	
<b>-84.41%</b>	0.54%	77	31	46	0.17%	12	3	9	AEGEAN AIRLINES	A3	
<b>-89.69%</b>	0.69%	97	23	73	0.14%	10	2	8	ETHIOPIAN AIRLINES	ET	
	0.02%	3	2	1	0.14%	10		10	RED WINGS AIRLINES	WZ	
		1		1	0.13%	9	2	7	AZIMUTH AIRLINES	A4	
					0.10%	7	7		EUROPEAN AIR TRANSPORT	QY	
<b>-78.94%</b>	0.13%	19	3	15	0.05%	4	1	2	TAROM - RUMANIAN AIR TRAN	RO	
<b>-62.50%</b>	0.05%	8	2	6	0.04%	3		3	TUS AIRWAYS	U8	
					0.02%	2	2		ISRAIR AIRLINES	6H	
					0.01%	1	1		MYWAY AIRLINES	MJ	
<b>-97.43%</b>	0.27%	39	8	31	0.01%	1	1		LOT POLISH AIRLINES	LO	
<b>-51.56%</b>		14,010	5,961	8,049		6,786	3,661	3,125		סה"כ	





# שינוע מטענים מצטבר במטוסי נוסעים

התפלגות עפ"י חברות תעופה

		מצטבר 2023				מצטבר 2024					
שיעור שינוי	שיעור מסה"כ	מטען (טון)	מטען יוצא (טון)	מטען נכנס (טון)	שיעור מסה"כ	מטען (טון)	מטען יוצא (טון)	מטען נכנס (טון)	חברת תעופה	קוד	
37.10%	31.51%	4,415	2,264	2,152	89.19%	6,053	3,378	2,675	EL AL ISRAEL AIRLINES	LY	
89.17%	1.12%	157	84	72	4.37%	297	112	186	HAINAN AIRLINES	HU	
22.36%	0.54%	76	13	63	1.37%	93	22	71	FLYDUBAI	FZ	
85.71%	0.24%	35	26	9	0.95%	65	36	29	UZBEKISTAN AIR	HY	
<b>-94.63%</b>	7.31%	1,025	396	629	0.81%	55	13	42	AIR FRANCE	AF	
					0.73%	50	50		NATIONAL AIRLINES	NC R	
<b>-48.33%</b>	0.42%	60	28	33	0.45%	31	10	22	SWISS INT'L AIRLINES	LX	
4.34%	0.16%	23	8	14	0.35%	24		24	AUSTRIAN AIRLINES	OS	
<b>-87.35%</b>	1.24%	174	42	133	0.32%	22	7	14	ETIHAD AIRWAYS	EY	
<b>-78.65%</b>	0.63%	89	39	49	0.27%	19	8	11	LUFTHANSA	LH	
					0.23%	16	5	11	HISKY	H7	
<b>-84.41%</b>	0.54%	77	31	46	0.17%	12	3	9	AEGEAN AIRLINES	A3	
<b>-89.69%</b>	0.69%	97	23	73	0.14%	10	2	8	ETHIOPIAN AIRLINES	ET	
	0.02%	3	2	1	0.14%	10		10	RED WINGS AIRLINES	WZ	
		1		1	0.13%	9	2	7	AZIMUTH AIRLINES	A4	
					0.10%	7	7		EUROPEAN AIR TRANSPORT	QY	
<b>-78.94%</b>	0.13%	19	3	15	0.05%	4	1	2	TAROM - RUMANIAN AIR TRAN	RO	
<b>-62.50%</b>	0.05%	8	2	6	0.04%	3		3	TUS AIRWAYS	U8	
					0.02%	2	2		ISRAIR AIRLINES	6H	
					0.01%	1	1		MYWAY AIRLINES	MJ	
<b>-97.43%</b>	0.27%	39	8	31	0.01%	1	1		LOT POLISH AIRLINES	LO	
<b>-51.56%</b>		14,010	5,961	8,049		6,786	3,661	3,125		סה"כ	





# שינוע מטענים במטוסי מטען

התפלגות עפ"י חברות תעופה לחודש ינואר

ינואר 2023			ינואר 2024					חברת תעופה	
שיעור השינוי	שיעור מסה"כ	מטען (טון)	מטען יוצא (טון)	מטען נכנס (טון)	שיעור מסה"כ	מטען (טון)	מטען יוצא (טון)	מטען נכנס (טון)	
25.01%	33.49%	5,128	1,673	3,454	31.40%	6,411	1,516	4,895	C.A.L ISRAELI CARGO ICL
33.44%	13.31%	2,039	767	1,272	13.32%	2,721	1,325	1,396	EUROPEAN AIR TRANSPORT QY
	0.30%	46		46	13.30%	2,717	1,159	1,557	EL AL ISRAEL AIRLINES LY
182.29%	6.27%	960	549	411	13.27%	2,710	909	1,801	SILK WAY WEST AIRLINES AZG
					6.02%	1,230	236	994	EASY CHARTER LLC RD
					5.07%	1,035		1,035	NATIONAL AIRLINES NCR
0.71%	6.36%	974	458	517	4.80%	981	528	453	LUFTHANSA LH
-41.38%	9.43%	1,445	132	1,313	4.14%	847	95	752	MNG CARGO AIRLINES MNB
					3.04%	622	271	351	ASL Airlines (Ireland) Li ABR
					1.73%	354	77	277	SKY TAXI IGA
					1.23%	253	116	137	ASL AIRLINES 5O
-7.03%	1.67%	256	47	210	1.16%	238	73	165	ETHIOPIAN AIRLINES ET
					0.98%	202	6	196	ASL AIRLINES BELGIUM 3V
	0.09%	15		15	0.33%	69	4	65	MYWAY AIRLINES MJ
					0.05%	12		12	QUALITY AIR SERVICES QAS
-99.73%	29.04%	4,447	1,783	2,664	0.05%	12	2	10	אחרים
33.33%		15,310	5,409	9,900		20,414	6,316	14,098	סה"כ



# שינוע מטענים מצטבר במטוסי מטען

התפלגות עפ"י חברות תעופה

2023 מצטבר				2024 מצטבר						חברת תעופה	
שיעור	שיעור	מטען	מטען	מטען	שיעור	מטען	מטען	מטען			
מסה"כ השינוי	מסה"כ	(טון)	יוצא (טון)	נכנס (טון)	מסה"כ	(טון)	יוצא (טון)	נכנס (טון)			
25.01%	33.49%	5,128	1,673	3,454	31.40%	6,411	1,516	4,895	C.A.L ISRAELI CARGO	ICL	
33.44%	13.31%	2,039	767	1,272	13.32%	2,721	1,325	1,396	EUROPEAN AIR TRANSPORT	QY	
	0.30%	46		46	13.30%	2,717	1,159	1,557	EL AL ISRAEL AIRLINES	LY	
182.29%	6.27%	960	549	411	13.27%	2,710	909	1,801	SILK WAY WEST AIRLINES	AZG	
					6.02%	1,230	236	994	EASY CHARTER LLC	RD	
					5.07%	1,035		1,035	NATIONAL AIRLINES	NCR	
0.71%	6.36%	974	458	517	4.80%	981	528	453	LUFTHANSA	LH	
<b>-41.38%</b>	9.43%	1,445	132	1,313	4.14%	847	95	752	MNG CARGO AIRLINES	MN B	
					3.04%	622	271	351	ASL Airlines (Ireland) Li	ABR	
					1.73%	354	77	277	SKY TAXI	IGA	
					1.23%	253	116	137	ASL AIRLINES	5O	
<b>-7.03%</b>	1.67%	256	47	210	1.16%	238	73	165	ETHIOPIAN AIRLINES	ET	
					0.98%	202	6	196	ASL AIRLINES BELGIUM	3V	
	0.09%	15		15	0.33%	69	4	65	MYWAY AIRLINES	MJ	
					0.05%	12		12	QUALITY AIR SERVICES	QAS	
<b>-99.73%</b>	29.04%	4,447	1,783	2,664	0.05%	12	2	10		אחרים	
33.33%		15,310	5,409	9,900		20,414	6,316	14,098		סה"כ	





# שינוע מטענים במטוסי מטען

התפלגות עפ"י מדינות לחודש ינואר

ינואר 2023						ינואר 2024				מדינות
שיעור השינוי	שיעור מסה"כ	מטען (טון)	מטען יוצא (טון)	מטען נכנס (טון)	שיעור מסה"כ	מטען (טון)	מטען יוצא (טון)	מטען נכנס (טון)		
18.40%	33.64%	5,151	2,683	2,468	29.87%	6,099	2,168	3,931	BELGIUM	
35.03%	21.01%	3,217	1,114	2,103	21.27%	4,344	1,985	2,359	GERMANY	
	5.82%	892	21	871	15.27%	3,119	396	2,724	CHINA	
<b>-14.63%</b>	15.89%	2,433	371	2,062	10.17%	2,077	331	1,746	TURKEY	
116.14%	6.27%	960	549	411	10.16%	2,075	909	1,167	AZERBAIJAN	
	0.49%	76	27	49	1.56%	320	177	143	ITALY	
<b>-36.43%</b>	2.59%	398	60	339	1.23%	253	116	137	FRANCE	
<b>-7.03%</b>	1.67%	256	47	210	1.16%	238	73	165	ETHIOPIA	
<b>-78.48%</b>	6.74%	1,032		1,032	1.08%	222		222	NORWAY	
					0.98%	201		201	SOUTH KOREA	
					0.82%	168		168	SPAIN	
					0.62%	128	62	67	NETHERLANDS	
					0.48%	98	46	52	UNITED KINGDOM	
<b>-75.53%</b>	2.42%	372	42	330	0.44%	91	2	89	CYPRUS	
					0.41%	85		85	VIETNAM	
					0.39%	81	42	39	SWITZERLAND	
					0.10%	21		21	CANADA	
					0.02%	6	6		KENYA	
50.76%	3.40%	522	496	26	3.85%	787	4	783	אחרים	
33.33%		15,310	5,409	9,900		20,414	6,316	14,098	סה"כ	



# שינוע מטענים מצטבר במטוסי מטען

התפלגות עפ"י מדינות

		מצטבר 2023			מצטבר 2024					
שיעור השינוי	שיעור מסה"כ	מטען (טון)	מטען יוצא (טון)	מטען נכנס (טון)	שיעור מסה"כ	מטען (טון)	מטען יוצא (טון)	מטען נכנס (טון)	מדינות	
18.40%	33.64%	5,151	2,683	2,468	29.87%	6,099	2,168	3,931	BELGIUM	
35.03%	21.01%	3,217	1,114	2,103	21.27%	4,344	1,985	2,359	GERMANY	
	5.82%	892	21	871	15.27%	3,119	396	2,724	CHINA	
<b>-14.63%</b>	15.89%	2,433	371	2,062	10.17%	2,077	331	1,746	TURKEY	
116.14%	6.27%	960	549	411	10.16%	2,075	909	1,167	AZERBAIJAN	
	0.49%	76	27	49	1.56%	320	177	143	ITALY	
<b>-36.43%</b>	2.59%	398	60	339	1.23%	253	116	137	FRANCE	
<b>-7.03%</b>	1.67%	256	47	210	1.16%	238	73	165	ETHIOPIA	
<b>-78.48%</b>	6.74%	1,032		1,032	1.08%	222		222	NORWAY	
					0.98%	201		201	SOUTH KOREA	
					0.82%	168		168	SPAIN	
					0.62%	128	62	67	NETHERLANDS	
					0.48%	98	46	52	UNITED KINGDOM	
<b>-75.53%</b>	2.42%	372	42	330	0.44%	91	2	89	CYPRUS	
					0.41%	85		85	VIETNAM	
					0.39%	81	42	39	SWITZERLAND	
					0.10%	21		21	CANADA	
					0.02%	6	6		KENYA	
50.76%	3.40%	522	496	26	3.85%	787	4	783	אחרים	
33.33%		15,310	5,409	9,900		20,414	6,316	14,098	סה"כ	



# פעילות פנים ארצית

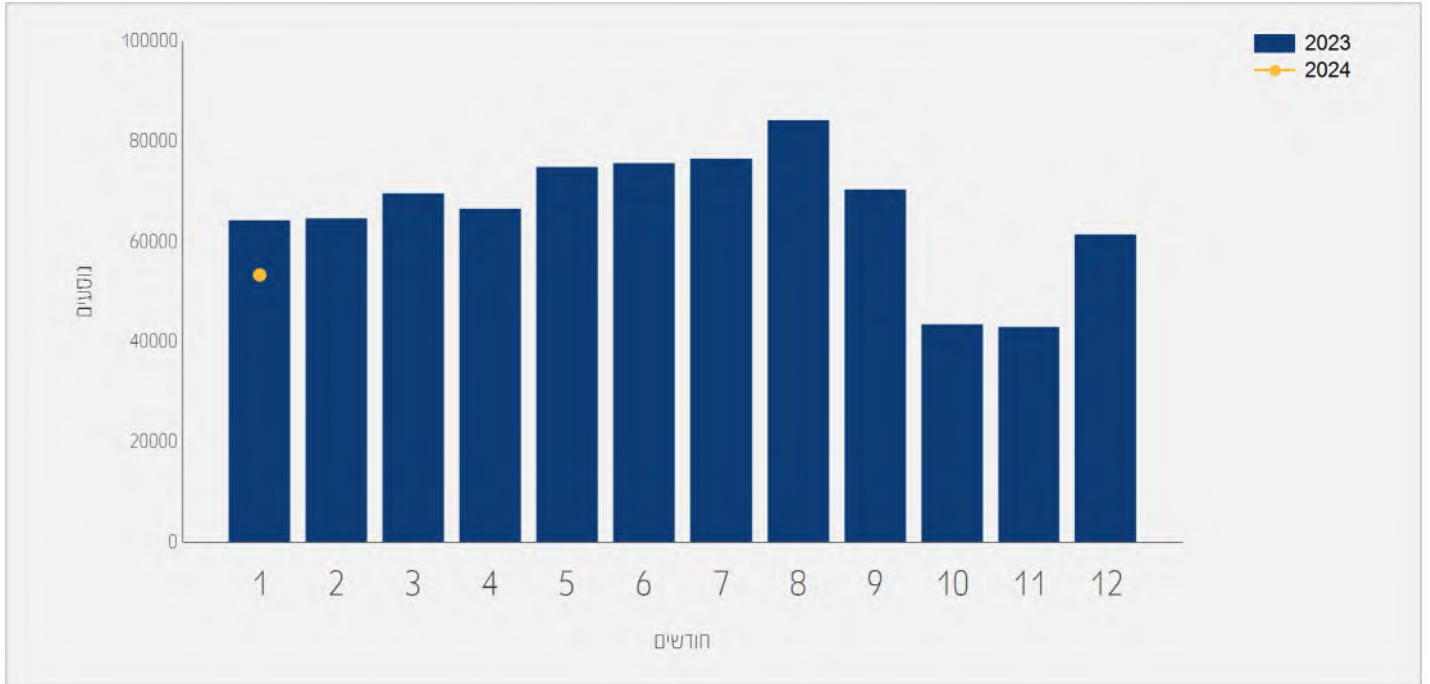




# תנועת נוסעים בטיסות פנים ארציות

התפלגות על פי חודשים

שיעור השינוי	2023	2024	חודש
-16.90%	64,275	53,410	ינואר
-16.90%	64,275	53,410	סה"כ

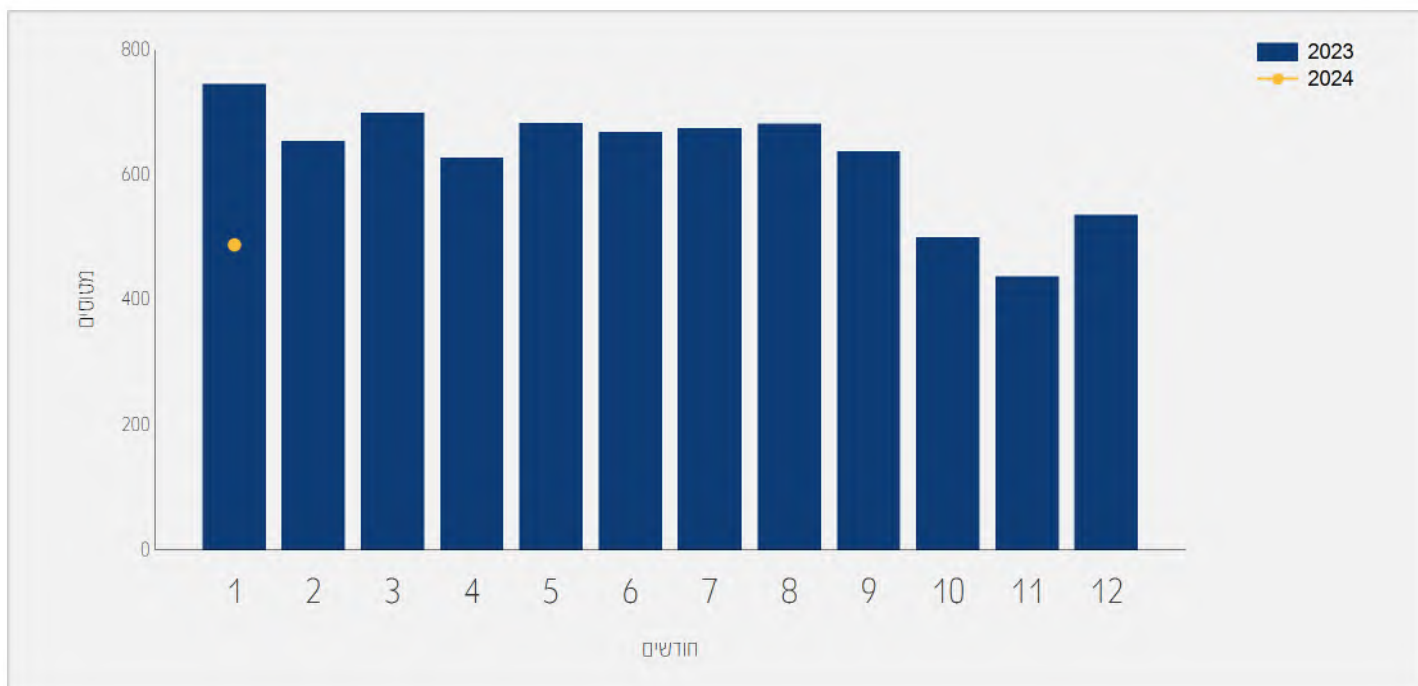




# תנועת מטוסים בטיסות פנים ארציות

התפלגות על פי חודשים

שיעור השינוי	2023	2024	חודש
-34.49%	745	488	ינואר
-34.49%	745	488	סה"כ





# תנועת נוסעים בטיסות פנים ארציות

התפלגות עפ"י חברות תעופה לחודש ינואר

ינואר 2023			ינואר 2024		
שיעור השינוי	שיעור מסה"כ	נוסעים	שיעור מסה"כ	נוסעים	חברת תעופה
-21.59%	67.01%	43,077	63.23%	33,774	ARKIA ISRAELI AIRLINES IZ
-7.09%	32.84%	21,110	36.71%	19,612	ISRAIR AIRLINES 6H
-72.72%	0.13%	88	0.04%	24	אחרים
-16.90%		64,275		53,410	סה"כ

# תנועת נוסעים מצטברת בטיסות פנים ארציות

התפלגות עפ"י חברות תעופה

מצטבר 2023			מצטבר 2024		
שיעור השינוי	שיעור מסה"כ	נוסעים	שיעור מסה"כ	נוסעים	חברת תעופה
-21.59%	67.01%	43,077	63.23%	33,774	ARKIA ISRAELI AIRLINES IZ
-7.09%	32.84%	21,110	36.71%	19,612	ISRAIR AIRLINES 6H
-72.72%	0.13%	88	0.04%	24	אחרים
-16.90%		64,275		53,410	סה"כ





# תנועת נוסעים בטיסות פנים ארציות

התפלגות עפ"י יעדים לחודש ינואר

ינואר 2023			ינואר 2024			
שיעור השינוי	שיעור מסה"כ	נוסעים	שיעור מסה"כ	נוסעים	יעד	
-16.27%	99.20%	63,765	99.95%	53,386	RAMON	
-95.29%	0.79%	510	0.04%	24	אחרים	
-16.90%		64,275		53,410	סה"כ	

# תנועת נוסעים מצטברת בטיסות פנים ארציות

התפלגות עפ"י יעדים

מצטבר 2023			מצטבר 2024			
שיעור השינוי	שיעור מסה"כ	נוסעים	שיעור מסה"כ	נוסעים	יעד	
-16.27%	99.20%	63,765	99.95%	53,386	RAMON	
-95.29%	0.79%	510	0.04%	24	אחרים	
-16.90%		64,275		53,410	סה"כ	

