

אוגוסט 2021

# דו"ח חודשי

נמל התעופה הבינלאומי בן-גוריון



# רשות שדות התעופה

## נמל התעופה הבינלאומי בן גוריון

### הופק ע"י אגף תעשייה וניהול

דו"ח זה מוגן בזכויות יוצרים והינו רכוש של רשות שדות התעופה ורכושה בלבד. יודגש כי הנתונים בדו"ח מבוססים על דיווחי חברות התעופה ומתקבלים באחריותן. המידע נועד לשימוש אישי, על כן, אין לצטט ממנו או להעבירו לגורם שלישי כלשהו ללא אישור בכתב מרשות שדות התעופה, כמו כן אין לעשות שימוש מסחרי בדו"ח זה.

#### אדית יהושע

אחראית תיאום פעילות

טל. 03-9752017

Email: edity@iaa.gov.il

#### רחל להבה

רמ"ח תעשייה וניהול

טל. 03-9752019

Email: rachelle@iaa.gov.il

#### יוסי צמח

רא"ג תעשייה וניהול

טל. 03-9752020

Email: yossiz@iaa.gov.il



שלום רב,

הנני מתכבד להגיש לעיונכם דו"ח המסכם את הפעילות התעופתית בנמל התעופה הבינלאומי בן-גוריון לחודש אוגוסט 2021.

במהלך החודש עברו בנתב"ג בסה"כ 730,428 נוסעים ב - 8,161 תנועות מטוסים בטיסות בינלאומיות ופנים ארציות.

תנועת הנוסעים הבינלאומית החודש עמדה על 660,591.  
תנועת המטוסים הבינלאומית החודש עמדה על 7,269 תנועות.

בתנועת הנוסעים הבינלאומית בטרמינל 3 עברו החודש 647,735 נוסעים.  
בתנועת הנוסעים הבינלאומית בטרמינל 1 עברו החודש 12,856 נוסעים.

בטיסות הפנים ארציות עברו החודש בנתב"ג 69,837 נוסעים לעומת 37,477 באוגוסט 2020, עליה של 86.34%.

חברות התעופה הישראליות הטיסו במהלך החודש 202,624 נוסעים המהווים 30.67% מכלל נוסעים שעברו בנתב"ג.

חברות התעופה שתרמו הכי הרבה לגידול בתנועת הנוסעים הן:  
EL AL ISRAEL AIRLINES, RYANAIR, WIZZAIR

היעד בעל נפח התנועה הגבוה ביותר, היה שדה התעופה ב NEW YORK - J.F.KENNEDY אליו וממנו טסו 55,600 נוסעים.

המדינה בעלת נפח הפעילות הגבוה ביותר הייתה UNITED STATES עם 137,313 נוסעים המהווים 20.78% מכלל הפעילות.

המדינות שתרמו הכי הרבה לגידול החודש בתנועת הנוסעים הן:  
UNITED STATES, GREECE, AUSTRIA

שינוע המטענים החודש בנתב"ג עמד על 34,651 טון ומגלם עליה של 40.18% לעומת אוגוסט 2020.  
במטוסי נוסעים שונע 11,672 טון ובמטוסי מטען שונע 22,979 טון.

בהמשך הדו"ח מצויות טבלאות נוספות המפרטות את תנועות המטוסים, הנוסעים והמטען בנתב"ג.

בברכה

**שמואל זכאי**

מנהל נמל התעופה הבינלאומי בן גוריון



# תוכן

## פעילות תעופתית



1 סיכום פעילות תעופתית

2 - 4 סיכום פעילות בינלאומית

5 סיכום פעילות פנים ארצית

## פעילות בינלאומית



7 - 8 התפלגות עפ"י חודשים

9 - 17 התפלגות עפ"י חברות תעופה

18 - 23 התפלגות עפ"י מדינות

24 - 37 התפלגות עפ"י יעד ראשון

## פעילות מטענים



39 התפלגות עפ"י גורם משנע

39 התפלגות עפ"י חודשים

40 - 44 התפלגות עפ"י חברות תעופה

45 - 47 התפלגות עפ"י מדינות

## פעילות פנים ארצית



49 - 50 התפלגות עפ"י חודשים

51 התפלגות עפ"י חברות תעופה

52 התפלגות עפ"י יעדים





# נוסעים ומטוסים

פעילות תעופתית בנמל התעופה הבינלאומי בן גוריון

## פעילות בינלאומית

מצטבר מתחילת שנה			חודש נוכחי			
שיעור השינוי	2020	2021	שיעור השינוי	אוגוסט 2020	אוגוסט 2021	
2.49%	18,100	18,552		1,172	3,621	מטוסים נכנסים
2.62%	18,075	18,550		1,156	3,648	מטוסים יוצאים
2.56%	36,175	37,102		2,328	7,269	סה"כ מטוסים
-21.29%	1,856,804	1,461,422		62,421	354,161	נוסעים נכנסים
-18.23%	1,849,862	1,512,502		63,934	306,430	נוסעים יוצאים
-93.39%	1,982	131			1	נוסעים במעבר
-19.76%	3,706,666	2,973,924		126,355	660,591	סה"כ נוסעים

## פעילות פנים ארצית

מצטבר מתחילת שנה			חודש נוכחי			
שיעור השינוי	2020	2021	שיעור השינוי	אוגוסט 2020	אוגוסט 2021	
27.71%	4,041	5,161	64.27%	543	892	מטוסים
37.31%	273,402	375,432	86.34%	37,477	69,837	נוסעים

## סיכום פעילות בינלאומית ופנים ארצית

מצטבר מתחילת שנה			חודש נוכחי			
שיעור השינוי	2020	2021	שיעור השינוי	אוגוסט 2020	אוגוסט 2021	
5.09%	40,216	42,263	184.25%	2,871	8,161	מטוסים
-15.84%	3,980,068	3,349,356		163,832	730,428	נוסעים





# נוסעים ומטוסים

פעילות תעופתית בינלאומית בנמל התעופה הבינלאומי בן גוריון עפ"י טרמינלים

## טרמינל 3

מצטבר מתחילת שנה		חודש נוכחי				
שיעור השינוי	2020	2021	שיעור השינוי	אוגוסט 2020	אוגוסט 2021	
1.27%	18,100	18,330	195.56%	1,172	3,464	מטוסים נכנסים
15.13%	15,972	18,389		1,156	3,647	מטוסים יוצאים
7.76%	34,072	36,719		2,328	7,111	סה"כ מטוסים
-22.28%	1,856,804	1,442,931		62,421	341,423	נוסעים נכנסים
-3.29%	1,553,426	1,502,224		63,934	306,312	נוסעים יוצאים
-93.39%	1,982	131			1	נוסעים במעבר
-13.63%	3,410,230	2,945,155		126,355	647,735	סה"כ נוסעים

## טרמינל 1

מצטבר מתחילת שנה		חודש נוכחי				
שיעור השינוי	2020	2021	שיעור השינוי	אוגוסט 2020	אוגוסט 2021	
		222			157	מטוסים נכנסים
-92.34%	2,103	161			1	מטוסים יוצאים
-81.78%	2,103	383			158	סה"כ מטוסים
		18,491			12,738	נוסעים נכנסים
-96.53%	296,436	10,278			118	נוסעים יוצאים
-90.29%	296,436	28,769			12,856	סה"כ נוסעים





# נוסעים ומטוסים

פעילות תעופתית בינלאומית בנמל התעופה הבינלאומי בן גוריון עפ"י סוגי טיסות

## טיסות סדיר ושכר

מצטבר מתחילת שנה			חודש נוכחי			
שיעור השינוי	2020	2021	שיעור השינוי	אוגוסט 2020	אוגוסט 2021	
-9.34%	13,697	12,417		548	2,850	מטוסים נכנסים
-9.65%	13,839	12,503		543	2,872	מטוסים יוצאים
-9.50%	27,536	24,920		1,091	5,722	סה"כ מטוסים
-21.60%	1,851,757	1,451,595		61,224	352,609	נוסעים נכנסים
-18.51%	1,844,462	1,502,872		62,674	305,163	נוסעים יוצאים
-93.54%	1,982	128			1	נוסעים במעבר
-20.06%	3,696,219	2,954,467		123,898	657,772	סה"כ נוסעים

## טיסות פרטיות

מצטבר מתחילת שנה			חודש נוכחי			
שיעור השינוי	2020	2021	שיעור השינוי	אוגוסט 2020	אוגוסט 2021	
97.53%	1,379	2,724	23.64%	296	366	מטוסים נכנסים
95.56%	1,374	2,687	30.41%	286	373	מטוסים יוצאים
96.54%	2,753	5,411	26.97%	582	739	סה"כ מטוסים
138.39%	3,560	8,487	20.70%	1,101	1,329	נוסעים נכנסים
115.44%	3,890	8,381	6.57%	1,064	1,134	נוסעים יוצאים
126.41%	7,450	16,868	13.76%	2,165	2,463	סה"כ נוסעים





# נוסעים ומטוסים

פעילות תעופתית בינלאומית בנמל התעופה הבינלאומי בן גוריון עפ"י סוגי טיסות

## טיסות מטען

שיעור השינוי	מצטבר מתחילת שנה		שיעור השינוי	חודש נוכחי		
	2020	2021		אוגוסט 2020	אוגוסט 2021	
11.83%	2,873	3,213	27.12%	306	389	מטוסים נכנסים
17.03%	2,706	3,167	25.08%	307	384	מטוסים יוצאים
14.35%	5,579	6,380	26.10%	613	773	סה"כ מטוסים
-52.72%	220	104		6	19	נוסעים נכנסים
-39.52%	334	202	-51.35%	37	18	נוסעים יוצאים
-44.76%	554	306	-13.95%	43	37	סה"כ נוסעים

## טיסות אחר

שיעור השינוי	מצטבר מתחילת שנה		שיעור השינוי	חודש נוכחי		
	2020	2021		אוגוסט 2020	אוגוסט 2021	
31.12%	151	198	-27.27%	22	16	מטוסים נכנסים
23.71%	156	193	-5.00%	20	19	מטוסים יוצאים
27.36%	307	391	-16.66%	42	35	סה"כ מטוסים
-2.44%	1,267	1,236	126.66%	90	204	נוסעים נכנסים
-10.96%	1,176	1,047	-27.67%	159	115	נוסעים יוצאים
-6.54%	2,443	2,283	28.11%	249	319	סה"כ נוסעים







# נוסעים ומטוסים

פעילות תעופתית פנים ארצית בנמל התעופה הבינלאומי בן גוריון עפ"י סוגי טיסות

## טיסות סדירות

מצטבר מתחילת שנה			חודש נוכחי			
שיעור השינוי	2020	2021	שיעור השינוי	אוגוסט 2020	אוגוסט 2021	
37.58%	3,105	4,272	115.70%	363	783	מטוסים
37.20%	272,861	374,392	86.35%	37,364	69,630	נוסעים

## טיסות פרטיות

מצטבר מתחילת שנה			חודש נוכחי			
שיעור השינוי	2020	2021	שיעור השינוי	אוגוסט 2020	אוגוסט 2021	
17.84%	426	502	-50.98%	102	50	מטוסים
25.13%	362	453	-9.34%	107	97	נוסעים

## טיסות אחר

מצטבר מתחילת שנה			חודש נוכחי			
שיעור השינוי	2020	2021	שיעור השינוי	אוגוסט 2020	אוגוסט 2021	
-24.11%	510	387	-24.35%	78	59	מטוסים
	179	587		6	110	נוסעים



# פעילות בינלאומית

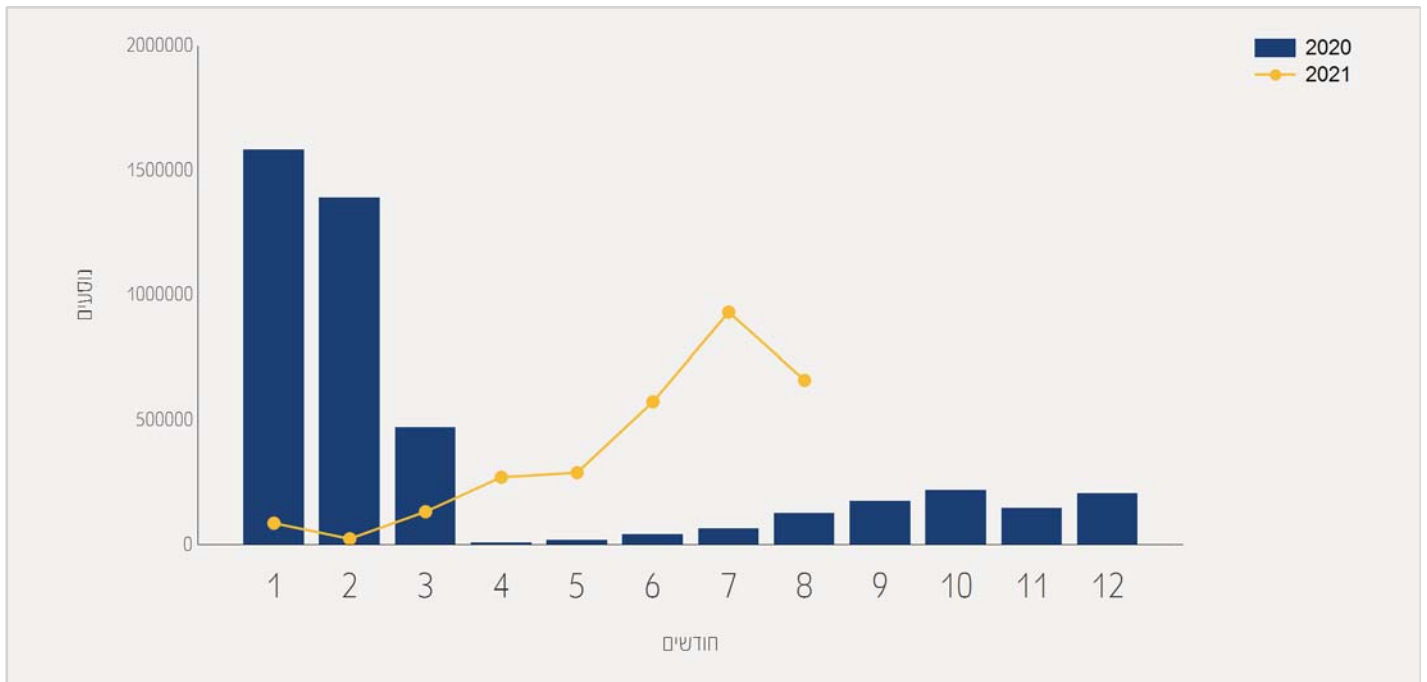




# תנועת נוסעים בטיסות בינ"ל

התפלגות על פי חודשים

שיעור השינוי	2020	2021	חודש
-94.49%	1,584,027	87,213	ינואר
-98.22%	1,391,803	24,770	פברואר
-71.74%	471,907	133,342	מרץ
	9,377	271,760	אפריל
	18,225	290,102	מאי
	40,970	574,122	יוני
	64,002	932,024	יולי
	126,355	660,591	אוגוסט
-19.76%	3,706,666	2,973,924	סה"כ

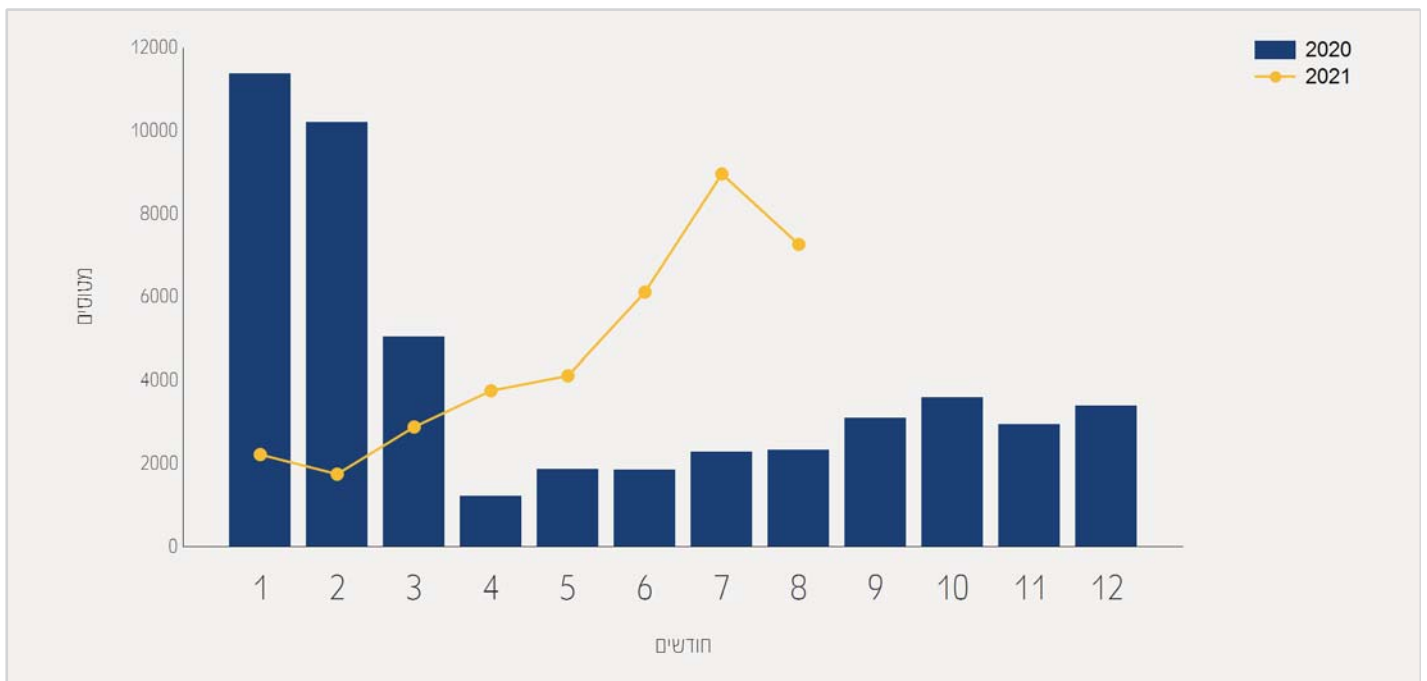




# תנועת מטוסים בטיסות בינ"ל

התפלגות על פי חודשים

שיעור השינוי	2020	2021	חודש
-80.43%	11,374	2,225	ינואר
-82.82%	10,207	1,753	פברואר
-42.67%	5,038	2,888	מרץ
	1,225	3,761	אפריל
121.09%	1,863	4,119	מאי
	1,849	6,120	יוני
	2,291	8,967	יולי
	2,328	7,269	אוגוסט
2.56%	36,175	37,102	סה"כ





## תנועת נוסעים בטיסות בינ"ל

התפלגות עפ"י חברות תעופה לחדש אוגוסט

2020 אוגוסט		2021 אוגוסט		חברת תעופה	
שיעור השינוי	שיעור מסה"כ	נוסעים	שיעור מסה"כ	נוסעים	
	0.07%	94	23.80%	157,233	EL AL ISRAEL AIRLINES LY
			7.29%	48,207	RYANAIR FR
	2.49%	3,150	6.66%	44,056	WIZZAIR W6
122.66%	15.62%	19,749	6.65%	43,975	UNITED AIRLINES UA
	6.18%	7,821	4.39%	29,027	UKRAINE INTL AIR PS
	2.88%	3,640	4.12%	27,268	EASYJET EZY
3.99%	17.34%	21,912	3.44%	22,788	TURKISH AIRLINES TK
143.24%	7.39%	9,338	3.43%	22,714	ISRAIR AIRLINES 6H
140.19%	7.35%	9,288	3.37%	22,309	LUFTHANSA LH
	0.02%	35	3.35%	22,157	ARKIA ISRAELI AIRLINES IZ
177.48%	5.84%	7,381	3.10%	20,481	DELTA AIRLINES DL
			2.57%	17,000	AMERICAN AIRLINES AA
			2.40%	15,867	AUSTRIAN AIRLINES OS
	2.07%	2,628	2.24%	14,814	SWISS INT'L AIRLINES LX
	2.63%	3,327	2.09%	13,868	AEGEAN AIRLINES A3
	0.72%	912	1.84%	12,205	BLUE BIRD AIRWAYS BZ
	2.46%	3,109	1.56%	10,319	AIR CANADA AC
15.15%	6.33%	8,005	1.39%	9,218	AIR FRANCE AF
			1.28%	8,479	K.L.M. KL
-0.75%	6.70%	8,469	1.27%	8,405	PEGASUS AIRLINES PC
			1.09%	7,244	SMARTWINGS QS





# תנועת נוסעים בטיסות בינ"ל

## התפלגות עפ"י חברות תעופה לחדש אוגוסט

אוגוסט 2020			אוגוסט 2021			חברת תעופה	קוד
שיעור השינוי	שיעור מסה"כ	נוסעים	שיעור מסה"כ	נוסעים			
			0.88%	5,873	FLYDUBAI	FZ	
			0.81%	5,406	LOT POLISH AIRLINES	LO	
38.64%	2.92%	3,690	0.77%	5,116	BRITISH AIRWAYS PLC	BA	
	0.82%	1,039	0.75%	4,988	ETHIOPIAN AIRLINES	ET	
	1.10%	1,393	0.75%	4,987	TRANSAVIA FRANCE	TO	
	1.15%	1,462	0.75%	4,975	AEROFLOT RUSSIAN AIRLINES	SU	
198.11%	1.09%	1,380	0.62%	4,114	AIR MOLDOVA	9U	
			0.61%	4,049	BRUSSELS AIRLINES	SN	
			0.40%	2,690	TRANSAVIA	HV	
-3.93%	2.07%	2,617	0.38%	2,514	BELAVIA AIRLINE	B2	
			0.37%	2,461	ALITALIA	AZ	
			0.35%	2,370	IBERIA	IB	
			0.35%	2,328	AZERBAIJAN AIRLINES	J2	
			0.35%	2,314	BLUE AIR AVIATION	OB	
			0.32%	2,155	FLYONE	5F	
122.07%	0.70%	897	0.30%	1,992	BULGARIA AIR	FB	
			0.29%	1,934	TAROM - RUMANIAN AIR TRAN	RO	
			0.23%	1,531	VIRGIN ATLANTIC AIRWAYS	VS	
			0.22%	1,465	TUS AIRWAYS	U8	
	0.33%	423	0.22%	1,457	EUROPEAN AIR CHARTER	BUC	
			0.21%	1,446	GEORGIAN AIRWAYS	A9	





# תנועת נוסעים בטיסות בינ"ל

## התפלגות עפ"י חברות תעופה לחודש אוגוסט

אוגוסט 2020			אוגוסט 2021			חברת תעופה	אי
שיעור השינוי	שיעור מסה"כ	נוסעים	שיעור מסה"כ	נוסעים			
			0.20%	1,377	FINNAIR	AY	
			0.20%	1,343	AIR BALTIC	BT	
			0.18%	1,233	MYWAY AIRLINES	MJ	
			0.16%	1,116	NORWEGIAN AIR SHUTTLE ASA	DY	
			0.15%	1,026	NEOS	NO	
			0.14%	951	ELECTRA AIRWAYS	EAF	
166.85%	0.27%	353	0.14%	942	AIR INDIA	AI	
			0.14%	929	ETIHAD AIRWAYS	EY	
			0.12%	832	AIR EUROPA Lineas Aereas	UX	
			0.08%	569	CORONDON AIRLINES	XC	
			0.08%	548	FREEBIRD AIRLINES	FH	
			0.07%	465	TAILWIND AIRLINES	TWI	
			0.06%	446	NORD WIND	N4	
143.71%	0.14%	183	0.06%	446	CATHAY PACIFIC AIRWAYS	CX	
			0.06%	446	UZBEKISTAN AIR	HY	
			0.04%	271	ENTER AIR	ENT	
			0.03%	230	ROYAL JORDANIAN	RJ	
			0.03%	222	VUELING AIRLINES S.A.	VY	
			0.03%	215	WIND ROSE AVIATION Co. Lt	7W	
			0.02%	190	AIR SEYCHELLES	HM	
21.83%	0.11%	142	0.02%	173	AERO HANDLING	AHS	





# תנועת נוסעים בטיסות בינ"ל

התפלגות עפ"י חברות תעופה לחודש אוגוסט

אוגוסט 2020		אוגוסט 2021		חברת תעופה
שיעור השינוי	שיעור מסה"כ	שיעור מסה"כ	נוסעים	
-27.97%	3.10%	0.42%	2,822	אחרים
			660,591	סה"כ
		3,918		
		126,355		







# תנועת נוסעים מצטברת בטיסות בינ"ל

## התפלגות על פי חברות תעופה

2020 מצטבר		2021 מצטבר		חברת תעופה	
שיעור השינוי	שיעור מסה"כ	נוסעים	שיעור מסה"כ		
-6.85%	21.98%	814,928	25.52%	759,098	EL AL ISRAEL AIRLINES LY
2.38%	5.34%	197,948	6.81%	202,668	UNITED AIRLINES UA
61.33%	2.98%	110,733	6.00%	178,648	ISRAIR AIRLINES 6H
-23.71%	5.75%	213,319	5.47%	162,736	RYANAIR FR
-28.55%	6.07%	225,317	5.41%	160,987	TURKISH AIRLINES TK
-35.81%	6.18%	229,292	4.94%	147,182	WIZZAIR W6
23.13%	2.55%	94,723	3.92%	116,640	PEGASUS AIRLINES PC
	0.93%	34,692	3.65%	108,744	ARKIA ISRAELI AIRLINES IZ
-11.35%	3.08%	114,254	3.40%	101,281	LUFTHANSA LH
5.48%	2.39%	88,952	3.15%	93,834	UKRAINE INTL AIR PS
50.60%	1.48%	54,942	2.78%	82,745	DELTA AIRLINES DL
-73.16%	6.69%	248,155	2.23%	66,595	EASYJET EZY
5.51%	1.59%	59,154	2.09%	62,419	AEGEAN AIRLINES A3
	0.23%	8,638	1.68%	50,123	BLUE BIRD AIRWAYS BZ
			1.59%	47,390	AMERICAN AIRLINES AA
			1.57%	46,906	FLYDUBAI FZ
-37.04%	1.75%	65,164	1.37%	41,025	AIR FRANCE AF
-11.06%	1.21%	45,178	1.35%	40,177	AUSTRIAN AIRLINES OS
-23.88%	1.39%	51,608	1.32%	39,282	SWISS INT'L AIRLINES LX
16.40%	0.70%	26,316	1.03%	30,633	K.L.M. KL
-12.91%	0.84%	31,452	0.92%	27,389	ETHIOPIAN AIRLINES ET





## תנועת נוסעים מצטברת בטיסות בינ"ל

התפלגות על פי חברות תעופה

2020 מצטבר		2021 מצטבר		חברת תעופה	
שיעור השינוי	שיעור מסה"כ	נוסעים	שיעור מסה"כ		
-76.71%	3.12%	115,995	0.90%	27,008	AEROFLOT RUSSIAN AIRLINES SU
-59.45%	1.77%	65,828	0.89%	26,691	BRITISH AIRWAYS PLC BA
-28.17%	0.90%	33,372	0.80%	23,970	AIR CANADA AC
-65.49%	1.69%	62,917	0.73%	21,711	TRANSAVIA FRANCE TO
-15.59%	0.68%	25,246	0.71%	21,309	VIRGIN ATLANTIC AIRWAYS VS
3.87%	0.48%	17,954	0.62%	18,650	SMARTWINGS QS
57.38%	0.29%	11,034	0.58%	17,366	AIR MOLDOVA 9U
-26.70%	0.62%	23,044	0.56%	16,889	GEORGIAN AIRWAYS A9
-14.23%	0.51%	19,134	0.55%	16,410	BELAVIA AIRLINE B2
-65.14%	1.24%	46,302	0.54%	16,137	LOT POLISH AIRLINES LO
-22.67%	0.48%	18,083	0.47%	13,982	TAROM - RUMANIAN AIR TRAN RO
-56.42%	0.81%	30,252	0.44%	13,183	IBERIA IB
5.42%	0.32%	12,018	0.42%	12,670	TAILWIND AIRLINES TWI
71.56%	0.19%	7,343	0.42%	12,598	FREEBIRD AIRLINES FH
2.65%	0.32%	12,035	0.41%	12,355	BULGARIA AIR FB
	0.01%	425	0.40%	11,999	EUROPEAN AIR CHARTER BUC
62.33%	0.19%	7,134	0.38%	11,581	CORONDON AIRLINES XC
-52.35%	0.61%	22,958	0.36%	10,938	BRUSSELS AIRLINES SN
			0.28%	8,528	AIR EUROPA Lineas Aereas UX
			0.22%	6,820	ELECTRA AIRWAYS EAF
-82.11%	0.88%	32,925	0.19%	5,887	TRANSAVIA HV





## תנועת נוסעים מצטברת בטיסות בינ"ל

התפלגות על פי חברות תעופה

2020 מצטבר		2021 מצטבר		חברת תעופה		
שיעור השינוי	שיעור מסה"כ	נוסעים	שיעור מסה"כ	נוסעים		
84.41%	0.07%	2,887	0.17%	5,324	AIR SEYCHELLES	HM
		112	0.17%	5,199	FLYONE	5F
-91.57%	1.49%	55,578	0.15%	4,685	ALITALIA	AZ
-79.30%	0.56%	21,087	0.14%	4,364	AIR INDIA	AI
			0.14%	4,270	TUS AIRWAYS	U8
-42.63%	0.19%	7,166	0.13%	4,111	MYWAY AIRLINES	MJ
			0.13%	3,946	ETIHAD AIRWAYS	EY
115.82%	0.04%	1,681	0.12%	3,628	AIR BALTIC	BT
-2.21%	0.09%	3,518	0.11%	3,440	AZERBAIJAN AIRLINES	J2
-74.14%	0.31%	11,669	0.10%	3,017	BLUE AIR AVIATION	OB
-71.02%	0.24%	9,192	0.08%	2,663	CYPRUS AIRWAYS	CY
-60.29%	0.17%	6,593	0.08%	2,618	UZBEKISTAN AIR	HY
-46.16%	0.11%	4,176	0.07%	2,248	FINNAIR	AY
			0.05%	1,535	NORD WIND	N4
			0.05%	1,510	NEOS	NO
-93.72%	0.49%	18,347	0.03%	1,151	CATHAY PACIFIC AIRWAYS	CX
-81.10%	0.15%	5,905	0.03%	1,116	NORWEGIAN AIR SHUTTLE ASA	DY
			0.03%	1,041	WIZZ AIR ABU DHABI	5W
-53.01%	0.05%	2,058	0.03%	967	ENTER AIR	ENT
-91.17%	0.27%	10,138	0.03%	895	SKYUP AIRLINES	PQ
-94.14%	0.40%	14,964	0.02%	876	VUELING AIRLINES S.A.	VY





# תנועת נוסעים מצטברת בטיסות בינ"ל

## התפלגות על פי חברות תעופה

2020 מצטבר		2021 מצטבר		חברת תעופה	
שיעור השינוי	שיעור מסה"כ	נוסעים	שיעור מסה"כ	נוסעים	
-16.50%	0.02%	933	0.02%	779	AERO HANDLING AHS
-98.02%	0.73%	27,392	0.01%	541	ROYAL JORDANIAN RJ
-75.55%	0.05%	2,029	0.01%	496	JORDANIAN AVIATION JAV
-94.18%	0.20%	7,562	0.01%	440	HAINAN AIRLINES HU
				293	ROYAL AUSTRALIAN AIR FORCE ASY
20.68%		203		245	PRIVILEG STYLE PVG
88.59%		114		215	WIND ROSE AVIATION Co. Lt 7W
				200	JET AIRFLY TB
				128	DREAMJET B0
				119	SRILANKA AIRLINES UL
				109	AIR EUROPA EXPRESS X5
-91.34%	5.78%	214,598	0.62%	18,571	אחרים
-19.76%		3,706,666		2,973,924	סה"כ





# תנועת נוסעים בטיסות בינ"ל

התפלגות על פי חברות תעופה ישראליות לחודש אוגוסט

אוגוסט 2020		אוגוסט 2021		חברת תעופה	
שיעור השינוי	שיעור מסה"כ	נוסעים	שיעור מסה"כ	נוסעים	
	0.07%	94	23.80%	157,233	EL AL ISRAEL AIRLINES LY
143.24%	7.39%	9,338	3.43%	22,714	ISRAIR AIRLINES 6H
	0.02%	35	3.35%	22,157	ARKIA ISRAELI AIRLINES IZ
<b>-12.75%</b>	0.47%	596	0.07%	520	אחרים
	7.96%	10,063	30.67%	202,624	סה"כ

# תנועת נוסעים מצטברת בטיסות בינ"ל

התפלגות על פי חברות תעופה ישראליות

מצטבר 2020		מצטבר 2021		חברת תעופה	
שיעור השינוי	שיעור מסה"כ	נוסעים	שיעור מסה"כ	נוסעים	
<b>-6.85%</b>	21.98%	814,928	25.52%	759,098	EL AL ISRAEL AIRLINES LY
61.33%	2.98%	110,733	6.00%	178,648	ISRAIR AIRLINES 6H
	0.93%	34,692	3.65%	108,744	ARKIA ISRAELI AIRLINES IZ
164.02%	0.04%	1,676	0.14%	4,425	אחרים
9.23%	25.95%	962,029	35.33%	1,050,915	סה"כ





## תנועת נוסעים בטיסות בינ"ל

התפלגות על פי מדינות לחודש אוגוסט

אוגוסט 2020		אוגוסט 2021		מדינות	
שיעור השינוי	שיעור מסה"כ	נוסעים	שיעור מסה"כ		
	21.52%	27,203	20.78%	137,313	UNITED STATES
	3.74%	4,735	8.84%	58,398	GREECE
	8.98%	11,352	7.08%	46,785	FRANCE
	6.64%	8,396	6.46%	42,695	UKRAINE
		2	5.84%	38,584	AUSTRIA
	7.37%	9,322	5.79%	38,309	GERMANY
5.76%	24.57%	31,055	4.97%	32,845	TURKEY
	2.21%	2,804	4.19%	27,708	SWITZERLAND
	0.89%	1,130	3.77%	24,956	ITALY
	0.35%	453	3.41%	22,568	ROMANIA
		3	2.84%	18,824	CZECH REPUBLIC
	0.76%	968	2.83%	18,697	HUNGARY
125.49%	6.27%	7,927	2.70%	17,875	UNITED KINGDOM
		8	2.63%	17,428	NETHERLANDS
	3.86%	4,889	2.36%	15,649	BULGARIA
	2.46%	3,110	1.70%	11,239	CANADA
			1.52%	10,047	POLAND
	1.47%	1,868	1.21%	8,047	RUSSIAN FEDERATION
	1.09%	1,380	1.04%	6,920	MOLDOVA
	0.06%	88	1.04%	6,916	UNITED ARAB EMIRATES
	0.02%	33	0.97%	6,444	BELGIUM
	0.89%	1,134	0.75%	4,988	ETHIOPIA





## תנועת נוסעים בטיסות בינ"ל

התפלגות על פי מדינות לחודש אוגוסט

אוגוסט 2020		אוגוסט 2021		מדינות	
שיעור השינוי	שיעור מסה"כ	נוסעים	שיעור מסה"כ		
		2	0.74%	4,901	MONTENEGRO
		5	0.67%	4,488	SERBIA
	0.50%	634	0.65%	4,348	CYPRUS
	0.31%	404	0.54%	3,597	SPAIN
	0.35%	448	0.51%	3,424	GEORGIA
	0.35%	445	0.43%	2,844	THAILAND
		2	0.39%	2,639	PORTUGAL
-4.15%	2.07%	2,623	0.38%	2,514	BELARUS
	0.02%	28	0.37%	2,455	AZERBAIJAN
	0.26%	334	0.35%	2,343	LITHUANIA
		2	0.34%	2,279	ICELAND
			0.26%	1,724	TANZANIA
	0.02%	30	0.20%	1,377	FINLAND
	0.09%	115	0.20%	1,348	LATVIA
			0.17%	1,129	SLOVENIA
			0.15%	996	MOROCCO
143.41%	0.30%	387	0.14%	942	INDIA
			0.13%	860	DENMARK
	0.14%	183	0.09%	654	CHINA
			0.06%	461	SWEDEN
	0.01%	15	0.06%	446	UZBEKISTAN
	0.06%	87	0.04%	300	JORDAN





# תנועת נוסעים בטיסות בינ"ל

## התפלגות על פי מדינות לחודש אוגוסט

אוגוסט 2020		אוגוסט 2021		מדינות
שיעור השינוי	שיעור מסה"כ	נוסעים	שיעור מסה"כ	
117.34%	0.07%	98	0.03%	213 ALBANIA
	0.01%	24	0.02%	190 SEYCHELLES
-89.82%	1.46%	1,848	0.02%	188 CROATIA
			0.02%	184 SLOVAKIA
-33.18%	0.18%	229	0.02%	153 EGYPT
		2	0.02%	137 KAZAKHSTAN
			0.01%	127 FAROEISLANDS
-82.72%	0.43%	550	0.01%	95 אחרים
		126,355		660,591 סה"כ







## תנועת נוסעים מצטברת בטיסות בינ"ל

התפלגות על פי מדינות

מדינות	מצטבר 2020		מצטבר 2021		
	שיעור השינוי	שיעור מסה"כ	שיעור מסה"כ	נוסעים	
UNITED STATES	34.60%	11.37%	19.08%	567,711	421,773
GREECE		2.54%	11.21%	333,535	94,379
TURKEY	-11.80%	9.65%	10.61%	315,688	357,944
FRANCE	-31.12%	7.12%	6.11%	181,792	263,941
GERMANY	-35.31%	7.01%	5.65%	168,133	259,923
UKRAINE	12.40%	3.35%	4.70%	139,952	124,512
GEORGIA	108.59%	1.60%	4.18%	124,329	59,604
UNITED KINGDOM	-53.96%	6.71%	3.84%	114,494	248,721
UNITED ARAB EMIRATES			3.49%	103,969	88
CYPRUS	35.13%	2.06%	3.47%	103,297	76,439
AUSTRIA	-21.01%	2.97%	2.92%	87,098	110,266
BULGARIA	-1.66%	2.17%	2.66%	79,129	80,467
SWITZERLAND	-39.87%	3.05%	2.29%	68,176	113,382
ITALY	-61.87%	4.80%	2.28%	67,842	177,966
ROMANIA	-45.47%	3.21%	2.18%	64,885	119,005
NETHERLANDS	-45.40%	2.85%	1.94%	57,738	105,757
RUSSIAN FEDERATION	-75.48%	5.26%	1.60%	47,801	195,004
HUNGARY	-60.84%	2.65%	1.29%	38,498	98,333
SPAIN	-79.47%	4.08%	1.04%	31,116	151,598
POLAND	-77.04%	3.51%	1.00%	29,935	130,400
CZECH REPUBLIC	-39.38%	1.26%	0.95%	28,373	46,811
ETHIOPIA	-13.04%	0.85%	0.92%	27,652	31,802





## תנועת נוסעים מצטברת בטיסות בינ"ל

התפלגות על פי מדינות

2020 מצטבר		2021 מצטבר		מדינות
שיעור השינוי	שיעור מסה"כ	נוסעים	שיעור מסה"כ	
-45.32%	1.26%	46,847	0.86%	25,614 CANADA
84.71%	0.34%	12,733	0.79%	23,520 MOLDOVA
-54.03%	1.24%	46,256	0.71%	21,263 BELGIUM
-13.13%	0.51%	19,154	0.55%	16,638 BELARUS
		54	0.52%	15,558 MONTENEGRO
	0.10%	3,979	0.45%	13,637 SEYCHELLES
-70.98%	1.11%	41,272	0.40%	11,976 THAILAND
-5.18%	0.24%	8,990	0.28%	8,524 SERBIA
-84.24%	1.10%	41,045	0.21%	6,466 CHINA
-86.49%	1.10%	40,822	0.18%	5,512 INDIA
-74.05%	0.52%	19,609	0.17%	5,088 PORTUGAL
-72.62%	0.40%	14,869	0.13%	4,070 LITHUANIA
-55.43%	0.23%	8,824	0.13%	3,932 AZERBAIJAN
100.60%	0.04%	1,813	0.12%	3,637 LATVIA
-4.99%	0.09%	3,606	0.11%	3,426 TANZANIA
		33	0.11%	3,298 ICELAND
-56.54%	0.18%	7,033	0.10%	3,056 UZBEKISTAN
		98	0.08%	2,666 ALBANIA
		29	0.07%	2,331 SLOVENIA
-92.33%	0.80%	29,984	0.07%	2,297 JORDAN
-80.08%	0.30%	11,342	0.07%	2,259 FINLAND
		2	0.04%	1,471 MOROCCO





## תנועת נוסעים מצטברת בטיסות בינ"ל

התפלגות על פי מדינות

2020 מצטבר		2021 מצטבר		מדינות
שיעור השינוי	שיעור מסה"כ	נוסעים	שיעור מסה"כ	
-90.05%	0.27%	10,093	0.03%	1,004 EGYPT
-86.96%	0.19%	7,309	0.03%	953 DENMARK
-77.00%	0.07%	2,657	0.02%	611 CROATIA
109.52%		273	0.01%	572 MEXICO
-91.88%	0.15%	5,915	0.01%	480 SWEDEN
		114	0.01%	469 KAZAKHSTAN
-45.82%	0.01%	539		292 SLOVAKIA
				235 EQUATORIAL GUINEA
12.99%		177		200 PANAMA
		34		197 GHANA
-39.64%		280		169 IRELAND
-99.13%	0.41%	15,433		134 BRAZIL
				127 FAROEISLANDS
				120 BAHRAIN
-99.15%	0.34%	12,876		109 SOUTH AFRICA
		16		105 GIBRALTAR
-96.87%	0.65%	24,441	0.02%	765 אחרים
-19.76%		3,706,666		2,973,924 סה"כ





## תנועת נוסעים בטיסות בינ"ל

התפלגות על פי יעד ראשון לחודש אוגוסט

אוגוסט 2020		אוגוסט 2021		יעדים	
שיעור השינוי	שיעור מסה"כ	נוסעים	שיעור מסה"כ		
	5.84%	7,381	8.41%	55,600	NEW YORK - J.F.KENNEDY
162.38%	13.03%	16,476	6.54%	43,231	NEW YORK - NEWARK
			5.80%	38,368	VIENNA
	7.74%	9,783	4.95%	32,743	PARIS-CHARLES DE GAULLE
	5.65%	7,146	4.80%	31,754	KIEV KYIV-BORISPOL
	0.35%	453	3.03%	20,022	BUCHAREST - OTOPENI
	2.08%	2,637	2.99%	19,792	ZURICH
		3	2.84%	18,824	PRAGUE-RUZYNE
45.34%	10.23%	12,938	2.84%	18,805	ISTANBUL
	0.76%	968	2.83%	18,697	BUDAPEST
	3.01%	3,806	2.69%	17,782	ATHENS
		6	2.63%	17,426	AMSTERDAM
113.87%	6.22%	7,865	2.54%	16,821	FRANKFURT
	2.92%	3,690	2.06%	13,645	LONDON - HEATHROW
			1.99%	13,147	MIAMI INTERNATIONAL
	2.55%	3,223	1.67%	11,043	SAN FRANCISCO
	0.02%	36	1.59%	10,555	RHODES-PARADISI
	0.33%	424	1.56%	10,327	HERAKLION
	0.36%	457	1.52%	10,058	ROME - FIUMICINO
-31.51%	11.47%	14,503	1.50%	9,933	ISTANBUL-SABIHA GOKCHEN
			1.42%	9,419	BERLIN BRANDENBURG INTL
			1.41%	9,326	LOS ANGELES





## תנועת נוסעים בטיסות בינ"ל

התפלגות על פי יעד ראשון לחודש אוגוסט

אוגוסט 2020			אוגוסט 2021		
שיעור השינוי	שיעור מסה"כ	נוסעים	שיעור מסה"כ	נוסעים	יעדים
174.46%	2.46%	3,109	1.29%	8,533	TORONTO
	1.13%	1,430	1.17%	7,784	MUNICH
			1.14%	7,587	WARSAW
	1.46%	1,852	1.08%	7,149	SOFIA
	1.09%	1,380	1.04%	6,920	CHISINAU
	0.50%	643	1.01%	6,729	MILAN-MALPENSA
			0.97%	6,424	BRUSSELS
			0.89%	5,889	DUBAI
	0.07%	95	0.85%	5,670	GENEVA
	0.96%	1,222	0.79%	5,281	BURGAS
	0.98%	1,250	0.76%	5,049	ODESA
	0.13%	174	0.75%	4,994	THESSALONIKI
	0.89%	1,134	0.75%	4,988	ADDIS ABABA
	1.10%	1,393	0.75%	4,987	PARIS-ORLY
	1.15%	1,462	0.75%	4,976	MOSCOW
		2	0.74%	4,901	TIVAT
	0.07%	97	0.73%	4,829	CORFU
		2	0.71%	4,709	CHICAGO - O'HARE
	0.13%	176	0.69%	4,586	NICE
		5	0.67%	4,488	BELGRADE
			0.56%	3,757	BERGAMO
17.50%	2.50%	3,159	0.56%	3,712	ANTALYA





## תנועת נוסעים בטיסות בינ"ל

התפלגות על פי יעד ראשון לחודש אוגוסט

אוגוסט 2020		אוגוסט 2021		יעדים
שיעור השינוי	שיעור מסה"כ	נוסעים	שיעור מסה"כ	
			0.50%	3,336 KHARKOV
	0.30%	386	0.49%	3,293 MADRID
77.35%	1.43%	1,815	0.48%	3,219 VARNA
	0.26%	340	0.47%	3,142 TBILISI
			0.46%	3,091 KHANIA-SOUDABAY
	0.08%	107	0.44%	2,944 MIKONOS
-34.45%	3.27%	4,133	0.41%	2,709 LUTON
			0.40%	2,706 MONTREAL - DORVAL
		2	0.39%	2,639 LISBON
	0.28%	363	0.38%	2,564 MOSCOW-DOMODEDOVO
-4.15%	2.07%	2,623	0.38%	2,514 MINSK
			0.37%	2,501 LVOV
			0.37%	2,496 MARSEILLE
	0.01%	24	0.37%	2,455 BAKU HEYDAR ALIYEV INT`L
		4	0.35%	2,343 VILNIUS INTL
			0.35%	2,325 PHUKET
		2	0.34%	2,270 REYKJAVIK
	0.05%	72	0.33%	2,234 BASEL
	0.48%	617	0.33%	2,189 LARNACA
	0.01%	17	0.32%	2,159 PAPHOS
			0.32%	2,154 BADEN BADEN
			0.31%	2,077 MEMMINGEN





## תנועת נוסעים בטיסות בינ"ל

התפלגות על פי יעד ראשון לחודש אוגוסט

אוגוסט 2020			אוגוסט 2021		
שיעור השינוי	שיעור מסה"כ	נוסעים	שיעור מסה"כ	נוסעים	יעדים
			0.31%	2,068	TREVISO
			0.31%	2,065	KRAKOW
			0.28%	1,874	LYON - SATOLAS
		11	0.23%	1,548	SANTORINI
			0.23%	1,536	CLUJ NAPOCA
			0.22%	1,507	MANCHESTER
			0.20%	1,377	HELSINKI
	0.09%	115	0.20%	1,348	RIGA
			0.20%	1,330	ZAKYNTHOS
			0.19%	1,267	CATANIA FONTANAROSSA
			0.17%	1,129	LJUBLJANA
			0.15%	1,006	IASI
			0.14%	990	ZANZIBAR
143.41%	0.30%	387	0.14%	942	DELHI
	0.06%	88	0.14%	939	ABU DHABI
			0.13%	903	VILLAFRANCA-VERONA
			0.12%	850	MARRAKESH
			0.12%	817	PREVEZA
			0.11%	734	KILIMANJARO
			0.10%	680	COPENHAGEN KASTRUP
	0.14%	183	0.09%	654	HONG KONG INT'L
16.62%	0.35%	445	0.07%	519	BANGKOK INTL.- SUARNABHUM





## תנועת נוסעים בטיסות בינ"ל

התפלגות על פי יעד ראשון לחודש אוגוסט

אוגוסט 2020			אוגוסט 2021		
שיעור השינוי	שיעור מסה"כ	נוסעים	שיעור מסה"כ	נוסעים	יעדים
			0.06%	452	STOCKHOLM-ARLANDA
		9	0.06%	450	ST. PETERSBURG
	0.01%	15	0.06%	446	TASHKENT
-11.49%	0.32%	409	0.05%	362	DALAMAN
161.11%	0.08%	108	0.04%	282	BATUMI
	0.04%	56	0.04%	271	AMMAN (QUEEN ALIA INT'L)
			0.03%	240	BARCELONA
117.34%	0.07%	98	0.03%	213	TIRANA
			0.03%	212	SALZBURG
			0.03%	210	WROCLAW
	0.01%	24	0.02%	190	MAHE SEYCHELLES INTL
			0.02%	185	KATOWICE
			0.02%	180	BILLUND
			0.02%	149	ANDREWS
			0.02%	137	ASTANA
			0.02%	134	KOS
			0.01%	127	VAGAR AIRPORT
-53.20%	2.78%	3,522	0.24%	1,648	אחרים
		126,355		660,591	סה"כ







## תנועת נוסעים מצטברת בטיסות בינ"ל

התפלגות על פי יעד ראשון

מצטבר 2020		מצטבר 2021		יעדים	
שיעור השינוי	שיעור מסה"כ	נוסעים	שיעור מסה"כ		
92.78%	3.16%	117,267	7.60%	226,071	NEW YORK - J.F.KENNEDY
3.84%	5.11%	189,576	6.61%	196,869	NEW YORK - NEWARK
-5.73%	4.07%	150,936	4.78%	142,286	PARIS-CHARLES DE GAULLE
12.58%	2.92%	108,373	4.10%	122,015	ISTANBUL-SABIHA GOKCHEN
28.65%	2.45%	91,045	3.93%	117,131	KIEV KYIV-BORISPOL
-44.11%	5.62%	208,608	3.91%	116,572	ISTANBUL
10.05%	2.54%	94,298	3.48%	103,780	FRANKFURT
25.25%	2.18%	81,131	3.41%	101,623	ATHENS
-27.84%	3.70%	137,476	3.33%	99,200	LONDON - HEATHROW
			3.28%	97,722	DUBAI
-19.20%	2.90%	107,524	2.92%	86,878	VIENNA
	0.46%	17,352	2.36%	70,370	BATUMI
	0.01%	439	2.33%	69,338	HERAKLION
68.25%	1.06%	39,617	2.24%	66,657	ANTALYA
		58	2.17%	64,728	RHODES-PARADISI
44.13%	1.11%	41,330	2.00%	59,572	LARNACA
-40.68%	2.66%	98,944	1.97%	58,687	BUCHAREST - OTOPENI
-41.39%	2.65%	98,456	1.94%	57,703	AMSTERDAM
27.70%	1.13%	42,252	1.81%	53,958	TBILISI
-28.45%	1.91%	70,879	1.70%	50,707	ZURICH
150.29%	0.51%	19,144	1.61%	47,917	MIAMI INTERNATIONAL
24.64%	0.94%	35,079	1.47%	43,725	PAPHOS





## תנועת נוסעים מצטברת בטיסות בינ"ל

התפלגות על פי יעד ראשון

2020 מצטבר		2021 מצטבר		יעדים	
שיעור השינוי	שיעור מסה"כ	נוסעים	שיעור מסה"כ		
-11.06%	1.29%	47,947	1.43%	42,640	SAN FRANCISCO
-39.55%	1.81%	67,234	1.36%	40,637	SOFIA
-58.21%	2.48%	92,129	1.29%	38,498	BUDAPEST
126.58%	0.42%	15,708	1.19%	35,592	LOS ANGELES
			0.99%	29,693	BERLIN BRANDENBURG INTL
-39.60%	1.26%	46,786	0.95%	28,255	PRAGUE-RUZYNE
-13.04%	0.85%	31,802	0.92%	27,652	ADDIS ABABA
-73.42%	2.78%	103,076	0.92%	27,389	ROME - FIUMICINO
-76.67%	3.12%	115,839	0.90%	27,018	MOSCOW
104.84%	0.33%	12,254	0.84%	25,102	THESSALONIKI
84.71%	0.34%	12,733	0.79%	23,520	CHISINAU
-76.53%	2.65%	98,512	0.77%	23,115	MADRID
-58.64%	1.49%	55,563	0.77%	22,976	MUNICH
-51.07%	1.26%	46,727	0.76%	22,860	TORONTO
-61.54%	1.51%	56,267	0.72%	21,636	PARIS-ORLY
-36.05%	0.88%	32,784	0.70%	20,965	BRUSSELS
-68.06%	1.76%	65,474	0.70%	20,906	WARSAW
		109	0.68%	20,292	CORFU
	0.03%	1,222	0.66%	19,769	BURGAS
		129	0.65%	19,378	MIKONOS
18.70%	0.42%	15,700	0.62%	18,637	MOSCOW-DOMODEDOVO
86.15%	0.26%	10,002	0.62%	18,619	VARNA





## תנועת נוסעים מצטברת בטיסות בינ"ל

התפלגות על פי יעד ראשון

2020 מצטבר		2021 מצטבר		יעדים
שיעור השינוי	שיעור מסה"כ	נוסעים	שיעור מסה"כ	
		6	0.57%	17,056 CHICAGO - O'HARE
-57.24%	1.05%	39,142	0.56%	16,736 MILAN-MALPENSA
-13.13%	0.51%	19,154	0.55%	16,638 MINSK
		21	0.51%	15,286 TIVAT
	0.10%	3,979	0.45%	13,637 MAHE SEYCHELLES INTL
-84.80%	2.19%	81,486	0.41%	12,384 LUTON
-14.73%	0.38%	14,302	0.41%	12,194 ODESA
6.73%	0.29%	11,114	0.39%	11,862 BERGAMO
-64.12%	0.84%	31,175	0.37%	11,183 GENEVA
		16	0.34%	10,375 SANTORINI
			0.31%	9,507 ZAKYNTHOS
	0.03%	1,236	0.31%	9,446 DALAMAN
29.29%	0.18%	6,813	0.29%	8,809 NICE
-5.18%	0.24%	8,990	0.28%	8,524 BELGRADE
		11	0.28%	8,489 KHANIA-SOUDABAY
-73.43%	0.80%	29,790	0.26%	7,913 KRAKOW
-81.46%	1.11%	41,272	0.25%	7,648 BANGKOK INTL.-SUARNABHUM
-85.01%	1.36%	50,660	0.25%	7,589 BARCELONA
-11.49%	0.18%	6,967	0.20%	6,166 BADEN BADEN
-45.46%	0.30%	11,261	0.20%	6,141 BASEL
			0.20%	6,065 TREVISO
4.38%	0.14%	5,402	0.18%	5,639 KHARKOV





## תנועת נוסעים מצטברת בטיסות בינ"ל

התפלגות על פי יעד ראשון

2020 מצטבר		2021 מצטבר		יעדים
שיעור השינוי	שיעור מסה"כ	נוסעים	שיעור מסה"כ	
		88	0.17%	5,147 ABU DHABI
-17.87%	0.16%	6,265	0.17%	5,145 MEMMINGEN
-74.45%	0.52%	19,595	0.16%	5,006 LISBON
0.48%	0.12%	4,784	0.16%	4,807 LVOV
-69.11%	0.41%	15,410	0.16%	4,760 MARSEILLE
-77.92%	0.57%	21,382	0.15%	4,720 DELHI
-19.26%	0.15%	5,612	0.15%	4,531 CLUJ NAPOCA
		6	0.14%	4,349 SHANGHAI PUDONG
			0.14%	4,328 PHUKET
-71.79%	0.38%	14,230	0.13%	4,014 VILNIUS INTL
-72.73%	0.38%	14,240	0.13%	3,882 LYON - SATOLAS
-56.16%	0.23%	8,820	0.12%	3,866 BAKU HEYDAR ALIYEV INT'L
100.60%	0.04%	1,813	0.12%	3,637 RIGA
		33	0.11%	3,289 REYKJAVIK
-56.46%	0.18%	7,020	0.10%	3,056 TASHKENT
		8	0.09%	2,958 PREVEZA
		5	0.09%	2,706 MONTREAL - DORVAL
		98	0.08%	2,666 TIRANA
-20.08%	0.08%	3,321	0.08%	2,654 ZANZIBAR
		29	0.08%	2,575 CATANIA FONTANAROSSA
-81.14%	0.35%	13,254	0.08%	2,499 MANCHESTER
		29	0.07%	2,331 LJUBLJANA





## תנועת נוסעים מצטברת בטיסות בינ"ל

התפלגות על פי יעד ראשון

2020 מצטבר		2021 מצטבר		יעדים
שיעור השינוי	שיעור מסה"כ	נוסעים	שיעור מסה"כ	
-45.90%	0.11%	4,176	0.07%	2,259 HELSINKI
-93.55%	0.80%	29,716	0.06%	1,915 AMMAN (QUEEN ALIA INT'L)
-91.11%	0.51%	19,054	0.05%	1,693 ST. PETERSBURG
-94.01%	0.75%	28,003	0.05%	1,677 HONG KONG INT'L
-76.11%	0.17%	6,477	0.05%	1,547 IASI
		270	0.04%	1,397 VILAFRANCA-VERONA
			0.04%	1,262 MARRAKESH
89.09%	0.01%	541	0.03%	1,023 HOUSTON INTERCONTINENTAL
		22	0.03%	935 BARI -PALESE MACCHIE
			0.03%	908 KOS
157.54%		285	0.02%	734 KILIMANJARO
-90.11%	0.19%	7,307	0.02%	722 COPENHAGEN KASTRUP
		61	0.02%	701 BODRUM
			0.01%	565 AL BATEEN EXECUTIVE AP
			0.01%	532 CANCUN- MEXICO
			0.01%	512 DUBAI AL MAKTOUM INT AP
-54.56%	0.03%	1,118	0.01%	508 RZESZOW-JASIONKA
-94.12%	0.22%	8,156	0.01%	479 CAIRO INTERNATIONAL
-96.33%	0.34%	12,894	0.01%	473 MUMBAI
-92.06%	0.15%	5,909	0.01%	469 STOCKHOLM-ARLANDA
		105	0.01%	431 SHARM EL SHEIKH
-96.28%	0.28%	10,523	0.01%	391 KATOWICE





## תנועת נוסעים מצטברת בטיסות בינ"ל

התפלגות על פי יעד ראשון

מצטבר 2020			מצטבר 2021		יעדים
שיעור השינוי	שיעור מסה"כ	נוסעים	שיעור מסה"כ	נוסעים	
-40.18%	0.01%	550	0.01%	329	MOSCOW-VNUKOVO
			0.01%	327	SKIATHOS
			0.01%	319	BANGALORE
198.13%		107	0.01%	319	ALMATY
-13.78%		341		294	LIEGE
		33		272	PODGORICA
-99.41%	1.21%	45,214		265	BERLIN -SCHOENEFELD
-97.02%	0.23%	8,550		254	BEIJING
-83.89%	0.04%	1,546		249	ZAGREB
13.17%		205		232	ANDREWS
				230	BILLUND
-92.08%	0.07%	2,728		216	SALZBURG
-94.06%	0.09%	3,538		210	WROCLAW
				210	BATA AIRPORT
12.99%		177		200	PANAMA CITY
		34		197	ACCRA-KOTOKA
-92.70%	0.06%	2,551		186	CHENGDU
-24.29%		214		162	SHANNON
		42		161	ANKARA-ESENBUGA
		49		159	BRATISLAVA
		5		142	SAMOS
		2		141	CASABLANCA-MOHAMMED V





# תנועת נוסעים מצטברת בטיסות בינ"ל

התפלגות על פי יעד ראשון

2020 מצטבר		2021 מצטבר		יעדים	
שיעור השינוי	שיעור מסה"כ	נוסעים	שיעור מסה"כ		
				137 ASTANA	
-99.13%	0.41%	15,433		134 SAO PAULO (GUARULHOS INT'	
				127 VAGAR AIRPORT	
				120 BAHRAIN	
				120 LILLE-LESQUINN	
				110 KALAMATA	
		32		109 ZADAR	
		16		105 GIBRALTAR	
-99.18%	0.34%	12,876		105 JOHANNESBURG	
-94.82%	0.05%	2,009		104 PLOVDIV	
-98.10%	8.07%	299,177	0.19%	5,675	אחרים
-19.76%		3,706,666		2,973,924	סה"כ



# פעילות מטענים





# שינוע מטענים

## התפלגות עפ"י גורם משנע

שיעור השינוי	אוגוסט 2020 (טון)	אוגוסט 2021 (טון)	הגורם המשנע
	2,034	6,190	מטען במטוסי נוסעים - נכנס
179.55%	1,961	5,482	מטען במטוסי נוסעים - יוצא
192.16%	3,995	11,672	סה"כ מטען במטוסי נוסעים
19.90%	13,075	15,677	מטען במטוסי מטען - נכנס
-4.52%	7,648	7,302	מטען במטוסי מטען - יוצא
10.88%	20,723	22,979	סה"כ מטען במטוסי מטען
40.18%	24,718	34,651	סה"כ

## התפלגות עפ"י חודשים

שיעור השינוי	2020 (טון)			2021 (טון)			חודש
	סה"כ	דואר מטען	מטען	סה"כ	דואר מטען	מטען	
-2.53%	29,964	1,395	28,568	29,203	632	28,571	ינואר
-8.18%	29,221	1,033	28,188	26,830	322	26,508	פברואר
18.09%	27,047	535	26,511	31,942	548	31,394	מרץ
42.01%	20,790	116	20,673	29,524	745	28,779	אפריל
10.96%	27,086	112	26,974	30,056	544	29,512	מאי
24.77%	25,134	216	24,918	31,361	586	30,775	יוני
29.17%	24,065	331	23,733	31,087	726	30,360	יולי
40.18%	24,718	465	24,252	34,651	582	34,069	אוגוסט
17.60%	208,025	4,203	203,817	244,654	4,685	239,968	סה"כ



# שינוע מטענים במטוסי נוסעים

התפלגות עפ"י חברות תעופה לחודש אוגוסט

אוגוסט 2020					אוגוסט 2021					חברת תעופה	
שיעור שינוי	שיעור מסה"כ	מטען (טון)	מטען יוצא (טון)	מטען נכנס (טון)	שיעור מסה"כ	מטען (טון)	מטען יוצא (טון)	מטען נכנס (טון)			
					26.56%	3,101	2,008	1,092	EL AL ISRAEL AIRLINES	LY	
37.71%	36.57%	1,461	876	585	17.23%	2,012	1,148	864	UNITED AIRLINES	UA	
140.82%	11.58%	463	70	393	9.55%	1,115	140	975	TURKISH AIRLINES	TK	
94.80%	9.63%	385	166	219	6.42%	750	213	537	SWISS INT'L AIRLINES	LX	
17.60%	14.21%	568	310	258	5.72%	668	290	378	DELTA AIRLINES	DL	
	0.50%	20	11	9	5.70%	666	180	486	AIR FRANCE	AF	
					5.68%	663	418	245	AMERICAN AIRLINES	AA	
57.92%	8.21%	328	231	97	4.43%	518	269	249	AIR CANADA	AC	
66.82%	5.28%	211	83	128	3.01%	352	129	223	ETHIOPIAN AIRLINES	ET	
61.00%	5.00%	200	58	143	2.75%	322	132	190	BRITISH AIRWAYS PLC	BA	
					2.40%	281	113	167	IBERIA	IB	
					2.05%	240	78	161	VIRGIN ATLANTIC AIRWAYS	VS	
					1.69%	198	110	88	ETIHAD AIRWAYS	EY	
	0.50%	20		20	1.55%	181	32	148	CATHAY PACIFIC AIRWAYS	CX	
172.72%	1.10%	44	25	20	1.02%	120	50	70	PEGASUS AIRLINES	PC	
146.87%	0.80%	32	12	20	0.67%	79	26	54	LUFTHANSA	LH	
	0.35%	14	5	9	0.67%	79	33	46	AIR INDIA	AI	
					0.52%	61	7	55	FLYDUBAI	FZ	
<b>-63.77%</b>	3.17%	127	60	67	0.39%	46	31	15	AEROFLOT RUSSIAN AIRLINES	SU	
24.32%	0.92%	37	4	33	0.39%	46	6	40	UKRAINE INTL AIR	PS	
	0.30%	12	3	9	0.34%	40	18	23	AEGEAN AIRLINES	A3	
					0.17%	20	2	18	LOT POLISH AIRLINES	LO	





# שינוע מטענים במטוסי נוסעים

התפלגות עפ"י חברות תעופה לחודש אוגוסט

		אוגוסט 2020			אוגוסט 2021				
שיעור שינוי	שיעור מסה"כ	מטען (טון)	מטען יוצא (טון)	מטען נכנס (טון)	שיעור מסה"כ	מטען (טון)	מטען יוצא (טון)	מטען נכנס (טון)	חברת תעופה
					0.13%	16	5	11	AUSTRIAN AIRLINES OS
					0.11%	13	6	7	AIR BALTIC BT
					0.10%	12	3	9	TAROM - RUMANIAN AIR TRAN RO
					0.09%	11	9	2	K.L.M. KL
					0.09%	11	7	5	ALITALIA AZ
-42.85%	0.35%	14	7	7	0.06%	8	5	4	BELAVIA AIRLINE B2
					0.06%	8	2	6	SMARTWINGS QS
-45.90%	1.52%	61	42	19	0.28%	33	14	19	אחרים
192.16%		3,995	1,961	2,034		11,672	5,482	6,190	סה"כ





# שינוע מטענים מצטבר במטוסי נוסעים

התפלגות עפ"י חברות תעופה

		מצטבר 2020				מצטבר 2021					
שיעור שינוי	שיעור מסה"כ	מטען (טון)	מטען יוצא (טון)	מטען נכנס (טון)	שיעור מסה"כ	מטען (טון)	מטען יוצא (טון)	מטען נכנס (טון)	חברת תעופה		
15.38%	26.32%	13,222	6,268	6,954	27.43%	15,256	8,813	6,443	EL AL ISRAEL AIRLINES	LY	
-7.59%	22.27%	11,190	6,203	4,987	18.59%	10,340	6,455	3,885	UNITED AIRLINES	UA	
130.14%	3.76%	1,891	879	1,012	7.82%	4,352	2,146	2,207	DELTA AIRLINES	DL	
9.93%	7.29%	3,665	866	2,799	7.24%	4,029	579	3,450	TURKISH AIRLINES	TK	
-14.23%	6.40%	3,217	1,183	2,034	4.96%	2,759	1,018	1,741	SWISS INT'L AIRLINES	LX	
	1.41%	713	274	439	4.32%	2,408	923	1,485	ETHIOPIAN AIRLINES	ET	
					4.29%	2,388	1,459	929	AMERICAN AIRLINES	AA	
	0.25%	130	81	49	3.99%	2,220	750	1,470	AIR FRANCE	AF	
97.47%	2.04%	1,029	444	586	3.65%	2,032	781	1,251	VIRGIN ATLANTIC AIRWAYS	VS	
-29.74%	5.14%	2,582	1,347	1,235	3.26%	1,814	1,057	757	AIR CANADA	AC	
-17.08%	3.89%	1,955	741	1,214	2.91%	1,621	825	796	BRITISH AIRWAYS PLC	BA	
34.84%	1.84%	927	218	709	2.24%	1,250	393	857	IBERIA	IB	
					1.78%	992	491	501	ETIHAD AIRWAYS	EY	
-69.77%	6.34%	3,189	1,540	1,649	1.73%	964	613	351	AEROFLOT RUSSIAN AIRLINES	SU	
100.00%	0.70%	352	145	208	1.26%	704	252	452	PEGASUS AIRLINES	PC	
-41.81%	1.82%	916	400	516	0.95%	533	162	371	CATHAY PACIFIC AIRWAYS	CX	
-50.81%	1.46%	738	262	477	0.65%	363	174	189	AIR INDIA	AI	
					0.54%	304	49	255	FLYDUBAI	FZ	
22.27%	0.42%	211	94	116	0.46%	258	63	195	UKRAINE INTL AIR	PS	
-42.89%	0.78%	394	174	220	0.40%	225	65	160	LUFTHANSA	LH	
-14.65%	0.23%	116	71	44	0.17%	99	24	75	AEGEAN AIRLINES	A3	
-22.98%	0.17%	87	22	65	0.12%	67	7	60	LOT POLISH AIRLINES	LO	





# שינוע מטענים מצטבר במטוסי נוסעים

התפלגות עפ"י חברות תעופה

		מצטבר 2020				מצטבר 2021					
שיעור שינוי	שיעור מסה"כ	מטען (טון)	מטען יוצא (טון)	מטען נכנס (טון)	שיעור מסה"כ	מטען (טון)	מטען יוצא (טון)	מטען נכנס (טון)	חברת תעופה		
-9.23%	0.12%	65	27	37	0.10%	59	18	42	TAROM - RUMANIAN AIR TRAN	RO	
7.54%	0.10%	53	21	32	0.10%	57	15	42	AUSTRIAN AIRLINES	OS	
-47.42%	0.19%	97	55	42	0.09%	51	26	25	BELAVIA AIRLINE	B2	
		5	3	2	0.04%	26	8	18	AIR BALTIC	BT	
30.00%	0.03%	20	11	9	0.04%	26	18	8	K.L.M.	KL	
-77.55%	0.19%	98	34	65	0.03%	22	7	15	SMARTWINGS	QS	
-89.94%	0.39%	199	126	73	0.03%	20	13	6	ALITALIA	AZ	
-88.19%	6.30%	3,168	1,028	2,140	0.67%	374	160	214	אחרים		
10.72%		50,229	22,517	27,710		55,616	27,366	28,249	סה"כ		



# שינוע מטענים במטוסי מטען

## התפלגות עפ"י חברות תעופה לחודש אוגוסט

2020 אוגוסט			2021 אוגוסט							חברת תעופה	
שיעור השינוי	שיעור מסה"כ	מטען (טון)	מטען יוצא (טון)	מטען נכנס (טון)	שיעור מסה"כ	מטען (טון)	מטען יוצא (טון)	מטען נכנס (טון)			
	5.19%	1,076	433	643	22.15%	5,092	1,821	3,271	C.A.L ISRAELI CARGO	ICL	
66.10%	12.64%	2,620	1,046	1,574	18.93%	4,352	1,286	3,066	EL AL ISRAEL AIRLINES	LY	
12.08%	10.46%	2,168	418	1,750	10.57%	2,430	304	2,127	TURKISH AIRLINES	TK	
14.31%	8.56%	1,774	704	1,070	8.82%	2,028	814	1,214	EUROPEAN AIR TRANSPORT	QY	
13.66%	7.37%	1,529	277	1,252	7.56%	1,738	255	1,483	MNG CARGO AIRLINES	MNB	
<b>-3.90%</b>	7.29%	1,511	785	726	6.31%	1,452	828	624	SILK WAY WEST AIRLINES	AZG	
<b>-12.27%</b>	6.56%	1,360	577	783	5.19%	1,193	575	618	LUFTHANSA	LH	
					4.59%	1,055	149	906	RUBY STAR	RSB	
51.21%	2.57%	533	214	319	3.50%	806	300	506	CATHAY PACIFIC AIRWAYS	CX	
1.06%	3.62%	751	290	461	3.30%	759	269	490	FEDERAL EXPRESS	FX	
<b>-18.44%</b>	2.66%	553	195	357	1.96%	451	172	280	ASL AIRLINES BELGIUM	3V	
					1.71%	395	237	158	ETIHAD AIRWAYS	EY	
					1.52%	351	3	348	VIETNAM AIRLINES	VN	
					1.14%	264	93	171	AMERIJET INTERNATIONAL	AJT	
					0.57%	131	36	95	ETHIOPIAN AIRLINES	ET	
<b>-80.68%</b>	3.24%	673	103	570	0.56%	130	43	87	SICHUAN AIRLINES	3U	
					0.33%	76		76	WAMOS AIR	PLM	
					0.29%	68	11	57	POSTE AIR CARGO	M4	
					0.29%	68	68		VOLGA DNEPER	VDA	
					0.17%	41		41	GEORGIAN AIRWAYS	A9	
					0.12%	28	16	12	IBERIA	IB	
					0.09%	22		22	PRIVILEG STYLE	PVG	



# שינוע מטענים במטוסי מטען

התפלגות עפ"י חברות תעופה לחודש אוגוסט

2020 אוגוסט			2021 אוגוסט			חברת תעופה		
שיעור השינוי	שיעור מסה"כ	מטען (טון)	מטען יוצא (טון)	מטען נכנס (טון)	שיעור מסה"כ	מטען (טון)	מטען יוצא (טון)	מטען נכנס (טון)
-66.66%	0.31%	66	32	34	0.09%	22		22
					0.05%	12	12	
-99.77%	29.46%	6,107	2,573	3,535	0.06%	14	12	1
10.88%		20,723	7,648	13,075		22,979	7,302	15,677



# שינוע מטענים מצטבר במטוסי מטען

## התפלגות עפ"י חברות תעופה

		מצטבר 2020				מצטבר 2021					
שיעור שינוי	שיעור מסה"כ	מטען (טון)	מטען יוצא (טון)	מטען נכנס (טון)	שיעור מסה"כ	מטען (טון)	מטען יוצא (טון)	מטען נכנס (טון)	חברת תעופה		
113.08%	12.94%	20,420	7,981	12,438	23.01%	43,511	15,306	28,205	C.A.L ISRAELI CARGO	ICL	
2.11%	20.59%	32,491	12,260	20,231	17.55%	33,179	12,488	20,691	EL AL ISRAEL AIRLINES	LY	
50.21%	10.09%	15,926	3,875	12,051	12.65%	23,923	4,455	19,468	TURKISH AIRLINES	TK	
23.92%	8.18%	12,909	5,282	7,626	8.46%	15,998	6,652	9,346	EUROPEAN AIR TRANSPORT	QY	
29.09%	6.09%	9,611	2,062	7,549	6.56%	12,407	1,985	10,422	MNG CARGO AIRLINES	MN B	
1.39%	7.35%	11,603	5,447	6,156	6.22%	11,765	6,253	5,513	SILK WAY WEST AIRLINES	AZG	
4.37%	5.63%	8,890	3,907	4,983	4.90%	9,279	3,926	5,353	LUFTHANSA	LH	
13.56%	3.83%	6,044	2,566	3,479	3.63%	6,864	2,793	4,071	FEDERAL EXPRESS	FX	
	0.84%	1,330	496	834	2.32%	4,400	1,795	2,605	CATHAY PACIFIC AIRWAYS	CX	
<b>-11.89%</b>	2.48%	3,926	1,455	2,471	1.82%	3,459	1,301	2,158	ASL AIRLINES BELGIUM	3V	
		8		8	0.95%	1,811	1,047	765	ETIHAD AIRWAYS	EY	
	0.14%	228	70	158	0.78%	1,493	528	965	ETHIOPIAN AIRLINES	ET	
					0.74%	1,417	149	1,269	RUBY STAR	RSB	
					0.60%	1,146	317	829	IBERIA	IB	
<b>-59.71%</b>	1.67%	2,641	432	2,209	0.56%	1,064	288	776	SICHUAN AIRLINES	3U	
					0.25%	487	142	345	POSTE AIR CARGO	M4	
					0.18%	351	3	348	VIETNAM AIRLINES	VN	
					0.13%	264	93	171	AMERIJET INTERNATIONAL	AJT	
					0.12%	232		232	WAMOS AIR	PLM	
					0.07%	139		139	GEORGIAN AIRWAYS	A9	
					0.04%	76	68	9	VOLGA DNEPER	VDA	
<b>-90.98%</b>	0.44%	710	306	404	0.03%	64	11	53	ISRAIR AIRLINES	6H	





# שינוע מטענים מצטבר במטוסי מטען

התפלגות עפ"י חברות תעופה

מטען			מטען			מטען			חברת תעופה	
שיעור	שיעור	מטען	מטען	מטען	שיעור	מטען	מטען	מטען		
מסה"כ השינוי	מסה"כ	(טון)	יוצא	נכנס	מסה"כ	(טון)	יוצא	נכנס		
		(טון)	(טון)	(טון)			(טון)	(טון)		
					0.01%	22		22	PRIVILEG STYLE	PVG
						12	12		CHALLENGE AIRLINES	CHG
<b>-49.53%</b>	19.68%	31,058	13,225	17,833	8.29%	15,673	5,959	9,714		אחרים
19.79%		157,796	59,363	98,431		189,038	65,569	123,468		סה"כ





# שינוע מטענים במטוסי מטען

התפלגות עפ"י מדינות לחודש אוגוסט

אוגוסט 2020						אוגוסט 2021				מדינות
שיעור השינוי	שיעור מסה"כ	מטען (טון)	מטען יוצא (טון)	מטען נכנס (טון)	שיעור מסה"כ	מטען (טון)	מטען יוצא (טון)	מטען נכנס (טון)		
2.35%	34.40%	7,129	3,889	3,240	31.75%	7,297	3,140	4,157	BELGIUM	
-9.17%	19.13%	3,966	1,206	2,760	15.67%	3,602	807	2,795	GERMANY	
11.16%	14.38%	2,982	740	2,242	14.42%	3,315	555	2,761	TURKEY	
157.74%	5.82%	1,207	317	889	13.53%	3,111	750	2,360	CHINA	
-7.27%	7.55%	1,566	840	726	6.31%	1,452	828	624	AZERBAIJAN	
-1.59%	5.12%	1,063		1,063	4.55%	1,046		1,046	NORWAY	
					3.49%	804	303	500	UNITED ARAB EMIRATES	
	0.03%	8	7		2.50%	575	575		EGYPT	
-39.57%	3.42%	710		710	1.86%	429	58	372	CYPRUS	
					1.52%	350	2	348	VIETNAM	
-51.07%	2.90%	603	230	372	1.28%	295	190	105	FRANCE	
					1.10%	254	11	243	INDIA	
					0.57%	131	36	95	ETHIOPIA	
					0.54%	126	16	110	SPAIN	
	0.06%	13	8	5	0.29%	68	11	57	ITALY	
					0.18%	42		42	SOUTH KOREA	
					0.17%	41		41	GEORGIA	
					0.08%	19		19	THAILAND	
					0.06%	15	15		UZBEKISTAN	
-99.45%	7.12%	1,477	410	1,067	0.03%	8	6	1	אחרים	
10.88%		20,723	7,648	13,075		22,979	7,302	15,677	סה"כ	



# שינוע מטענים מצטבר במטוסי מטען

התפלגות עפ"י מדינות

		מצטבר 2020			מצטבר 2021				
שיעור השינוי	שיעור מסה"כ	מטען (טון)	מטען יוצא (טון)	מטען נכנס (טון)	שיעור מסה"כ	מטען (טון)	מטען יוצא (טון)	מטען נכנס (טון)	מדינות
13.03%	32.14%	50,731	26,243	24,487	30.33%	57,343	27,535	29,808	BELGIUM
44.03%	14.44%	22,793	6,915	15,877	17.36%	32,829	6,612	26,218	TURKEY
<b>-2.84%</b>	18.45%	29,118	9,657	19,461	14.96%	28,289	7,706	20,583	GERMANY
124.29%	7.09%	11,192	1,388	9,804	13.27%	25,103	4,872	20,231	CHINA
0.55%	7.37%	11,634	5,520	6,114	6.18%	11,698	6,184	5,514	AZERBAIJAN
3.26%	4.60%	7,260		7,260	3.96%	7,497	51	7,446	NORWAY
<b>-41.23%</b>	3.58%	5,658	321	5,337	1.75%	3,325	581	2,744	CYPRUS
	0.03%	59	51	8	1.56%	2,965	2,965		EGYPT
8.05%	1.50%	2,371	1,334	1,037	1.35%	2,562	1,741	821	FRANCE
	0.01%	24		24	1.30%	2,468	1,249	1,219	UNITED ARAB EMIRATES
8.93%	1.00%	1,590	439	1,151	0.91%	1,732	324	1,408	SPAIN
	0.14%	229	71	158	0.78%	1,493	528	965	ETHIOPIA
63.16%	0.29%	467	101	366	0.40%	762	230	531	ITALY
41.81%	0.20%	330	154	175	0.24%	468	137	330	INDIA
27.14%	0.18%	291	178	114	0.19%	370	292	78	SOUTH KOREA
					0.18%	350	2	348	VIETNAM
					0.08%	153	14	140	GEORGIA
					0.05%	108		108	THAILAND
<b>-93.90%</b>	0.15%	246	14	232		15	15		UZBEKISTAN
<b>-31.11%</b>	8.74%	13,803	6,977	6,825	5.02%	9,508	4,533	4,975	אחרים
19.79%		157,796	59,363	98,431		189,038	65,569	123,468	סה"כ

# פעילות פנים ארצית

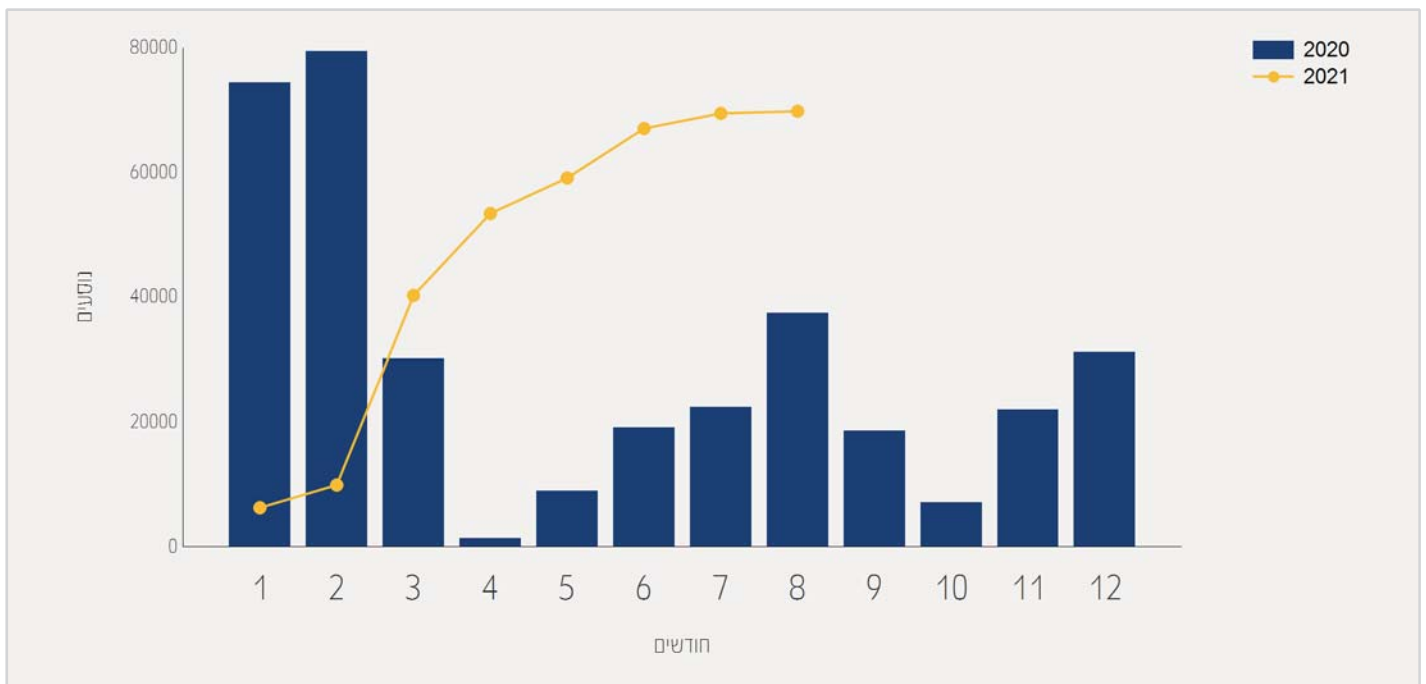




# תנועת נוסעים בטיסות פנים ארציות

התפלגות על פי חודשים

שיעור השינוי	2020	2021	חודש
-91.53%	74,380	6,294	ינואר
-87.49%	79,475	9,936	פברואר
33.59%	30,137	40,263	מרץ
	1,412	53,421	אפריל
	8,989	59,126	מאי
	19,115	67,065	יוני
	22,417	69,490	יולי
86.34%	37,477	69,837	אוגוסט
37.31%	273,402	375,432	סה"כ

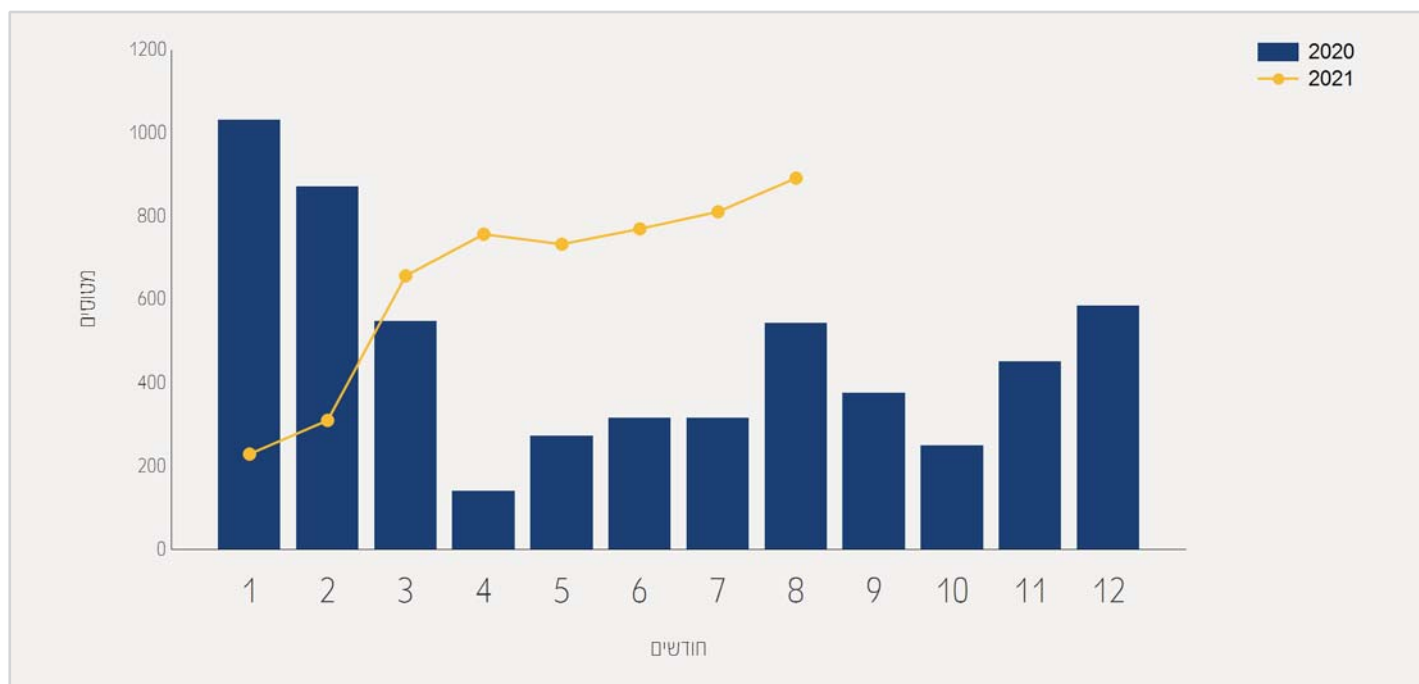




# תנועת מטוסים בטיסות פנים ארציות

התפלגות על פי חודשים

שיעור השינוי	2020	2021	חודש
-77.71%	1,032	230	ינואר
-64.29%	871	311	פברואר
20.10%	547	657	מרץ
	141	757	אפריל
167.51%	274	733	מאי
142.90%	317	770	יוני
156.64%	316	811	יולי
64.27%	543	892	אוגוסט
27.71%	4,041	5,161	סה"כ





## תנועת נוסעים בטיסות פנים ארציות

התפלגות עפ"י חברות תעופה לחדש אוגוסט

אוגוסט 2020			אוגוסט 2021		
שיעור השינוי	שיעור מסה"כ	נוסעים	שיעור מסה"כ	נוסעים	חברת תעופה
			58.97%	41,187	ARKIA ISRAELI AIRLINES IZ
-23.58%	99.69%	37,364	40.88%	28,553	ISRAIR AIRLINES 6H
-14.15%	0.30%	113	0.13%	97	אחרים
86.34%		37,477		69,837	סה"כ

## תנועת נוסעים מצטברת בטיסות פנים ארציות

התפלגות עפ"י חברות תעופה

מצטבר 2020			מצטבר 2021		
שיעור השינוי	שיעור מסה"כ	נוסעים	שיעור מסה"כ	נוסעים	חברת תעופה
49.02%	51.74%	141,463	56.15%	210,815	ARKIA ISRAELI AIRLINES IZ
24.72%	48.11%	131,551	43.70%	164,082	ISRAIR AIRLINES 6H
37.88%	0.14%	388	0.14%	535	אחרים
37.31%		273,402		375,432	סה"כ





## תנועת נוסעים בטיסות פנים ארציות

התפלגות עפ"י יעדים לחודש אוגוסט

אוגוסט 2020			אוגוסט 2021			
שיעור השינוי	שיעור מסה"כ	נוסעים	שיעור מסה"כ	נוסעים	יעד	
86.32%	99.87%	37,431	99.86%	69,744	RAMON	
102.17%	0.12%	46	0.13%	93		אחרים
86.34%		37,477		69,837		סה"כ

## תנועת נוסעים מצטברת בטיסות פנים ארציות

התפלגות עפ"י יעדים

מצטבר 2020			מצטבר 2021			
שיעור השינוי	שיעור מסה"כ	נוסעים	שיעור מסה"כ	נוסעים	יעד	
37.76%	99.50%	272,045	99.83%	374,795	RAMON	
-53.05%	0.49%	1,357	0.16%	637		אחרים
37.31%		273,402		375,432		סה"כ

