



פברואר 2024

# דו"ח חודשי

## נמל התעופה הבינלאומי בן-גוריון



# רשות שדות התעופה

## נמל התעופה הבינלאומי בן גוריון

### הופק ע"י אגף תעשייה וניהול

דו"ח זה מוגן בזכויות יוצרים והינו רכוש של רשות שדות התעופה ורכושה בלבד. יודגש כי הנתונים בדו"ח מבוססים על דיווחי חברות התעופה ומתקבלים באחריותן. המידע נועד לשימוש אישי, על כן, אין לצטט ממנו או להעבירו לגורם שלישי כלשהו ללא אישור בכתב מרשות שדות התעופה, כמו כן אין לעשות שימוש מסחרי בדו"ח זה.

#### אדית יהושע

אחראית תיאום פעילות

טל. 03-9752017

Email: edity@iaa.gov.il

#### רחל להבה

רמ"ח תעשייה וניהול

טל. 03-9752019

Email: rachelle@iaa.gov.il

#### דמיטרי שומכר

רא"ג תעשייה וניהול

טל. 03-9752661

Email: dimitrysh@iaa.gov.il





שלום רב,

הנני מתכבד להגיש לעיונכם דו"ח המסכם את הפעילות התעופתית בנמל התעופה הבינלאומי בן-גוריון לחודש פברואר 2024.

במהלך החודש עברו בנתב"ג בסה"כ 748,161 נוסעים ב- 5,720 תנועות מטוסים בטיסות בינלאומיות ופנים ארציות. תנועת הנוסעים הבינלאומית החודש עמדה על 696,700 נוסעים ומגלמת ירידה של 54.69% לעומת פברואר 2023. תנועת המטוסים הבינלאומית החודש עמדה על 5,224 תנועות ומגלמת ירידה של 50.23% בהשוואה לפברואר 2023.

בטיסות הפנים ארציות עברו החודש בנתב"ג 51,461 נוסעים לעומת 64,605 בפברואר 2023, ירידה של 20.34%.

חברות התעופה הישראליות הטיסו במהלך החודש 530,949 נוסעים המהווים 76.2% מכלל נוסעים שעברו בנתב"ג, עליה של 28.46% לעומת פברואר שעבר. חברות התעופה בהיקף פעילות הגבוה ביותר החודש הן: EL AL ISRAEL AIRLINES, ISRAIR AIRLINES, ARKIA ISRAELI AIRLINES

היעד בעל נפח התנועה הגבוה ביותר, היה שדה התעופה ב ATHENS אליו וממנו טסו 53,209 נוסעים, עליה של 14.79% בהשוואה ל פברואר שעבר. המדינה בעלת נפח הפעילות הגבוה ביותר הייתה UNITED STATES עם 93,128 נוסעים המהווים 13.36% מכלל הפעילות. המדינות בהיקף פעילות הגבוה ביותר החודש הן: UNITED STATES, UNITED ARAB EMIRATES, GREECE

שינוע המטענים החודש בנתב"ג עמד על 27,178 טון ומגלם ירידה של 5.76% לעומת פברואר 2023. במטוסי נוסעים שונע 6,510 טון ובמטוסי מטען שונע 20,668 טון.

בהמשך הדו"ח מצויות טבלאות נוספות המפרטות את תנועות המטוסים, הנוסעים והמטען בנתב"ג. \* הנתונים מוצגים ע"פ זמן UTC בפועל.

בברכה

**אודי בר עוז**

מנהל נמל התעופה הבינלאומי בן גוריון



# תוכן

## פעילות תעופתית



1 סיכום פעילות תעופתית

2 - 4 סיכום פעילות בינלאומית

5 סיכום פעילות פנים ארצית

## פעילות בינלאומית



7 - 8 התפלגות עפ"י חודשים

9 - 13 התפלגות עפ"י חברות תעופה

14 - 17 התפלגות עפ"י מדינות

18 - 23 התפלגות עפ"י יעד ראשון

## פעילות מטענים



25 התפלגות עפ"י גורם משנע

25 התפלגות עפ"י חודשים

26 - 30 התפלגות עפ"י חברות תעופה

31 - 33 התפלגות עפ"י מדינות

## פעילות פנים ארצית



35 - 36 התפלגות עפ"י חודשים

37 התפלגות עפ"י חברות תעופה

38 התפלגות עפ"י יעדים





# נוסעים ומטוסים

פעילות תעופתית בנמל התעופה הבינלאומי בן גוריון

## פעילות בינלאומית

מצטבר מתחילת שנה			חודש נוכחי			
שיעור השינוי	2023	2024	שיעור השינוי	פברואר 2023	פברואר 2024	
-54.87%	11,035	4,979	-50.25%	5,253	2,613	מטוסים נכנסים
-54.90%	11,036	4,977	-50.20%	5,244	2,611	מטוסים יוצאים
-54.89%	22,071	9,956	-50.23%	10,497	5,224	סה"כ מטוסים
-59.19%	1,591,594	649,479	-55.36%	772,736	344,895	נוסעים נכנסים
-59.15%	1,579,333	645,051	-54.01%	765,109	351,805	נוסעים יוצאים
159.66%	181	470	46.66%	90	132	נוסעים במעבר
-59.17%	3,170,927	1,294,530	-54.69%	1,537,845	696,700	סה"כ נוסעים

## פעילות פנים ארצית

מצטבר מתחילת שנה			חודש נוכחי			
שיעור השינוי	2023	2024	שיעור השינוי	פברואר 2023	פברואר 2024	
-29.66%	1,399	984	-24.15%	654	496	מטוסים
-18.62%	128,880	104,871	-20.34%	64,605	51,461	נוסעים

## סיכום פעילות בינלאומית ופנים ארצית

מצטבר מתחילת שנה			חודש נוכחי			
שיעור השינוי	2023	2024	שיעור השינוי	פברואר 2023	פברואר 2024	
-53.38%	23,470	10,940	-48.70%	11,151	5,720	מטוסים
-57.59%	3,299,807	1,399,401	-53.31%	1,602,450	748,161	נוסעים





# נוסעים ומטוסים

פעילות תעופתית בינלאומית בנמל התעופה הבינלאומי בן גוריון עפ"י טרמינלים

## טרמינל 3

מצטבר מתחילת שנה			חודש נוכחי			
שיעור השינוי	2023	2024	שיעור השינוי	פברואר 2023	פברואר 2024	
-54.87%	11,035	4,979	-50.25%	5,253	2,613	מטוסים נכנסים
-42.80%	8,702	4,977	-36.62%	4,120	2,611	מטוסים יוצאים
-49.55%	19,737	9,956	-44.26%	9,373	5,224	סה"כ מטוסים
-59.19%	1,591,594	649,479	-55.36%	772,736	344,895	נוסעים נכנסים
-46.05%	1,195,751	645,051	-39.08%	577,564	351,805	נוסעים יוצאים
159.66%	181	470	46.66%	90	132	נוסעים במעבר
-53.55%	2,787,345	1,294,530	-48.40%	1,350,300	696,700	סה"כ נוסעים

## טרמינל 1

מצטבר מתחילת שנה			חודש נוכחי			
שיעור השינוי	2023	2024	שיעור השינוי	פברואר 2023	פברואר 2024	
-100.00%	2,334		-100.00%	1,124		מטוסים נכנסים
-100.00%	2,334		-100.00%	1,124		מטוסים יוצאים
-100.00%	2,334		-100.00%	1,124		סה"כ מטוסים
-100.00%	383,582		-100.00%	187,545		נוסעים נכנסים
-100.00%	383,582		-100.00%	187,545		נוסעים יוצאים
-100.00%	383,582		-100.00%	187,545		סה"כ נוסעים





# נוסעים ומטוסים

פעילות תעופתית בינלאומית בנמל התעופה הבינלאומי בן גוריון עפ"י סוגי טיסות

## טיסות סדיר ושכר

מצטבר מתחילת שנה			חודש נוכחי			
שיעור השינוי	2023	2024	שיעור השינוי	פברואר 2023	פברואר 2024	
-61.79%	9,923	3,791	-57.00%	4,708	2,024	מטוסים נכנסים
-61.24%	9,926	3,847	-56.29%	4,709	2,058	מטוסים יוצאים
-61.51%	19,849	7,638	-56.65%	9,417	4,082	סה"כ מטוסים
-59.26%	1,589,405	647,461	-55.42%	771,561	343,890	נוסעים נכנסים
-59.21%	1,577,205	643,195	-54.06%	764,026	350,928	נוסעים יוצאים
159.66%	181	470	46.66%	90	132	נוסעים במעבר
-59.24%	3,166,610	1,290,656	-54.75%	1,535,587	694,818	סה"כ נוסעים

## טיסות פרטיות

מצטבר מתחילת שנה			חודש נוכחי			
שיעור השינוי	2023	2024	שיעור השינוי	פברואר 2023	פברואר 2024	
-12.75%	541	472	-14.23%	260	223	מטוסים נכנסים
-13.35%	539	467	-16.01%	256	215	מטוסים יוצאים
-13.05%	1,080	939	-15.11%	516	438	סה"כ מטוסים
-11.92%	1,484	1,307	-5.75%	712	671	נוסעים נכנסים
-18.56%	1,546	1,259	-15.93%	728	612	נוסעים יוצאים
-15.31%	3,030	2,566	-10.90%	1,440	1,283	סה"כ נוסעים





# נוסעים ומטוסים

פעילות תעופתית בינלאומית בנמל התעופה הבינלאומי בן גוריון עפ"י סוגי טיסות

## טיסות מטען

שיעור השינוי	מצטבר מתחילת שנה		שיעור השינוי	חודש נוכחי		
	2023	2024		פברואר 2023	פברואר 2024	
26.84%	514	652	32.80%	253	336	מטוסים נכנסים
16.60%	512	597	22.70%	251	308	מטוסים יוצאים
21.73%	1,026	1,249	27.77%	504	644	סה"כ מטוסים
2.27%	44	45	33.33%	24	32	נוסעים נכנסים
<b>-36.84%</b>	57	36	<b>-45.16%</b>	31	17	נוסעים יוצאים
<b>-19.80%</b>	101	81	<b>-10.90%</b>	55	49	סה"כ נוסעים

## טיסות אחר

שיעור השינוי	מצטבר מתחילת שנה		שיעור השינוי	חודש נוכחי		
	2023	2024		פברואר 2023	פברואר 2024	
12.28%	57	64	<b>-6.25%</b>	32	30	מטוסים נכנסים
11.86%	59	66	7.14%	28	30	מטוסים יוצאים
12.06%	116	130		60	60	סה"כ מטוסים
0.75%	661	666	<b>-31.20%</b>	439	302	נוסעים נכנסים
6.85%	525	561	<b>-23.45%</b>	324	248	נוסעים יוצאים
3.45%	1,186	1,227	<b>-27.91%</b>	763	550	סה"כ נוסעים







# נוסעים ומטוסים

פעילות תעופתית פנים ארצית בנמל התעופה הבינלאומי בן גוריון עפ"י סוגי טיסות

## טיסות סדירות

מצטבר מתחילת שנה			חודש נוכחי			
שיעור השינוי	2023	2024	שיעור השינוי	פברואר 2023	פברואר 2024	
-33.52%	1,232	819	-28.97%	566	402	מטוסים
-18.50%	128,638	104,837	-20.17%	64,451	51,451	נוסעים

## טיסות פרטיות

מצטבר מתחילת שנה			חודש נוכחי			
שיעור השינוי	2023	2024	שיעור השינוי	פברואר 2023	פברואר 2024	
17.64%	51	60	-3.70%	27	26	מטוסים
13.33%	30	34	42.85%	7	10	נוסעים

## טיסות אחר

מצטבר מתחילת שנה			חודש נוכחי			
שיעור השינוי	2023	2024	שיעור השינוי	פברואר 2023	פברואר 2024	
-9.48%	116	105	11.47%	61	68	מטוסים
-100.00%	212		-100.00%	147		נוסעים



# פעילות בינלאומית



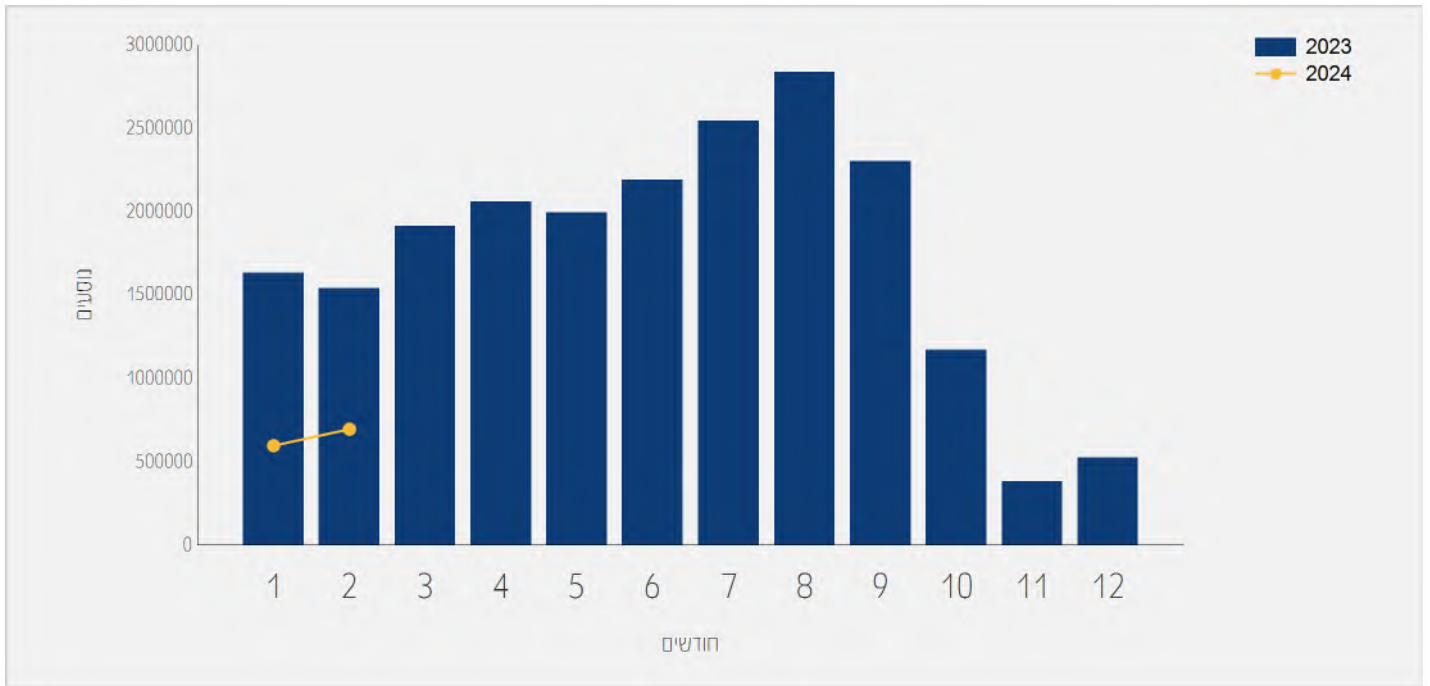




# תנועת נוסעים בטיסות בינ"ל

התפלגות על פי חודשים

שיעור השינוי	2023	2024	חודש
-63.39%	1,633,082	597,830	ינואר
-54.69%	1,537,845	696,700	פברואר
-59.17%	3,170,927	1,294,530	סה"כ

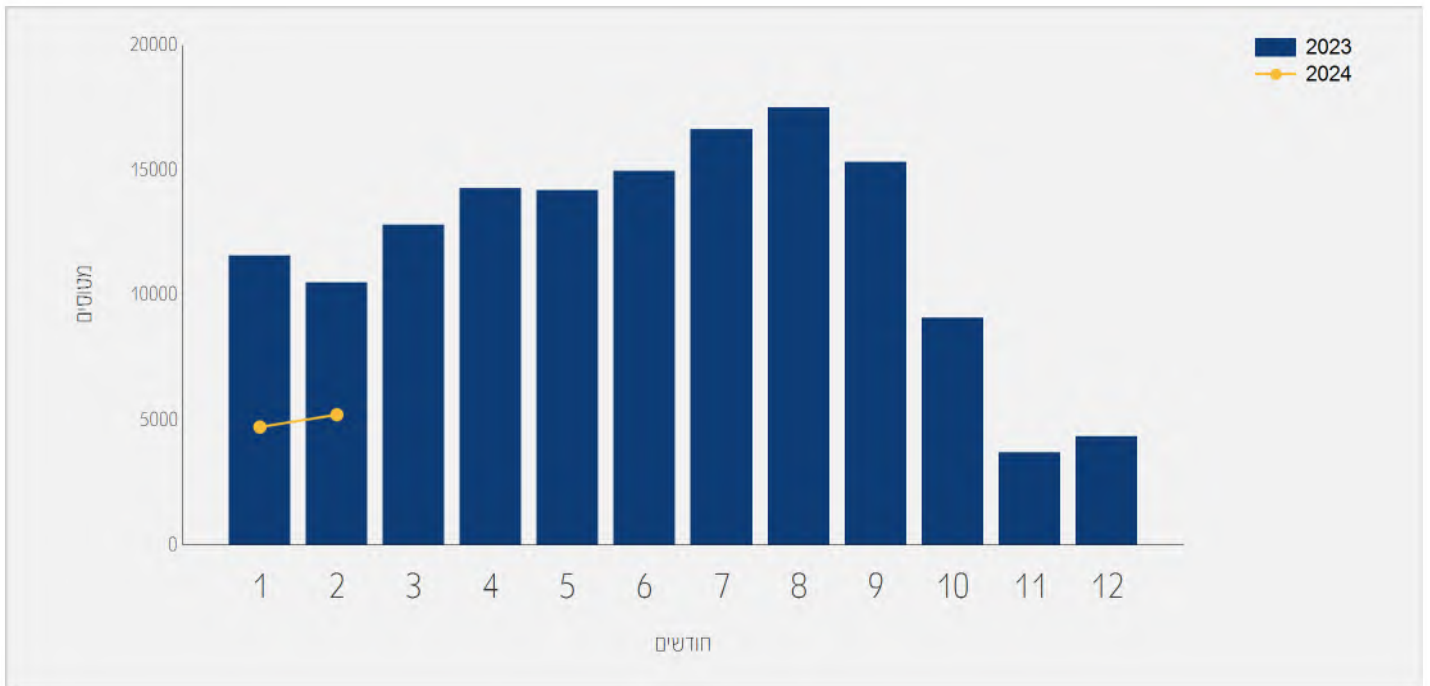




# תנועת מטוסים בטיסות בינ"ל

התפלגות על פי חודשים

שיעור השינוי	2023	2024	חודש
-59.11%	11,574	4,732	ינואר
-50.23%	10,497	5,224	פברואר
-54.89%	22,071	9,956	סה"כ





## תנועת נוסעים בטיסות בינ"ל

התפלגות עפ"י חברות תעופה לחודש פברואר

פברואר 2023			פברואר 2024			חברת תעופה	
שיעור השינוי	שיעור מסה"כ	נוסעים	שיעור מסה"כ	נוסעים			
33.51%	21.61%	332,436	63.70%	443,859	EL AL ISRAEL AIRLINES	LY	
13.38%	3.05%	46,974	7.64%	53,262	ISRAIR AIRLINES	6H	
	2.16%	33,365	4.78%	33,367	ARKIA ISRAELI AIRLINES	IZ	
5.35%	1.98%	30,504	4.61%	32,136	FLYDUBAI	FZ	
127.34%	0.45%	7,040	2.29%	16,005	BLUE BIRD AIRWAYS	BZ	
-9.13%	0.90%	13,973	1.82%	12,696	AUSTRIAN AIRLINES	OS	
-90.75%	8.12%	125,021	1.65%	11,552	RYANAIR	FR	
-3.13%	0.70%	10,906	1.51%	10,564	ETHIOPIAN AIRLINES	ET	
-54.04%	1.40%	21,628	1.42%	9,939	AEGEAN AIRLINES	A3	
-76.10%	2.70%	41,590	1.42%	9,936	LUFTHANSA	LH	
-66.21%	1.69%	26,042	1.26%	8,799	AIR FRANCE	AF	
-58.89%	1.17%	18,093	1.06%	7,437	SWISS INT'L AIRLINES	LX	
-65.84%	1.31%	20,163	0.98%	6,887	LOT POLISH AIRLINES	LO	
22.34%	0.34%	5,246	0.92%	6,418	AZIMUTH AIRLINES	A4	
-0.74%	0.33%	5,132	0.73%	5,094	SMARTWINGS	QS	
3.48%	0.29%	4,499	0.66%	4,656	RED WINGS AIRLINES	WZ	
-52.43%	0.59%	9,122	0.62%	4,339	ETIHAD AIRWAYS	EY	
-40.78%	0.45%	6,983	0.59%	4,135	TUS AIRWAYS	U8	
-84.68%	1.67%	25,743	0.56%	3,943	TRANSAVIA FRANCE	TO	
94.71%	0.08%	1,325	0.37%	2,580	HISKY	H7	
5.67%	0.12%	1,903	0.28%	2,011	UZBEKISTAN AIR	HY	







# תנועת נוסעים בטיסות בינ"ל

## התפלגות עפ"י חברות תעופה לחודש פברואר

פברואר 2023			פברואר 2024			חברת תעופה	
שיעור השינוי	שיעור מסה"כ	נוסעים	שיעור מסה"כ	נוסעים			
-67.83%	0.33%	5,152	0.23%	1,657	TAROM - RUMANIAN AIR TRAN	RO	
-87.33%	0.84%	13,051	0.23%	1,653	AIR EUROPA Lineas Aereas	UX	
-36.34%	0.12%	1,981	0.18%	1,261	HAINAN AIRLINES	HU	
-49.80%	0.06%	1,028	0.07%	516	FLYONE	5F	
-48.64%	0.02%	405	0.02%	208	USA AIR FORCE	USF	
-99.75%	47.37%	728,540	0.25%	1,790	אחרים		
-54.69%		1,537,845		696,700	סה"כ		





## תנועת נוסעים מצטברת בטיסות בינ"ל

התפלגות על פי חברות תעופה

2023 מצטבר		2024 מצטבר		חברת תעופה	
שיעור השינוי	שיעור מסה"כ	נוסעים	שיעור מסה"כ		
27.61%	21.72%	688,903	67.91%	879,178	EL AL ISRAEL AIRLINES LY
15.78%	3.03%	96,268	8.61%	111,460	ISRAIR AIRLINES 6H
-11.34%	1.96%	62,443	4.27%	55,357	FLYDUBAI FZ
-28.13%	2.31%	73,444	4.07%	52,777	ARKIA ISRAELI AIRLINES IZ
-22.57%	0.88%	28,142	1.68%	21,789	AUSTRIAN AIRLINES OS
-15.26%	0.69%	22,119	1.44%	18,743	ETHIOPIAN AIRLINES ET
-77.37%	2.55%	80,878	1.41%	18,299	LUFTHANSA LH
-11.69%	0.57%	18,124	1.23%	16,005	BLUE BIRD AIRWAYS BZ
-63.32%	1.17%	37,273	1.05%	13,671	SWISS INT'L AIRLINES LX
-68.59%	1.36%	43,255	1.04%	13,584	AEGEAN AIRLINES A3
-95.63%	8.35%	264,881	0.89%	11,552	RYANAIR FR
1.57%	0.35%	11,233	0.88%	11,410	AZIMUTH AIRLINES A4
-77.86%	1.57%	49,991	0.85%	11,065	AIR FRANCE AF
-53.77%	0.61%	19,369	0.69%	8,953	ETIHAD AIRWAYS EY
-8.76%	0.28%	9,015	0.63%	8,225	RED WINGS AIRLINES WZ
-81.25%	1.23%	39,309	0.56%	7,370	LOT POLISH AIRLINES LO
53.19%	0.11%	3,549	0.41%	5,437	HISKY H7
-58.02%	0.38%	12,136	0.39%	5,094	SMARTWINGS QS
-67.05%	0.47%	14,927	0.37%	4,918	TUS AIRWAYS U8
-1.72%	0.14%	4,466	0.33%	4,389	UZBEKISTAN AIR HY
-92.46%	1.65%	52,360	0.30%	3,943	TRANSAVIA FRANCE TO





# תנועת נוסעים מצטברת בטיסות בינ"ל

התפלגות על פי חברות תעופה

2023 מצטבר		2024 מצטבר		חברת תעופה	
שיעור השינוי	שיעור מסה"כ	נוסעים	שיעור מסה"כ		
-29.74%	0.12%	4,112	0.22%	2,889	HAINAN AIRLINES HU
-77.98%	0.32%	10,247	0.17%	2,256	TAROM - RUMANIAN AIR TRAN RO
-99.59%	48.07%	1,524,483	0.47%	6,166	אחרים
-59.17%		3,170,927		1,294,530	סה"כ







## תנועת נוסעים בטיסות בינ"ל

התפלגות על פי חברות תעופה ישראליות לחודש פברואר

פברואר 2023			פברואר 2024				
שיעור השינוי	שיעור מסה"כ	נוסעים	שיעור מסה"כ	נוסעים	חברת תעופה		
33.51%	21.61%	332,436	63.70%	443,859	EL AL ISRAEL AIRLINES	LY	
13.38%	3.05%	46,974	7.64%	53,262	ISRAIR AIRLINES	6H	
	2.16%	33,365	4.78%	33,367	ARKIA ISRAELI AIRLINES	IZ	
<b>-12.02%</b>	0.03%	524	0.06%	461	אחרים		
28.46%	26.87%	413,299	76.20%	530,949	סה"כ		

## תנועת נוסעים מצטברת בטיסות בינ"ל

התפלגות על פי חברות תעופה ישראליות

מצטבר 2023			מצטבר 2024				
שיעור השינוי	שיעור מסה"כ	נוסעים	שיעור מסה"כ	נוסעים	חברת תעופה		
27.61%	21.72%	688,903	67.91%	879,178	EL AL ISRAEL AIRLINES	LY	
15.78%	3.03%	96,268	8.61%	111,460	ISRAIR AIRLINES	6H	
<b>-28.13%</b>	2.31%	73,444	4.07%	52,777	ARKIA ISRAELI AIRLINES	IZ	
<b>-4.86%</b>	0.02%	904	0.06%	860	אחרים		
21.49%	27.10%	859,519	80.66%	1,044,275	סה"כ		





## תנועת נוסעים בטיסות בינ"ל

התפלגות על פי מדינות לחודש פברואר

מדינות	פברואר 2023		פברואר 2024		
	שיעור השינוי	שיעור מסה"כ	שיעור מסה"כ	נוסעים	
UNITED STATES	-38.27%	9.81%	150,869	13.36%	93,128
UNITED ARAB EMIRATES	-62.19%	9.17%	141,064	7.65%	53,324
GREECE	1.03%	3.42%	52,680	7.63%	53,224
FRANCE	-46.85%	6.21%	95,595	7.29%	50,806
GERMANY	-49.19%	5.27%	81,189	5.92%	41,250
UNITED KINGDOM	-63.79%	6.38%	98,132	5.09%	35,526
ITALY	-70.34%	7.38%	113,588	4.83%	33,689
GEORGIA	-1.65%	2.19%	33,755	4.76%	33,198
CYPRUS	-21.18%	2.68%	41,303	4.67%	32,551
THAILAND	4.37%	1.85%	28,595	4.28%	29,847
SPAIN	-57.18%	4.15%	63,894	3.92%	27,358
AUSTRIA	-41.15%	2.72%	41,879	3.53%	24,643
SWITZERLAND	-33.50%	2.37%	36,504	3.48%	24,272
CZECH REPUBLIC	52.69%	0.97%	14,938	3.27%	22,810
HUNGARY	-63.79%	3.66%	56,403	2.93%	20,420
ROMANIA	-66.66%	3.84%	59,120	2.82%	19,707
RUSSIAN FEDERATION	-5.06%	1.27%	19,643	2.67%	18,649
POLAND	-64.92%	3.25%	49,990	2.51%	17,536
NETHERLANDS	-49.38%	2.17%	33,483	2.43%	16,947
BULGARIA	-62.35%	2.43%	37,425	2.02%	14,089
ETHIOPIA	-3.13%	0.70%	10,906	1.51%	10,564
MOLDOVA	21.50%	0.45%	7,050	1.22%	8,566







## תנועת נוסעים בטיסות בינ"ל

התפלגות על פי מדינות לחודש פברואר

מדינות	פברואר 2023			פברואר 2024		
	שיעור השינוי	שיעור מסה"כ	נוסעים	שיעור מסה"כ	נוסעים	
	-51.01%	0.75%	11,585	0.81%	5,675	PORTUGAL
	2.70%	0.12%	1,958	0.28%	2,011	UZBEKISTAN
	-54.84%	0.24%	3,747	0.24%	1,692	SOUTH AFRICA
	-76.51%	0.46%	7,179	0.24%	1,686	FINLAND
	-87.99%	0.68%	10,536	0.18%	1,265	CHINA
	-66.23%	0.14%	2,215	0.10%	748	SEYCHELLES
				0.07%	554	SRI LANKA
				0.04%	310	SLOVENIA
	-99.71%	15.12%	232,620	0.09%	655	אחרים
	-54.69%		1,537,845		696,700	סה"כ





## תנועת נוסעים מצטברת בטיסות בינ"ל

התפלגות על פי מדינות

מדינות	מצטבר 2023		מצטבר 2024		
	שיעור השינוי	שיעור מסה"כ	שיעור מסה"כ	נוסעים	
UNITED STATES	-39.37%	10.25%	15.22%	325,047	197,068
UNITED ARAB EMIRATES	-68.36%	9.34%	7.24%	296,314	93,752
FRANCE	-54.28%	6.12%	6.85%	194,111	88,744
GREECE	-19.92%	3.41%	6.70%	108,343	86,751
GERMANY	-52.59%	5.10%	5.93%	161,975	76,777
UNITED KINGDOM	-64.23%	6.24%	5.46%	197,883	70,767
GEORGIA	-5.01%	2.13%	4.97%	67,850	64,449
CYPRUS	-30.46%	2.73%	4.65%	86,623	60,229
ITALY	-74.73%	7.24%	4.48%	229,764	58,052
THAILAND	-6.28%	1.89%	4.34%	60,086	56,311
SWITZERLAND	-35.86%	2.34%	3.68%	74,293	47,651
SPAIN	-62.71%	4.01%	3.66%	127,255	47,446
AUSTRIA	-48.52%	2.67%	3.37%	84,928	43,714
HUNGARY	-68.19%	3.80%	2.96%	120,737	38,402
RUSSIAN FEDERATION	-9.44%	1.29%	2.87%	41,058	37,179
CZECH REPUBLIC	11.66%	1.03%	2.83%	32,858	36,692
ROMANIA	-69.98%	3.76%	2.76%	119,389	35,831
NETHERLANDS	-51.19%	2.13%	2.55%	67,831	33,108
POLAND	-70.74%	3.12%	2.23%	98,998	28,966
BULGARIA	-64.42%	2.27%	1.98%	72,179	25,676
MOLDOVA	26.01%	0.48%	1.49%	15,379	19,380
ETHIOPIA	-15.31%	0.69%	1.44%	22,133	18,743





# תנועת נוסעים מצטברת בטיסות בינ"ל

התפלגות על פי מדינות

2023 מצטבר		2024 מצטבר		מדינות	
שיעור השינוי	שיעור מסה"כ	שיעור מסה"כ	נוסעים		
-54.87%	0.76%	24,146	0.84%	10,896	PORTUGAL
-2.91%	0.14%	4,521	0.33%	4,389	UZBEKISTAN
-50.14%	0.23%	7,473	0.28%	3,726	SOUTH AFRICA
-85.34%	0.62%	19,778	0.22%	2,899	CHINA
-98.64%	16.08%	509,975	0.53%	6,932	אחרים
-59.17%		3,170,927		1,294,530	סה"כ







## תנועת נוסעים בטיסות בינ"ל

התפלגות על פי יעד ראשון לחודש פברואר

פברואר 2023			פברואר 2024			יעדים
שיעור השינוי	שיעור מסה"כ	נוסעים	שיעור מסה"כ	נוסעים		
14.79%	3.01%	46,353	7.63%	53,209	ATHENS	
-58.05%	7.58%	116,616	7.02%	48,910	DUBAI	
-27.77%	3.88%	59,690	6.18%	43,110	PARIS-CHARLES DE GAULLE	
-16.45%	2.96%	45,534	5.46%	38,040	NEW YORK - J.F.KENNEDY	
29.79%	1.62%	25,042	4.66%	32,504	LARNACA	
-42.89%	3.12%	48,070	3.93%	27,448	LONDON - HEATHROW	
-49.37%	3.35%	51,550	3.74%	26,096	NEW YORK - NEWARK	
-37.75%	2.47%	38,121	3.40%	23,728	VIENNA	
22.39%	1.24%	19,194	3.37%	23,493	BANGKOK INTL.- SUVARNA BHUM	
52.69%	0.97%	14,938	3.27%	22,810	PRAGUE-RUZYNE	
-62.29%	3.52%	54,162	2.93%	20,420	BUDAPEST	
-57.47%	3.01%	46,324	2.82%	19,699	BUCHAREST - OTOPENI	
-14.04%	1.44%	22,245	2.74%	19,120	TBILISI	
-49.42%	2.17%	33,483	2.43%	16,933	AMSTERDAM	
-48.94%	2.10%	32,370	2.37%	16,527	MILAN-MALPENSA	
-28.90%	1.46%	22,566	2.30%	16,043	ZURICH	
-48.96%	1.90%	29,325	2.14%	14,966	FRANKFURT	
24.32%	0.73%	11,324	2.02%	14,078	BATUMI	
-50.26%	1.81%	27,912	1.99%	13,882	WARSAW	
-51.50%	1.83%	28,155	1.95%	13,654	BARCELONA	
-70.14%	2.95%	45,407	1.94%	13,557	ROME - FIUMICINO	
-62.16%	2.31%	35,640	1.93%	13,486	MADRID	





## תנועת נוסעים בטיסות בינ"ל

התפלגות על פי יעד ראשון לחודש פברואר

פברואר 2023			פברואר 2024			יעדים
שיעור השינוי	שיעור מסה"כ	נוסעים	שיעור מסה"כ	נוסעים		
-32.99%	1.21%	18,752	1.80%	12,564	MIAMI INTERNATIONAL	
-39.79%	1.22%	18,867	1.63%	11,358	MUNICH	
-63.90%	2.03%	31,329	1.62%	11,307	SOFIA	
-58.81%	1.71%	26,322	1.55%	10,841	BERLIN BRANDENBURG INTL	
47.18%	0.47%	7,330	1.54%	10,789	LOS ANGELES	
-3.13%	0.70%	10,906	1.51%	10,564	ADDIS ABABA	
-5.75%	0.68%	10,506	1.42%	9,901	MOSCOW-DOMODEDOVO	
170.80%	0.20%	3,227	1.25%	8,739	SOCHI	
21.50%	0.45%	7,050	1.22%	8,566	CHISINAU	
-17.67%	0.64%	9,960	1.17%	8,200	GENEVA	
-74.09%	2.00%	30,848	1.14%	7,990	LUTON	
-32.44%	0.61%	9,401	0.91%	6,351	PHUKET	
-51.07%	0.75%	11,585	0.81%	5,668	LISBON	
59.10%	0.22%	3,509	0.80%	5,583	BOSTON-LOGAN INT	
-82.14%	1.58%	24,319	0.62%	4,342	ABU DHABI	
-81.02%	1.40%	21,624	0.58%	4,104	PARIS-ORLY	
-63.54%	0.63%	9,735	0.50%	3,549	BERGAMO	
-79.38%	0.92%	14,164	0.41%	2,920	KRAKOW	
-51.84%	0.37%	5,777	0.39%	2,782	VARNA	
-25.02%	0.17%	2,701	0.29%	2,025	BADEN BADEN	
-26.13%	0.17%	2,724	0.28%	2,012	MEMMINGEN	
5.56%	0.12%	1,905	0.28%	2,011	TASHKENT	







## תנועת נוסעים בטיסות בינ"ל

התפלגות על פי יעד ראשון לחודש פברואר

פברואר 2023		פברואר 2024		יעדים
שיעור השינוי	שיעור מסה"כ	נוסעים	שיעור מסה"כ	
-52.98%	0.26%	4,041	0.27%	1,900 MARSEILLE
-54.84%	0.24%	3,747	0.24%	1,692 JOHANNESBURG
-64.40%	0.30%	4,737	0.24%	1,686 ROVANIEMI
-52.55%	0.21%	3,326	0.22%	1,578 GRENOBLE-SAUNT GEOIRS
			0.18%	1,261 SHENZHEN BAOAN INT.
-60.34%	0.14%	2,292	0.13%	909 INNSBRUCK
-66.23%	0.14%	2,215	0.10%	748 MAHE SEYCHELLES INTL
106.17%	0.02%	356	0.10%	734 RZESZOW-JASIONKA
			0.07%	554 COLOMBO-KATUNAYAKE
			0.04%	310 LJUBLJANA
			0.03%	210 VITORIA
-99.67%	24.74%	380,569	0.17%	1,239 אחרים
-54.69%		1,537,845		696,700 סה"כ





## תנועת נוסעים מצטברת בטיסות בינ"ל

התפלגות על פי יעד ראשון

יעדים	מצטבר 2023			מצטבר 2024	
	שיעור השינוי	שיעור מסה"כ	נוסעים	שיעור מסה"כ	נוסעים
ATHENS	-9.89%	3.03%	96,245	6.69%	86,717
DUBAI	-65.61%	7.75%	246,005	6.53%	84,587
NEW YORK - J.F.KENNEDY	-18.87%	3.14%	99,814	6.25%	80,971
PARIS-CHARLES DE GAULLE	-32.28%	3.68%	116,753	6.10%	79,061
LARNACA	15.21%	1.64%	52,128	4.63%	60,059
NEW YORK - NEWARK	-49.16%	3.46%	109,787	4.31%	55,808
LONDON - HEATHROW	-42.93%	3.05%	96,909	4.27%	55,301
BANGKOK INTL.-SUVARNA BHUM	16.08%	1.35%	43,033	3.85%	49,955
VIENNA	-46.25%	2.46%	78,053	3.24%	41,948
BUDAPEST	-66.96%	3.66%	116,235	2.96%	38,402
TBILISI	-14.22%	1.37%	43,572	2.88%	37,375
PRAGUE-RUZYNE	11.58%	1.03%	32,858	2.83%	36,664
BUCHAREST - OTOPENI	-62.34%	3.00%	95,137	2.76%	35,823
AMSTERDAM	-51.20%	2.13%	67,827	2.55%	33,094
ZURICH	-28.17%	1.43%	45,575	2.52%	32,732
FRANKFURT	-45.27%	1.77%	56,348	2.38%	30,834
MILAN-MALPENSA	-53.03%	1.98%	63,069	2.28%	29,619
BATUMI	11.60%	0.75%	23,985	2.06%	26,769
MIAMI INTERNATIONAL	-36.22%	1.27%	40,319	1.98%	25,714
MADRID	-65.25%	2.26%	71,803	1.92%	24,950
ROME - FIUMICINO	-73.27%	2.92%	92,592	1.91%	24,744
LOS ANGELES	40.48%	0.50%	16,069	1.74%	22,575







## תנועת נוסעים מצטברת בטיסות בינ"ל

התפלגות על פי יעד ראשון

2023 מצטבר		2024 מצטבר		יעדים	
שיעור השינוי	שיעור מסה"כ	נוסעים	שיעור מסה"כ		
-59.75%	1.74%	55,336	1.72%	22,271	BARCELONA
-58.07%	1.65%	52,624	1.70%	22,065	BERLIN BRANDENBURG INTL
-59.93%	1.71%	54,402	1.68%	21,796	WARSAW
-65.89%	1.88%	59,694	1.57%	20,357	SOFIA
-9.65%	0.69%	21,993	1.53%	19,870	MOSCOW-DOMODEDOVO
-48.67%	1.21%	38,481	1.52%	19,752	MUNICH
26.01%	0.48%	15,379	1.49%	19,380	CHISINAU
-15.31%	0.69%	22,133	1.44%	18,743	ADDIS ABABA
151.78%	0.21%	6,871	1.33%	17,300	SOCHI
-75.34%	1.96%	62,164	1.18%	15,326	LUTON
-29.74%	0.66%	21,182	1.14%	14,881	GENEVA
18.46%	0.30%	9,571	0.87%	11,338	BOSTON-LOGAN INT
-54.90%	0.76%	24,146	0.84%	10,889	LISBON
-82.06%	1.57%	50,042	0.69%	8,973	ABU DHABI
-62.75%	0.53%	17,053	0.49%	6,351	PHUKET
-79.31%	0.92%	29,409	0.46%	6,083	KRAKOW
-56.27%	0.38%	12,166	0.41%	5,319	VARNA
-1.76%	0.14%	4,468	0.33%	4,389	TASHKENT
-90.51%	1.36%	43,255	0.31%	4,104	PARIS-ORLY
-50.12%	0.23%	7,470	0.28%	3,726	JOHANNESBURG
-82.27%	0.63%	20,017	0.27%	3,549	BERGAMO
-70.58%	0.37%	11,832	0.26%	3,480	GRENOBLE-SAUNT GEOIRS





# תנועת נוסעים מצטברת בטיסות בינ"ל

התפלגות על פי יעד ראשון

2023 מצטבר		2024 מצטבר		יעדים	
שיעור השינוי	שיעור מסה"כ	שיעור מסה"כ	נוסעים		
	0.02%	924	0.22%	2,889	SHENZHEN BAOAN INT.
-65.08%	0.18%	5,812	0.15%	2,029	BADEN BADEN
-64.89%	0.18%	5,737	0.15%	2,014	MEMMINGEN
-98.28%	25.69%	814,650	1.07%	13,954	אחרים
-59.17%		3,170,927		1,294,530	סה"כ





# פעילות מטענים







# שינוע מטענים

## התפלגות עפ"י גורם משנע

שיעור השינוי	פברואר 2023 (טון)	פברואר 2024 (טון)	הגורם המשנע
-60.07%	7,639	3,050	מטען במטוסי נוסעים - נכנס
-43.46%	6,120	3,460	מטען במטוסי נוסעים - יוצא
-52.68%	13,759	6,510	סה"כ מטען במטוסי נוסעים
51.42%	9,713	14,708	מטען במטוסי מטען - נכנס
10.98%	5,369	5,959	מטען במטוסי מטען - יוצא
37.03%	15,082	20,668	סה"כ מטען במטוסי מטען
-5.76%	28,841	27,178	סה"כ

## התפלגות עפ"י חודשים

שיעור השינוי	2023 (טון)			2024 (טון)			חודש
	סה"כ	דואר מטען	מטען	סה"כ	דואר מטען	מטען	
-7.23%	29,320	635	28,684	27,200	580	26,619	ינואר
-5.76%	28,841	561	28,279	27,178	441	26,737	פברואר
-6.50%	58,161	1,196	56,963	54,378	1,021	53,356	סה"כ



# שינוע מטענים במטוסי נוסעים

התפלגות עפ"י חברות תעופה לחודש פברואר

2023 פברואר						2024 פברואר					
שיעור שינוי	שיעור מסה"כ	מטען (טון)	מטען יוצא (טון)	מטען נכנס (טון)	שיעור מסה"כ	מטען (טון)	מטען יוצא (טון)	מטען נכנס (טון)	חברת תעופה	קוד	
22.99%	32.02%	4,406	2,452	1,953	83.24%	5,419	3,009	2,410	EL AL ISRAEL AIRLINES	LY	
<b>-59.52%</b>	6.78%	934	349	584	5.80%	378	195	184	AIR FRANCE	AF	
71.52%	1.09%	151	68	83	3.97%	259	94	165	HAINAN AIRLINES	HU	
27.05%	0.61%	85	23	63	1.65%	108	17	91	FLYDUBAI	FZ	
<b>-83.09%</b>	2.06%	284	80	204	0.73%	48	18	29	AIR EUROPA Lineas Aereas	UX	
<b>-48.38%</b>	0.45%	62	24	39	0.49%	32	7	25	AEGEAN AIRLINES	A3	
29.16%	0.17%	24	11	13	0.47%	31	12	19	UZBEKISTAN AIR	HY	
					0.44%	29	29		NATIONAL AIRLINES	NC R	
13.04%	0.16%	23	6	17	0.39%	26	1	25	AUSTRIAN AIRLINES	OS	
<b>-62.68%</b>	0.48%	67	33	33	0.38%	25	12	13	SWISS INT'L AIRLINES	LX	
<b>-73.17%</b>	0.59%	82	32	50	0.33%	22	8	14	LUFTHANSA	LH	
<b>-66.66%</b>	0.43%	60	13	47	0.30%	20	3	17	LOT POLISH AIRLINES	LO	
	0.02%	3		3	0.27%	18	4	14	AZIMUTH AIRLINES	A4	
					0.21%	14	4	10	HISKY	H7	
<b>-92.00%</b>	1.27%	175	56	119	0.21%	14	9	5	ETIHAD AIRWAYS	EY	
10.00%	0.07%	10	1	8	0.16%	11	2	9	TUS AIRWAYS	U8	
<b>-90.90%</b>	0.79%	110	26	84	0.15%	10	4	6	ETHIOPIAN AIRLINES	ET	
<b>-47.05%</b>	0.12%	17	4	13	0.13%	9	3	6	TAROM - RUMANIAN AIR TRAN	RO	
<b>-38.46%</b>	0.09%	13	2	11	0.12%	8	2	6	SMARTWINGS	QS	
60.00%	0.03%	5	5		0.12%	8	8		ISRAIR AIRLINES	6H	
					0.09%	6	6		ASTRAL AVIATION	8V	
					0.07%	5	5		ASL AIRLINES BELGIUM	3V	





# שינוע מטענים במטוסי נוסעים

התפלגות עפ"י חברות תעופה לחודש פברואר

		פברואר 2023			פברואר 2024				
שיעור שינוי	שיעור מסה"כ השינוי	מטען (טון)	מטען יוצא (טון)	מטען נכנס (טון)	שיעור מסה"כ	מטען (טון)	מטען יוצא (טון)	מטען נכנס (טון)	חברת תעופה
-42.85%	0.05%	7	5	2	0.06%	4	3	1	RED WINGS AIRLINES
					0.06%	4	4		MYWAY AIRLINES
-87.50%	0.05%	8	2	6	0.01%	1		1	FLYONE
-52.68%		13,759	6,120	7,639		6,510	3,460	3,050	סה"כ





# שינוע מטענים מצטבר במטוסי נוסעים

התפלגות עפ"י חברות תעופה

		מצטבר 2023				מצטבר 2024					
שיעור שינוי	שיעור מסה"כ	מטען (טון)	מטען יוצא (טון)	מטען נכנס (טון)	שיעור מסה"כ	מטען (טון)	מטען יוצא (טון)	מטען נכנס (טון)	חברת תעופה		
30.05%	31.76%	8,821	4,716	4,105	86.28%	11,472	6,387	5,085	EL AL ISRAEL AIRLINES	LY	
80.51%	1.10%	308	153	155	4.18%	556	206	350	HAINAN AIRLINES	HU	
<b>-77.89%</b>	7.05%	1,959	746	1,213	3.25%	433	208	226	AIR FRANCE	AF	
24.07%	0.58%	162	36	126	1.51%	201	39	162	FLYDUBAI	FZ	
61.66%	0.21%	60	37	22	0.72%	97	48	49	UZBEKISTAN AIR	HY	
					0.59%	79	79		NATIONAL AIRLINES	NC R	
<b>-55.11%</b>	0.45%	127	61	66	0.42%	57	22	34	SWISS INT'L AIRLINES	LX	
8.88%	0.16%	45	14	31	0.36%	49	1	49	AUSTRIAN AIRLINES	OS	
<b>-92.92%</b>	2.44%	678	164	514	0.36%	48	18	29	AIR EUROPA Lineas Aereas	UX	
<b>-67.85%</b>	0.50%	140	54	85	0.33%	45	10	35	AEGEAN AIRLINES	A3	
<b>-75.88%</b>	0.61%	170	71	100	0.30%	41	16	25	LUFTHANSA	LH	
<b>-89.68%</b>	1.25%	349	97	252	0.27%	36	16	19	ETIHAD AIRWAYS	EY	
					0.23%	31	9	22	HISKY	H7	
	0.01%	5		5	0.20%	27	6	21	AZIMUTH AIRLINES	A4	
<b>-78.57%</b>	0.35%	98	20	78	0.15%	21	4	17	LOT POLISH AIRLINES	LO	
<b>-90.33%</b>	0.74%	207	49	157	0.15%	20	7	14	ETHIOPIAN AIRLINES	ET	
<b>-16.66%</b>	0.06%	18	3	15	0.11%	15	2	12	TUS AIRWAYS	U8	
40.00%	0.03%	10	7	3	0.10%	14	3	10	RED WINGS AIRLINES	WZ	
<b>-62.85%</b>	0.12%	35	7	29	0.09%	13	5	8	TAROM - RUMANIAN AIR TRAN	RO	
80.00%	0.01%	5	5		0.06%	9	9		ISRAIR AIRLINES	6H	
<b>-72.41%</b>	0.10%	29	5	24	0.06%	8	2	6	SMARTWINGS	QS	
75.00%	0.01%	4		4	0.05%	7	7		EUROPEAN AIR TRANSPORT	QY	





# שינוע מטענים מצטבר במטוסי נוסעים

התפלגות עפ"י חברות תעופה

		מצטבר 2023			מצטבר 2024				
שיעור שינוי	שיעור מסה"כ השינוי	מטען (טון)	מטען יוצא (טון)	מטען נכנס (טון)	שיעור מסה"כ	מטען (טון)	מטען יוצא (טון)	מטען נכנס (טון)	חברת תעופה
					0.04%	6	6		ASTRAL AVIATION 8V
					0.03%	5	5		ASL AIRLINES BELGIUM 3V
					0.03%	5	5		MYWAY AIRLINES MJ
-93.75%	0.05%	16	3	13		1		1	FLYONE 5F
-52.11%		27,769	12,081	15,688		13,296	7,121	6,175	סה"כ



# שינוע מטענים במטוסי מטען

התפלגות עפ"י חברות תעופה לחודש פברואר

2023 פברואר			2024 פברואר							חברת תעופה	
שיעור השינוי	שיעור מסה"כ	מטען (טון)	מטען יוצא (טון)	מטען נכנס (טון)	שיעור מסה"כ	מטען (טון)	מטען יוצא (טון)	מטען נכנס (טון)			
34.70%	32.03%	4,832	1,438	3,394	31.49%	6,509	1,492	5,017	C.A.L ISRAELI CARGO	ICL	
30.98%	12.23%	1,846	675	1,171	11.69%	2,418	1,212	1,206	EUROPEAN AIR TRANSPORT	QY	
138.38%	5.90%	891	581	310	10.27%	2,124	764	1,360	SILK WAY WEST AIRLINES	AZG	
	0.27%	41		41	9.88%	2,042	804	1,238	EL AL ISRAEL AIRLINES	LY	
24.91%	10.08%	1,521	117	1,404	9.19%	1,900	274	1,626	MNG CARGO AIRLINES	MNB	
					5.42%	1,122	7	1,115	NATIONAL AIRLINES	NCR	
11.50%	5.76%	869	396	473	4.68%	969	502	467	LUFTHANSA	LH	
					4.25%	880	204	676	ASL AIRLINES BELGIUM	3V	
					4.16%	861	124	737	EASY CHARTER LLC	RD	
					2.83%	585	271	313	ASL Airlines (Ireland) Li	ABR	
					1.97%	409		409	SKY TAXI	IGA	
96.87%	1.06%	160	35	125	1.52%	315	119	196	ETHIOPIAN AIRLINES	ET	
					1.18%	244	125	119	ASL AIRLINES	5O	
<b>-32.91%</b>	1.04%	158	57	101	0.51%	106	37	69	POSTE AIR CARGO	M4	
					0.38%	80		80	ASTRAL AVIATION	8V	
					0.20%	43		43	MYWAY AIRLINES	MJ	
					0.01%	4	2	2	AERO HANDLING	AHS	
						1		1	ROYAL AIR FORCE	RRR	
<b>-98.82%</b>	31.58%	4,764	2,070	2,694	0.27%	56	22	34	אחרים		
37.03%		15,082	5,369	9,713		20,668	5,959	14,708	סה"כ		



# שינוע מטענים מצטבר במטוסי מטען

התפלגות עפ"י חברות תעופה

		מצטבר 2023				מצטבר 2024					
שיעור שינוי	שיעור מסה"כ	מטען (טון)	מטען יוצא (טון)	מטען נכנס (טון)	שיעור מסה"כ	מטען (טון)	מטען יוצא (טון)	מטען נכנס (טון)	חברת תעופה		
29.71%	32.77%	9,960	3,112	6,848	31.44%	12,920	3,008	9,913	C.A.L ISRAELI CARGO	ICL	
32.25%	12.78%	3,885	1,442	2,443	12.50%	5,138	2,536	2,602	EUROPEAN AIR TRANSPORT	QY	
161.15%	6.09%	1,851	1,130	721	11.76%	4,834	1,673	3,161	SILK WAY WEST AIRLINES	AZG	
	0.28%	87		87	11.58%	4,758	1,963	2,795	EL AL ISRAEL AIRLINES	LY	
<b>-7.38%</b>	9.75%	2,966	249	2,717	6.68%	2,747	370	2,378	MNG CARGO AIRLINES	MN B	
					5.25%	2,157	7	2,150	NATIONAL AIRLINES	NCR	
					5.08%	2,091	360	1,732	EASY CHARTER LLC	RD	
5.74%	6.06%	1,844	853	990	4.74%	1,950	1,030	920	LUFTHANSA	LH	
					2.93%	1,207	542	665	ASL Airlines (Ireland) Li	ABR	
					2.63%	1,082	210	872	ASL AIRLINES BELGIUM	3V	
					1.85%	763	77	685	SKY TAXI	IGA	
32.93%	1.36%	416	81	335	1.34%	553	192	361	ETHIOPIAN AIRLINES	ET	
					1.20%	497	241	255	ASL AIRLINES	5O	
	0.04%	15		15	0.27%	112	4	108	MYWAY AIRLINES	MJ	
<b>-54.70%</b>	0.76%	234	84	150	0.25%	106	37	69	POSTE AIR CARGO	M4	
					0.19%	80		80	ASTRAL AVIATION	8V	
					0.02%	12		12	QUALITY AIR SERVICES	QAS	
						4	2	2	AERO HANDLING	AHS	
						1		1	ROYAL AIR FORCE	RRR	
<b>-99.24%</b>	30.05%	9,135	3,825	5,309	0.16%	69	24	45	אחרים		
35.17%		30,392	10,778	19,613		41,082	12,275	28,806	סה"כ		





# שינוע מטענים במטוסי מטען

התפלגות עפ"י מדינות לחודש פברואר

פברואר 2023					פברואר 2024					מדינות
שיעור השינוי	שיעור מסה"כ	מטען (טון)	מטען יוצא (טון)	מטען נכנס (טון)	שיעור מסה"כ	מטען (טון)	מטען יוצא (טון)	מטען נכנס (טון)		
28.79%	32.78%	4,945	2,643	2,303	30.81%	6,369	2,018	4,351	BELGIUM	
45.62%	19.10%	2,882	980	1,903	20.30%	4,197	2,034	2,163	GERMANY	
21.79%	15.03%	2,267	403	1,864	13.35%	2,761	398	2,363	TURKEY	
151.46%	7.24%	1,092	36	1,055	13.28%	2,746	192	2,554	CHINA	
79.12%	5.90%	891	581	310	7.72%	1,596	737	859	AZERBAIJAN	
<b>-54.29%</b>	6.25%	943		943	2.08%	431		431	NORWAY	
96.87%	1.06%	160	35	125	1.52%	315	119	196	ETHIOPIA	
<b>-33.51%</b>	2.43%	367	71	297	1.18%	244	125	119	FRANCE	
22.94%	1.12%	170	63	107	1.01%	209	125	83	ITALY	
					0.53%	111	31	80	KENYA	
					0.44%	93	45	48	SWITZERLAND	
					0.44%	91		91	VIETNAM	
<b>-87.33%</b>	4.08%	616	41	576	0.37%	78	41	37	CYPRUS	
					0.34%	72	44	28	NETHERLANDS	
					0.20%	43	20	23	UNITED KINGDOM	
<b>-96.07%</b>	0.33%	51	51			2	2		GREECE	
87.94%	4.62%	697	465	232	6.33%	1,310	28	1,282	אחרים	
37.03%		15,082	5,369	9,713		20,668	5,959	14,708	סה"כ	





# שינוע מטענים מצטבר במטוסי מטען

התפלגות עפ"י מדינות

2023 מצטבר		2024 מצטבר								מדינות
שיעור השינוי	שיעור מסה"כ	מטען (טון)	מטען יוצא (טון)	מטען נכנס (טון)	שיעור מסה"כ	מטען (טון)	מטען יוצא (טון)	מטען נכנס (טון)		
23.48%	33.21%	10,096	5,326	4,771	30.34%	12,467	4,186	8,282		BELGIUM
40.05%	20.06%	6,099	2,094	4,006	20.79%	8,542	4,019	4,523		GERMANY
195.61%	6.52%	1,984	58	1,926	14.27%	5,865	588	5,278		CHINA
2.95%	15.46%	4,700	774	3,926	11.77%	4,839	729	4,110		TURKEY
98.32%	6.09%	1,851	1,130	721	8.93%	3,671	1,645	2,026		AZERBAIJAN
<b>-67.00%</b>	6.50%	1,976		1,976	1.58%	652		652		NORWAY
32.93%	1.36%	416	81	335	1.34%	553	192	361		ETHIOPIA
115.04%	0.80%	246	91	156	1.28%	529	302	226		ITALY
<b>-35.11%</b>	2.52%	766	130	635	1.20%	497	241	255		FRANCE
					0.48%	201		201		SOUTH KOREA
					0.48%	200	106	94		NETHERLANDS
					0.42%	175		175		VIETNAM
					0.42%	174	88	87		SWITZERLAND
<b>-82.89%</b>	3.25%	988	83	905	0.41%	169	43	126		CYPRUS
<b>-12.04%</b>	0.62%	191		191	0.40%	168		168		SPAIN
					0.34%	141	66	75		UNITED KINGDOM
					0.28%	118	37	80		KENYA
					0.05%	21		21		CANADA
<b>-98.07%</b>	0.34%	104	104			2	2			GREECE
114.97%	3.20%	975	908	67	5.10%	2,096	32	2,065		אחרים
35.17%		30,392	10,778	19,613		41,082	12,275	28,806		סה"כ





# פעילות פנים ארצית

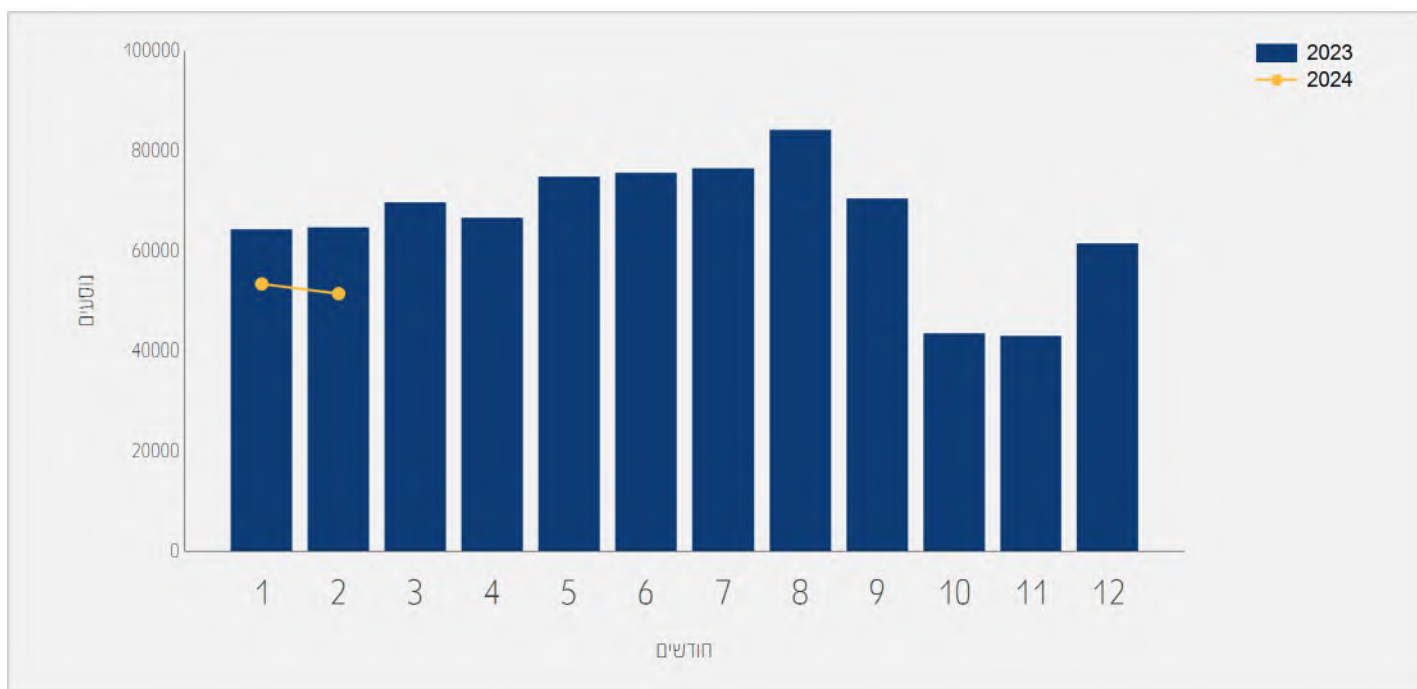




# תנועת נוסעים בטיסות פנים ארציות

התפלגות על פי חודשים

שיעור השינוי	2023	2024	חודש
-16.90%	64,275	53,410	ינואר
-20.34%	64,605	51,461	פברואר
-18.62%	128,880	104,871	סה"כ

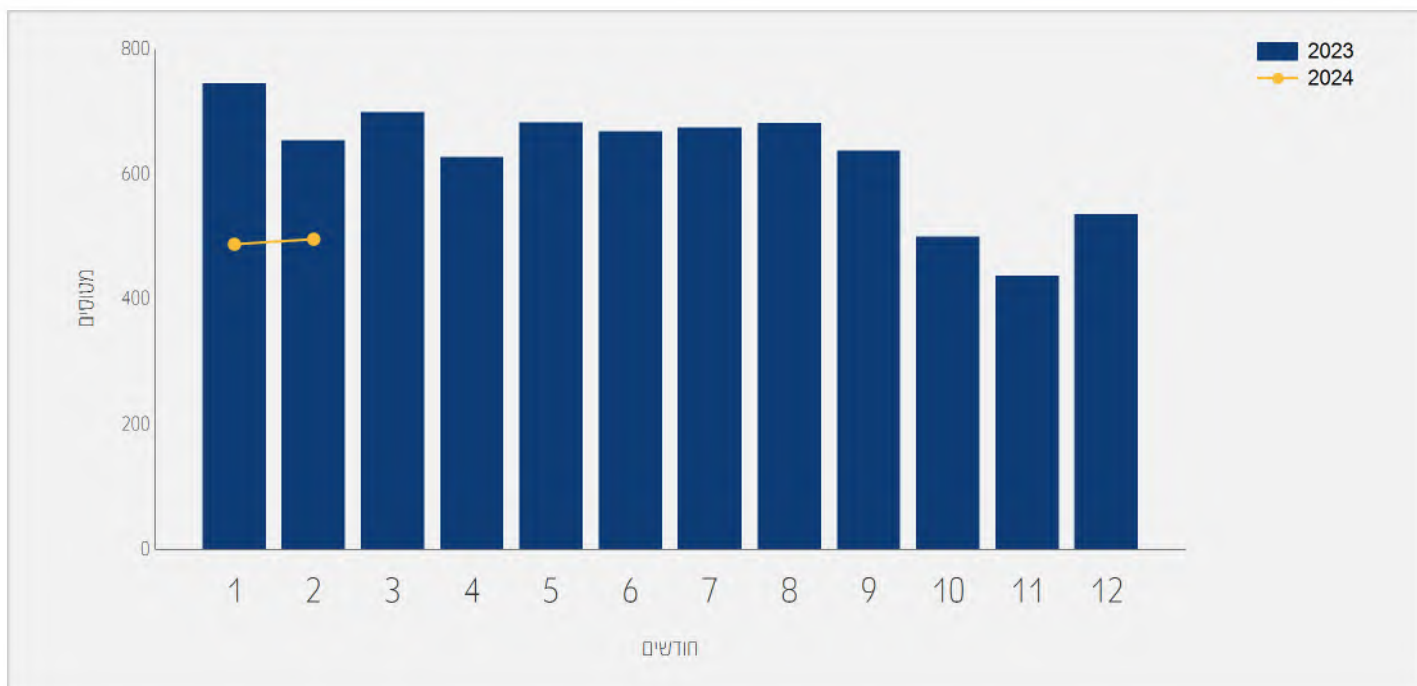




# תנועת מטוסים בטיסות פנים ארציות

התפלגות על פי חודשים

שיעור השינוי	2023	2024	חודש
-34.49%	745	488	ינואר
-24.15%	654	496	פברואר
-29.66%	1,399	984	סה"כ







# תנועת נוסעים בטיסות פנים ארציות

התפלגות עפ"י חברות תעופה לחודש פברואר

פברואר 2023			פברואר 2024		
שיעור השינוי	שיעור מסה"כ	נוסעים	שיעור מסה"כ	נוסעים	חברת תעופה
-24.60%	70.52%	45,561	66.74%	34,349	ARKIA ISRAELI AIRLINES IZ
-10.04%	29.42%	19,012	33.23%	17,102	ISRAIR AIRLINES 6H
-68.75%	0.04%	32	0.01%	10	אחרים
-20.34%		64,605		51,461	סה"כ

# תנועת נוסעים מצטברת בטיסות פנים ארציות

התפלגות עפ"י חברות תעופה

מצטבר 2023			מצטבר 2024		
שיעור השינוי	שיעור מסה"כ	נוסעים	שיעור מסה"כ	נוסעים	חברת תעופה
-23.14%	68.77%	88,638	64.95%	68,123	ARKIA ISRAELI AIRLINES IZ
-8.49%	31.13%	40,122	35.00%	36,714	ISRAIR AIRLINES 6H
-71.66%	0.09%	120	0.03%	34	אחרים
-18.62%		128,880		104,871	סה"כ





# תנועת נוסעים בטיסות פנים ארציות

התפלגות עפ"י יעדים לחודש פברואר

פברואר 2023			פברואר 2024			
שיעור השינוי	שיעור מסה"כ	נוסעים	שיעור מסה"כ	נוסעים	יעד	
-19.85%	99.38%	64,210	99.99%	51,460	RAMON	
-99.74%	0.61%	395		1	אחרים	
-20.34%		64,605		51,461	סה"כ	

# תנועת נוסעים מצטברת בטיסות פנים ארציות

התפלגות עפ"י יעדים

מצטבר 2023			מצטבר 2024			
שיעור השינוי	שיעור מסה"כ	נוסעים	שיעור מסה"כ	נוסעים	יעד	
-18.07%	99.29%	127,975	99.97%	104,846	RAMON	
-97.23%	0.70%	905	0.02%	25	אחרים	
-18.62%		128,880		104,871	סה"כ	

