


מאי 2021

דו"ח חודשי

נמל התעופה הבינלאומי בן-גוריון



רשות שדות התעופה

נמל התעופה הבינלאומי בן גוריון

הופק ע"י אגף תעשייה וניהול

דו"ח זה מוגן בזכויות יוצרים והינו רכוש של רשות שדות התעופה ורכושה בלבד. יודגש כי הנתונים בדו"ח מבוססים על דיווחי חברות התעופה ומתקבלים באחריותן. המידע נועד לשימוש אישי, על כן, אין לצטט ממנו או להעבירו לגורם שלישי כלשהו ללא אישור בכתב מרשות שדות התעופה, כמו כן אין לעשות שימוש מסחרי בדו"ח זה.

אדית יהושע

אחראית תיאום פעילות

טל. 03-9752017

Email: edity@iaa.gov.il

רחל להבה

רמ"ח תעשייה וניהול

טל. 03-9752019

Email: rachelle@iaa.gov.il

יוסי צמח

רא"ג תעשייה וניהול

טל. 03-9752020

Email: yossiz@iaa.gov.il



שלום רב,

הנני מתכבד להגיש לעיונכם דו"ח המסכם את הפעילות התעופתית בנמל התעופה הבינלאומי בן-גוריון לחודש מאי 2021.

במהלך החודש עברו בנתב"ג בסה"כ 351,733 נוסעים ב- 4,851 תנועות מטוסים בטיסות בינלאומיות ופנים ארציות.

תנועת הנוסעים הבינלאומית החודש עמדה על 292,609 נוסעים.
תנועת המטוסים הבינלאומית החודש עמדה על 4,148 תנועות.

בטיסות הפנים ארציות עברו החודש בנתב"ג 59,124 נוסעים לעומת 8,989 במאי 2020.

חברות התעופה הישראליות הטיסו במהלך החודש 155,805 נוסעים המהווים 53.24% מכלל נוסעים שעברו בנתב"ג.

חברות התעופה שתרמו הכי הרבה לגידול החודש בתנועת הנוסעים הן:
EL AL ISRAEL AIRLINES , ISRAIR AIRLINES , UNITED AIRLINES.

היעד בעל נפח התנועה הגבוה ביותר, היה שדה התעופה ב DUBAI אליו וממנו טסו 29,073 נוסעים.

המדינה בעלת נפח הפעילות הגבוה ביותר הייתה UNITED STATES עם 65,508 נוסעים המהווים 22.38% מכלל הפעילות.

מבין המדינות המובילות העלייה הגבוהה ביותר לעומת מאי שעבר נרשמה בתנועת הנוסעים ל-
UNITED STATES, UNITED ARAB EMIRATES , GREECE.

שינוע המטענים החודש בנתב"ג עמד על 30,265 טון ומגלם עליה של 11.73% לעומת מאי 2020.
במטוסי נוסעים שונע 6,909 טון ובמטוסי מטען שונע 23,356 טון.

בהמשך הדו"ח מצויות טבלאות נוספות המפרטות את תנועות המטוסים, הנוסעים והמטען בנתב"ג.

בברכה

שמואל זכאי

מנהל נמל התעופה הבינלאומי בן-גוריון



תוכן

פעילות תעופתית



1 סיכום פעילות תעופתית

2 - 4 סיכום פעילות בינלאומית

5 סיכום פעילות פנים ארצית

פעילות בינלאומית



7 - 8 התפלגות עפ"י חודשים

9 - 15 התפלגות עפ"י חברות תעופה

16 - 21 התפלגות עפ"י מדינות

22 - 31 התפלגות עפ"י יעד ראשון

פעילות מטענים



33 התפלגות עפ"י גורם משנע

33 התפלגות עפ"י חודשים

34 - 38 התפלגות עפ"י חברות תעופה

39 - 41 התפלגות עפ"י מדינות

פעילות פנים ארצית



43 - 44 התפלגות עפ"י חודשים

45 התפלגות עפ"י חברות תעופה

46 התפלגות עפ"י יעדים





נוסעים ומטוסים

פעילות תעופתית בנמל התעופה הבינלאומי בן גוריון

פעילות בינלאומית

שיעור השינוי	מצטבר מתחילת שנה		שיעור השינוי	חודש נוכחי		
	2020	2021		מאי 2020	מאי 2021	
-50.11%	14,852	7,409	121.92%	935	2,075	מטוסים נכנסים
-50.41%	14,855	7,366	123.38%	928	2,073	מטוסים יוצאים
-50.26%	29,707	14,775	122.65%	1,863	4,148	סה"כ מטוסים
-77.09%	1,748,789	400,567		9,735	138,366	נוסעים נכנסים
-76.30%	1,726,550	409,120		8,490	154,243	נוסעים יוצאים
-96.76%	1,981	64			19	נוסעים במעבר
-76.70%	3,475,339	809,687		18,225	292,609	סה"כ נוסעים

פעילות פנים ארצית

שיעור השינוי	מצטבר מתחילת שנה		שיעור השינוי	חודש נוכחי		
	2020	2021		מאי 2020	מאי 2021	
-7.25%	2,866	2,658	156.56%	274	703	מטוסים
-13.04%	194,393	169,038		8,989	59,124	נוסעים

סיכום פעילות בינלאומית ופנים ארצית

שיעור השינוי	מצטבר מתחילת שנה		שיעור השינוי	חודש נוכחי		
	2020	2021		מאי 2020	מאי 2021	
-46.48%	32,573	17,433	127.00%	2,137	4,851	מטוסים
-73.32%	3,669,732	978,725		27,214	351,733	נוסעים





נוסעים ומטוסים

פעילות תעופתית בינלאומית בנמל התעופה הבינלאומי בן גוריון עפ"י טרמינלים

טרמינל 3

מצטבר מתחילת שנה			חודש נוכחי			
שיעור השינוי	2020	2021	שיעור השינוי	מאי 2020	מאי 2021	
-50.11%	14,852	7,409	121.92%	935	2,075	מטוסים נכנסים
-43.48%	12,752	7,207	123.38%	928	2,073	מטוסים יוצאים
-47.05%	27,604	14,616	122.65%	1,863	4,148	סה"כ מטוסים
-77.09%	1,748,789	400,567		9,735	138,366	נוסעים נכנסים
-72.08%	1,430,114	399,153		8,490	154,243	נוסעים יוצאים
-96.76%	1,981	64			19	נוסעים במעבר
-74.84%	3,178,903	799,720		18,225	292,609	סה"כ נוסעים

טרמינל 1

מצטבר מתחילת שנה			חודש נוכחי			
שיעור השינוי	2020	2021	שיעור השינוי	מאי 2020	מאי 2021	
						מטוסים נכנסים
-92.43%	2,103	159				מטוסים יוצאים
-92.43%	2,103	159				סה"כ מטוסים
						נוסעים נכנסים
-96.63%	296,436	9,967				נוסעים יוצאים
-96.63%	296,436	9,967				סה"כ נוסעים





נוסעים ומטוסים

פעילות תעופתית בינלאומית בנמל התעופה הבינלאומי בן גוריון עפ"י סוגי טיסות

טיסות סדיר ושכר

מצטבר מתחילת שנה			חודש נוכחי			
שיעור השינוי	2020	2021	שיעור השינוי	מאי 2020	מאי 2021	
-70.50%	12,311	3,631		155	1,340	מטוסים נכנסים
-70.57%	12,431	3,658		259	1,344	מטוסים יוצאים
-70.53%	24,742	7,289		414	2,684	סה"כ מטוסים
-77.37%	1,745,754	395,036		9,449	137,164	נוסעים נכנסים
-76.57%	1,723,715	403,813		8,210	152,985	נוסעים יוצאים
-96.92%	1,981	61			19	נוסעים במעבר
-76.97%	3,469,469	798,849		17,659	290,149	סה"כ נוסעים

טיסות פרטיות

מצטבר מתחילת שנה			חודש נוכחי			
שיעור השינוי	2020	2021	שיעור השינוי	מאי 2020	מאי 2021	
110.76%	715	1,507	182.75%	116	328	מטוסים נכנסים
104.16%	721	1,472	185.96%	114	326	מטוסים יוצאים
107.45%	1,436	2,979	184.34%	230	654	סה"כ מטוסים
149.03%	1,866	4,647		256	1,040	נוסעים נכנסים
154.26%	1,747	4,442		233	1,099	נוסעים יוצאים
151.56%	3,613	9,089		489	2,139	סה"כ נוסעים





נוסעים ומטוסים

פעילות תעופתית בינלאומית בנמל התעופה הבינלאומי בן גוריון עפ"י סוגי טיסות

טיסות מטען

מטוסים נכנסים		מטוסים יוצאים		סה"כ מטוסים		נוסעים נכנסים		נוסעים יוצאים		סה"כ נוסעים	
שיעור השינוי	2020	2021	שיעור השינוי	מאי 2020	מאי 2021	שיעור השינוי	מאי 2020	מאי 2021	שיעור השינוי	מאי 2020	מאי 2021
23.60%	1,724	2,131	-42.18%	659	381	28.57%	14	18	-67.45%	169	55
32.32%	1,593	2,108	-31.57%	551	377	8.88%	45	49	-32.44%	188	127
27.79%	3,317	4,239	-37.35%	1,210	758						

טיסות אחר

מטוסים נכנסים		מטוסים יוצאים		סה"כ מטוסים		נוסעים נכנסים		נוסעים יוצאים		סה"כ נוסעים	
שיעור השינוי	2020	2021	שיעור השינוי	מאי 2020	מאי 2021	שיעור השינוי	מאי 2020	מאי 2021	שיעור השינוי	מאי 2020	מאי 2021
37.25%	102	140		5	26	-17.10%	1,000	829	-18.00%	900	738
16.36%	110	128		4	26	-17.52%	1,900	1,567			
26.41%	212	268		9	52						





נוסעים ומטוסים

פעילות תעופתית פנים ארצית בנמל התעופה הבינלאומי בן גוריון עפ"י סוגי טיסות

טיסות סדירות

מצטבר מתחילת שנה			חודש נוכחי			
שיעור השינוי	2020	2021	שיעור השינוי	מאי 2020	מאי 2021	
-11.79%	2,324	2,050		143	633	מטוסים
-13.24%	194,067	168,355		8,788	59,004	נוסעים

טיסות פרטיות

מצטבר מתחילת שנה			חודש נוכחי			
שיעור השינוי	2020	2021	שיעור השינוי	מאי 2020	מאי 2021	
66.82%	208	347	-32.81%	64	43	מטוסים
71.33%	157	269	-20.93%	43	34	נוסעים

טיסות אחר

מצטבר מתחילת שנה			חודש נוכחי			
שיעור השינוי	2020	2021	שיעור השינוי	מאי 2020	מאי 2021	
-21.85%	334	261	-59.70%	67	27	מטוסים
144.97%	169	414	-45.56%	158	86	נוסעים



פעילות בינלאומית

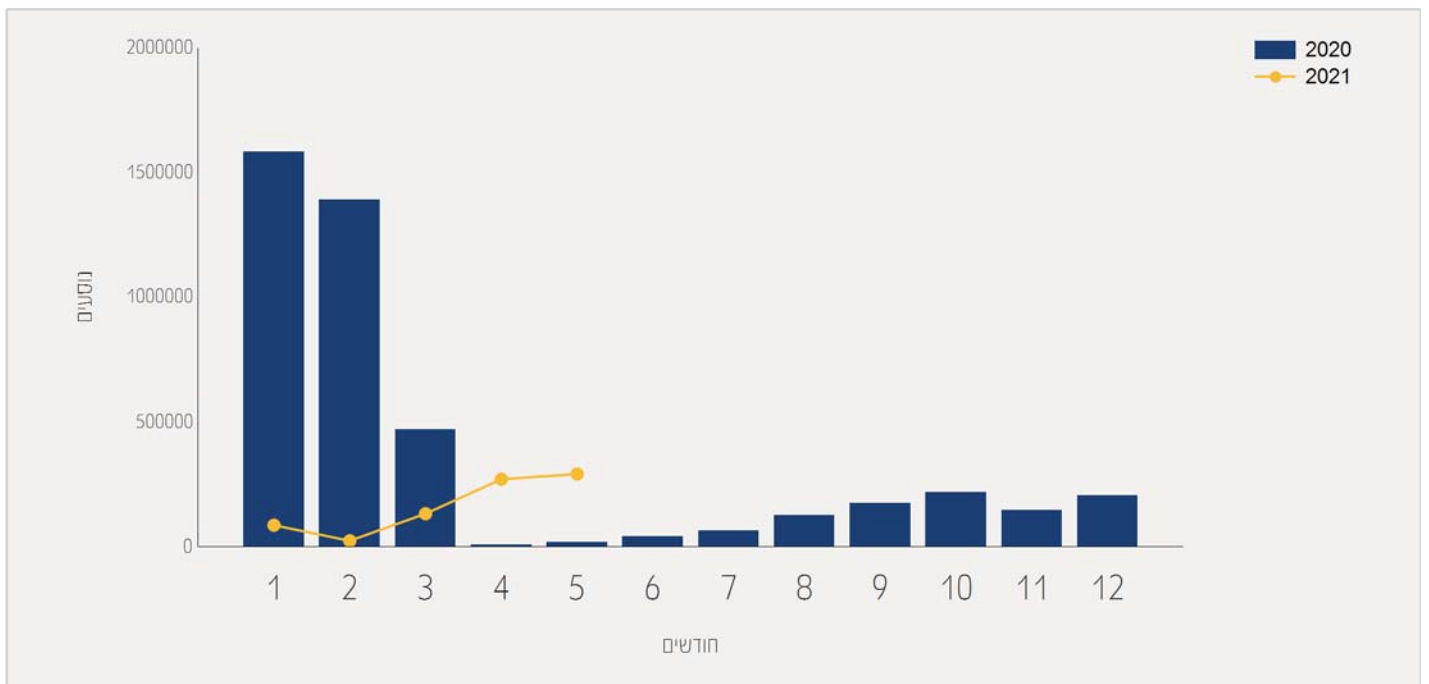




תנועת נוסעים בטיסות בינ"ל

התפלגות על פי חודשים

שיעור השינוי	2020	2021	חודש
-94.49%	1,584,027	87,213	ינואר
-98.22%	1,391,803	24,770	פברואר
-71.74%	471,907	133,342	מרץ
	9,377	271,753	אפריל
	18,225	292,609	מאי
-76.70%	3,475,339	809,687	סה"כ

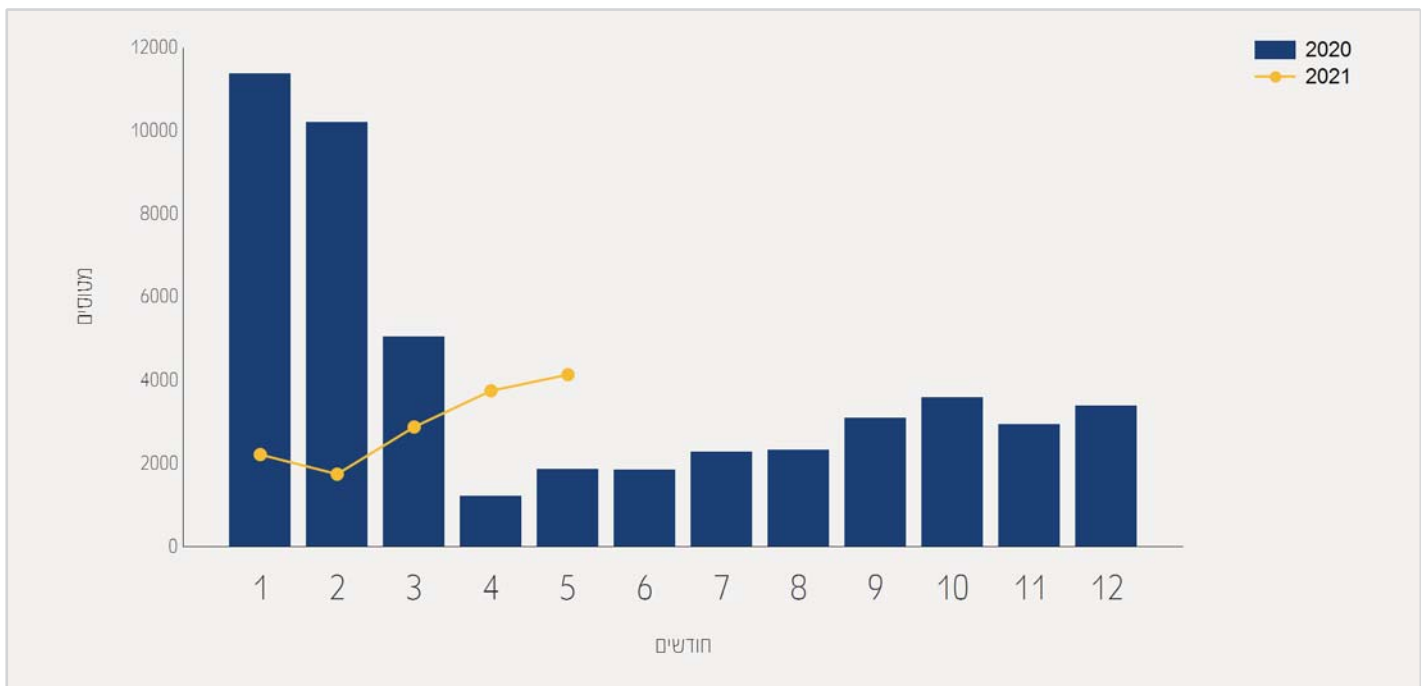




תנועת מטוסים בטיסות בינ"ל

התפלגות על פי חודשים

שיעור השינוי	2020	2021	חודש
-80.43%	11,374	2,225	ינואר
-82.82%	10,207	1,753	פברואר
-42.67%	5,038	2,888	מרץ
	1,225	3,761	אפריל
122.65%	1,863	4,148	מאי
-50.26%	29,707	14,775	סה"כ





תנועת נוסעים בטיסות בינ"ל

התפלגות עפ"י חברות תעופה לחודש מאי

מאי 2020		מאי 2021		חברת תעופה	
שיעור השינוי	שיעור מסה"כ	נוסעים	שיעור מסה"כ	נוסעים	
	15.54%	2,833	39.82%	116,536	EL AL ISRAEL AIRLINES LY
	13.21%	2,408	8.51%	24,906	ISRAIR AIRLINES 6H
	33.36%	6,080	6.71%	19,646	UNITED AIRLINES UA
	0.01%	2	4.72%	13,840	ARKIA ISRAELI AIRLINES IZ
			3.76%	11,005	FLYDUBAI FZ
			2.80%	8,216	LUFTHANSA LH
			2.67%	7,826	TURKISH AIRLINES TK
			2.53%	7,406	DELTA AIRLINES DL
182.64%	12.70%	2,316	2.23%	6,546	WIZZAIR W6
	0.42%	78	1.86%	5,445	AEROFLOT RUSSIAN AIRLINES SU
			1.84%	5,394	BLUE BIRD AIRWAYS BZ
			1.59%	4,654	RYANAIR FR
			1.51%	4,432	PEGASUS AIRLINES PC
			1.39%	4,077	GEORGIAN AIRWAYS A9
	3.99%	728	1.25%	3,669	UKRAINE INTL AIR PS
			1.11%	3,269	AIR FRANCE AF
			1.10%	3,225	AEGEAN AIRLINES A3
108.27%	8.35%	1,522	1.08%	3,170	BELAVIA AIRLINE B2
			1.07%	3,152	BRITISH AIRWAYS PLC BA
	2.28%	417	1.07%	3,148	ETHIOPIAN AIRLINES ET
			1.01%	2,963	AMERICAN AIRLINES AA





תנועת נוסעים בטיסות בינ"ל

התפלגות עפ"י חברות תעופה לחודש מאי

מאי 2020			מאי 2021			חברת תעופה	
שיעור השינוי	שיעור מסה"כ	נוסעים	שיעור מסה"כ	נוסעים			
			0.87%	2,567	AUSTRIAN AIRLINES	OS	
	1.37%	250	0.85%	2,497	AIR MOLDOVA	9U	
			0.69%	2,043	K.L.M.	KL	
			0.68%	1,994	SWISS INT`L AIRLINES	LX	
			0.57%	1,681	TRANSAVIA FRANCE	TO	
			0.57%	1,675	BULGARIA AIR	FB	
			0.54%	1,595	VIRGIN ATLANTIC AIRWAYS	VS	
	0.12%	22	0.51%	1,500	LOT POLISH AIRLINES	LO	
			0.49%	1,453	TAROM - RUMANIAN AIR TRAN	RO	
			0.41%	1,216	AIR CANADA	AC	
			0.39%	1,166	AIR SEYCHELLES	HM	
			0.39%	1,161	EASYJET	EZY	
			0.36%	1,069	IBERIA	IB	
			0.29%	863	AIR EUROPA Lineas Aereas	UX	
			0.24%	717	ETIHAD AIRWAYS	EY	
		1	0.23%	702	EUROPEAN AIR CHARTER	BUC	
			0.17%	502	BRUSSELS AIRLINES	SN	
			0.17%	498	ELECTRA AIRWAYS	EAF	
131.10%	1.14%	209	0.16%	483	AIR INDIA	AI	
			0.16%	471	WIZZ AIR ABU DHABI	5W	
			0.15%	457	UZBEKISTAN AIR	HY	





תנועת נוסעים בטיסות בינ"ל

התפלגות עפ"י חברות תעופה לחודש מאי

מאי 2020		מאי 2021		חברת תעופה	
שיעור השינוי	שיעור מסה"כ	נוסעים	שיעור מסה"כ	נוסעים	
			0.15%	447	NORD WIND N4
			0.08%	251	JORDANIAN AVIATION JAV
	0.38%	70	0.07%	219	AERO HANDLING AHS
			0.06%	196	SMARTWINGS QS
			0.06%	180	TRANSAVIA HV
			0.05%	155	ROYAL JORDANIAN RJ
			0.04%	118	FLYONE 5F
71.29%	7.07%	1,289	0.75%	2,208	אחרים
		18,225		292,609	סה"כ





תנועת נוסעים מצטברת בטיסות בינ"ל

התפלגות על פי חברות תעופה

2020 מצטבר		2021 מצטבר		חברת תעופה	
שיעור השינוי	שיעור מסה"כ	נוסעים	שיעור מסה"כ	נוסעים	
-69.11%	23.25%	808,206	30.82%	249,582	EL AL ISRAEL AIRLINES LY
-53.53%	4.50%	156,654	8.98%	72,784	UNITED AIRLINES UA
-31.34%	2.74%	95,397	8.08%	65,493	ISRAIR AIRLINES 6H
-78.59%	5.64%	196,295	5.18%	42,016	TURKISH AIRLINES TK
3.76%	0.99%	34,634	4.43%	35,938	ARKIA ISRAELI AIRLINES IZ
-67.11%	2.69%	93,562	3.79%	30,767	LUFTHANSA LH
-64.65%	2.45%	85,282	3.72%	30,145	PEGASUS AIRLINES PC
-26.80%	1.17%	40,900	3.69%	29,936	DELTA AIRLINES DL
-61.97%	2.20%	76,684	3.60%	29,158	UKRAINE INTL AIR PS
			3.30%	26,790	FLYDUBAI FZ
-69.01%	1.48%	51,752	1.98%	16,033	AIR FRANCE AF
-48.45%	0.84%	29,222	1.86%	15,063	ETHIOPIAN AIRLINES ET
-86.84%	3.24%	112,941	1.83%	14,855	AEROFLOT RUSSIAN AIRLINES SU
-94.09%	6.29%	218,849	1.59%	12,931	WIZZAIR W6
-94.72%	5.99%	208,235	1.35%	10,979	RYANAIR FR
-96.27%	6.96%	241,922	1.11%	9,003	EASYJET EZY
-81.63%	1.27%	44,351	1.00%	8,147	AUSTRIAN AIRLINES OS
-45.17%	0.34%	12,152	0.82%	6,662	BELAVIA AIRLINE B2
-24.07%	0.23%	8,338	0.78%	6,331	AIR MOLDOVA 9U
-89.82%	1.77%	61,524	0.77%	6,257	TRANSAVIA FRANCE TO
-90.33%	1.78%	62,138	0.74%	6,003	BRITISH AIRWAYS PLC BA





תנועת נוסעים מצטברת בטיסות בינ"ל

התפלגות על פי חברות תעופה

2020 מצטבר		2021 מצטבר		חברת תעופה	
שיעור השינוי	שיעור מסה"כ	נוסעים	שיעור מסה"כ		
-76.76%	0.72%	25,246	0.72%	5,865	VIRGIN ATLANTIC AIRWAYS VS
-68.98%	0.52%	18,083	0.69%	5,609	TAROM - RUMANIAN AIR TRAN RO
-78.94%	0.75%	26,316	0.68%	5,541	K.L.M. KL
-30.18%	0.22%	7,726	0.66%	5,394	BLUE BIRD AIRWAYS BZ
-76.57%	0.65%	22,770	0.65%	5,335	GEORGIAN AIRWAYS A9
-80.91%	0.78%	27,263	0.64%	5,203	AIR CANADA AC
-90.83%	1.54%	53,669	0.60%	4,918	AEGEAN AIRLINES A3
-89.64%	1.35%	47,095	0.60%	4,877	SWISS INT'L AIRLINES LX
40.56%	0.08%	2,887	0.50%	4,058	AIR SEYCHELLES HM
-64.42%	0.32%	11,138	0.48%	3,962	BULGARIA AIR FB
-89.21%	0.87%	30,252	0.40%	3,264	IBERIA IB
			0.36%	2,963	AMERICAN AIRLINES AA
-86.91%	0.59%	20,734	0.33%	2,714	AIR INDIA AI
			0.29%	2,374	AIR EUROPA Lineas Aereas UX
-95.80%	1.33%	46,286	0.24%	1,944	LOT POLISH AIRLINES LO
			0.15%	1,244	ETIHAD AIRWAYS EY
			0.10%	824	WIZZ AIR ABU DHABI 5W
-93.72%	0.34%	12,018	0.09%	754	TAILWIND AIRLINES TWI
		2	0.08%	702	EUROPEAN AIR CHARTER BUC
-92.77%	0.27%	9,469	0.08%	684	SKYUP AIRLINES PQ
			0.07%	575	NORD WIND N4





תנועת נוסעים מצטברת בטיסות בינ"ל

התפלגות על פי חברות תעופה

2020 מצטבר		2021 מצטבר		חברת תעופה
שיעור השינוי	שיעור מסה"כ	נוסעים	שיעור מסה"כ	
-96.88%	0.51%	18,041	0.06%	CATHAY PACIFIC AIRWAYS CX
-16.11%	0.01%	602	0.06%	AERO HANDLING AHS
-97.81%	0.66%	22,958	0.06%	BRUSSELS AIRLINES SN
			0.06%	ELECTRA AIRWAYS EAF
-75.55%	0.05%	2,029	0.06%	JORDANIAN AVIATION JAV
-97.41%	0.51%	17,954	0.05%	SMARTWINGS QS
-93.06%	0.18%	6,593	0.05%	UZBEKISTAN AIR HY
-94.03%	0.21%	7,382	0.05%	HAINAN AIRLINES HU
-98.86%	0.78%	27,392	0.03%	ROYAL JORDANIAN RJ
-82.39%	0.04%	1,681	0.03%	AIR BALTIC BT
			0.03%	ROYAL AUSTRALIAN AIR FORCE ASY
-99.28%	0.94%	32,925	0.02%	TRANSAVIA HV
-97.49%	0.26%	9,192	0.02%	CYPRUS AIRWAYS CY
			0.02%	JET AIRFLY TB
88.00%		100	0.02%	PRIVILEG STYLE PVG
			0.01%	SRILANKA AIRLINES UL
5.35%		112	0.01%	FLYONE 5F
			0.01%	AIR EUROPA EXPRESS X5
-96.95%	9.44%	328,386	1.23%	אחרים
-76.70%		3,475,339	809,687	סה"כ





תנועת נוסעים בטיסות בינ"ל

התפלגות על פי חברות תעופה ישראליות לחודש מאי

		מאי 2020		מאי 2021			
שיעור השינוי	שיעור מסה"כ	נוסעים	שיעור מסה"כ	נוסעים	חברת תעופה		
	15.54%	2,833	39.82%	116,536	EL AL ISRAEL AIRLINES	LY	
	13.21%	2,408	8.51%	24,906	ISRAIR AIRLINES	6H	
	0.01%	2	4.72%	13,840	ARKIA ISRAELI AIRLINES	IZ	
	0.44%	81	0.17%	523	אחרים		
	29.21%	5,324	53.24%	155,805	סה"כ		

תנועת נוסעים מצטברת בטיסות בינ"ל

התפלגות על פי חברות תעופה ישראליות

		מצטבר 2020		מצטבר 2021			
שיעור השינוי	שיעור מסה"כ	נוסעים	שיעור מסה"כ	נוסעים	חברת תעופה		
-69.11%	23.25%	808,206	30.82%	249,582	EL AL ISRAEL AIRLINES	LY	
-31.34%	2.74%	95,397	8.08%	65,493	ISRAIR AIRLINES	6H	
3.76%	0.99%	34,634	4.43%	35,938	ARKIA ISRAELI AIRLINES	IZ	
	0.01%	561	0.34%	2,754	אחרים		
-62.31%	27.01%	938,798	43.69%	353,767	סה"כ		





תנועת נוסעים בטיסות בינ"ל

התפלגות על פי מדינות לחודש מאי

מדינות	מאי 2020		מאי 2021		
	שיעור מסה"כ	נוסעים	שיעור מסה"כ	נוסעים	
	36.11%	6,582	22.38%	65,508	UNITED STATES
			10.40%	30,432	UNITED ARAB EMIRATES
	0.10%	20	10.31%	30,184	GREECE
	1.25%	229	8.48%	24,814	GEORGIA
	12.24%	2,232	6.69%	19,599	FRANCE
	1.00%	184	5.64%	16,524	CYPRUS
	8.86%	1,616	4.42%	12,937	UNITED KINGDOM
	0.19%	36	4.21%	12,322	TURKEY
	3.75%	685	4.09%	11,969	GERMANY
	4.25%	775	3.96%	11,607	RUSSIAN FEDERATION
	1.13%	207	2.71%	7,930	BULGARIA
	7.40%	1,350	1.70%	4,981	UKRAINE
	0.02%	5	1.42%	4,182	NETHERLANDS
	1.97%	360	1.35%	3,975	AUSTRIA
			1.28%	3,765	SEYCHELLES
	1.32%	241	1.19%	3,497	ROMANIA
120.30%	8.35%	1,522	1.14%	3,353	BELARUS
	2.28%	417	1.07%	3,148	ETHIOPIA
	0.01%	2	1.04%	3,058	SWITZERLAND
	1.53%	279	0.89%	2,615	MOLDOVA
	0.08%	15	0.68%	2,000	SPAIN
	0.26%	49	0.65%	1,905	POLAND





תנועת נוסעים בטיסות בינ"ל

התפלגות על פי מדינות לחודש מאי

מדינות	מאי 2020		מאי 2021		
	שיעור מסה"כ	נוסעים	שיעור מסה"כ	נוסעים	
	0.18%	33	0.62%	1,822	BELGIUM
			0.54%	1,590	THAILAND
	0.51%	93	0.51%	1,497	CHINA
	1.84%	336	0.45%	1,339	HUNGARY
			0.41%	1,224	MONTENEGRO
	0.52%	96	0.41%	1,222	CANADA
150.95%	1.43%	261	0.22%	655	INDIA
	0.22%	41	0.20%	590	UZBEKISTAN
	0.07%	13	0.16%	495	JORDAN
	0.06%	11	0.15%	439	SERBIA
			0.12%	352	ALBANIA
15.15%	1.44%	264	0.10%	304	ITALY
	0.07%	13	0.08%	239	CROATIA
184.61%	0.28%	52	0.05%	148	EGYPT
			0.03%	105	SOUTH AFRICA
37.37%	1.13%	206	0.09%	283	אחרים
		18,225		292,609	סה"כ





תנועת נוסעים מצטברת בטיסות בינ"ל

התפלגות על פי מדינות

מדינות	מצטבר 2020		מצטבר 2021		
	שיעור השינוי	שיעור מסה"כ	שיעור מסה"כ	נוסעים	
UNITED STATES	-48.64%	10.46%	23.08%	363,857	186,876
TURKEY	-76.83%	9.16%	9.11%	318,483	73,786
UNITED ARAB EMIRATES			8.59%		69,580
FRANCE	-75.52%	6.95%	7.30%	241,675	59,144
GERMANY	-76.03%	6.83%	7.02%	237,425	56,906
GEORGIA	-18.45%	1.68%	5.89%	58,508	47,709
UKRAINE	-59.48%	3.18%	5.54%	110,760	44,879
GREECE	-58.58%	2.50%	4.45%	87,061	36,053
UNITED KINGDOM	-84.86%	6.76%	4.39%	235,074	35,584
CYPRUS	-58.73%	2.14%	3.79%	74,410	30,702
RUSSIAN FEDERATION	-85.82%	5.48%	3.33%	190,508	27,000
BULGARIA	-79.03%	2.15%	1.94%	75,056	15,737
ETHIOPIA	-47.72%	0.84%	1.88%	29,253	15,292
AUSTRIA	-89.54%	3.11%	1.39%	108,112	11,308
SEYCHELLES	181.74%	0.11%	1.37%	3,955	11,143
NETHERLANDS	-91.24%	3.04%	1.14%	105,704	9,257
ROMANIA	-92.45%	3.35%	1.08%	116,750	8,803
SWITZERLAND	-92.66%	3.12%	0.98%	108,667	7,971
BELARUS	-43.32%	0.34%	0.85%	12,156	6,890
MOLDOVA	-32.54%	0.28%	0.83%	10,007	6,750
SPAIN	-96.04%	4.34%	0.73%	150,951	5,966
CANADA	-87.15%	1.17%	0.64%	40,737	5,232





תנועת נוסעים מצטברת בטיסות בינ"ל

התפלגות על פי מדינות

מצטבר 2020			מצטבר 2021			מדינות
שיעור השינוי	שיעור מסה"כ	נוסעים	שיעור מסה"כ	נוסעים		
-87.59%	1.16%	40,546	0.62%	5,031	THAILAND	
-95.58%	2.75%	95,704	0.52%	4,225	HUNGARY	
-89.66%	1.16%	40,503	0.51%	4,188	CHINA	
-97.03%	3.75%	130,378	0.47%	3,860	POLAND	
-90.68%	1.15%	40,272	0.46%	3,750	INDIA	
-92.12%	1.31%	45,649	0.44%	3,597	BELGIUM	
-98.80%	5.04%	175,395	0.25%	2,089	ITALY	
-93.61%	0.85%	29,742	0.23%	1,899	JORDAN	
		33	0.17%	1,441	MONTENEGRO	
-86.68%	0.19%	6,653	0.10%	886	UZBEKISTAN	
-90.82%	0.25%	8,847	0.10%	812	SERBIA	
-93.22%	0.27%	9,653	0.08%	654	EGYPT	
			0.07%	572	MEXICO	
-99.07%	1.34%	46,808	0.05%	432	CZECH REPUBLIC	
			0.04%	382	ALBANIA	
-53.93%	0.02%	725	0.04%	334	CROATIA	
-82.24%	0.04%	1,690	0.03%	300	LATVIA	
-97.24%	0.25%	8,698	0.02%	240	AZERBAIJAN	
			0.02%	200	PANAMA	
		34	0.02%	197	GHANA	
			0.02%	195	EQUATORIAL GUINEA	
-98.90%	0.40%	14,195	0.01%	156	LITHUANIA	





תנועת נוסעים מצטברת בטיסות בינ"ל

התפלגות על פי מדינות

2020 מצטבר		2021 מצטבר		מדינות
שיעור השינוי	שיעור מסה"כ	נוסעים	שיעור מסה"כ	
-99.13%	0.44%	15,433	0.01%	134 BRAZIL
		39	0.01%	125 KAZAKHSTAN
-37.82%		193	0.01%	120 IRELAND
-99.15%	0.37%	12,876	0.01%	109 SOUTH AFRICA
		16	0.01%	103 GIBRALTAR
-98.49%	2.07%	72,148	0.13%	1,088 אחרים
-76.70%		3,475,339		809,687 סה"כ





תנועת נוסעים בטיסות בינ"ל

התפלגות על פי יעד ראשון לחודש מאי

יעדים	מאי 2020		מאי 2021		
	שיעור מסה"כ	נוסעים	שיעור מסה"כ	נוסעים	
			9.93%	29,073	DUBAI
	1.47%	268	9.38%	27,458	NEW YORK - J.F.KENNEDY
	33.36%	6,080	7.72%	22,616	NEW YORK - NEWARK
	12.14%	2,213	6.09%	17,833	PARIS-CHARLES DE GAULLE
			4.98%	14,600	BATUMI
	0.10%	19	4.96%	14,542	ATHENS
	0.43%	79	4.13%	12,086	LONDON - HEATHROW
	1.00%	184	3.81%	11,176	LARNACA
	1.25%	229	3.49%	10,214	TBILISI
	3.52%	643	2.83%	8,294	FRANKFURT
	0.19%	36	2.29%	6,729	ISTANBUL
			2.24%	6,577	HERAKLION
			2.10%	6,162	RHODES-PARADISI
			1.90%	5,568	ISTANBUL-SABIHA GOKCHEN
	2.95%	539	1.90%	5,567	MOSCOW-DOMODEDOVO
	0.48%	89	1.86%	5,453	MOSCOW
			1.82%	5,348	PAPHOS
	0.01%	2	1.77%	5,186	MIAMI INTERNATIONAL
	0.76%	139	1.66%	4,866	LOS ANGELES
	7.40%	1,350	1.64%	4,804	KIEV KYIV-BORISPOL
	0.02%	5	1.42%	4,178	AMSTERDAM
	1.11%	204	1.38%	4,055	SOFIA





תנועת נוסעים בטיסות בינ"ל

התפלגות על פי יעד ראשון לחודש מאי

יעדים	מאי 2020		מאי 2021		
	שיעור השינוי	שיעור מסה"כ	שיעור מסה"כ	נוסעים	
		1.96%	359	1.35%	3,963
VIENNA					
				1.28%	3,765
MAHE SEYCHELLES INTL					
	120.30%	8.35%	1,522	1.14%	3,353
MINSK					
				1.09%	3,217
SAN FRANCISCO					
		2.28%	417	1.07%	3,148
ADDIS ABABA					
		0.01%	3	1.00%	2,947
VARNA					
		1.32%	241	0.99%	2,905
BUCHAREST - OTOPENI					
				0.97%	2,867
ZURICH					
		1.53%	279	0.89%	2,615
CHISINAU					
			1	0.80%	2,367
THESSALONIKI					
				0.78%	2,301
BERLIN BRANDENBURG INTL					
		0.01%	2	0.68%	2,019
CHICAGO - O'HARE					
		0.07%	13	0.66%	1,936
MADRID					
				0.57%	1,681
PARIS-ORLY					
		0.01%	2	0.57%	1,672
BRUSSELS					
		0.26%	49	0.56%	1,644
WARSAW					
				0.54%	1,590
BANGKOK INTL.- SUARNABHUM					
				0.50%	1,488
SHANGHAI PUDONG					
		1.84%	336	0.45%	1,339
BUDAPEST					
				0.45%	1,328
MUNICH					
				0.41%	1,224
TIVAT					
		0.52%	96	0.41%	1,216
TORONTO					





תנועת נוסעים בטיסות בינ"ל

התפלגות על פי יעד ראשון לחודש מאי

מאי 2020		מאי 2021		יעדים	
שיעור השינוי	שיעור מסה"כ	נוסעים	שיעור מסה"כ		
			0.40%	1,192	ABU DHABI
			0.31%	928	BURGAS
-48.35%	8.34%	1,520	0.26%	785	LUTON
	0.22%	41	0.20%	590	TASHKENT
136.36%	1.14%	209	0.16%	494	DELHI
	0.04%	8	0.15%	451	AMMAN (QUEEN ALIA INT'L)
		1	0.15%	447	ST. PETERSBURG
	0.06%	11	0.15%	439	BELGRADE
			0.13%	386	CLUJ NAPOCA
			0.12%	352	TIRANA
			0.08%	257	KRAKOW
			0.08%	243	CORFU
	0.21%	40	0.08%	241	MILAN-MALPENSA
			0.07%	234	ZAGREB
			0.06%	179	IASI
	0.28%	52	0.05%	161	MUMBAI
	0.17%	31	0.05%	150	LIEGE
		1	0.05%	147	BASEL
			0.04%	143	ODESA
			0.04%	129	SANTORINI
	0.08%	16	0.03%	114	CAIRO INTERNATIONAL
			0.03%	105	JOHANNESBURG





תנועת נוסעים בטיסות בינ"ל

התפלגות על פי יעד ראשון לחודש מאי

מאי 2020		מאי 2021		יעדים
שיעור השינוי	שיעור מסה"כ	שיעור מסה"כ	נוסעים	
		0.03%	104	DUBAI AL MAKTOUM INT AP
52.67%	4.91%	896	1,368	אחרים
		18,225	292,609	סה"כ





תנועת נוסעים מצטברת בטיסות בינ"ל

התפלגות על פי יעד ראשון

2020 מצטבר		2021 מצטבר		יעדים		
שיעור השינוי	שיעור מסה"כ	נוסעים	שיעור מסה"כ			
-21.44%	2.92%	101,691	9.86%	79,887	NEW YORK - J.F.KENNEDY	
-51.95%	4.41%	153,411	9.10%	73,706	NEW YORK - NEWARK	
			8.21%	66,513	DUBAI	
-59.58%	3.74%	130,272	6.50%	52,647	PARIS-CHARLES DE GAULLE	
-38.11%	2.22%	77,278	5.90%	47,823	FRANKFURT	
-46.35%	2.28%	79,393	5.25%	42,589	KIEV KYIV-BORISPOL	
-58.20%	2.62%	91,168	4.70%	38,107	ISTANBUL-SABIHA GOKCHEN	
-81.60%	5.47%	190,395	4.32%	35,021	ISTANBUL	
-76.14%	3.84%	133,761	3.94%	31,915	LONDON - HEATHROW	
	73.21%	0.49%	17,244	3.68%	29,870	BATUMI
-43.07%	1.14%	39,938	2.80%	22,736	LARNACA	
-73.01%	2.15%	75,006	2.50%	20,244	ATHENS	
-56.76%	1.18%	41,264	2.20%	17,839	TBILISI	
-47.72%	0.84%	29,253	1.88%	15,292	ADDIS ABABA	
-86.82%	3.24%	112,781	1.83%	14,864	MOSCOW	
-89.27%	3.03%	105,372	1.39%	11,296	VIENNA	
-82.65%	1.86%	64,896	1.39%	11,255	SOFIA	
	181.74%	0.11%	3,955	1.37%	11,143	MAHE SEYCHELLES INTL
-22.64%	0.41%	14,368	1.37%	11,114	MOSCOW-DOMODEDOVO	
-42.16%	0.54%	19,020	1.35%	11,001	MIAMI INTERNATIONAL	
-75.92%	1.23%	42,935	1.27%	10,335	SAN FRANCISCO	
-90.62%	2.83%	98,412	1.13%	9,227	AMSTERDAM	





תנועת נוסעים מצטברת בטיסות בינ"ל

התפלגות על פי יעד ראשון

2020 מצטבר		2021 מצטבר		יעדים
שיעור השינוי	שיעור מסה"כ	נוסעים	שיעור מסה"כ	
-42.58%	0.43%	15,084	1.06%	8,661 LOS ANGELES
-91.73%	2.79%	97,285	0.99%	8,037 BUCHAREST - OTOPENI
-76.87%	0.99%	34,442	0.98%	7,966 PAPHOS
-43.32%	0.34%	12,156	0.85%	6,890 MINSK
-32.54%	0.28%	10,007	0.83%	6,750 CHISINAU
		15	0.81%	6,598 HERAKLION
		5	0.76%	6,189 RHODES-PARADISI
-88.84%	1.57%	54,874	0.75%	6,120 PARIS-ORLY
			0.72%	5,880 BERLIN BRANDENBURG INTL
-91.24%	1.90%	66,337	0.71%	5,810 ZURICH
-94.18%	2.82%	98,043	0.70%	5,699 MADRID
-87.19%	1.16%	40,618	0.64%	5,203 TORONTO
-87.59%	1.16%	40,546	0.62%	5,031 BANGKOK INTL.-SUARNABHUM
-95.28%	2.57%	89,560	0.52%	4,225 BUDAPEST
-56.39%	0.23%	8,151	0.43%	3,554 VARNA
-89.70%	0.94%	32,766	0.41%	3,372 BRUSSELS
-95.39%	2.06%	71,734	0.40%	3,303 LUTON
		6	0.38%	3,123 SHANGHAI PUDONG
-85.37%	0.60%	20,995	0.37%	3,070 DELHI
-94.14%	1.48%	51,768	0.37%	3,033 MUNICH
-80.24%	0.34%	11,981	0.29%	2,367 THESSALONIKI
		4	0.28%	2,295 CHICAGO - O'HARE





תנועת נוסעים מצטברת בטיסות בינ"ל

התפלגות על פי יעד ראשון

2020 מצטבר		2021 מצטבר		יעדים	
שיעור השינוי	שיעור מסה"כ	נוסעים	שיעור מסה"כ		
-96.57%	1.88%	65,453	0.27%	2,240	WARSAW
-82.18%	0.35%	12,219	0.26%	2,177	ODESA
			0.26%	2,140	ABU DHABI
-94.60%	0.84%	29,531	0.19%	1,592	AMMAN (QUEEN ALIA INT'L)
			0.17%	1,390	TIVAT
-90.23%	0.32%	11,188	0.13%	1,092	BASEL
-96.38%	0.85%	29,790	0.13%	1,078	KRAKOW
-96.75%	0.89%	31,075	0.12%	1,008	GENEVA
			0.11%	928	BURGAS
-86.65%	0.19%	6,640	0.10%	886	TASHKENT
-90.82%	0.25%	8,847	0.10%	812	BELGRADE
		241	0.09%	738	HOUSTON INTERCONTINENTAL
-93.69%	0.30%	10,688	0.08%	674	BERGAMO
-96.63%	0.54%	19,028	0.07%	640	ST. PETERSBURG
-97.73%	0.79%	27,605	0.07%	625	HONG KONG INT'L
-99.47%	2.93%	101,859	0.06%	536	ROME - FIUMICINO
			0.06%	532	CANCUN- MEXICO
-90.69%	0.15%	5,419	0.06%	504	CLUJ NAPOCA
-98.69%	1.10%	38,493	0.06%	502	MILAN-MALPENSA
			0.06%	490	DUBAI AL MAKTOUM INT AP
			0.05%	414	AL BATEEN EXECUTIVE AP
			0.04%	382	TIRANA





תנועת נוסעים מצטברת בטיסות בינ"ל

התפלגות על פי יעד ראשון

2020 מצטבר		2021 מצטבר		יעדים
שיעור השינוי	שיעור מסה"כ	נוסעים	שיעור מסה"כ	
-97.16%	0.36%	12,731	0.04%	361 MUMBAI
-95.43%	0.22%	7,881	0.04%	360 CAIRO INTERNATIONAL
-99.24%	1.34%	46,783	0.04%	352 PRAGUE-RUZYNE
-70.57%	0.03%	1,118	0.04%	329 RZESZOW-JASIONKA
			0.03%	319 BANGALORE
-36.12%	0.01%	490	0.03%	313 MOSCOW-VNUKOVO
-82.24%	0.04%	1,690	0.03%	300 RIGA
-96.99%	0.24%	8,451	0.03%	254 BEIJING
-64.88%	0.02%	709	0.03%	249 ZAGREB
		2	0.03%	247 CORFU
		25	0.02%	232 SHARM EL SHEIKH
-59.61%	0.01%	572	0.02%	231 DALAMAN
-11.24%		249	0.02%	221 LIEGE
-98.04%	0.30%	10,523	0.02%	206 KATOWICE
			0.02%	200 PANAMA CITY
		34	0.02%	197 ACCRA-KOTOKA
			0.02%	195 BATA AIRPORT
-92.59%	0.07%	2,513	0.02%	186 CHENGDU
-96.93%	0.17%	6,074	0.02%	186 IASI
-97.89%	0.25%	8,698	0.02%	183 BAKU HEYDAR ALIYEV INT`L
-99.58%	1.04%	36,303	0.01%	152 ANTALYA
		38	0.01%	142 ANKARA-ESENBUGA





תנועת נוסעים מצטברת בטיסות בינ"ל

התפלגות על פי יעד ראשון

מצטבר 2020		מצטבר 2021		יעדים
שיעור השינוי	שיעור מסה"כ	נוסעים	שיעור מסה"כ	
-99.03%	0.40%	14,240	0.01%	138 LYON - SATOLAS
-99.13%	0.44%	15,433	0.01%	134 SAO PAULO (GUARULHOS INT'
			0.01%	129 SANTORINI
-99.72%	1.26%	44,065	0.01%	121 BERLIN -SCHOENEFELD
		34	0.01%	118 ALMATY
-10.23%		127	0.01%	114 SHANNON
-98.37%	0.19%	6,630	0.01%	108 NICE
-99.18%	0.37%	12,876	0.01%	105 JOHANNESBURG
		16	0.01%	103 GIBRALTAR
-99.27%	0.39%	13,886	0.01%	100 VILNIUS INTL
-99.07%	12.85%	446,882	0.50%	4,122 אחרים
-76.70%		3,475,339		809,687 סה"כ



פעילות מטענים





שינוע מטענים

התפלגות עפ"י גורם משנע

שיעור השינוי	מאי 2020 (טון)	מאי 2021 (טון)	הגורם המשנע
	718	3,193	מטען במטוסי נוסעים - נכנס
	549	3,716	מטען במטוסי נוסעים - יוצא
	1,267	6,909	סה"כ מטען במטוסי נוסעים
0.88%	15,557	15,695	מטען במטוסי מטען - נכנס
-25.34%	10,262	7,661	מטען במטוסי מטען - יוצא
-9.53%	25,819	23,356	סה"כ מטען במטוסי מטען
11.73%	27,086	30,265	סה"כ

התפלגות עפ"י חודשים

שיעור השינוי	2020 (טון)			2021 (טון)			חודש
	סה"כ	דואר מטען	מטען	סה"כ	דואר מטען	מטען	
-2.53%	29,964	1,395	28,568	29,203	632	28,571	ינואר
-8.18%	29,221	1,033	28,188	26,830	323	26,507	פברואר
18.09%	27,047	535	26,511	31,942	548	31,394	מרץ
42.01%	20,790	116	20,673	29,524	745	28,779	אפריל
11.73%	27,086	112	26,974	30,265	549	29,716	מאי
10.18%	134,108	3,191	130,914	147,764	2,797	144,967	סה"כ





שינוע מטענים במטוסי נוסעים

התפלגות עפ"י חברות תעופה לחודש מאי

		מאי 2020				מאי 2021					
שיעור שינוע מסה"כ השינוי	שיעור מסה"כ	מטען (טון)	מטען יוצא (טון)	מטען נכנס (טון)	שיעור מסה"כ	מטען (טון)	מטען יוצא (טון)	מטען נכנס (טון)	חברת תעופה	קוד	
	22.25%	282	18	264	34.82%	2,406	1,457	949	EL AL ISRAEL AIRLINES	LY	
21.20%	69.61%	882	493	389	15.47%	1,069	713	356	UNITED AIRLINES	UA	
					6.96%	481	243	238	DELTA AIRLINES	DL	
2.68%		34	12	22	5.54%	383	141	242	ETHIOPIAN AIRLINES	ET	
					4.74%	328	142	185	SWISS INT'L AIRLINES	LX	
					4.70%	325	171	153	BRITISH AIRWAYS PLC	BA	
					3.99%	276	166	110	AMERICAN AIRLINES	AA	
					3.38%	234	80	153	VIRGIN ATLANTIC AIRWAYS	VS	
					3.14%	217	92	125	AIR FRANCE	AF	
					3.06%	212	134	79	AIR CANADA	AC	
0.31%		4		4	2.67%	185	112	73	AEROFLOT RUSSIAN AIRLINES	SU	
					2.54%	176	91	85	ETIHAD AIRWAYS	EY	
1.57%		20		20	2.51%	174	15	159	TURKISH AIRLINES	TK	
					2.20%	152	58	93	IBERIA	IB	
					1.01%	70	29	41	PEGASUS AIRLINES	PC	
0.71%		9	7	2	0.68%	47	26	22	AIR INDIA	AI	
					0.59%	41	10	31	FLYDUBAI	FZ	
					0.37%	26		26	AIR SEYCHELLES	HM	
0.07%		1		1	0.34%	24	7	17	UKRAINE INTL AIR	PS	
					0.23%	16	3	13	LUFTHANSA	LH	
					0.17%	12	1	10	LOT POLISH AIRLINES	LO	
					0.17%	12	1	11	AEGEAN AIRLINES	A3	





שינוע מטענים במטוסי נוסעים

התפלגות עפ"י חברות תעופה לחודש מאי

מאי 2020				מאי 2021				חברת תעופה	
שיעור שינוי	שיעור מסה"כ	מטען (טון)	מטען יוצא (טון)	מטען נכנס (טון)	שיעור מסה"כ	מטען (טון)	מטען יוצא (טון)	מטען נכנס (טון)	
	0.78%	10	7	4	0.14%	10	5	4	BELAVIA AIRLINE B2
					0.11%	8	2	6	TAROM - RUMANIAN AIR TRAN RO
-70.83%	1.89%	24	12	12	0.10%	7	7		ISRAIR AIRLINES 6H
					0.07%	5	1	4	AUSTRIAN AIRLINES OS
					0.05%	4	2	2	UZBEKISTAN AIR HY
					0.05%	4	3		AIR MOLDOVA 9U
					0.14%	10	4	6	אחרים
		1,267	549	718		6,909	3,716	3,193	סה"כ





שינוע מטענים מצטבר במטוסי נוסעים

התפלגות עפ"י חברות תעופה

		מצטבר 2020				מצטבר 2021					
שיעור שינוי	שיעור מסה"כ	מטען (טון)	מטען יוצא (טון)	מטען נכנס (טון)	שיעור מסה"כ	מטען (טון)	מטען יוצא (טון)	מטען נכנס (טון)	חברת תעופה		
-46.89%	31.18%	12,939	6,168	6,771	29.91%	6,871	3,895	2,976	EL AL ISRAEL AIRLINES	LY	
-40.84%	19.29%	8,006	4,296	3,709	20.61%	4,736	2,889	1,846	UNITED AIRLINES	UA	
	1.64%	681	199	482	10.07%	2,313	1,200	1,113	DELTA AIRLINES	DL	
	0.60%	250	85	165	6.06%	1,393	550	843	ETHIOPIAN AIRLINES	ET	
-62.03%	7.49%	3,111	788	2,323	5.14%	1,181	252	930	TURKISH AIRLINES	TK	
-5.73%	2.48%	1,029	444	586	4.22%	970	401	569	VIRGIN ATLANTIC AIRWAYS	VS	
-65.90%	5.58%	2,317	821	1,496	3.43%	790	355	435	SWISS INT'L AIRLINES	LX	
-57.74%	3.69%	1,531	663	867	2.81%	647	376	272	AIR CANADA	AC	
-78.65%	6.95%	2,886	1,389	1,498	2.68%	616	371	245	AEROFLOT RUSSIAN AIRLINES	SU	
	0.23%	99	67	32	2.64%	608	250	358	AIR FRANCE	AF	
-66.09%	4.23%	1,755	684	1,071	2.59%	595	295	300	BRITISH AIRWAYS PLC	BA	
-59.22%	2.23%	927	218	709	1.64%	378	128	249	IBERIA	IB	
					1.53%	352	190	162	ETIHAD AIRWAYS	EY	
					1.20%	276	166	110	AMERICAN AIRLINES	AA	
-14.33%	0.70%	293	114	180	1.09%	251	107	144	PEGASUS AIRLINES	PC	
					0.66%	152	29	124	FLYDUBAI	FZ	
-80.27%	1.74%	725	257	468	0.62%	143	79	65	AIR INDIA	AI	
-19.20%	0.36%	151	84	66	0.53%	122	40	82	UKRAINE INTL AIR	PS	
-77.70%	0.69%	287	151	137	0.27%	64	17	47	LUFTHANSA	LH	
	0.02%	9	2	8	0.25%	59	1	58	AIR SEYCHELLES	HM	
-36.95%	0.11%	46	34	12	0.12%	29	28	1	ISRAIR AIRLINES	6H	
-43.47%	0.11%	46	34	13	0.11%	26	14	12	BELAVIA AIRLINE	B2	





שינוע מטענים מצטבר במטוסי נוסעים

התפלגות עפ"י חברות תעופה

		מצטבר 2020				מצטבר 2021					
שיעור שינוי	שיעור מסה"כ	מטען (טון)	מטען יוצא (טון)	מטען נכנס (טון)	שיעור מסה"כ	מטען (טון)	מטען יוצא (טון)	מטען נכנס (טון)	חברת תעופה		
-61.53%	0.15%	65	27	37	0.10%	25	7	18	TAROM - RUMANIAN AIR TRAN	RO	
-59.57%	0.11%	47	21	26	0.08%	19	3	16	AUSTRIAN AIRLINES	OS	
-80.95%	0.20%	84	61	24	0.06%	16	2	14	AEGEAN AIRLINES	A3	
-82.75%	0.20%	87	22	65	0.06%	15	1	13	LOT POLISH AIRLINES	LO	
83.33%	0.01%	6	4	1	0.04%	11	9	2	AIR MOLDOVA	9U	
-97.12%	0.33%	139	68	71	0.01%	4	2	2	UZBEKISTAN AIR	HY	
-92.31%	9.56%	3,970	1,344	2,627	1.32%	305	114	190	אחרים		
-44.63%		41,487	18,045	23,440		22,968	11,772	11,196	סה"כ		



שינוע מטענים במטוסי מטען

התפלגות עפ"י חברות תעופה לחודש מאי

מאי 2020			מאי 2021					חברת תעופה	
שיעור השינוי	שיעור מסה"כ	מטען (טון)	מטען יוצא (טון)	מטען נכנס (טון)	שיעור מסה"כ	מטען (טון)	מטען יוצא (טון)	מטען נכנס (טון)	
185.62%	8.43%	2,178	558	1,620	26.63%	6,221	2,016	4,205	C.A.L ISRAELI CARGO ICL
-57.02%	35.97%	9,289	3,797	5,492	17.09%	3,992	1,464	2,528	EL AL ISRAEL AIRLINES LY
77.63%	8.00%	2,066	619	1,446	15.71%	3,670	805	2,865	TURKISH AIRLINES TK
31.36%	6.35%	1,642	682	960	9.23%	2,157	921	1,236	EUROPEAN AIR TRANSPORT QY
56.30%	4.11%	1,062	256	806	7.10%	1,660	258	1,402	MNG CARGO AIRLINES MNB
-6.12%	4.36%	1,127	521	606	4.52%	1,058	393	665	LUFTHANSA LH
-25.88%	5.47%	1,414	676	738	4.48%	1,048	519	529	SILK WAY WEST AIRLINES AZG
23.32%	3.05%	789	354	435	4.16%	973	411	563	FEDERAL EXPRESS FX
					1.67%	391	185	207	ETIHAD AIRWAYS EY
	0.31%	82	27	55	1.53%	359	152	207	CATHAY PACIFIC AIRWAYS CX
					1.52%	356	109	247	ATLANTA ICELANDIC ABD
-24.56%	1.79%	464	173	290	1.49%	350	128	222	ASL AIRLINES BELGIUM 3V
	0.11%	29	3	26	1.34%	313	13	300	HAINAN AIRLINES HU
					0.60%	142	19	123	PEGASUS AIRLINES PC
					0.49%	115	22	92	KOREAN AIR KE
					0.48%	113	7	106	I FLY LTD F7
					0.41%	98	33	66	POSTE AIR CARGO M4
					0.33%	79	79		ANTONOV AIRLINES ADB
41.81%	0.21%	55	54	1	0.33%	78	26	52	ETHIOPIAN AIRLINES ET
					0.26%	63	63		INDIA AIR FORCE IFC
-84.49%	1.22%	316	63	254	0.20%	49	14	35	SICHUAN AIRLINES 3U
					0.15%	37		37	WAMOS AIR PLM



שינוע מטענים במטוסי מטען

התפלגות עפ"י חברות תעופה לחודש מאי

מאי 2020			מאי 2021						חברת תעופה
שיעור השינוי	שיעור מסה"כ	מטען (טון)	מטען יוצא (טון)	מטען נכנס (טון)	שיעור מסה"כ	מטען (טון)	מטען יוצא (טון)	מטען נכנס (טון)	
-99.39%	20.55%	5,306	2,478	2,829	0.13%	32	23	9	אחרים
-9.53%		25,819	10,262	15,557		23,356	7,661	15,695	סה"כ



שינוע מטענים מצטבר במטוסי מטען

התפלגות עפ"י חברות תעופה

מצטבר 2020						מצטבר 2021					
שיעור שינוי	שיעור מסה"כ	מטען (טון)	מטען יוצא (טון)	מטען נכנס (טון)	שיעור מסה"כ	מטען (טון)	מטען יוצא (טון)	מטען נכנס (טון)	חברת תעופה		
87.06%	16.78%	15,544	6,390	9,153	23.30%	29,078	10,415	18,663	C.A.L ISRAELI CARGO	ICL	
3.25%	22.57%	20,908	7,823	13,085	17.29%	21,588	8,688	12,901	EL AL ISRAEL AIRLINES	LY	
87.33%	8.91%	8,253	2,295	5,958	12.38%	15,461	3,316	12,145	TURKISH AIRLINES	TK	
29.29%	8.26%	7,654	3,097	4,557	7.92%	9,896	4,202	5,694	EUROPEAN AIR TRANSPORT	QY	
39.05%	5.94%	5,508	1,289	4,219	6.13%	7,659	1,257	6,402	MNG CARGO AIRLINES	MN B	
6.09%	7.51%	6,962	3,275	3,687	5.91%	7,386	3,859	3,527	SILK WAY WEST AIRLINES	AZG	
25.86%	5.55%	5,143	2,279	2,864	5.18%	6,473	2,552	3,922	LUFTHANSA	LH	
14.98%	4.09%	3,797	1,686	2,111	3.49%	4,366	1,873	2,493	FEDERAL EXPRESS	FX	
	0.13%	125	28	97	2.91%	3,634	74	3,560	HAINAN AIRLINES	HU	
-5.65%	2.38%	2,211	814	1,397	1.67%	2,086	780	1,306	ASL AIRLINES BELGIUM	3V	
	0.12%	120	41	79	1.54%	1,923	832	1,091	CATHAY PACIFIC AIRWAYS	CX	
	0.24%	228	70	158	0.85%	1,071	407	664	ETHIOPIAN AIRLINES	ET	
30.03%	0.69%	646	106	540	0.67%	840	213	627	SICHUAN AIRLINES	3U	
					0.50%	632	353	279	ETIHAD AIRWAYS	EY	
					0.50%	624	168	456	PEGASUS AIRLINES	PC	
	0.04%	40	10	30	0.43%	538	277	261	KOREAN AIR	KE	
					0.43%	537	202	335	ATLANTA ICELANDIC	ABD	
					0.42%	532	49	482	I FLY LTD	F7	
196.00%	0.08%	75		75	0.17%	222	180	42	ANTONOV AIRLINES	ADB	
					0.14%	186	65	120	POSTE AIR CARGO	M4	
					0.05%	63	63		INDIA AIR FORCE	IFC	
					0.02%	37		37	WAMOS AIR	PLM	



שינוע מטענים מצטבר במטוסי מטען

התפלגות עפ"י חברות תעופה

		מצטבר 2020			מצטבר 2021				
שיעור שינוי	שיעור מסה"כ	מטען (טון)	מטען יוצא (טון)	מטען נכנס (טון)	שיעור מסה"כ	מטען (טון)	מטען יוצא (טון)	מטען נכנס (טון)	חברת תעופה
-35.32%	16.63%	15,406	6,637	8,770	7.98%	9,964	4,993	4,970	אחרים
34.73%		92,621	35,840	56,779		124,796	44,818	79,976	סה"כ





שינוע מטענים במטוסי מטען

התפלגות עפ"י מדינות לחודש מאי

		מאי 2020				מאי 2021				
שיעור השינוי	שיעור מסה"כ	מטען (טון)	מטען יוצא (טון)	מטען נכנס (טון)	שיעור מסה"כ	מטען (טון)	מטען יוצא (טון)	מטען נכנס (טון)	מדינות	
18.36%	23.97%	6,190	3,449	2,741	31.37%	7,327	3,432	3,894	BELGIUM	
96.70%	9.15%	2,364	876	1,489	19.90%	4,650	1,083	3,567	TURKEY	
-11.62%	17.23%	4,449	1,550	2,899	16.83%	3,932	947	2,985	GERMANY	
-6.87%	14.70%	3,796	303	3,493	15.13%	3,535	629	2,906	CHINA	
-25.81%	5.47%	1,414	676	738	4.49%	1,049	519	530	AZERBAIJAN	
-30.75%	4.84%	1,252		1,252	3.71%	867	9	857	NORWAY	
	0.06%	16		16	2.01%	470	263	207	UNITED ARAB EMIRATES	
-54.41%	3.50%	906	108	798	1.76%	413	95	318	CYPRUS	
-28.00%	1.64%	425	237	188	1.31%	306	200	106	FRANCE	
					1.28%	300	300		EGYPT	
	0.13%	35	35		0.48%	113	7	106	RUSSIAN FEDERATION	
-51.14%	0.84%	219	15	205	0.45%	107	37	70	ITALY	
41.81%	0.21%	55	54	1	0.33%	78	26	52	ETHIOPIA	
-49.01%	0.59%	153	64	89	0.33%	78	77	1	INDIA	
		2	2		0.27%	65	8	56	GREECE	
-93.83%	2.32%	600	439	161	0.15%	37		37	SPAIN	
					0.09%	22	22		SOUTH KOREA	
-99.79%	15.26%	3,942	2,453	1,489	0.03%	8	6	2	אחרים	
-9.53%		25,819	10,262	15,557		23,356	7,661	15,695	סה"כ	



שינוע מטענים מצטבר במטוסי מטען

התפלגות עפ"י מדינות

		מצטבר 2020			מצטבר 2021				
שיעור השינוי	שיעור מסה"כ	מטען (טון)	מטען יוצא (טון)	מטען נכנס (טון)	שיעור מסה"כ	מטען (טון)	מטען יוצא (טון)	מטען נכנס (טון)	מדינות
18.23%	34.26%	31,740	16,503	15,237	30.07%	37,528	18,938	18,589	BELGIUM
67.52%	14.24%	13,195	4,441	8,753	17.71%	22,105	4,773	17,332	TURKEY
7.07%	17.99%	16,669	5,830	10,839	14.30%	17,849	5,313	12,536	GERMANY
169.20%	6.64%	6,153	497	5,656	13.27%	16,564	2,829	13,735	CHINA
6.76%	7.47%	6,920	3,275	3,645	5.92%	7,388	3,859	3,528	AZERBAIJAN
6.64%	4.53%	4,199		4,199	3.58%	4,478	50	4,428	NORWAY
-37.50%	4.06%	3,762	127	3,635	1.88%	2,351	373	1,978	CYPRUS
42.72%	1.21%	1,121	620	502	1.28%	1,600	1,107	493	FRANCE
		7		7	1.27%	1,591	1,591		EGYPT
	0.15%	142	124	18	1.13%	1,421	556	866	RUSSIAN FEDERATION
-0.64%	1.49%	1,389	439	950	1.10%	1,380	284	1,096	SPAIN
	0.24%	224	66	158	0.85%	1,071	407	664	ETHIOPIA
	0.01%	16		16	0.56%	710	431	279	UNITED ARAB EMIRATES
32.64%	0.36%	337	91	246	0.35%	447	148	299	ITALY
185.21%	0.12%	115	53	62	0.26%	328	292	36	SOUTH KOREA
-12.79%	0.22%	211	99	111	0.14%	184	125	59	INDIA
132.50%	0.04%	40	2	37	0.07%	93	37	56	GREECE
20.76%	6.88%	6,381	3,672	2,708	6.17%	7,706	3,704	4,002	אחרים
34.73%		92,621	35,840	56,779		124,796	44,818	79,976	סה"כ

פעילות פנים ארצית

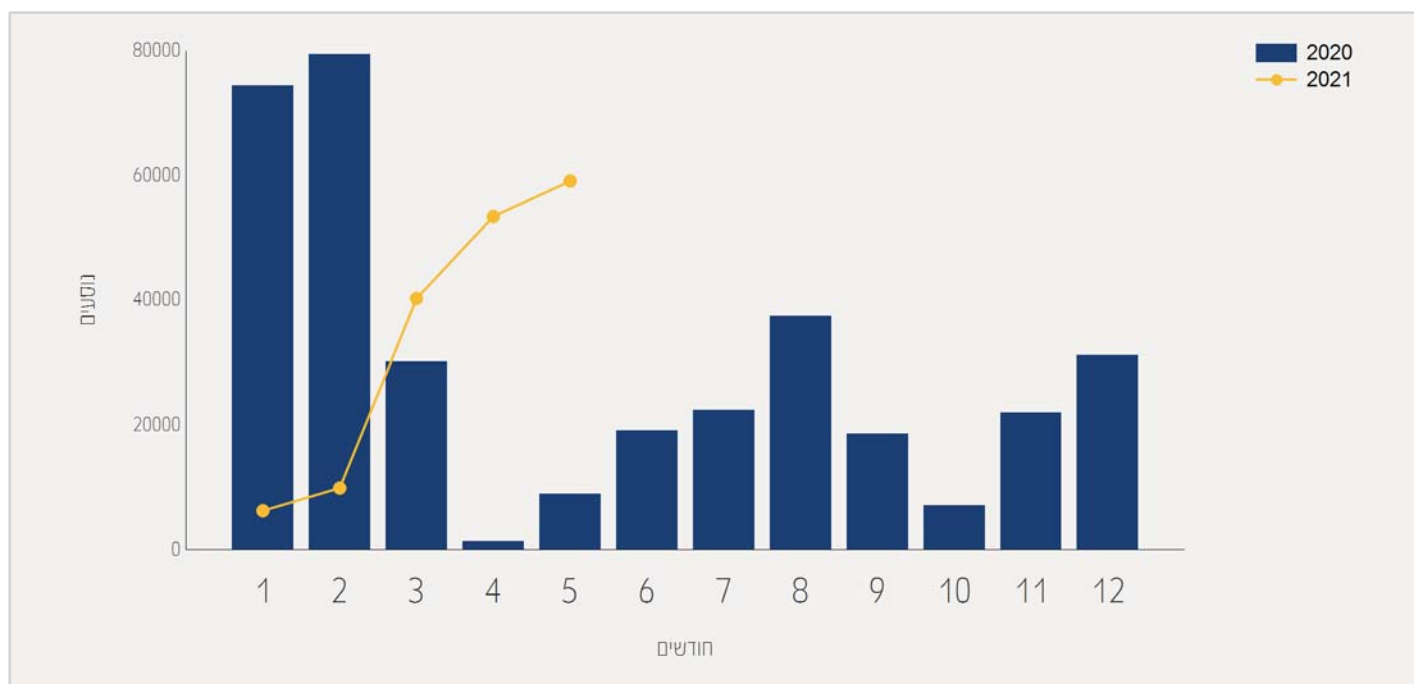




תנועת נוסעים בטיסות פנים ארציות

התפלגות על פי חודשים

שיעור השינוי	2020	2021	חודש
-91.53%	74,380	6,294	ינואר
-87.49%	79,475	9,936	פברואר
33.59%	30,137	40,263	מרץ
	1,412	53,421	אפריל
	8,989	59,124	מאי
-13.04%	194,393	169,038	סה"כ

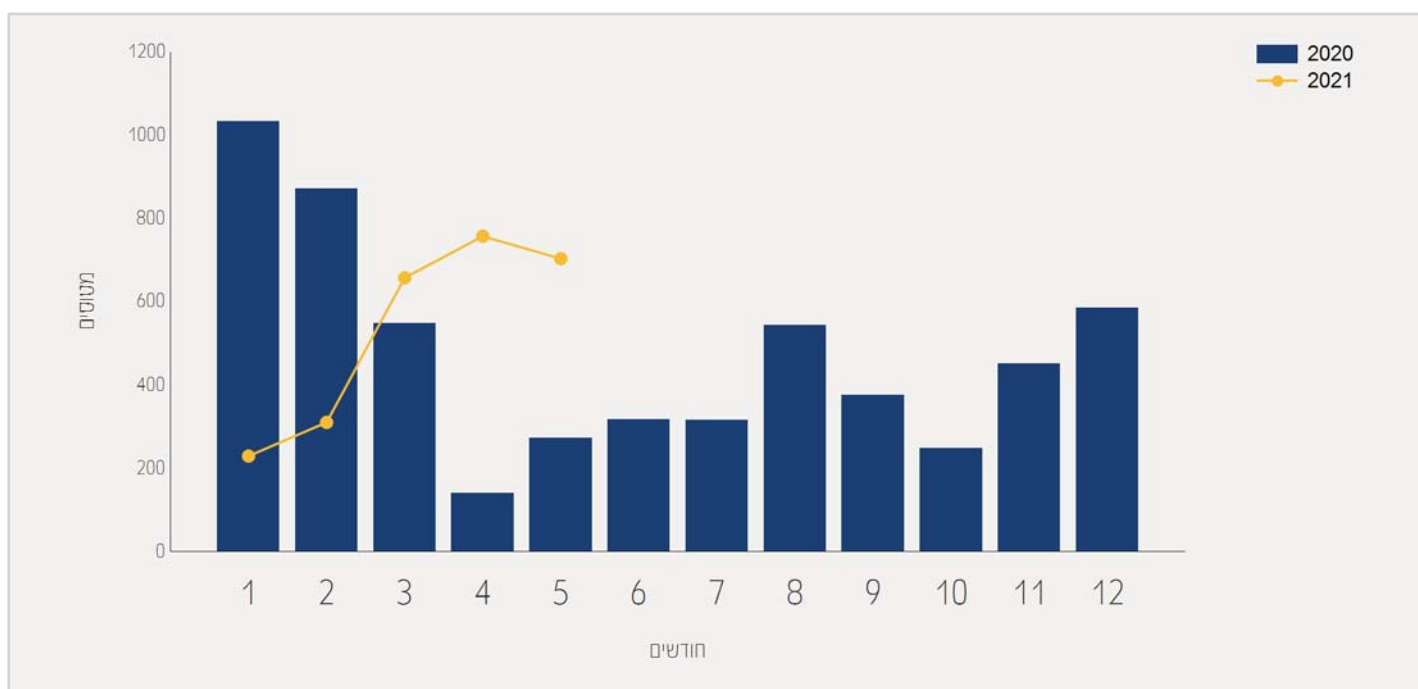




תנועת מטוסים בטיסות פנים ארציות

התפלגות על פי חודשים

שיעור השינוי	2020	2021	חודש
-77.73%	1,033	230	ינואר
-64.29%	871	311	פברואר
20.10%	547	657	מרץ
	141	757	אפריל
156.56%	274	703	מאי
-7.25%	2,866	2,658	סה"כ





תנועת נוסעים בטיסות פנים ארציות

התפלגות עפ"י חברות תעופה לחודש מאי

מאי 2020			מאי 2021		
שיעור השינוי	שיעור מסה"כ	נוסעים	שיעור מסה"כ	נוסעים	חברת תעופה
			60.72%	35,904	ARKIA ISRAELI AIRLINES IZ
159.32%	99.46%	8,941	39.21%	23,186	ISRAIR AIRLINES 6H
-29.16%	0.53%	48	0.05%	34	אחרים
		8,989		59,124	סה"כ

תנועת נוסעים מצטברת בטיסות פנים ארציות

התפלגות עפ"י חברות תעופה

מצטבר 2020			מצטבר 2021		
שיעור השינוי	שיעור מסה"כ	נוסעים	שיעור מסה"כ	נוסעים	חברת תעופה
-37.96%	72.77%	141,463	51.91%	87,753	ARKIA ISRAELI AIRLINES IZ
53.52%	27.13%	52,757	47.91%	80,997	ISRAIR AIRLINES 6H
66.47%	0.08%	173	0.17%	288	אחרים
-13.04%		194,393		169,038	סה"כ





תנועת נוסעים בטיסות פנים ארציות

התפלגות עפ"י יעדים לחודש מאי

		מאי 2020		מאי 2021		
יעד	נוסעים	שיעור מסה"כ	נוסעים	שיעור מסה"כ	שיעור השינוי	
RAMON	59,108	99.97%	8,965	99.73%		
אחרים	16	0.02%	24	0.26%	-33.33%	
סה"כ	59,124		8,989			

תנועת נוסעים מצטברת בטיסות פנים ארציות

התפלגות עפ"י יעדים

		מצטבר 2020		מצטבר 2021		
יעד	נוסעים	שיעור מסה"כ	נוסעים	שיעור מסה"כ	שיעור השינוי	
RAMON	168,602	99.74%	193,136	99.35%	-12.70%	
אחרים	436	0.25%	1,257	0.64%	-65.31%	
סה"כ	169,038		194,393		-13.04%	

