




מאי 2023

# דו"ח חודשי

נמל התעופה הבינלאומי בן-גוריון



# רשות שדות התעופה

## נמל התעופה הבינלאומי בן גוריון

### הופק ע"י אגף תעשייה וניהול

דו"ח זה מוגן בזכויות יוצרים והינו רכוש של רשות שדות התעופה ורכושה בלבד. יודגש כי הנתונים בדו"ח מבוססים על דיווחי חברות התעופה ומתקבלים באחריותן. המידע נועד לשימוש אישי, על כן, אין לצטט ממנו או להעבירו לגורם שלישי כלשהו ללא אישור בכתב מרשות שדות התעופה, כמו כן אין לעשות שימוש מסחרי בדו"ח זה.

#### אדית יהושע

אחראית תיאום פעילות

טל. 03-9752017

Email: edity@iaa.gov.il

#### רחל להבה

רמ"ח תעשייה וניהול

טל. 03-9752019

Email: rachelle@iaa.gov.il

#### יוסי צמח

רא"ג תעשייה וניהול

טל. 03-9752020

Email: yossiz@iaa.gov.il



שלום רב,

הנני מתכבד להגיש לעיונכם דו"ח המסכם את הפעילות התעופתית בנמל התעופה הבינלאומי בן-גוריון לחודש מאי 2023.

במהלך החודש עברו בנתב"ג בסה"כ 2,067,258 נוסעים ב- 14,863 תנועות מטוסים בטיסות בינלאומיות ופנים ארציות.

תנועת הנוסעים הבינלאומית החודש עמדה על 1,992,447 נוסעים ומגלמת עליה של 21.71% לעומת מאי 2022. תנועת המטוסים הבינלאומית החודש עמדה על 14,182 תנועות ומגלמת עליה של 21.32% בהשוואה למאי 2022.

בתנועות הנוסעים הבינלאומית בטרמינל 3 עברו החודש 1,734,925 נוסעים. בתנועות הנוסעים הבינלאומית בטרמינל 1 המשמש עבור נוסעים יוצאים בלבד עברו החודש 257,522 נוסעים.

בטיסות הפנים ארציות עברו החודש בנתב"ג 74,811 נוסעים לעומת 67,161 במאי 2022, עליה של 11.39%.

חודש מאי השנה היה הגבוה ביותר בכל הזמנים ומגמת ההתאוששות בתנועה נמשכת.

חברות התעופה הישראליות הטיסו במהלך החודש 610,230 נוסעים המהווים 30.62% מכלל נוסעים שעברו בנתב"ג, עליה של 24.37% לעומת מאי שעבר.

חברות התעופה שתרמו הכי הרבה לגידול החודש בתנועת הנוסעים הן: EL AL ISRAEL AIRLINES, WIZZAIR, EMIRATES.

היעד בעל נפח התנועה הגבוה ביותר, היה שדה התעופה ב ISTANBUL אליו וממנו טסו 91,304 נוסעים, ירידה של 0.21% בהשוואה ל מאי שעבר.

המדינה בעלת נפח הפעילות הגבוה ביותר הייתה TURKEY עם 216,598 נוסעים המהווים 10.87% מכלל הפעילות.

המדינות שתרמו הכי הרבה לגידול החודש בתנועת הנוסעים הן: GREECE, SPAIN, ITALY.

שינוע המטענים החודש בנתב"ג עמד על 29,998 טון ומגלם ירידה של 6.9% לעומת מאי 2022. במטוסי נוסעים שונע 14,728 טון ובמטוסי מטען שונע 15,270 טון.

בהמשך הדו"ח מצויות טבלאות נוספות המפרטות את תנועות המטוסים, הנוסעים והמטען בנתב"ג.

בברכה

**אודי בר עוז**

מנהל נמל התעופה הבינלאומי בן גוריון



# תוכן

## פעילות תעופתית



1 סיכום פעילות תעופתית

2 - 4 סיכום פעילות בינלאומית

5 סיכום פעילות פנים ארצית

## פעילות בינלאומית



7 - 8 התפלגות עפ"י חודשים

9 - 17 התפלגות עפ"י חברות תעופה

18 - 23 התפלגות עפ"י מדינות

24 - 37 התפלגות עפ"י יעד ראשון

## פעילות מטענים



39 התפלגות עפ"י גורם משנע

39 התפלגות עפ"י חודשים

40 - 44 התפלגות עפ"י חברות תעופה

45 - 46 התפלגות עפ"י מדינות

## פעילות פנים ארצית



48 - 49 התפלגות עפ"י חודשים

50 התפלגות עפ"י חברות תעופה

51 התפלגות עפ"י יעדים





# נוסעים ומטוסים

פעילות תעופתית בנמל התעופה הבינלאומי בן גוריון

## פעילות בינלאומית

מצטבר מתחילת שנה			חודש נוכחי			
שיעור השינוי	2022	2023	שיעור השינוי	מאי 2022	מאי 2023	
42.85%	22,162	31,659	21.24%	5,846	7,088	מטוסים נכנסים
42.97%	22,145	31,661	21.41%	5,843	7,094	מטוסים יוצאים
42.91%	44,307	63,320	21.32%	11,689	14,182	סה"כ מטוסים
63.67%	2,791,357	4,568,826	17.93%	834,030	983,583	נוסעים נכנסים
66.68%	2,739,612	4,566,434	25.66%	802,998	1,009,086	נוסעים יוצאים
-7.41%	620	574	108.00%	75	156	נוסעים במעבר
65.16%	5,530,969	9,135,260	21.72%	1,637,028	1,992,669	סה"כ נוסעים

## פעילות פנים ארצית

מצטבר מתחילת שנה			חודש נוכחי			
שיעור השינוי	2022	2023	שיעור השינוי	מאי 2022	מאי 2023	
-13.38%	3,931	3,405	-12.46%	778	681	מטוסים
16.19%	292,575	339,971	11.38%	67,161	74,806	נוסעים

## סיכום פעילות בינלאומית ופנים ארצית

מצטבר מתחילת שנה			חודש נוכחי			
שיעור השינוי	2022	2023	שיעור השינוי	מאי 2022	מאי 2023	
38.32%	48,238	66,725	19.21%	12,467	14,863	מטוסים
62.70%	5,823,544	9,475,231	21.31%	1,704,189	2,067,475	נוסעים





## נוסעים ומטוסים

פעילות תעופתית בינלאומית בנמל התעופה הבינלאומי בן גוריון עפ"י טרמינלים

### טרמינל 3

מצטבר מתחילת שנה			חודש נוכחי			
שיעור השינוי	2022	2023	שיעור השינוי	מאי 2022	מאי 2023	
44.04%	21,979	31,659	21.43%	5,837	7,088	מטוסים נכנסים
25.89%	19,834	24,971	12.38%	4,911	5,519	מטוסים יוצאים
35.43%	41,813	56,630	17.29%	10,748	12,607	סה"כ מטוסים
64.85%	2,771,404	4,568,826	18.07%	833,026	983,583	נוסעים נכנסים
45.58%	2,374,016	3,456,296	15.25%	651,939	751,405	נוסעים יוצאים
-7.41%	620	574	108.00%	75	156	נוסעים במעבר
55.96%	5,145,420	8,025,122	16.83%	1,484,965	1,734,988	סה"כ נוסעים

### טרמינל 1

מצטבר מתחילת שנה			חודש נוכחי			
שיעור השינוי	2022	2023	שיעור השינוי	מאי 2022	מאי 2023	
-100.00%	183		-100.00%	9		מטוסים נכנסים
189.48%	2,311	6,690	68.99%	932	1,575	מטוסים יוצאים
168.24%	2,494	6,690	67.37%	941	1,575	סה"כ מטוסים
-100.00%	19,953		-100.00%	1,004		נוסעים נכנסים
	365,596	1,110,138	70.58%	151,059	257,681	נוסעים יוצאים
187.93%	385,549	1,110,138	69.45%	152,063	257,681	סה"כ נוסעים





# נוסעים ומטוסים

פעילות תעופתית בינלאומית בנמל התעופה הבינלאומי בן גוריון עפ"י סוגי טיסות

## טיסות סדיר ושכר

מצטבר מתחילת שנה			חודש נוכחי			
שיעור השינוי	2022	2023	שיעור השינוי	מאי 2022	מאי 2023	
56.80%	18,236	28,595	27.59%	5,062	6,459	מטוסים נכנסים
56.36%	18,285	28,591	27.12%	5,076	6,453	מטוסים יוצאים
56.58%	36,521	57,186	27.36%	10,138	12,912	סה"כ מטוסים
63.87%	2,783,889	4,561,978	17.96%	832,626	982,246	נוסעים נכנסים
66.84%	2,732,895	4,559,796	25.71%	801,655	1,007,810	נוסעים יוצאים
-7.41%	620	574	108.00%	75	156	נוסעים במעבר
65.34%	5,516,784	9,121,774	21.76%	1,634,281	1,990,056	סה"כ נוסעים

## טיסות פרטיות

מצטבר מתחילת שנה			חודש נוכחי			
שיעור השינוי	2022	2023	שיעור השינוי	מאי 2022	מאי 2023	
-14.72%	1,895	1,616	-15.71%	420	354	מטוסים נכנסים
-14.21%	1,885	1,617	-12.40%	411	360	מטוסים יוצאים
-14.47%	3,780	3,233	-14.07%	831	714	סה"כ מטוסים
-15.99%	6,053	5,085	-8.53%	1,219	1,115	נוסעים נכנסים
-11.84%	5,781	5,096	-2.53%	1,183	1,153	נוסעים יוצאים
-13.96%	11,834	10,181	-5.57%	2,402	2,268	סה"כ נוסעים





# נוסעים ומטוסים

פעילות תעופתית בינלאומית בנמל התעופה הבינלאומי בן גוריון עפ"י סוגי טיסות

## טיסות מטען

שיעור השינוי	מצטבר מתחילת שנה		שיעור השינוי	חודש נוכחי		
	2022	2023		מאי 2022	מאי 2023	
-30.98%	1,904	1,314	-23.37%	338	259	מטוסים נכנסים
-29.21%	1,845	1,306	-21.45%	331	260	מטוסים יוצאים
-30.11%	3,749	2,620	-22.42%	669	519	סה"כ מטוסים
-9.00%	100	91	-35.71%	28	18	נוסעים נכנסים
-12.00%	125	110	-52.38%	42	20	נוסעים יוצאים
-10.66%	225	201	-45.71%	70	38	סה"כ נוסעים

## טיסות אחר

שיעור השינוי	מצטבר מתחילת שנה		שיעור השינוי	חודש נוכחי		
	2022	2023		מאי 2022	מאי 2023	
5.51%	127	134	-38.46%	26	16	מטוסים נכנסים
13.07%	130	147	-16.00%	25	21	מטוסים יוצאים
9.33%	257	281	-27.45%	51	37	סה"כ מטוסים
27.14%	1,315	1,672	29.93%	157	204	נוסעים נכנסים
76.57%	811	1,432	-12.71%	118	103	נוסעים יוצאים
46.00%	2,126	3,104	11.63%	275	307	סה"כ נוסעים







## נוסעים ומטוסים

פעילות תעופתית פנים ארצית בנמל התעופה הבינלאומי בן גוריון עפ"י סוגי טיסות

### טיסות סדירות

מצטבר מתחילת שנה			חודש נוכחי			
שיעור השינוי	2022	2023	שיעור השינוי	מאי 2022	מאי 2023	
-14.96%	3,568	3,034	-11.62%	714	631	מטוסים
16.19%	291,630	338,868	11.25%	67,129	74,684	נוסעים

### טיסות פרטיות

מצטבר מתחילת שנה			חודש נוכחי			
שיעור השינוי	2022	2023	שיעור השינוי	מאי 2022	מאי 2023	
-12.92%	147	128	-13.63%	22	19	מטוסים
-35.23%	210	136	-53.12%	32	15	נוסעים

### טיסות אחר

מצטבר מתחילת שנה			חודש נוכחי			
שיעור השינוי	2022	2023	שיעור השינוי	מאי 2022	מאי 2023	
12.50%	216	243	-26.19%	42	31	מטוסים
31.56%	735	967			107	נוסעים



# פעילות בינלאומית

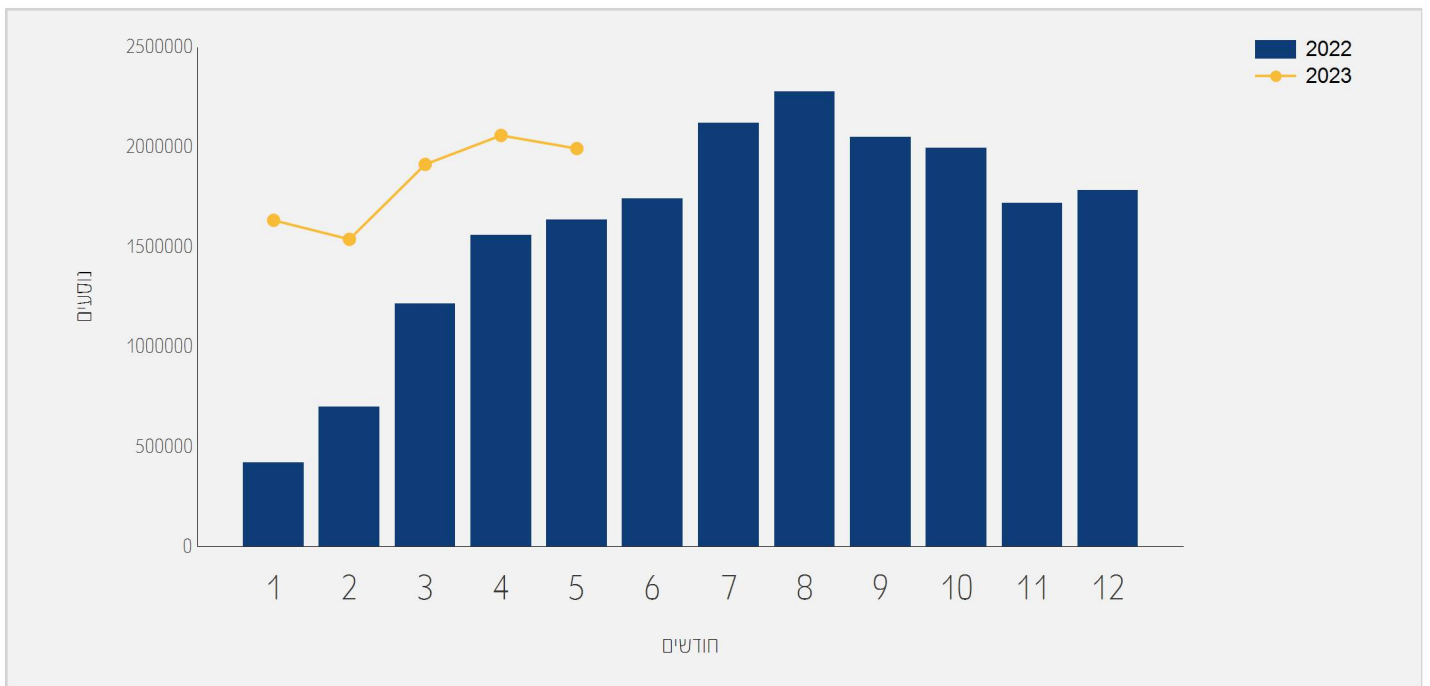




# תנועת נוסעים בטיסות בינ"ל

התפלגות על פי חודשים

שיעור השינוי	2022	2023	חודש
	420,556	1,633,082	ינואר
119.43%	700,848	1,537,895	פברואר
57.52%	1,214,559	1,913,271	מרץ
32.11%	1,557,978	2,058,343	אפריל
21.72%	1,637,028	1,992,669	מאי
65.16%	5,530,969	9,135,260	סה"כ

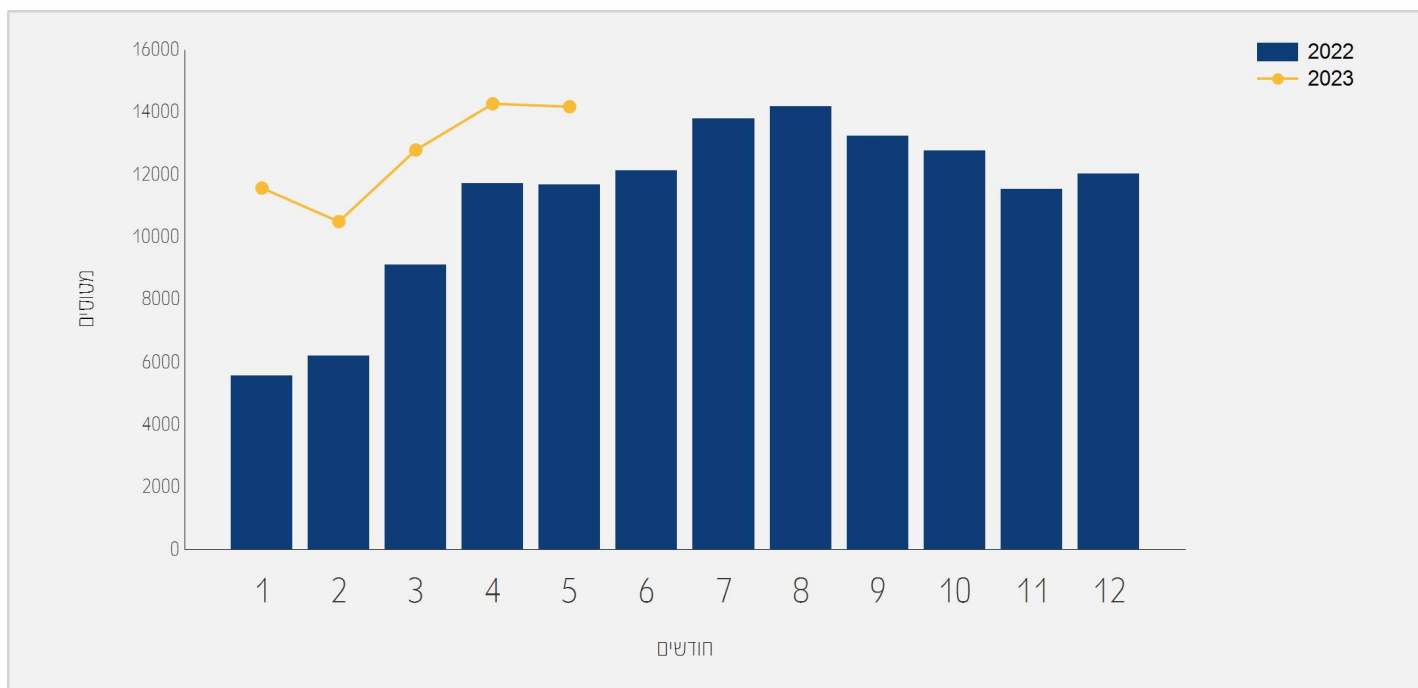




# תנועת מטוסים בטיסות בינ"ל

התפלגות על פי חודשים

שיעור השינוי	2022	2023	חודש
107.75%	5,571	11,574	ינואר
68.92%	6,214	10,497	פברואר
40.41%	9,110	12,792	מרץ
21.76%	11,723	14,275	אפריל
21.32%	11,689	14,182	מאי
42.91%	44,307	63,320	סה"כ





## תנועת נוסעים בטיסות בינ"ל

התפלגות עפ"י חברות תעופה לחודש מאי

מאי 2022			מאי 2023			חברת תעופה	
שיעור השינוי	שיעור מסה"כ	נוסעים	שיעור מסה"כ	נוסעים			
30.93%	22.92%	375,293	24.65%	491,388	EL AL ISRAEL AIRLINES	LY	
63.26%	7.65%	125,301	10.26%	204,570	WIZZAIR	W6	
5.10%	7.28%	119,184	6.28%	125,265	TURKISH AIRLINES	TK	
11.11%	6.37%	104,404	5.82%	116,010	RYANAIR	FR	
-2.76%	4.84%	79,295	3.86%	77,103	EASYJET	EZY	
9.83%	3.78%	61,890	3.41%	67,974	UNITED AIRLINES	UA	
3.97%	3.94%	64,515	3.36%	67,079	ISRAIR AIRLINES	6H	
-16.08%	4.47%	73,299	3.08%	61,512	PEGASUS AIRLINES	PC	
1.77%	3.00%	49,231	2.51%	50,106	ARKIA ISRAELI AIRLINES	IZ	
-7.86%	3.16%	51,737	2.39%	47,670	LUFTHANSA	LH	
126.21%	1.03%	16,880	1.91%	38,185	DELTA AIRLINES	DL	
			1.77%	35,450	EMIRATES	EK	
50.80%	1.39%	22,807	1.72%	34,393	AEGEAN AIRLINES	A3	
29.05%	1.52%	24,908	1.61%	32,145	AIR FRANCE	AF	
55.83%	1.19%	19,518	1.52%	30,415	BLUE BIRD AIRWAYS	BZ	
114.90%	0.73%	12,083	1.30%	25,967	BRITISH AIRWAYS PLC	BA	
44.89%	1.05%	17,342	1.26%	25,127	TRANSAVIA FRANCE	TO	
26.68%	1.20%	19,759	1.25%	25,031	AUSTRIAN AIRLINES	OS	
-29.17%	2.02%	33,199	1.17%	23,512	FLYDUBAI	FZ	
			1.15%	22,985	IBERIA EXPRESS	I2	
-3.12%	1.42%	23,360	1.13%	22,629	LOT POLISH AIRLINES	LO	





## תנועת נוסעים בטיסות בינ"ל

התפלגות עפ"י חברות תעופה לחודש מאי

מאי 2022			מאי 2023			חברת תעופה	
שיעור השינוי	שיעור מסה"כ	נוסעים	שיעור מסה"כ	נוסעים			
73.58%	0.78%	12,907	1.12%	22,404	VIRGIN ATLANTIC AIRWAYS	VS	
10.82%	1.15%	18,834	1.04%	20,873	AIR CANADA	AC	
<b>-15.61%</b>	1.29%	21,271	0.90%	17,950	SWISS INT'L AIRLINES	LX	
9.88%	0.85%	13,986	0.77%	15,369	ITALIA TRASPORTO AEREO	AZ	
68.42%	0.55%	9,116	0.77%	15,354	BRUSSELS AIRLINES	SN	
0.07%	0.93%	15,295	0.76%	15,307	TUS AIRWAYS	U8	
<b>-59.30%</b>	2.26%	37,106	0.75%	15,100	CORONDON AIRLINES	XC	
76.98%	0.51%	8,511	0.75%	15,063	AIR EUROPA Lineas Aereas	UX	
<b>-26.35%</b>	1.23%	20,203	0.74%	14,878	AMERICAN AIRLINES	AA	
9.90%	0.65%	10,710	0.59%	11,771	ETHIOPIAN AIRLINES	ET	
	0.09%	1,537	0.52%	10,449	HISKY EUROPE SRL	H4	
<b>-2.84%</b>	0.62%	10,199	0.49%	9,909	K.L.M.	KL	
	0.14%	2,341	0.43%	8,661	CYPRUS AIRWAYS	CY	
59.61%	0.32%	5,366	0.42%	8,565	ETIHAD AIRWAYS	EY	
26.76%	0.40%	6,556	0.41%	8,311	GEORGIAN AIRWAYS	A9	
1.91%	0.49%	8,035	0.41%	8,189	TRANSAVIA	HV	
<b>-38.83%</b>	0.79%	13,023	0.39%	7,965	SMARTWINGS	QS	
31.71%	0.36%	5,975	0.39%	7,870	AIR PORTUGAL	TP	
		123	0.37%	7,435	CATHAY PACIFIC AIRWAYS	CX	
79.53%	0.25%	4,109	0.37%	7,377	ROYAL JORDANIAN	RJ	
<b>-16.12%</b>	0.49%	8,093	0.34%	6,788	VUELING AIRLINES S.A.	VY	





## תנועת נוסעים בטיסות בינ"ל

התפלגות עפ"י חברות תעופה לחודש מאי

מאי 2022			מאי 2023			חברת תעופה	
שיעור השינוי	שיעור מסה"כ	נוסעים	שיעור מסה"כ	נוסעים			
27.35%	0.31%	5,212	0.33%	6,638	TAROM - RUMANIAN AIR TRAN	RO	
124.48%	0.16%	2,728	0.30%	6,124	AZERBAIJAN AIRLINES	J2	
132.60%	0.15%	2,607	0.30%	6,064	AZIMUTH AIRLINES	A4	
21.06%	0.30%	4,976	0.30%	6,024	ROYAL AIR MAROC	AT	
37.37%	0.26%	4,350	0.29%	5,976	AIR INDIA	AI	
	0.07%	1,190	0.27%	5,505	HISKY	H7	
<b>-11.60%</b>	0.35%	5,799	0.25%	5,126	NORWEGIAN AIR SHUTTLE	D8	
			0.25%	5,005	RED WINGS AIRLINES	WZ	
			0.24%	4,910	KOREAN AIR	KE	
29.60%	0.22%	3,685	0.23%	4,776	UZBEKISTAN AIR	HY	
24.42%	0.20%	3,357	0.20%	4,177	EGYPTAIR AIRLINES	MS	
			0.19%	3,977	HAINAN AIRLINES	HU	
133.90%	0.09%	1,525	0.17%	3,567	FLYONE	5F	
146.02%	0.08%	1,434	0.17%	3,528	NEOS	NO	
			0.17%	3,470	SUN EXPRESS	XQ	
22.64%	0.16%	2,636	0.16%	3,233	AIR BALTIC	BT	
<b>-78.14%</b>	0.90%	14,781	0.16%	3,230	TAILWIND AIRLINES	TWI	
			0.15%	3,077	AIR SERBIA	JU	
43.77%	0.12%	2,079	0.14%	2,989	GULF AIR - BAHREIN	GF	
57.51%	0.11%	1,822	0.14%	2,870	FINNAIR	AY	
			0.13%	2,734	AIR MALTA	KM	





## תנועת נוסעים בטיסות בינ"ל

התפלגות עפ"י חברות תעופה לחודש מאי

מאי 2022			מאי 2023			חברת תעופה	
שיעור השינוי	שיעור מסה"כ	נוסעים	שיעור מסה"כ	נוסעים			
32.49%	0.10%	1,708	0.11%	2,263	BULGARIA AIR	FB	
-17.96%	0.16%	2,739	0.11%	2,247	AIR CAIRO	SM	
-75.13%	0.35%	5,744	0.07%	1,428	FREEBIRD AIRLINES	FH	
-46.41%	0.13%	2,146	0.05%	1,150	AIR SEYCHELLES	HM	
			0.04%	840	QANOT SHARQ	HH	
			0.03%	705	JORDANIAN AVIATION	JAV	
			0.03%	658	SOUTWIND AIRLINES	2S	
			0.02%	538	AIR PEACE	P4	
-54.77%	0.06%	1,068	0.02%	483	CORENDON EUROPE	XR	
45.33%	0.01%	311	0.02%	452	Euro Atlantic Airways	YU	
			0.01%	300	CZECH AIRLINES	OK	
			0.01%	255	CROATIA AIR	OU	
-78.20%	2.31%	37,830	0.41%	8,246	אחרים		
21.72%		1,637,028		1,992,669	סה"כ		







# תנועת נוסעים מצטברת בטיסות בינ"ל

## התפלגות על פי חברות תעופה

2022 מצטבר		2023 מצטבר		חברת תעופה	
שיעור השינוי	שיעור מסה"כ	נוסעים	שיעור מסה"כ		
67.09%	22.42%	1,240,365	22.68%	2,072,608	EL AL ISRAEL AIRLINES LY
	6.02%	333,243	11.26%	1,029,111	WIZZAIR W6
34.80%	8.31%	459,923	6.78%	620,012	RYANAIR FR
34.95%	7.09%	392,276	5.79%	529,390	TURKISH AIRLINES TK
27.65%	5.25%	290,715	4.06%	371,108	EASYJET EZY
44.42%	3.99%	221,040	3.49%	319,243	UNITED AIRLINES UA
40.12%	4.10%	226,917	3.48%	317,969	ISRAIR AIRLINES 6H
16.65%	4.58%	253,809	3.24%	296,089	PEGASUS AIRLINES PC
59.82%	2.94%	162,929	2.85%	260,397	ARKIA ISRAELI AIRLINES IZ
14.58%	3.47%	192,283	2.41%	220,332	LUFTHANSA LH
			1.90%	173,856	EMIRATES EK
8.53%	2.42%	133,944	1.59%	145,374	FLYDUBAI FZ
74.80%	1.43%	79,104	1.51%	138,277	AIR FRANCE AF
79.94%	1.38%	76,786	1.51%	138,170	AEGEAN AIRLINES A3
60.52%	1.54%	85,670	1.50%	137,526	TRANSAVIA FRANCE TO
74.09%	1.27%	70,308	1.33%	122,404	DELTA AIRLINES DL
144.26%	0.86%	47,962	1.28%	117,153	BLUE BIRD AIRWAYS BZ
150.07%	0.83%	46,008	1.25%	115,055	BRITISH AIRWAYS PLC BA
56.99%	1.25%	69,551	1.19%	109,195	LOT POLISH AIRLINES LO
17.56%	1.58%	87,839	1.13%	103,268	AMERICAN AIRLINES AA
70.93%	1.07%	59,266	1.10%	101,304	AUSTRIAN AIRLINES OS





## תנועת נוסעים מצטברת בטיסות בינ"ל

התפלגות על פי חברות תעופה

2022 מצטבר		2023 מצטבר		חברת תעופה	
שיעור השינוי	שיעור מסה"כ	נוסעים	שיעור מסה"כ		
22.63%	1.39%	77,199	1.03%	94,672	SWISS INT`L AIRLINES LX
99.60%	0.71%	39,479	0.86%	78,804	VIRGIN ATLANTIC AIRWAYS VS
136.47%	0.59%	32,998	0.85%	78,031	AIR CANADA AC
95.75%	0.69%	38,170	0.81%	74,718	ITALIA TRASPORTO AEREO AZ
130.83%	0.55%	30,544	0.77%	70,506	AIR EUROPA Lineas Aereas UX
120.44%	0.55%	30,689	0.74%	67,653	BRUSSELS AIRLINES SN
52.04%	0.75%	42,022	0.69%	63,892	ETHIOPIAN AIRLINES ET
24.66%	0.87%	48,546	0.66%	60,519	TUS AIRWAYS U8
	0.28%	15,863	0.59%	54,714	ROYAL JORDANIAN RJ
136.94%	0.37%	20,837	0.54%	49,372	ETIHAD AIRWAYS EY
			0.53%	48,847	IBERIA EXPRESS I2
111.97%	0.41%	22,749	0.52%	48,222	TRANSAVIA HV
-10.71%	0.94%	52,444	0.51%	46,826	CORONDON AIRLINES XC
3.26%	0.79%	43,884	0.49%	45,317	K.L.M. KL
		280	0.46%	42,317	CATHAY PACIFIC AIRWAYS CX
-22.87%	0.98%	54,604	0.46%	42,111	IBERIA IB
146.70%	0.27%	15,417	0.41%	38,034	VUELING AIRLINES S.A. VY
-13.75%	0.77%	42,924	0.40%	37,019	SMARTWINGS QS
103.97%	0.32%	17,798	0.39%	36,304	AIR PORTUGAL TP
30.30%	0.49%	27,330	0.38%	35,611	GEORGIAN AIRWAYS A9
	0.02%	1,537	0.38%	35,125	HISKY EUROPE SRL H4





## תנועת נוסעים מצטברת בטיסות בינ"ל

התפלגות על פי חברות תעופה

2022 מצטבר		2023 מצטבר		חברת תעופה	
שיעור השינוי	שיעור מסה"כ	נוסעים	שיעור מסה"כ		
	0.08%	4,626	0.34%	31,264	CYPRUS AIRWAYS CY
103.17%	0.27%	15,352	0.34%	31,192	AIR INDIA AI
15.61%	0.48%	26,816	0.33%	31,004	TAILWIND AIRLINES TWI
6.06%	0.50%	28,065	0.32%	29,766	TAROM - RUMANIAN AIR TRAN RO
60.24%	0.33%	18,467	0.32%	29,592	EGYPTAIR AIRLINES MS
	0.09%	5,314	0.30%	27,553	AZIMUTH AIRLINES A4
112.86%	0.21%	11,722	0.27%	24,952	NORWEGIAN AIR SHUTTLE D8
100.59%	0.22%	12,208	0.26%	24,489	ROYAL AIR MAROC AT
			0.25%	23,365	RED WINGS AIRLINES WZ
148.97%	0.15%	8,549	0.23%	21,285	AZERBAIJAN AIRLINES J2
			0.22%	20,703	KOREAN AIR KE
108.73%	0.14%	8,238	0.18%	17,196	GULF AIR - BAHREIN GF
47.55%	0.20%	11,540	0.18%	17,028	BULGARIA AIR FB
39.14%	0.21%	11,930	0.18%	16,600	AIR MOLDOVA 9U
	0.03%	1,959	0.17%	16,341	HISKY H7
69.85%	0.16%	9,255	0.17%	15,720	UZBEKISTAN AIR HY
			0.15%	13,751	HAINAN AIRLINES HU
62.81%	0.15%	8,433	0.15%	13,730	FINNAIR AY
131.10%	0.10%	5,813	0.14%	13,434	NEOS NO
11.58%	0.20%	11,380	0.13%	12,698	AIR SEYCHELLES HM
100.06%	0.11%	6,257	0.13%	12,518	AIR BALTIC BT





## תנועת נוסעים מצטברת בטיסות בינ"ל

התפלגות על פי חברות תעופה

מצטבר 2022			מצטבר 2023			חברת תעופה	
שיעור השינוי	שיעור מסה"כ	נוסעים	שיעור מסה"כ	נוסעים			
			0.12%	11,389	SUN EXPRESS	XQ	
145.85%	0.07%	3,978	0.10%	9,780	FLYONE	5F	
-53.05%	0.31%	17,215	0.08%	8,081	FREEBIRD AIRLINES	FH	
			0.07%	7,023	FLYONE ARMENIA LLC	3F	
			0.07%	6,847	AIR MALTA	KM	
92.25%	0.04%	2,739	0.05%	5,266	AIR CAIRO	SM	
			0.05%	4,881	AIR SERBIA	JU	
	0.01%	747	0.04%	4,300	ELECTRA AIRWAYS	EAF	
			0.03%	3,219	TBILISI AIRWAYS LLC	TD	
	0.01%	895	0.03%	2,984	ALBASTAR.ES	AP	
			0.03%	2,827	JORDANIAN AVIATION	JAV	
			0.02%	2,356	SOUTWIND AIRLINES	2S	
-68.76%	2.06%	114,219	0.39%	35,671	אחרים		
65.16%		5,530,969		9,135,260	סה"כ		





# תנועת נוסעים בטיסות בינ"ל

התפלגות על פי חברות תעופה ישראליות לחודש מאי

מאי 2022			מאי 2023				
שיעור השינוי	שיעור מסה"כ	נוסעים	שיעור מסה"כ	נוסעים	חברת תעופה		
30.93%	22.92%	375,293	24.65%	491,388	EL AL ISRAEL AIRLINES	LY	
3.97%	3.94%	64,515	3.36%	67,079	ISRAIR AIRLINES	6H	
1.77%	3.00%	49,231	2.51%	50,106	ARKIA ISRAELI AIRLINES	IZ	
0.68%	0.09%	1,606	0.08%	1,617	אחרים		
<b>24.36%</b>	<b>29.97%</b>	<b>490,645</b>	<b>30.62%</b>	<b>610,190</b>	<b>סה"כ</b>		

# תנועת נוסעים מצטברת בטיסות בינ"ל

התפלגות על פי חברות תעופה ישראליות

מצטבר 2022			מצטבר 2023				
שיעור השינוי	שיעור מסה"כ	נוסעים	שיעור מסה"כ	נוסעים	חברת תעופה		
67.09%	22.42%	1,240,365	22.68%	2,072,608	EL AL ISRAEL AIRLINES	LY	
40.12%	4.10%	226,917	3.48%	317,969	ISRAIR AIRLINES	6H	
59.82%	2.94%	162,929	2.85%	260,397	ARKIA ISRAELI AIRLINES	IZ	
5.98%	0.16%	9,104	0.10%	9,649	אחרים		
<b>62.30%</b>	<b>29.63%</b>	<b>1,639,315</b>	<b>29.12%</b>	<b>2,660,623</b>	<b>סה"כ</b>		





## תנועת נוסעים בטיסות בינ"ל

התפלגות על פי מדינות לחודש מאי

מאי 2022		מאי 2023		מדינות
שיעור השינוי	שיעור מסה"כ	נוסעים	שיעור מסה"כ	
-13.47%	15.28%	250,278	10.86%	TURKEY
17.19%	10.46%	171,329	10.07%	UNITED STATES
36.91%	6.28%	102,849	7.06%	ITALY
48.50%	5.78%	94,758	7.06%	GREECE
31.15%	6.03%	98,829	6.50%	UNITED KINGDOM
17.67%	6.46%	105,832	6.24%	FRANCE
77.62%	3.49%	57,208	5.09%	SPAIN
3.62%	5.97%	97,814	5.08%	GERMANY
23.01%	4.71%	77,262	4.76%	UNITED ARAB EMIRATES
56.00%	3.14%	51,440	4.02%	CYPRUS
54.38%	2.24%	36,705	2.84%	ROMANIA
11.58%	3.06%	50,126	2.80%	AUSTRIA
10.38%	3.01%	49,358	2.73%	HUNGARY
24.67%	2.51%	41,124	2.57%	POLAND
10.37%	2.60%	42,643	2.36%	NETHERLANDS
-0.97%	2.58%	42,397	2.10%	GEORGIA
-3.71%	2.37%	38,833	1.87%	SWITZERLAND
31.56%	1.31%	21,552	1.42%	BULGARIA
8.23%	1.31%	21,567	1.17%	CZECH REPUBLIC
21.78%	1.15%	18,958	1.15%	RUSSIAN FEDERATION
16.36%	1.14%	18,701	1.09%	BELGIUM
60.57%	0.79%	13,018	1.04%	PORTUGAL





## תנועת נוסעים בטיסות בינ"ל

התפלגות על פי מדינות לחודש מאי

מדינות	מאי 2022		מאי 2023		
	שיעור השינוי	שיעור מסה"כ	שיעור מסה"כ	נוסעים	
CANADA	-8.53%	1.39%	22,832	1.04%	20,883
MOROCCO	16.35%	1.08%	17,833	1.04%	20,750
THAILAND	90.61%	0.57%	9,434	0.90%	17,983
EGYPT	-0.89%	1.09%	17,862	0.88%	17,702
ETHIOPIA	7.47%	0.65%	10,723	0.57%	11,525
CHINA			123	0.57%	11,415
MONTENEGRO	75.54%	0.38%	6,319	0.55%	11,093
MOLDOVA	32.81%	0.40%	6,674	0.44%	8,864
AZERBAIJAN	72.77%	0.28%	4,728	0.40%	8,169
JORDAN	91.88%	0.25%	4,241	0.40%	8,138
INDIA	37.47%	0.26%	4,350	0.30%	5,980
UZBEKISTAN	52.48%	0.22%	3,685	0.28%	5,619
LITHUANIA	-6.88%	0.34%	5,712	0.26%	5,319
SOUTH KOREA			2	0.24%	4,915
MALTA		0.07%	1,218	0.21%	4,324
SOUTH AFRICA	115.00%	0.10%	1,659	0.17%	3,567
JAPAN				0.16%	3,371
IRELAND			60	0.16%	3,344
SERBIA	123.70%	0.08%	1,468	0.16%	3,284
LATVIA	22.60%	0.16%	2,637	0.16%	3,233
BAHRAIN	43.24%	0.12%	2,088	0.15%	2,991
FINLAND	57.51%	0.11%	1,822	0.14%	2,870





# תנועת נוסעים בטיסות בינ"ל

התפלגות על פי מדינות לחודש מאי

מאי 2022		מאי 2023		מדינות
שיעור השינוי	שיעור מסה"כ	נוסעים	שיעור מסה"כ	
	0.01%	164	0.14%	2,861 CROATIA
-5.31%	0.16%	2,782	0.13%	2,634 SWEDEN
-17.76%	0.18%	3,034	0.12%	2,495 DENMARK
		13	0.09%	1,983 ARMENIA
-46.41%	0.13%	2,146	0.05%	1,150 SEYCHELLES
48.88%	0.04%	720	0.05%	1,072 SLOVENIA
			0.02%	544 NIGERIA
		3	0.01%	253 ANGOLA
			0.01%	243 ZAMBIA
			0.01%	209 ZIMBABWE
176.52%		115	0.01%	318 אחרים
21.72%		1,637,028		1,992,669 סה"כ







# תנועת נוסעים מצטברת בטיסות בינ"ל

## התפלגות על פי מדינות

מדינות	מצטבר 2022		מצטבר 2023		
	שיעור השינוי	שיעור מסה"כ	שיעור מסה"כ	נוסעים	
TURKEY	27.67%	13.44%	743,427	10.38%	949,146
UNITED STATES	42.72%	11.32%	626,428	9.78%	894,069
ITALY	92.67%	6.34%	350,684	7.39%	675,695
UNITED ARAB EMIRATES	100.52%	6.04%	334,357	7.33%	670,471
UNITED KINGDOM	74.99%	5.95%	329,118	6.30%	575,949
FRANCE	41.46%	7.25%	401,029	6.21%	567,333
GREECE	80.85%	4.65%	257,597	5.09%	465,874
GERMANY	35.38%	6.16%	341,229	5.05%	461,984
SPAIN	129.18%	3.19%	176,471	4.42%	404,446
CYPRUS	97.65%	2.79%	154,762	3.34%	305,888
HUNGARY	83.58%	2.95%	163,230	3.28%	299,659
ROMANIA	128.74%	2.33%	129,025	3.23%	295,143
POLAND	89.50%	2.51%	139,197	2.88%	263,781
AUSTRIA	54.33%	2.98%	165,015	2.78%	254,677
NETHERLANDS	49.42%	2.51%	139,009	2.27%	207,717
GEORGIA	38.07%	2.64%	146,394	2.21%	202,139
SWITZERLAND	28.09%	2.78%	154,148	2.16%	197,455
BULGARIA	88.89%	1.61%	89,584	1.85%	169,223
THAILAND	170.88%	0.81%	44,965	1.33%	121,805
RUSSIAN FEDERATION	48.55%	1.28%	71,102	1.15%	105,629
CZECH REPUBLIC	29.55%	1.44%	80,032	1.13%	103,687
BELGIUM	46.68%	1.15%	63,697	1.02%	93,434





## תנועת נוסעים מצטברת בטיסות בינ"ל

התפלגות על פי מדינות

2022 מצטבר		2023 מצטבר		מדינות
שיעור השינוי	שיעור מסה"כ	נוסעים	שיעור מסה"כ	
121.10%	0.67%	37,225	0.90%	82,308 EGYPT
62.72%	0.86%	47,997	0.85%	78,102 CANADA
101.13%	0.69%	38,492	0.84%	77,419 PORTUGAL
73.26%	0.75%	41,730	0.79%	72,304 MOROCCO
48.65%	0.76%	42,086	0.68%	62,565 ETHIOPIA
	0.30%	16,707	0.64%	58,755 JORDAN
	0.01%	783	0.61%	56,093 CHINA
98.63%	0.38%	21,410	0.46%	42,528 MOLDOVA
109.68%	0.27%	15,377	0.35%	32,244 INDIA
55.48%	0.32%	17,964	0.30%	27,932 LITHUANIA
128.00%	0.19%	10,926	0.27%	24,912 AZERBAIJAN
35.00%	0.32%	18,034	0.26%	24,346 FINLAND
		7	0.22%	20,738 SOUTH KOREA
	0.10%	6,006	0.21%	19,739 SOUTH AFRICA
	0.10%	5,624	0.19%	17,676 MALTA
103.05%	0.15%	8,508	0.18%	17,276 BAHRAIN
80.00%	0.16%	9,260	0.18%	16,668 UZBEKISTAN
48.00%	0.16%	9,400	0.15%	13,912 MONTENEGRO
113.49%	0.11%	6,321	0.14%	13,495 DENMARK
27.38%	0.18%	10,331	0.14%	13,160 SEYCHELLES
99.87%	0.11%	6,273	0.13%	12,538 LATVIA
111.89%	0.09%	5,466	0.12%	11,582 SWEDEN





## תנועת נוסעים מצטברת בטיסות בינ"ל

התפלגות על פי מדינות

2022 מצטבר		2023 מצטבר		מדינות	
שיעור השינוי	שיעור מסה"כ	שיעור מסה"כ	נוסעים		
		0.12%	11,365	JAPAN	
	0.05%	2,893	0.10%	9,891	SERBIA
		37	0.09%	9,030	ARMENIA
		200	0.08%	7,807	IRELAND
	0.02%	1,583	0.07%	6,876	CROATIA
-17.32%	0.07%	3,989	0.03%	3,298	TANZANIA
-88.00%	0.82%	45,840	0.06%	5,497	אחרים
65.16%		5,530,969		9,135,260	סה"כ





## תנועת נוסעים בטיסות בינ"ל

התפלגות על פי יעד ראשון לחודש מאי

יעדים	מאי 2022			מאי 2023	
	שיעור השינוי	שיעור מסה"כ	נוסעים	שיעור מסה"כ	נוסעים
ISTANBUL	-0.24%	5.58%	91,505	4.58%	91,279
PARIS-CHARLES DE GAULLE	15.62%	4.46%	73,164	4.24%	84,597
DUBAI	69.57%	2.67%	43,738	3.72%	74,169
ISTANBUL-SABIHA GOKCHEN	1.44%	4.33%	71,010	3.61%	72,038
LONDON - HEATHROW	48.07%	2.92%	47,811	3.55%	70,797
ATHENS	28.53%	3.32%	54,498	3.51%	70,051
NEW YORK - J.F.KENNEDY	-10.03%	4.15%	68,056	3.07%	61,229
NEW YORK - NEWARK	21.45%	2.98%	48,934	2.98%	59,434
MADRID	80.15%	1.98%	32,421	2.93%	58,409
VIENNA	16.43%	2.93%	48,036	2.80%	55,929
ROME - FIUMICINO	20.63%	2.79%	45,806	2.77%	55,258
LARNACA	70.49%	1.84%	30,183	2.58%	51,462
BUDAPEST	14.55%	2.71%	44,489	2.55%	50,966
ANTALYA	-34.69%	4.51%	73,885	2.42%	48,254
AMSTERDAM	10.37%	2.60%	42,636	2.36%	47,061
BUCHAREST - OTOPENI	43.62%	1.89%	31,070	2.23%	44,625
LUTON	13.50%	2.37%	38,815	2.21%	44,058
BARCELONA	61.70%	1.46%	23,965	1.94%	38,752
FRANKFURT	-8.61%	2.36%	38,711	1.77%	35,375
MILAN-MALPENSA	33.98%	1.54%	25,246	1.69%	33,826
WARSAW	10.98%	1.75%	28,779	1.60%	31,940
BERLIN BRANDENBURG INTL	19.01%	1.62%	26,569	1.58%	31,621





## תנועת נוסעים בטיסות בינ"ל

התפלגות על פי יעד ראשון לחודש מאי

יעדים	מאי 2022			מאי 2023	
	שיעור השינוי	שיעור מסה"כ	נוסעים	שיעור מסה"כ	נוסעים
PAPHOS	35.42%	1.29%	21,257	1.44%	28,788
ZURICH	2.14%	1.63%	26,715	1.36%	27,289
MUNICH	5.01%	1.51%	24,766	1.30%	26,008
RHODES-PARADISI	52.06%	0.94%	15,511	1.18%	23,587
PRAGUE-RUZYNE	8.23%	1.31%	21,567	1.17%	23,343
PARIS-ORLY	52.32%	0.88%	14,496	1.10%	22,081
TBILISI	11.25%	1.17%	19,278	1.07%	21,447
ABU DHABI	30.16%	0.97%	15,928	1.04%	20,732
BATUMI	-11.17%	1.41%	23,119	1.03%	20,536
SOFIA	8.88%	1.06%	17,372	0.94%	18,915
HERAKLION	37.53%	0.75%	12,410	0.85%	17,068
SAN FRANCISCO	30.17%	0.79%	13,045	0.85%	16,981
LISBON	29.94%	0.79%	13,008	0.84%	16,903
TORONTO	-9.48%	1.13%	18,589	0.84%	16,826
THESSALONIKI	59.09%	0.63%	10,365	0.82%	16,490
ATLANTA				0.82%	16,455
BRUSSELS	22.65%	0.76%	12,518	0.77%	15,354
NAPLES-CAPODICHINO	109.41%	0.44%	7,234	0.76%	15,149
MARRAKESH	14.55%	0.78%	12,848	0.73%	14,718
KRAKOW	21.23%	0.70%	11,473	0.69%	13,909
SHARM EL SHEIKH	-6.71%	0.87%	14,394	0.67%	13,427
BANGKOK INTL.-SUVARNABHUM	88.49%	0.43%	7,109	0.67%	13,400





## תנועת נוסעים בטיסות בינ"ל

התפלגות על פי יעד ראשון לחודש מאי

יעדים	מאי 2022			מאי 2023	
	שיעור השינוי	שיעור מסה"כ	נוסעים	שיעור מסה"כ	נוסעים
MOSCOW-DOMODEDOVO	19.14%	0.65%	10,687	0.63%	12,733
ADDIS ABABA	7.47%	0.65%	10,723	0.57%	11,525
LOS ANGELES	22.99%	0.57%	9,341	0.57%	11,489
MIAMI INTERNATIONAL	-30.21%	0.97%	16,031	0.56%	11,188
VENICE	67.39%	0.39%	6,428	0.53%	10,760
BOSTON-LOGAN INT	180.99%	0.22%	3,635	0.51%	10,214
LONDON - GATWICK	40.46%	0.44%	7,256	0.51%	10,192
CHISINAU	32.81%	0.40%	6,674	0.44%	8,864
CHICAGO - O'HARE	27.46%	0.39%	6,498	0.41%	8,283
BAKU HEYDAR ALIYEV INT'L	72.85%	0.28%	4,726	0.40%	8,169
AMMAN (QUEEN ALIA INT'L)	95.67%	0.25%	4,139	0.40%	8,099
BERGAMO	23.48%	0.38%	6,365	0.39%	7,860
NICE	17.75%	0.40%	6,573	0.38%	7,740
VARNA	198.81%	0.15%	2,522	0.37%	7,536
HONG KONG INT'L			123	0.37%	7,438
GENEVA	-19.15%	0.53%	8,832	0.35%	7,140
CLUJ NAPOCA	147.26%	0.17%	2,884	0.35%	7,131
MARSEILLE	37.25%	0.31%	5,173	0.35%	7,100
CATANIA FONTANAROSSA			7	0.34%	6,864
BRUSSELS - CHARLEROI	4.55%	0.37%	6,108	0.32%	6,386
TIVAT	39.22%	0.27%	4,574	0.31%	6,368
CASABLANCA-MOHAMMED V	21.06%	0.30%	4,976	0.30%	6,024





## תנועת נוסעים בטיסות בינ"ל

התפלגות על פי יעד ראשון לחודש מאי

יעדים	מאי 2022			מאי 2023	
	שיעור השינוי	שיעור מסה"כ	נוסעים	שיעור מסה"כ	נוסעים
DELHI	37.37%	0.26%	4,350	0.29%	5,976
SANTORINI			13	0.27%	5,565
KATOWICE		0.05%	866	0.27%	5,420
WASHINGTON-DULLES	-4.54%	0.34%	5,656	0.27%	5,399
VILNIUS INTL	-6.88%	0.34%	5,712	0.26%	5,319
TASHKENT	38.72%	0.22%	3,685	0.25%	5,112
SEOUL-INCHEON INTL AIRPOR			2	0.24%	4,915
IASI	79.50%	0.16%	2,723	0.24%	4,888
PODGORICA	170.77%	0.10%	1,745	0.23%	4,725
PHUKET	97.11%	0.14%	2,325	0.22%	4,583
MANCHESTER	-7.76%	0.29%	4,894	0.22%	4,514
MALTA		0.07%	1,218	0.21%	4,324
CAIRO INTERNATIONAL	28.26%	0.20%	3,333	0.21%	4,275
MINERALNYE VODY	13.26%	0.22%	3,670	0.20%	4,157
MONTREAL - DORVAL	-4.38%	0.25%	4,243	0.20%	4,057
PORTO				0.20%	4,001
SOCHI	-16.05%	0.27%	4,504	0.18%	3,781
JOHANNESBURG	115.00%	0.10%	1,659	0.17%	3,567
DEBRECEN	-27.70%	0.29%	4,869	0.17%	3,520
DALAMAN	-52.16%	0.44%	7,286	0.17%	3,485
TOKYO INTL.-NARITA				0.16%	3,371
DUBLIN			2	0.16%	3,285





## תנועת נוסעים בטיסות בינ"ל

התפלגות על פי יעד ראשון לחודש מאי

יעדים	מאי 2022			מאי 2023	
	שיעור השינוי	שיעור מסה"כ	נוסעים	שיעור מסה"כ	נוסעים
BELGRADE	123.70%	0.08%	1,468	0.16%	3,284
RIGA	22.60%	0.16%	2,637	0.16%	3,233
BADEN BADEN	13.11%	0.17%	2,814	0.15%	3,183
MEMMINGEN	4.21%	0.18%	3,036	0.15%	3,164
BOLOGNA-BORGIO PANIGALE	-2.84%	0.19%	3,237	0.15%	3,145
BAHRAIN	43.24%	0.12%	2,088	0.15%	2,991
BASEL	-9.86%	0.20%	3,275	0.14%	2,952
LYON - SATOLAS	-48.25%	0.33%	5,548	0.14%	2,871
HELSINKI	57.51%	0.11%	1,822	0.14%	2,870
ZAGREB			162	0.14%	2,860
TURIN	14.36%	0.14%	2,360	0.13%	2,699
STOCKHOLM-ARLANDA	-5.21%	0.16%	2,779	0.13%	2,634
COPENHAGEN KASTRUP	-17.68%	0.18%	3,030	0.12%	2,494
BARI -PALESE MACCHIE	-2.10%	0.15%	2,520	0.12%	2,467
BEIJING				0.11%	2,252
MALAGA			20	0.10%	2,174
PATRAS ARAXOS				0.10%	2,007
YEREVAN			13	0.09%	1,983
MAKAHACHKLA				0.09%	1,926
DUSSELDORF	24.52%	0.09%	1,525	0.09%	1,899
CORFU	64.36%	0.06%	1,072	0.08%	1,762
TREVISIO	31.64%	0.08%	1,321	0.08%	1,739







## תנועת נוסעים בטיסות בינ"ל

התפלגות על פי יעד ראשון לחודש מאי

מאי 2022		מאי 2023		יעדים	
שיעור השינוי	שיעור מסה"כ	נוסעים	שיעור מסה"כ		
			0.08%	1,725	SHANGHAI PUDONG
		9	0.08%	1,603	PALMA DE MALLORCA
-43.82%	0.15%	2,583	0.07%	1,451	IZMIR-ADNAN MENDERES
			0.06%	1,286	PREVEZA
			0.05%	1,165	PLOVDIV
-46.41%	0.13%	2,146	0.05%	1,150	MAHE SEYCHELLES INTL
48.88%	0.04%	720	0.05%	1,072	LJUBLJANA
101.91%	0.03%	523	0.05%	1,056	MIKONOS
-55.48%	0.10%	1,658	0.03%	738	BURGAS
			0.02%	509	IOANNINA
			0.02%	504	SAMARKAND
			0.02%	489	VALLADOLID
			0.02%	474	KHANIA-SOUDABAY
			0.02%	468	MOSCOW-ZHUKOVSKY INTL AIR
		8	0.02%	450	TRIESTE-RONCHI DEI LEGION
-80.09%	0.11%	1,894	0.01%	377	PALERMO
			0.01%	364	KOS
			0.01%	279	LAGOS
			0.01%	265	ABUJA INTERNATIONAL
-26.66%	0.02%	360	0.01%	264	KARPATOS
		3	0.01%	253	LUANDA-4 DE FEVEREIO
			0.01%	243	LIVINGSTONE





# תנועת נוסעים בטיסות בינ"ל

התפלגות על פי יעד ראשון לחודש מאי

מאי 2022		מאי 2023		יעדים	
שיעור השינוי	שיעור מסה"כ	שיעור מסה"כ	נוסעים		
		0.01%	232	KALAMATA	
		0.01%	209	VICTORIA FALLS	
-94.17%	1.65%	27,038	0.07%	1,576	אחרים
21.72%		1,637,028	1,992,669	סה"כ	





## תנועת נוסעים מצטברת בטיסות בינ"ל

התפלגות על פי יעד ראשון

מצטבר 2022			מצטבר 2023		יעדים
שיעור השינוי	שיעור מסה"כ	נוסעים	שיעור מסה"כ	נוסעים	
109.90%	4.71%	260,550	5.98%	546,895	DUBAI
42.71%	5.47%	302,605	4.72%	431,857	ISTANBUL
42.57%	4.42%	244,710	3.81%	348,888	PARIS-CHARLES DE GAULLE
21.15%	5.20%	287,755	3.81%	348,626	ISTANBUL-SABIHA GOKCHEN
89.17%	2.92%	161,623	3.34%	305,757	ATHENS
71.70%	3.15%	174,431	3.27%	299,504	LONDON - HEATHROW
82.73%	2.80%	155,211	3.10%	283,629	BUDAPEST
40.31%	3.65%	201,916	3.10%	283,314	NEW YORK - NEWARK
73.52%	2.85%	158,028	3.00%	274,219	ROME - FIUMICINO
9.30%	4.50%	249,333	2.98%	272,523	NEW YORK - J.F.KENNEDY
59.77%	2.76%	153,083	2.67%	244,594	VIENNA
104.04%	2.08%	115,344	2.57%	235,348	BUCHAREST - OTOPENI
106.73%	2.01%	111,218	2.51%	229,921	MADRID
49.68%	2.50%	138,753	2.27%	207,699	AMSTERDAM
127.82%	1.53%	85,073	2.12%	193,816	LARNACA
65.81%	2.03%	112,620	2.04%	186,744	LUTON
108.42%	1.49%	82,678	1.88%	172,319	MILAN-MALPENSA
164.88%	1.15%	63,942	1.85%	169,371	BARCELONA
24.32%	2.33%	129,375	1.76%	160,843	FRANKFURT
15.82%	2.46%	136,614	1.73%	158,230	ANTALYA
73.16%	1.57%	87,230	1.65%	151,054	WARSAW
49.24%	1.77%	98,388	1.60%	146,840	BERLIN BRANDENBURG INTL





## תנועת נוסעים מצטברת בטיסות בינ"ל

התפלגות על פי יעד ראשון

יעדים	מצטבר 2022		מצטבר 2023			
	שיעור השינוי	שיעור מסה"כ	שיעור מסה"כ	נוסעים		
	69.75%	1.36%	75,719	1.40%	128,537	SOFIA
	37.65%	1.68%	93,044	1.40%	128,083	ZURICH
	123.21%	0.99%	54,984	1.34%	122,734	ABU DHABI
	58.94%	1.35%	74,966	1.30%	119,152	PARIS-ORLY
	58.44%	1.34%	74,204	1.28%	117,570	TBILISI
	28.84%	1.61%	89,393	1.26%	115,182	MUNICH
	60.81%	1.25%	69,689	1.22%	112,072	PAPHOS
	29.58%	1.44%	79,981	1.13%	103,647	PRAGUE-RUZYNE
		0.49%	27,399	0.98%	90,288	BANGKOK INTL.-SUVARNA BHUM
	15.56%	1.30%	72,190	0.91%	83,426	BATUMI
	25.50%	1.16%	64,502	0.88%	80,952	MIAMI INTERNATIONAL
	107.44%	0.65%	36,164	0.82%	75,021	SAN FRANCISCO
	92.73%	0.70%	38,785	0.81%	74,752	KRAKOW
	68.06%	0.79%	43,738	0.80%	73,510	TORONTO
	81.52%	0.68%	38,071	0.75%	69,108	LISBON
	55.36%	0.78%	43,602	0.74%	67,744	BRUSSELS
	196.63%	0.41%	22,824	0.74%	67,704	LONDON - GATWICK
	178.97%	0.43%	24,071	0.73%	67,152	NAPLES-CAPODICHINO
	48.65%	0.76%	42,086	0.68%	62,565	ADDIS ABABA
		0.29%	16,292	0.63%	57,974	AMMAN (QUEEN ALIA INT'L)
	67.37%	0.62%	34,346	0.62%	57,486	MOSCOW-DOMODEDOVO
	112.59%	0.45%	25,375	0.59%	53,946	THESSALONIKI





## תנועת נוסעים מצטברת בטיסות בינ"ל

התפלגות על פי יעד ראשון

2022 מצטבר		2023 מצטבר		יעדים	
שיעור השינוי	שיעור מסה"כ	נוסעים	שיעור מסה"כ		
182.13%	0.33%	18,503	0.57%	52,204	SHARM EL SHEIKH
10.02%	0.85%	47,184	0.56%	51,913	GENEVA
38.60%	0.65%	36,107	0.54%	50,047	RHODES-PARADISI
41.00%	0.62%	34,815	0.53%	49,092	LOS ANGELES
60.09%	0.53%	29,368	0.51%	47,018	MARRAKESH
36.57%	0.61%	33,997	0.50%	46,432	BERGAMO
98.63%	0.38%	21,410	0.46%	42,528	CHISINAU
		284	0.46%	42,342	HONG KONG INT'L
	0.19%	10,735	0.42%	38,821	VENICE
27.47%	0.54%	30,389	0.42%	38,737	HERAKLION
	0.12%	7,109	0.42%	38,658	BOSTON-LOGAN INT
90.70%	0.35%	19,724	0.41%	37,614	CHICAGO - O'HARE
	0.19%	10,943	0.38%	35,204	VARNA
	0.10%	6,020	0.36%	33,098	CLUJ NAPOCA
79.40%	0.31%	17,566	0.34%	31,515	PHUKET
103.17%	0.27%	15,368	0.34%	31,224	DELHI
61.65%	0.33%	18,571	0.32%	30,021	CAIRO INTERNATIONAL
25.04%	0.41%	23,098	0.31%	28,883	GRENOBLE-SAUNT GEOIRS
			0.31%	28,680	ATLANTA
125.21%	0.22%	12,339	0.30%	27,789	WASHINGTON-DULLES
54.59%	0.32%	17,939	0.30%	27,732	VILNIUS INTL
	0.02%	1,552	0.30%	27,680	CATANIA FONTANAROSSA





## תנועת נוסעים מצטברת בטיסות בינ"ל

התפלגות על פי יעד ראשון

יעדים	מצטבר 2022			מצטבר 2023	
	שיעור השינוי	שיעור מסה"כ	נוסעים	שיעור מסה"כ	נוסעים
MARSEILLE	45.73%	0.32%	17,950	0.28%	26,159
KATOWICE		0.03%	1,734	0.28%	25,618
BRUSSELS - CHARLEROI	28.30%	0.35%	19,899	0.27%	25,532
BAKU HEYDAR ALIYEV INT`L	128.19%	0.19%	10,917	0.27%	24,912
CASABLANCA-MOHAMMED V	101.62%	0.22%	12,328	0.27%	24,856
NICE	49.95%	0.29%	16,550	0.27%	24,818
MINERALNYE VODY		0.12%	6,847	0.23%	21,826
MANCHESTER	19.83%	0.32%	18,032	0.23%	21,608
IASI	179.14%	0.13%	7,498	0.22%	20,930
SEOUL-INCHEON INTL AIRPOR			2	0.22%	20,708
JOHANNESBURG		0.10%	6,006	0.21%	19,725
LYON - SATOLAS	-13.73%	0.39%	21,783	0.20%	18,791
MALTA		0.10%	5,624	0.19%	17,676
BASEL	26.25%	0.24%	13,742	0.18%	17,350
BAHRAIN	103.05%	0.15%	8,508	0.18%	17,276
SOCHI	164.78%	0.11%	6,404	0.18%	16,957
TASHKENT	73.95%	0.16%	9,260	0.17%	16,108
DEBRECEN	99.90%	0.14%	8,019	0.17%	16,030
BADEN BADEN	34.01%	0.20%	11,278	0.16%	15,114
MEMMINGEN	135.34%	0.11%	6,348	0.16%	14,940
BOLOGNA-BORGIO PANIGALE	30.01%	0.20%	11,237	0.15%	14,610
HELSINKI	66.21%	0.15%	8,462	0.15%	14,065





## תנועת נוסעים מצטברת בטיסות בינ"ל

התפלגות על פי יעד ראשון

יעדים	מצטבר 2022			מצטבר 2023	
	שיעור השינוי	שיעור מסה"כ	נוסעים	שיעור מסה"כ	נוסעים
COPENHAGEN KASTRUP	114.02%	0.11%	6,302	0.14%	13,488
MAHE SEYCHELLES INTL	27.38%	0.18%	10,331	0.14%	13,160
RIGA	99.87%	0.11%	6,273	0.13%	12,538
STOCKHOLM-ARLANDA	110.37%	0.09%	5,454	0.12%	11,474
TOKYO INTL.-NARITA				0.12%	11,362
BARI -PALESE MACCHIE	46.87%	0.13%	7,556	0.12%	11,098
TREVISO	72.85%	0.11%	6,203	0.11%	10,722
ROVANIEMI	7.40%	0.17%	9,572	0.11%	10,281
BELGRADE		0.05%	2,893	0.10%	9,891
YEREVAN			37	0.09%	9,030
DUSSELDORF	138.00%	0.06%	3,715	0.09%	8,842
PORTO			374	0.09%	8,309
SANTORINI		0.01%	683	0.08%	7,839
POZNAN		0.03%	2,181	0.08%	7,837
TIVAT	8.40%	0.12%	6,891	0.08%	7,470
DUBLIN			31	0.08%	7,445
DALAMAN	-20.15%	0.16%	8,965	0.07%	7,158
SHANGHAI PUDONG			496	0.07%	6,785
PODGORICA	156.75%	0.04%	2,509	0.07%	6,442
INNSBRUCK	3.73%	0.10%	5,973	0.06%	6,196
BEIJING				0.06%	6,042
TURIN	-42.98%	0.17%	9,860	0.06%	5,622





# תנועת נוסעים מצטברת בטיסות בינ"ל

התפלגות על פי יעד ראשון

2022 מצטבר		2023 מצטבר		יעדים	
שיעור השינוי	שיעור מסה"כ	נוסעים	שיעור מסה"כ		
127.26%	0.04%	2,457	0.06%	5,584	VILAFRANCA-VERONA
		54	0.05%	5,459	SUCEAVA-ROMANIA
		166	0.05%	4,988	ZAGREB
			0.05%	4,744	PLOVDIV
		48	0.05%	4,610	MAKAHACHKLA
7.81%	0.07%	4,259	0.05%	4,592	MONTREAL - DORVAL
			0.04%	4,295	MOSCOW-ZHUKOVSKY INTL AIR
-34.60%	0.10%	5,941	0.04%	3,885	SALZBURG
-26.68%	0.06%	3,395	0.02%	2,489	RZESZOW-JASIONKA
-17.38%	0.04%	2,738	0.02%	2,262	KILIMANJARO
		63	0.02%	2,187	MALAGA
			0.02%	2,007	PATRAS ARAXOS
-70.79%	2.20%	122,195	0.39%	35,690	אחרים
65.16%		5,530,969		9,135,260	סה"כ





# פעילות מטענים





# שינוע מטענים

## התפלגות עפ"י גורם משנע

שיעור השינוי	מאי 2022 (טון)	מאי 2023 (טון)	הגורם המשנע
13.65%	7,493	8,516	מטען במטוסי נוסעים - נכנס
-2.09%	6,343	6,210	מטען במטוסי נוסעים - יוצא
6.42%	13,837	14,726	סה"כ מטען במטוסי נוסעים
-17.59%	11,914	9,818	מטען במטוסי מטען - נכנס
-15.80%	6,472	5,449	מטען במטוסי מטען - יוצא
-16.96%	18,386	15,267	סה"כ מטען במטוסי מטען
-6.92%	32,223	29,993	סה"כ

## התפלגות עפ"י חודשים

שיעור השינוי	2022 (טון)			2023 (טון)			חודש
	סה"כ	דואר מטען	מטען	סה"כ	דואר מטען	מטען	
-5.66%	31,081	663	30,419	29,320	635	28,684	ינואר
-5.18%	30,418	594	29,824	28,841	561	28,279	פברואר
-2.37%	34,538	631	33,907	33,716	744	32,972	מרץ
-13.24%	32,374	686	31,688	28,086	626	27,461	אפריל
-6.92%	32,223	683	31,540	29,993	653	29,340	מאי
-6.64%	160,634	3,257	157,378	149,956	3,219	146,736	סה"כ





# שינוע מטענים במטוסי נוסעים

התפלגות עפ"י חברות תעופה לחודש מאי

מאי 2022						מאי 2023							
שיעור שינוי	שיעור מסה"כ	מטען (טון)	מטען יוצא (טון)	מטען נכנס (טון)	שיעור מסה"כ	מטען (טון)	מטען יוצא (טון)	מטען נכנס (טון)	חברת תעופה				
-8.96%	34.81%	4,818	2,260	2,559	29.78%	4,386	2,277	2,109	EL AL ISRAEL AIRLINES	LY			
2.63%	13.70%	1,897	1,159	738	13.22%	1,947	1,003	945	UNITED AIRLINES	UA			
-9.74%	10.90%	1,509	300	1,209	9.24%	1,362	274	1,089	TURKISH AIRLINES	TK			
-1.38%	6.24%	864	423	440	5.78%	852	333	519	AIR FRANCE	AF			
					4.88%	719	351	368	EMIRATES	EK			
-12.10%	5.78%	801	533	268	4.78%	704	324	379	AIR CANADA	AC			
62.56%	2.81%	390	242	149	4.30%	634	281	353	DELTA AIRLINES	DL			
187.80%	1.48%	205	71	134	4.00%	590	163	427	BRITISH AIRWAYS PLC	BA			
-32.98%	4.88%	676	409	267	3.07%	453	211	243	AMERICAN AIRLINES	AA			
23.44%	2.55%	354	129	225	2.96%	437	167	269	VIRGIN ATLANTIC AIRWAYS	VS			
22.33%	2.10%	291	54	237	2.41%	356	47	308	AIR EUROPA Lineas Aereas	UX			
	0.29%	41	17	25	2.26%	333	136	198	CATHAY PACIFIC AIRWAYS	CX			
					2.05%	302	84	217	HAINAN AIRLINES	HU			
-40.80%	2.31%	321	141	180	1.29%	190	33	157	ETIHAD AIRWAYS	EY			
-10.36%	1.39%	193	92	101	1.17%	173	66	106	PEGASUS AIRLINES	PC			
-46.53%	2.18%	303	108	195	1.10%	162	61	102	ETHIOPIAN AIRLINES	ET			
61.29%	0.67%	93	43	50	1.01%	150	53	96	SWISS INT'L AIRLINES	LX			
-22.99%	1.35%	187	92	95	0.97%	144	85	58	AIR INDIA	AI			
54.43%	0.57%	79	18	61	0.82%	122	16	106	FLYDUBAI	FZ			
					0.71%	105	55	50	KOREAN AIR	KE			
-2.43%	0.59%	82	37	45	0.54%	80	34	46	LUFTHANSA	LH			
38.18%	0.39%	55	4	52	0.51%	76	19	57	AEGEAN AIRLINES	A3			





# שינוע מטענים במטוסי נוסעים

התפלגות עפ"י חברות תעופה לחודש מאי

2022 מאי		2023 מאי									
שיעור שינוע	שיעור מסה"כ	מטען (טון)	מטען יוצא (טון)	מטען נכנס (טון)	שיעור מסה"כ	מטען (טון)	מטען יוצא (טון)	מטען נכנס (טון)	חברת תעופה		
12.19%	0.29%	41	17	24	0.31%	46	10	36	ITALIA TRASPORTO AEREO	AZ	
-14.89%	0.33%	47	9	38	0.27%	40	9	31	LOT POLISH AIRLINES	LO	
27.58%	0.20%	29	15	14	0.25%	37	14	23	UZBEKISTAN AIR	HY	
					0.23%	35	15	20	IBERIA EXPRESS	I2	
	0.03%	5	1	4	0.20%	30	8	22	ROYAL JORDANIAN	RJ	
12.50%	0.17%	24	10	14	0.18%	27	8	19	AUSTRIAN AIRLINES	OS	
27.77%	0.13%	18	4	14	0.15%	23	10	13	GULF AIR - BAHREIN	GF	
21.05%	0.13%	19	1	18	0.15%	23	2	20	BRUSSELS AIRLINES	SN	
	0.04%	6	5	2	0.13%	20	13	7	K.L.M.	KL	
		1			0.12%	19	3	16	TUS AIRWAYS	U8	
-27.27%	0.15%	22	1	21	0.10%	16	2	14	SMARTWINGS	QS	
-16.66%	0.13%	18	5	13	0.10%	15	5	11	TAROM - RUMANIAN AIR TRAN	RO	
					0.10%	15	2	13	FLYONE	5F	
	0.09%	13	3	10	0.08%	13	5	8	AIR PORTUGAL	TP	
					0.08%	12	2	9	FEDERAL EXPRESS	FX	
-42.10%	0.13%	19	3	16	0.07%	11	2	9	AIR BALTIC	BT	
					0.06%	9	3	6	EUROPEAN AIR TRANSPORT	QY	
					0.06%	9	7	2	RED WINGS AIRLINES	WZ	
-42.85%	0.10%	14		14	0.05%	8	5	2	CORONDON AIRLINES	XC	
-90.04%	2.90%	402	137	265	0.27%	40	9	31	אחרים		
6.42%		13,837	6,343	7,493		14,726	6,210	8,516	סה"כ		



# שינוע מטענים מצטבר במטוסי נוסעים

התפלגות עפ"י חברות תעופה

		מצטבר 2022				מצטבר 2023					
שיעור שינוי	שיעור מסה"כ	מטען (טון)	מטען יוצא (טון)	מטען נכנס (טון)	שיעור מסה"כ	מטען (טון)	מטען יוצא (טון)	מטען נכנס (טון)	חברת תעופה		
5.91%	34.68%	21,014	10,242	10,772	30.91%	22,256	11,915	10,340	EL AL ISRAEL AIRLINES	LY	
9.27%	13.46%	8,160	4,298	3,862	12.38%	8,917	4,442	4,475	UNITED AIRLINES	UA	
23.83%	9.44%	5,722	869	4,853	9.84%	7,086	1,280	5,806	TURKISH AIRLINES	TK	
22.46%	6.26%	3,797	1,697	2,099	6.46%	4,650	1,823	2,828	AIR FRANCE	AF	
					4.91%	3,539	1,871	1,668	EMIRATES	EK	
106.59%	2.50%	1,517	952	565	4.35%	3,134	1,463	1,670	AIR CANADA	AC	
<b>-36.04%</b>	6.90%	4,184	2,404	1,780	3.71%	2,676	1,389	1,287	AMERICAN AIRLINES	AA	
101.61%	1.94%	1,177	400	777	3.29%	2,373	721	1,653	BRITISH AIRWAYS PLC	BA	
30.34%	2.83%	1,717	701	1,016	3.10%	2,238	821	1,417	VIRGIN ATLANTIC AIRWAYS	VS	
<b>-4.20%</b>	3.17%	1,925	951	974	2.56%	1,844	871	973	DELTA AIRLINES	DL	
61.42%	1.86%	1,133	300	833	2.54%	1,829	373	1,457	AIR EUROPA Lineas Aereas	UX	
	0.15%	93	48	45	2.45%	1,768	659	1,109	CATHAY PACIFIC AIRWAYS	CX	
					1.45%	1,048	382	666	HAINAN AIRLINES	HU	
3.77%	1.44%	874	434	439	1.26%	907	415	492	PEGASUS AIRLINES	PC	
<b>-17.11%</b>	1.76%	1,069	496	574	1.23%	886	188	697	ETIHAD AIRWAYS	EY	
<b>-49.36%</b>	2.22%	1,349	485	865	0.94%	683	186	497	ETHIOPIAN AIRLINES	ET	
					0.78%	564	240	324	KOREAN AIR	KE	
<b>-34.32%</b>	1.33%	807	403	404	0.73%	530	263	268	AIR INDIA	AI	
19.16%	0.71%	433	78	355	0.71%	516	85	431	FLYDUBAI	FZ	
<b>-64.91%</b>	2.25%	1,368	513	855	0.66%	480	190	290	SWISS INT'L AIRLINES	LX	
<b>-11.57%</b>	0.78%	475	197	278	0.58%	420	173	246	LUFTHANSA	LH	
27.50%	0.46%	280	35	245	0.49%	357	107	250	AEGEAN AIRLINES	A3	





# שינוע מטענים מצטבר במטוסי נוסעים

התפלגות עפ"י חברות תעופה

		מצטבר 2022			מצטבר 2023				
שיעור שינוי	שיעור מסה"כ	מטען (טון)	מטען יוצא (טון)	מטען נכנס (טון)	שיעור מסה"כ	מטען (טון)	מטען יוצא (טון)	מטען נכנס (טון)	חברת תעופה
	0.17%	108	55	53	0.47%	342	131	211	ITALIA TRASPORTO AEREO AZ
20.39%	0.33%	201	63	138	0.33%	242	47	195	LOT POLISH AIRLINES LO
44.06%	0.19%	118	76	43	0.23%	170	95	75	UZBEKISTAN AIR HY
105.71%	0.11%	70	7	63	0.20%	144	13	131	BRUSSELS AIRLINES SN
1.56%	0.21%	128	29	99	0.18%	130	50	80	GULF AIR - BAHREIN GF
	0.03%	21	4	17	0.17%	126	25	101	ROYAL JORDANIAN RJ
22.54%	0.16%	102	42	60	0.17%	125	33	92	AUSTRIAN AIRLINES OS
-13.26%	0.16%	98	28	70	0.11%	85	20	65	TAROM - RUMANIAN AIR TRAN RO
156.25%	0.05%	32	4	28	0.11%	82	9	73	TUS AIRWAYS U8
-31.30%	0.18%	115	14	102	0.10%	79	13	66	SMARTWINGS QS
					0.09%	67	25	42	IBERIA EXPRESS I2
42.22%	0.07%	45	7	38	0.08%	64	16	48	AIR BALTIC BT
18.00%	0.08%	50	13	37	0.08%	59	26	33	AIR PORTUGAL TP
	0.01%	9	6	3	0.06%	45	6	39	FLYONE 5F
50.00%	0.04%	26		26	0.05%	39	12	26	CORONDON AIRLINES XC
					0.05%	36	25	11	RED WINGS AIRLINES WZ
					0.04%	34	25	9	EUROPEAN AIR TRANSPORT QY
-75.00%	0.13%	84	75	9	0.02%	21	13	7	K.L.M. KL
					0.01%	12	2	9	FEDERAL EXPRESS FX
-39.70%	3.77%	2,287	1,017	1,270	1.91%	1,379	390	990	אחרים
18.80%		60,589	26,943	33,644		71,980	30,833	41,148	סה"כ



# שינוע מטענים במטוסי מטען

התפלגות עפ"י חברות תעופה לחודש מאי

מאי 2022			מאי 2023					חברת תעופה	
שיעור השינוי	שיעור מסה"כ	מטען (טון)	מטען יוצא (טון)	מטען נכנס (טון)	שיעור מסה"כ	מטען (טון)	מטען יוצא (טון)	מטען נכנס (טון)	
44.15%	19.50%	3,587	943	2,644	33.87%	5,171	1,495	3,677	C.A.L ISRAELI CARGO ICL
21.00%	11.34%	2,085	810	1,276	16.52%	2,523	1,012	1,511	EUROPEAN AIR TRANSPORT QY
					9.09%	1,389	698	691	SAN MARINO AIRLINES SMF
2.20%	6.66%	1,225	104	1,121	8.20%	1,252	105	1,147	MNG CARGO AIRLINES MNB
<b>-13.89%</b>	6.80%	1,252	456	796	7.06%	1,078	419	659	FEDERAL EXPRESS FX
<b>-21.16%</b>	6.70%	1,233	721	512	6.36%	972	611	361	SILK WAY WEST AIRLINES AZG
59.17%	3.02%	556	244	312	5.79%	885	392	493	LUFTHANSA LH
<b>-38.32%</b>	6.94%	1,276	441	835	5.15%	787	200	587	TURKISH AIRLINES TK
<b>-13.83%</b>	4.48%	824	377	447	4.65%	710	360	350	UPS AIRLINES 5X
					1.17%	180	11	169	SF AIRLINES O3
<b>-72.05%</b>	3.32%	612	261	351	1.12%	171	107	64	ETIHAD AIRWAYS EY
<b>-37.50%</b>	0.95%	176	42	134	0.72%	110	34	76	POSTE AIR CARGO M4
					0.12%	19		19	NATIONAL AIRLINES NCR
<b>-92.94%</b>	0.92%	170	65	105	0.07%	12		12	ETHIOPIAN AIRLINES ET
<b>-99.87%</b>	29.31%	5,390	2,008	3,382	0.04%	7	4	3	אחרים
<b>-16.96%</b>		18,386	6,472	11,914		15,267	5,449	9,818	סה"כ

# שינוע מטענים מצטבר במטוסי מטען

התפלגות עפ"י חברות תעופה

		מצטבר 2022			מצטבר 2023					חברת תעופה	
שיעור	שיעור	מטען	מטען	מטען	שיעור	מטען	מטען	מטען			
מסה"כ	השינוי	(טון)	יוצא	נכנס	מסה"כ	(טון)	יוצא	נכנס			
			(טון)	(טון)			(טון)	(טון)			
34.04%	19.20%	19,217	5,837	13,380	33.03%	25,759	7,943	17,817	C.A.L ISRAELI CARGO	ICL	
0.43%	10.51%	10,524	4,128	6,396	13.55%	10,570	3,888	6,681	EUROPEAN AIR TRANSPORT	QY	
					11.26%	8,784	4,525	4,259	SAN MARINO AIRLINES	SMF	
16.87%	6.38%	6,389	545	5,844	9.57%	7,467	619	6,848	MNG CARGO AIRLINES	MN B	
-1.62%	5.21%	5,221	1,899	3,322	6.58%	5,136	1,759	3,377	FEDERAL EXPRESS	FX	
-31.11%	7.13%	7,141	3,814	3,327	6.30%	4,919	3,050	1,869	SILK WAY WEST AIRLINES	AZG	
39.17%	3.45%	3,456	1,416	2,040	6.16%	4,810	2,122	2,688	LUFTHANSA	LH	
-42.93%	6.47%	6,475	1,490	4,985	4.73%	3,695	1,042	2,653	TURKISH AIRLINES	TK	
-1.89%	3.58%	3,585	1,420	2,165	4.51%	3,517	1,682	1,835	UPS AIRLINES	5X	
-38.73%	1.07%	1,079	278	801	0.84%	661	194	467	POSTE AIR CARGO	M4	
-51.49%	1.23%	1,235	255	981	0.76%	599	100	499	ETHIOPIAN AIRLINES	ET	
-84.11%	3.36%	3,369	1,567	1,802	0.68%	535	325	210	ETIHAD AIRWAYS	EY	
					0.62%	485	19	466	SF AIRLINES	O3	
					0.02%	19		19	NATIONAL AIRLINES	NCR	
-96.85%	32.33%	32,354	11,772	20,582	1.30%	1,019	194	825		אחרים	
-22.05%		100,045	34,420	65,625		77,976	27,461	50,513		סה"כ	





# שינוע מטענים במטוסי מטען

התפלגות עפ"י מדינות לחודש מאי

		מאי 2022				מאי 2023				
שיעור השינוי	שיעור מסה"כ	מטען (טון)	מטען יוצא (טון)	מטען נכנס (טון)	שיעור מסה"כ	מטען (טון)	מטען יוצא (טון)	מטען נכנס (טון)	מדינות	
-28.87%	32.47%	5,970	2,671	3,299	27.81%	4,246	2,383	1,863	BELGIUM	
9.37%	17.45%	3,210	1,251	1,959	22.99%	3,511	1,248	2,263	GERMANY	
-22.03%	13.82%	2,541	546	1,995	12.97%	1,981	247	1,734	TURKEY	
2.05%	9.80%	1,803	390	1,413	12.05%	1,840	239	1,601	CHINA	
-21.16%	6.70%	1,233	721	512	6.36%	972	611	361	AZERBAIJAN	
3.03%	4.66%	858		858	5.79%	884		884	NORWAY	
82.51%	1.77%	326	52	275	3.89%	595	30	565	CYPRUS	
-22.89%	2.51%	463	64	399	2.33%	357	70	287	FRANCE	
31.18%	1.01%	186	186		1.59%	244	244		EGYPT	
-71.65%	3.37%	621	261	360	1.15%	176	112	64	UNITED ARAB EMIRATES	
-19.33%	0.98%	181	42	139	0.95%	146	70	76	ITALY	
-45.51%	0.78%	145	145		0.51%	79	79		AUSTRIA	
					0.44%	68		68	SWITZERLAND	
	0.01%	3	3	1	0.31%	48	46	2	JORDAN	
					0.30%	47	47		THAILAND	
					0.14%	22	2	20	GREECE	
-66.66%	0.31%	57	57		0.12%	19		19	FINLAND	
-92.94%	0.92%	170	65	105	0.07%	12		12	ETHIOPIA	
					0.07%	11	11		SERBIA	
					0.07%	11	11		HUNGARY	
-99.83%	3.36%	619	20	599		1		1	אחרים	
-16.96%		18,386	6,472	11,914		15,267	5,449	9,818	סה"כ	





# שינוע מטענים מצטבר במטוסי מטען

התפלגות עפ"י מדינות

מצטבר 2022					מצטבר 2023					מדינות
שיעור השינוי	שיעור מסה"כ	מטען (טון)	מטען יוצא (טון)	מטען נכנס (טון)	שיעור מסה"כ	מטען (טון)	מטען יוצא (טון)	מטען נכנס (טון)		
-25.76%	32.73%	32,750	14,576	18,174	31.17%	24,311	13,100	11,211	BELGIUM	
-0.98%	16.19%	16,204	5,830	10,373	20.57%	16,044	5,402	10,643	GERMANY	
-13.74%	13.06%	13,072	2,056	11,016	14.45%	11,275	1,774	9,501	TURKEY	
-31.96%	10.32%	10,334	2,112	8,222	9.01%	7,031	485	6,546	CHINA	
-31.11%	7.13%	7,141	3,814	3,327	6.30%	4,919	3,050	1,869	AZERBAIJAN	
0.41%	4.58%	4,583	1	4,582	5.90%	4,602		4,602	NORWAY	
41.35%	1.88%	1,886	294	1,592	3.41%	2,666	249	2,417	CYPRUS	
-8.54%	2.04%	2,049	857	1,192	2.40%	1,874	345	1,528	FRANCE	
9.29%	1.18%	1,184	1,181	3	1.65%	1,294	1,290	3	EGYPT	
-31.94%	1.10%	1,105	292	813	0.96%	752	289	463	ITALY	
-48.36%	1.15%	1,160	255	906	0.76%	599	100	499	ETHIOPIA	
-83.83%	3.38%	3,384	1,572	1,812	0.70%	547	337	210	UNITED ARAB EMIRATES	
-44.80%	0.77%	779	295	484	0.55%	430	430		AUSTRIA	
		1		1	0.27%	217	197	20	GREECE	
114.89%	0.04%	47	21	26	0.12%	101	59	42	JORDAN	
					0.08%	68		68	SWITZERLAND	
-87.33%	0.37%	371	319	52	0.06%	47	47		THAILAND	
150.00%	0.01%	12	12		0.03%	30	30		HUNGARY	
-66.66%	0.05%	57	57		0.02%	19		19	FINLAND	
					0.01%	11	11		SERBIA	
-71.01%	3.92%	3,926	876	3,050	1.45%	1,138	266	872	אחרים	
-22.05%		100,045	34,420	65,625		77,976	27,461	50,513	סה"כ	



# פעילות פנים ארצית

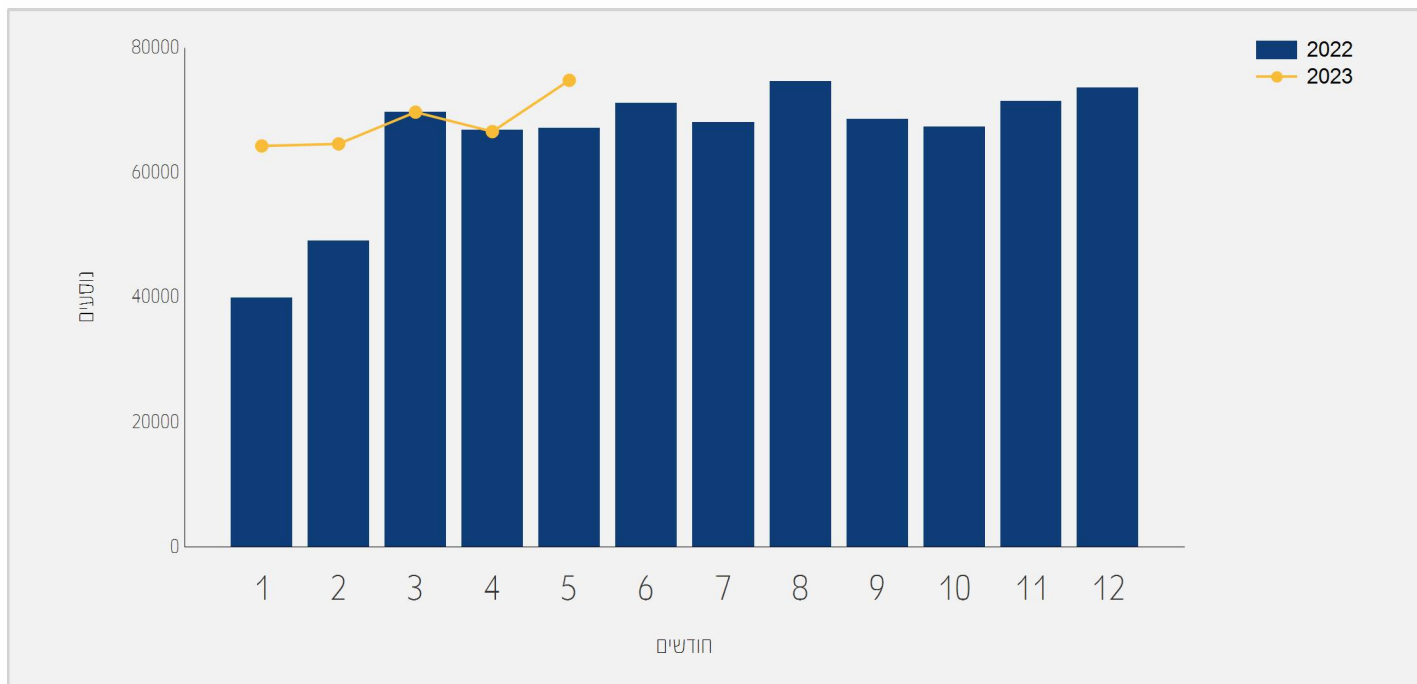




# תנועת נוסעים בטיסות פנים ארציות

התפלגות על פי חודשים

שיעור השינוי	2022	2023	חודש
61.13%	39,890	64,275	ינואר
31.61%	49,086	64,605	פברואר
0.07%	69,648	69,701	מרץ
<b>-0.30%</b>	66,790	66,584	אפריל
11.38%	67,161	74,806	מאי
16.19%	292,575	339,971	סה"כ

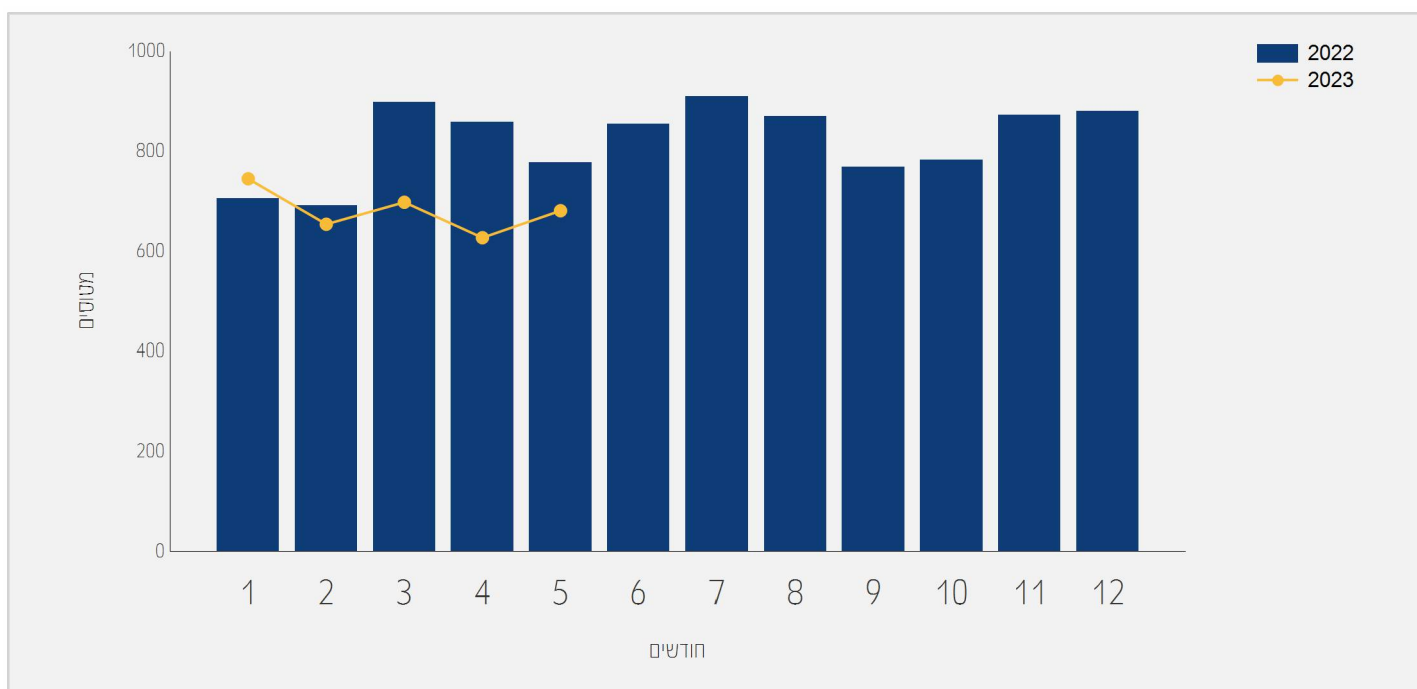




# תנועת מטוסים בטיסות פנים ארציות

התפלגות על פי חודשים

שיעור השינוי	2022	2023	חודש
5.52%	706	745	ינואר
-5.35%	691	654	פברואר
-22.27%	898	698	מרץ
-26.92%	858	627	אפריל
-12.46%	778	681	מאי
-13.38%	3,931	3,405	סה"כ





## תנועת נוסעים בטיסות פנים ארציות

התפלגות עפ"י חברות תעופה לחודש מאי

מאי 2022			מאי 2023		
שיעור השינוי	שיעור מסה"כ	נוסעים	שיעור מסה"כ	נוסעים	חברת תעופה
25.23%	65.22%	43,806	73.33%	54,859	ARKIA ISRAELI AIRLINES IZ
<b>-14.99%</b>	34.72%	23,323	26.50%	19,825	ISRAIR AIRLINES 6H
	0.04%	32	0.16%	122	אחרים
11.38%		67,161		74,806	סה"כ

## תנועת נוסעים מצטברת בטיסות פנים ארציות

התפלגות עפ"י חברות תעופה

מצטבר 2022			מצטבר 2023		
שיעור השינוי	שיעור מסה"כ	נוסעים	שיעור מסה"כ	נוסעים	חברת תעופה
33.52%	61.88%	181,050	71.10%	241,744	ARKIA ISRAELI AIRLINES IZ
<b>-12.22%</b>	38.00%	111,201	28.71%	97,608	ISRAIR AIRLINES 6H
91.04%	0.11%	324	0.18%	619	אחרים
16.19%		292,575		339,971	סה"כ





## תנועת נוסעים בטיסות פנים ארציות

התפלגות עפ"י יעדים לחודש מאי

		מאי 2022		מאי 2023		
יעד	נוסעים	שיעור מסה"כ	נוסעים	שיעור מסה"כ	שיעור השינוי	
RAMON	74,340	99.37%	66,741	99.37%	11.38%	
אחרים	466	0.62%	420	0.62%	10.95%	
סה"כ	74,806		67,161		11.38%	

## תנועת נוסעים מצטברת בטיסות פנים ארציות

התפלגות עפ"י יעדים

		מאי 2022		מאי 2023		
יעד	נוסעים	שיעור מסה"כ	נוסעים	שיעור מסה"כ	שיעור השינוי	
RAMON	337,509	99.27%	290,793	99.39%	16.06%	
אחרים	2,462	0.72%	1,782	0.60%	38.15%	
סה"כ	339,971		292,575		16.19%	

