

ספטמבר 2021

# דו"ח חודשי

נמל התעופה הבינלאומי בן-גוריון



# רשות שדות התעופה

## נמל התעופה הבינלאומי בן גוריון

### הופק ע"י אגף תעשייה וניהול

דו"ח זה מוגן בזכויות יוצרים והינו רכוש של רשות שדות התעופה ורכושה בלבד. יודגש כי הנתונים בדו"ח מבוססים על דיווחי חברות התעופה ומתקבלים באחריותן. המידע נועד לשימוש אישי, על כן, אין לצטט ממנו או להעבירו לגורם שלישי כלשהו ללא אישור בכתב מרשות שדות התעופה, כמו כן אין לעשות שימוש מסחרי בדו"ח זה.

#### אדית יהושע

אחראית תיאום פעילות

טל. 03-9752017

Email: edity@iaa.gov.il

#### רחל להבה

רמ"ח תעשייה וניהול

טל. 03-9752019

Email: rachelle@iaa.gov.il

#### יוסי צמח

רא"ג תעשייה וניהול

טל. 03-9752020

Email: yossiz@iaa.gov.il



שלום רב,

הנני מתכבד להגיש לעיונכם דו"ח המסכם את הפעילות התעופתית בנמל התעופה הבינלאומי בן-גוריון לחודש ספטמבר 2021.

במהלך החודש עברו בנתב"ג בסה"כ 785,959 נוסעים ב- 7,590 תנועות מטוסים בטיסות בינלאומיות ופנים ארציות.

תנועת הנוסעים הבינלאומית החודש עמדה על 732,695 נוסעים, ומגלמת עליה של 313% בהשוואה לספטמבר 2020.

תנועת המטוסים הבינלאומית החודש עמדה על 6,988 תנועות ומגלמת עליה של 125.12% בהשוואה לספטמבר 2020.

בתנועת הנוסעים הבינלאומית בטרמינל 3 עברו החודש 710,278 נוסעים.

בתנועת הנוסעים הבינלאומית בטרמינל 1 עברו החודש 22,417 נוסעים.

בטיסות הפנים ארציות עברו החודש בנתב"ג 53,264 נוסעים לעומת 18,645 בספטמבר 2020, עליה של 185.67%.

חברות התעופה הישראליות הטיסו במהלך החודש 222,551 נוסעים המהווים 30.37% מכלל נוסעים שעברו בנתב"ג.

חברות התעופה שתרכמו הכי הרבה לגידול בתנועת הנוסעים הן:

EL AL ISRAEL AIRLINES, RYANAIR, ISRAIR AIRLINES

היעד בעל נפח התנועה הגבוה ביותר, היה שדה התעופה ב KIEV KYIV-BORISPOL אליו וממנו טסו 49,120 נוסעים.

המדינה בעלת נפח הפעילות הגבוה ביותר הייתה UNITED STATES עם 104,454 נוסעים המהווים 14.25% מכלל הפעילות.

מבין המדינות המובילות העלייה הגבוהה ביותר לעומת ספטמבר שעבר נרשמה בתנועת הנוסעים ל-

UNITED STATES, GREECE, UKRAINE.

שינוע המטענים החודש בנתב"ג עמד על 28,957 טון ומגלם עליה של 22.87% לעומת ספטמבר 2020. במטוסי נוסעים שונע 10,251 טון ובמטוסי מטען שונע 18,706 טון.

בהמשך הדו"ח מצויות טבלאות נוספות המפרטות את תנועות המטוסים, הנוסעים והמטען בנתב"ג.

בברכה

**שמואל זכאי**

מנהל נמל התעופה הבינלאומי בן-גוריון



# תוכן

## פעילות תעופתית



1 סיכום פעילות תעופתית

2 - 4 סיכום פעילות בינלאומית

5 סיכום פעילות פנים ארצית

## פעילות בינלאומית



7 - 8 התפלגות עפ"י חודשים

9 - 17 התפלגות עפ"י חברות תעופה

18 - 23 התפלגות עפ"י מדינות

24 - 37 התפלגות עפ"י יעד ראשון

## פעילות מטענים



39 התפלגות עפ"י גורם משנע

39 התפלגות עפ"י חודשים

40 - 44 התפלגות עפ"י חברות תעופה

45 - 47 התפלגות עפ"י מדינות

## פעילות פנים ארצית



49 - 50 התפלגות עפ"י חודשים

51 התפלגות עפ"י חברות תעופה

52 התפלגות עפ"י יעדים





# נוסעים ומטוסים

פעילות תעופתית בנמל התעופה הבינלאומי בן גוריון

## פעילות בינלאומית

מצטבר מתחילת שנה			חודש נוכחי			
שיעור השינוי	2020	2021	שיעור השינוי	ספטמבר 2020	ספטמבר 2021	
12.25%	19,643	22,050	126.70%	1,543	3,498	מטוסים נכנסים
12.24%	19,636	22,040	123.57%	1,561	3,490	מטוסים יוצאים
12.24%	39,279	44,090	125.12%	3,104	6,988	סה"כ מטוסים
-5.71%	1,928,455	1,818,243		71,651	356,848	נוסעים נכנסים
-3.41%	1,955,089	1,888,320		105,227	375,847	נוסעים יוצאים
-93.13%	1,982	136			5	נוסעים במעבר
-4.55%	3,883,544	3,706,563		176,878	732,695	סה"כ נוסעים

## פעילות פנים ארצית

מצטבר מתחילת שנה			חודש נוכחי			
שיעור השינוי	2020	2021	שיעור השינוי	ספטמבר 2020	ספטמבר 2021	
30.47%	4,417	5,763	60.10%	376	602	מטוסים
46.78%	292,047	428,687	185.67%	18,645	53,264	נוסעים

## סיכום פעילות בינלאומית ופנים ארצית

מצטבר מתחילת שנה			חודש נוכחי			
שיעור השינוי	2020	2021	שיעור השינוי	ספטמבר 2020	ספטמבר 2021	
14.09%	43,696	49,853	118.10%	3,480	7,590	מטוסים
-0.96%	4,175,591	4,135,250		195,523	785,959	נוסעים





# נוסעים ומטוסים

פעילות תעופתית בינלאומית בנמל התעופה הבינלאומי בן גוריון עפ"י טרמינלים

## טרמינל 3

מצטבר מתחילת שנה			חודש נוכחי			
שיעור השינוי	2020	2021	שיעור השינוי	ספטמבר 2020	ספטמבר 2021	
10.51%	19,643	21,708	118.92%	1,543	3,378	מטוסים נכנסים
24.41%	17,533	21,813	119.34%	1,561	3,424	מטוסים יוצאים
17.06%	37,176	43,521	119.13%	3,104	6,802	סה"כ מטוסים
-7.22%	1,928,455	1,789,092		71,651	346,188	נוסעים נכנסים
12.51%	1,658,653	1,866,285		105,227	364,090	נוסעים יוצאים
-93.13%	1,982	136			5	נוסעים במעבר
1.90%	3,587,108	3,655,377		176,878	710,278	סה"כ נוסעים

## טרמינל 1

מצטבר מתחילת שנה			חודש נוכחי			
שיעור השינוי	2020	2021	שיעור השינוי	ספטמבר 2020	ספטמבר 2021	
		342			120	מטוסים נכנסים
-89.20%	2,103	227			66	מטוסים יוצאים
-72.94%	2,103	569			186	סה"כ מטוסים
		29,151			10,660	נוסעים נכנסים
-92.56%	296,436	22,035			11,757	נוסעים יוצאים
-82.73%	296,436	51,186			22,417	סה"כ נוסעים





## נוסעים ומטוסים

פעילות תעופתית בינלאומית בנמל התעופה הבינלאומי בן גוריון עפ"י סוגי טיסות

### טיסות סדיר ושכר

מצטבר מתחילת שנה			חודש נוכחי			
שיעור השינוי	2020	2021	שיעור השינוי	ספטמבר 2020	ספטמבר 2021	
4.81%	14,531	15,230		834	2,813	מטוסים נכנסים
4.45%	14,672	15,326		833	2,823	מטוסים יוצאים
4.63%	29,203	30,556		1,667	5,636	סה"כ מטוסים
-5.97%	1,922,082	1,807,265		70,325	355,672	נוסעים נכנסים
-3.60%	1,947,801	1,877,541		103,339	374,668	נוסעים יוצאים
-93.28%	1,982	133			5	נוסעים במעבר
-4.78%	3,869,883	3,684,806		173,664	730,340	סה"כ נוסעים

### טיסות פרטיות

מצטבר מתחילת שנה			חודש נוכחי			
שיעור השינוי	2020	2021	שיעור השינוי	ספטמבר 2020	ספטמבר 2021	
71.22%	1,776	3,041	-20.15%	397	317	מטוסים נכנסים
67.84%	1,785	2,996	-24.81%	411	309	מטוסים יוצאים
69.53%	3,561	6,037	-22.52%	808	626	סה"כ מטוסים
103.99%	4,632	9,449	-7.92%	1,072	987	נוסעים נכנסים
64.26%	5,728	9,409	-42.27%	1,838	1,061	נוסעים יוצאים
82.02%	10,360	18,858	-29.62%	2,910	2,048	סה"כ נוסעים





# נוסעים ומטוסים

פעילות תעופתית בינלאומית בנמל התעופה הבינלאומי בן גוריון עפ"י סוגי טיסות

## טיסות מטען

מצטבר מתחילת שנה			חודש נוכחי			
שיעור השינוי	2020	2021	שיעור השינוי	ספטמבר 2020	ספטמבר 2021	
12.28%	3,175	3,565	16.55%	302	352	מטוסים נכנסים
16.46%	3,013	3,509	11.40%	307	342	מטוסים יוצאים
14.31%	6,188	7,074	13.95%	609	694	סה"כ מטוסים
-52.56%	234	111	-50.00%	14	7	נוסעים נכנסים
-35.49%	355	229	28.57%	21	27	נוסעים יוצאים
-42.27%	589	340	-2.85%	35	34	סה"כ נוסעים

## טיסות אחר

מצטבר מתחילת שנה			חודש נוכחי			
שיעור השינוי	2020	2021	שיעור השינוי	ספטמבר 2020	ספטמבר 2021	
32.91%	161	214	60.00%	10	16	מטוסים נכנסים
25.90%	166	209	60.00%	10	16	מטוסים יוצאים
29.35%	327	423	60.00%	20	32	סה"כ מטוסים
-5.90%	1,507	1,418	-24.16%	240	182	נוסעים נכנסים
-5.31%	1,205	1,141		29	91	נוסעים יוצאים
-5.64%	2,712	2,559	1.48%	269	273	סה"כ נוסעים







# נוסעים ומטוסים

פעילות תעופתית פנים ארצית בנמל התעופה הבינלאומי בן גוריון עפ"י סוגי טיסות

## טיסות סדירות

מצטבר מתחילת שנה			חודש נוכחי			
שיעור השינוי	2020	2021	שיעור השינוי	ספטמבר 2020	ספטמבר 2021	
44.31%	3,353	4,839	128.22%	248	566	מטוסים
46.67%	291,452	427,480	185.55%	18,591	53,088	נוסעים

## טיסות פרטיות

מצטבר מתחילת שנה			חודש נוכחי			
שיעור השינוי	2020	2021	שיעור השינוי	ספטמבר 2020	ספטמבר 2021	
8.38%	477	517	-70.58%	51	15	מטוסים
11.69%	402	449	-87.50%	40	5	נוסעים

## טיסות אחר

מצטבר מתחילת שנה			חודש נוכחי			
שיעור השינוי	2020	2021	שיעור השינוי	ספטמבר 2020	ספטמבר 2021	
-30.66%	587	407	-72.72%	77	21	מטוסים
	193	758		14	171	נוסעים



# פעילות בינלאומית

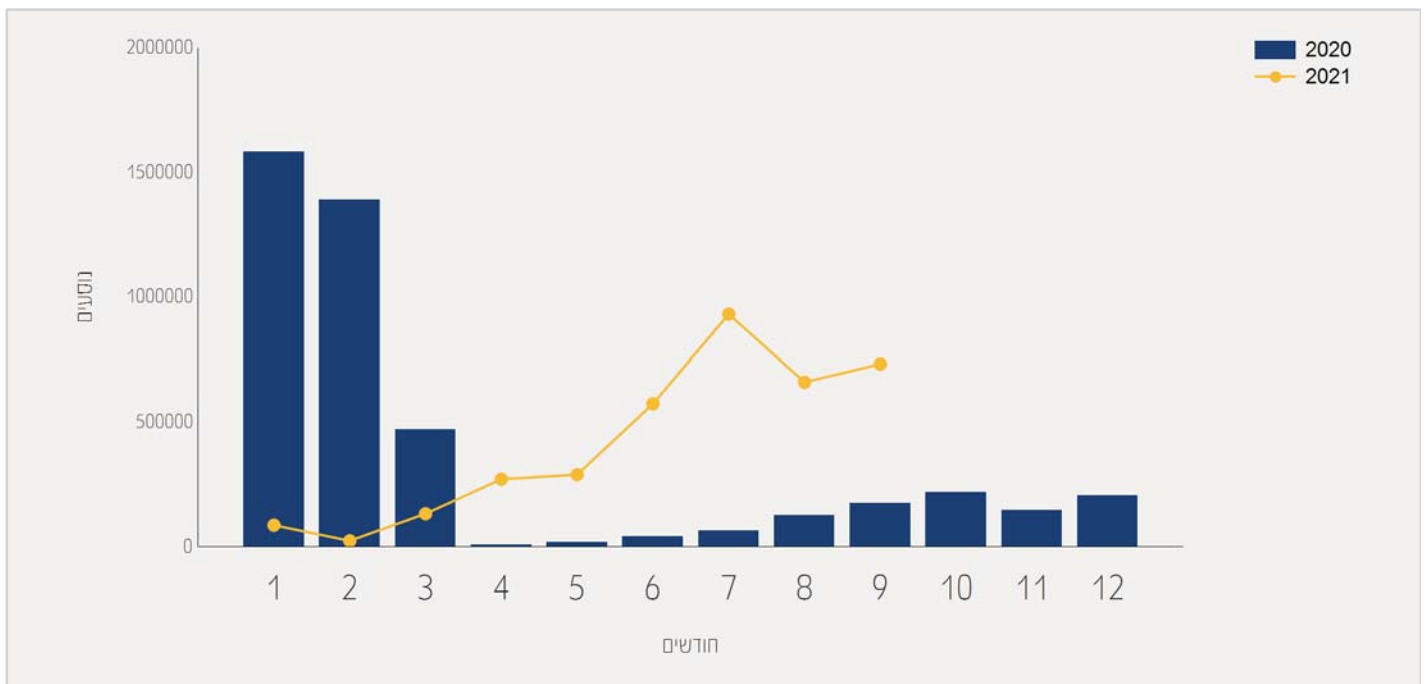




# תנועת נוסעים בטיסות בינ"ל

התפלגות על פי חודשים

שיעור השינוי	2020	2021	חודש
-94.49%	1,584,027	87,213	ינואר
-98.22%	1,391,803	24,770	פברואר
-71.74%	471,907	133,342	מרץ
	9,377	271,760	אפריל
	18,225	290,102	מאי
	40,970	574,122	יוני
	64,002	932,019	יולי
	126,355	660,540	אוגוסט
	176,878	732,695	ספטמבר
-4.55%	3,883,544	3,706,563	סה"כ

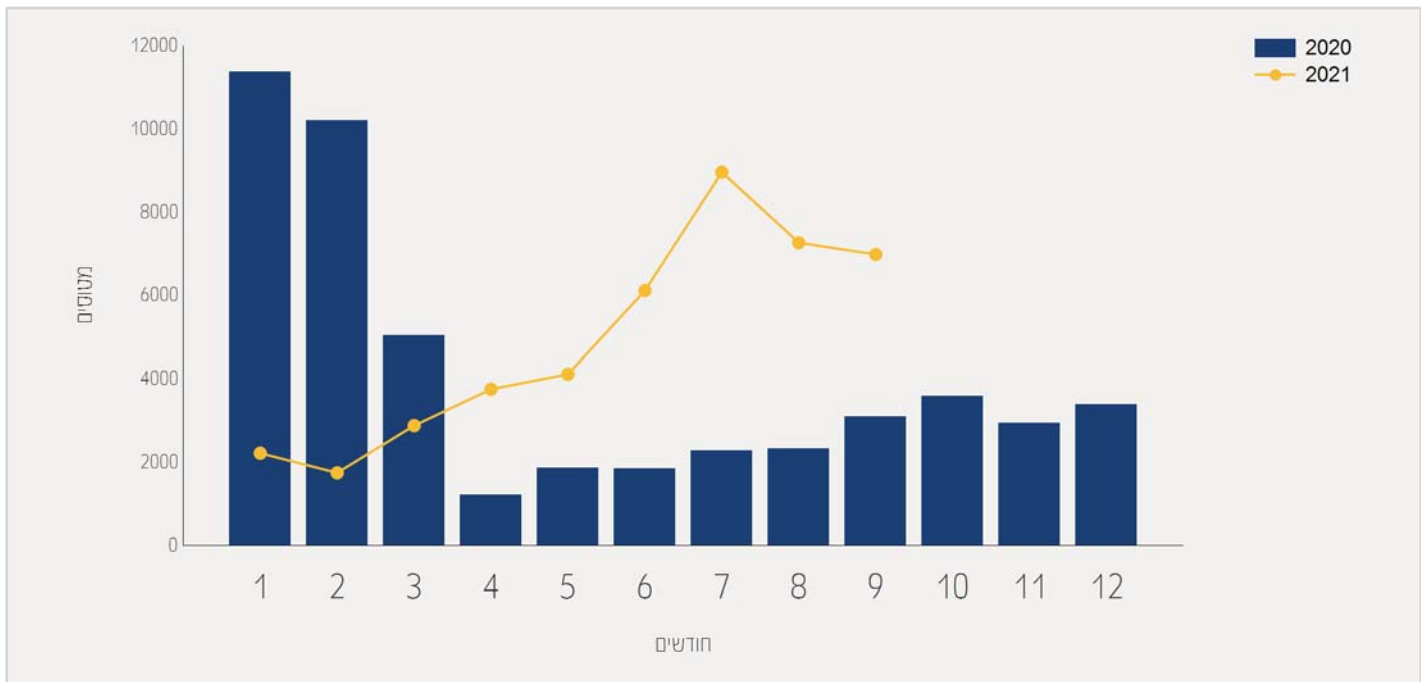




# תנועת מטוסים בטיסות בינ"ל

התפלגות על פי חודשים

שיעור השינוי	2020	2021	חודש
-80.43%	11,374	2,225	ינואר
-82.82%	10,207	1,753	פברואר
-42.67%	5,038	2,888	מרץ
	1,225	3,761	אפריל
121.09%	1,863	4,119	מאי
	1,849	6,120	יוני
	2,291	8,967	יולי
	2,328	7,269	אוגוסט
125.12%	3,104	6,988	ספטמבר
12.24%	39,279	44,090	סה"כ







# תנועת נוסעים בטיסות בינ"ל

## התפלגות עפ"י חברות תעופה לחודש ספטמבר

2020 ספטמבר		2021 ספטמבר		חברת תעופה	
שיעור השינוי	שיעור מסה"כ	נוסעים	שיעור מסה"כ	נוסעים	
	0.21%	386	19.72%	144,500	EL AL ISRAEL AIRLINES LY
	4.86%	8,597	9.17%	67,221	RYANAIR FR
108.83%	11.02%	19,505	5.55%	40,734	ISRAIR AIRLINES 6H
	2.09%	3,698	5.14%	37,680	EASYJET EZY
	0.04%	71	5.02%	36,808	ARKIA ISRAELI AIRLINES IZ
91.73%	10.55%	18,678	4.88%	35,812	UNITED AIRLINES UA
	4.84%	8,567	4.07%	29,867	WIZZAIR W6
	3.36%	5,954	3.99%	29,274	UKRAINE INTL AIR PS
7.96%	13.59%	24,041	3.54%	25,957	TURKISH AIRLINES TK
	3.78%	6,700	3.12%	22,910	DELTA AIRLINES DL
173.44%	4.28%	7,573	2.82%	20,708	BLUE BIRD AIRWAYS BZ
149.90%	4.52%	8,010	2.73%	20,017	LUFTHANSA LH
	3.19%	5,646	2.44%	17,918	AEGEAN AIRLINES A3
	0.04%	79	1.92%	14,121	SMARTWINGS QS
			1.82%	13,341	AMERICAN AIRLINES AA
			1.71%	12,561	FLYDUBAI FZ
	1.26%	2,235	1.59%	11,661	SWISS INT'L AIRLINES LX
	0.84%	1,493	1.54%	11,355	AUSTRIAN AIRLINES OS
9.82%	5.70%	10,094	1.51%	11,086	AIR FRANCE AF
	1.80%	3,196	1.41%	10,339	AIR CANADA AC
152.86%	2.21%	3,910	1.34%	9,887	BRITISH AIRWAYS PLC BA





## תנועת נוסעים בטיסות בינ"ל

התפלגות עפ"י חברות תעופה לחודש ספטמבר

2020 ספטמבר		2021 ספטמבר		חברת תעופה	
שיעור השינוי	שיעור מסה"כ	נוסעים	שיעור מסה"כ		
	0.83%	1,474	1.01%	7,461	VIRGIN ATLANTIC AIRWAYS VS
	0.98%	1,751	0.91%	6,713	AEROFLOT RUSSIAN AIRLINES SU
			0.90%	6,667	K.L.M. KL
			0.87%	6,419	LOT POLISH AIRLINES LO
			0.75%	5,545	TUS AIRWAYS U8
	0.87%	1,547	0.73%	5,417	ETHIOPIAN AIRLINES ET
			0.68%	5,027	GEORGIAN AIRWAYS A9
84.72%	1.52%	2,690	0.67%	4,969	TRANSAVIA FRANCE TO
			0.66%	4,908	ALITALIA AZ
-62.41%	7.20%	12,742	0.65%	4,789	PEGASUS AIRLINES PC
			0.60%	4,437	IBERIA IB
-6.61%	2.43%	4,308	0.54%	4,023	BELAVIA AIRLINE B2
145.23%	0.80%	1,426	0.47%	3,497	AIR MOLDOVA 9U
			0.40%	2,986	WIND ROSE AVIATION Co. Lt 7W
			0.40%	2,963	AIR SEYCHELLES HM
	0.29%	513	0.39%	2,899	TAROM - RUMANIAN AIR TRAN RO
			0.36%	2,704	BRUSSELS AIRLINES SN
			0.32%	2,386	MYWAY AIRLINES MJ
			0.32%	2,385	AIR EUROPA Lineas Aereas UX
			0.29%	2,173	TRANSAVIA HV
			0.28%	2,092	NORWEGIAN AIR SHUTTLE ASA DY





# תנועת נוסעים בטיסות בינ"ל

## התפלגות עפ"י חברות תעופה לחודש ספטמבר

ספטמבר 2020			ספטמבר 2021				
שיעור השינוי	שיעור מסה"כ	נוסעים	שיעור מסה"כ	נוסעים	חברת תעופה		
	0.16%	289	0.22%	1,666	SKYUP AIRLINES	PQ	
			0.22%	1,626	FLYONE	5F	
			0.21%	1,555	AZERBAIJAN AIRLINES	J2	
			0.17%	1,308	UZBEKISTAN AIR	HY	
			0.17%	1,286	AIR BALTIC	BT	
			0.17%	1,262	AIR PORTUGAL	TP	
			0.14%	1,092	NORD WIND	N4	
			0.14%	1,087	BEES AIRLINE	7B	
			0.14%	1,068	FINNAIR	AY	
			0.12%	942	ETIHAD AIRWAYS	EY	
			0.10%	767	NEOS	NO	
			0.09%	715	AIR INDIA	AI	
			0.08%	589	BLUE AIR AVIATION	OB	
	0.07%	125	0.05%	416	CATHAY PACIFIC AIRWAYS	CX	
			0.05%	386	ROYAL JORDANIAN	RJ	
			0.02%	156	KLASJET	KLJ	
-39.81%	0.12%	221	0.01%	133	AERO HANDLING	AHS	
			0.01%	127	CYPRUS AIRWAYS	CY	
			0.01%	111	GULF AIR - BAHREIN	GF	
-80.75%	6.42%	11,359	0.29%	2,186	אחרים		
		176,878		732,695	סה"כ		





## תנועת נוסעים מצטברת בטיסות בינ"ל

התפלגות על פי חברות תעופה

2020 מצטבר		2021 מצטבר		חברת תעופה	
שיעור השינוי	שיעור מסה"כ	נוסעים	שיעור מסה"כ		
10.82%	20.99%	815,314	24.37%	903,598	EL AL ISRAEL AIRLINES LY
10.08%	5.57%	216,626	6.43%	238,480	UNITED AIRLINES UA
3.62%	5.71%	221,916	6.20%	229,957	RYANAIR FR
68.44%	3.35%	130,238	5.91%	219,382	ISRAIR AIRLINES 6H
<b>-25.02%</b>	6.42%	249,358	5.04%	186,944	TURKISH AIRLINES TK
<b>-25.56%</b>	6.12%	237,859	4.77%	177,049	WIZZAIR W6
	0.89%	34,763	3.92%	145,552	ARKIA ISRAELI AIRLINES IZ
29.71%	2.44%	94,906	3.32%	123,108	UKRAINE INTL AIR PS
12.99%	2.76%	107,465	3.27%	121,429	PEGASUS AIRLINES PC
<b>-0.79%</b>	3.14%	122,264	3.27%	121,298	LUFTHANSA LH
71.39%	1.58%	61,642	2.85%	105,654	DELTA AIRLINES DL
<b>-58.59%</b>	6.48%	251,853	2.81%	104,275	EASYJET EZY
23.97%	1.66%	64,800	2.16%	80,337	AEGEAN AIRLINES A3
	0.41%	16,211	1.91%	70,831	BLUE BIRD AIRWAYS BZ
			1.63%	60,731	AMERICAN AIRLINES AA
			1.60%	59,467	FLYDUBAI FZ
<b>-30.75%</b>	1.93%	75,258	1.40%	52,111	AIR FRANCE AF
10.41%	1.20%	46,671	1.39%	51,532	AUSTRIAN AIRLINES OS
<b>-5.38%</b>	1.38%	53,843	1.37%	50,943	SWISS INT'L AIRLINES LX
41.73%	0.67%	26,316	1.00%	37,300	K.L.M. KL
<b>-47.54%</b>	1.79%	69,738	0.98%	36,578	BRITISH AIRWAYS PLC BA







## תנועת נוסעים מצטברת בטיסות בינ"ל

התפלגות על פי חברות תעופה

2020 מצטבר		2021 מצטבר		חברת תעופה	
שיעור השינוי	שיעור מסה"כ	נוסעים	שיעור מסה"כ		
-6.17%	0.94%	36,568	0.92%	34,309	AIR CANADA AC
-71.36%	3.03%	117,746	0.90%	33,721	AEROFLOT RUSSIAN AIRLINES SU
-0.58%	0.84%	32,999	0.88%	32,806	ETHIOPIAN AIRLINES ET
81.72%	0.46%	18,033	0.88%	32,771	SMARTWINGS QS
7.67%	0.68%	26,720	0.77%	28,770	VIRGIN ATLANTIC AIRWAYS VS
-59.33%	1.68%	65,607	0.71%	26,680	TRANSAVIA FRANCE TO
-51.28%	1.19%	46,302	0.60%	22,556	LOT POLISH AIRLINES LO
-4.89%	0.59%	23,044	0.59%	21,916	GEORGIAN AIRWAYS A9
67.43%	0.32%	12,460	0.56%	20,863	AIR MOLDOVA 9U
-12.83%	0.60%	23,442	0.55%	20,433	BELAVIA AIRLINE B2
-41.75%	0.77%	30,252	0.47%	17,620	IBERIA IB
-9.22%	0.47%	18,596	0.45%	16,881	TAROM - RUMANIAN AIR TRAN RO
-40.57%	0.59%	22,958	0.36%	13,642	BRUSSELS AIRLINES SN
3.82%	0.31%	12,203	0.34%	12,670	TAILWIND AIRLINES TWI
71.56%	0.18%	7,343	0.33%	12,598	FREEBIRD AIRLINES FH
-23.23%	0.41%	16,094	0.33%	12,355	BULGARIA AIR FB
	0.03%	1,371	0.32%	11,999	EUROPEAN AIR CHARTER BUC
62.33%	0.18%	7,134	0.31%	11,581	CORONDON AIRLINES XC
			0.29%	10,913	AIR EUROPA Lineas Aereas UX
			0.26%	9,815	TUS AIRWAYS U8
-82.73%	1.43%	55,578	0.25%	9,593	ALITALIA AZ





# תנועת נוסעים מצטברת בטיסות בינ"ל

## התפלגות על פי חברות תעופה

2020 מצטבר		2021 מצטבר		חברת תעופה	
שיעור השינוי	שיעור מסה"כ	נוסעים	שיעור מסה"כ		
187.04%	0.07%	2,887	0.22%	8,287	AIR SEYCHELLES HM
<b>-75.52%</b>	0.84%	32,925	0.21%	8,060	TRANSAVIA HV
		112	0.18%	6,825	FLYONE 5F
	0.01%	456	0.18%	6,820	ELECTRA AIRWAYS EAF
<b>-9.33%</b>	0.18%	7,166	0.17%	6,497	MYWAY AIRLINES MJ
<b>-75.91%</b>	0.54%	21,087	0.13%	5,079	AIR INDIA AI
41.98%	0.09%	3,518	0.13%	4,995	AZERBAIJAN AIRLINES J2
192.32%	0.04%	1,681	0.13%	4,914	AIR BALTIC BT
			0.13%	4,888	ETIHAD AIRWAYS EY
<b>-40.45%</b>	0.16%	6,593	0.10%	3,926	UZBEKISTAN AIR HY
<b>-69.09%</b>	0.30%	11,669	0.09%	3,606	BLUE AIR AVIATION OB
<b>-20.59%</b>	0.10%	4,176	0.08%	3,316	FINNAIR AY
<b>-45.67%</b>	0.15%	5,905	0.08%	3,208	NORWEGIAN AIR SHUTTLE ASA DY
		114	0.08%	3,201	WIND ROSE AVIATION Co. Lt 7W
<b>-69.64%</b>	0.23%	9,192	0.07%	2,790	CYPRUS AIRWAYS CY
			0.07%	2,627	NORD WIND N4
<b>-75.43%</b>	0.26%	10,427	0.06%	2,561	SKYUP AIRLINES PQ
			0.06%	2,277	NEOS NO
<b>-91.51%</b>	0.47%	18,472	0.04%	1,567	CATHAY PACIFIC AIRWAYS CX
<b>-89.93%</b>	0.32%	12,544	0.03%	1,262	AIR PORTUGAL TP
			0.02%	1,087	BEES AIRLINE 7B





## תנועת נוסעים מצטברת בטיסות בינ"ל

התפלגות על פי חברות תעופה

2020 מצטבר		2021 מצטבר		חברת תעופה	
שיעור השינוי	שיעור מסה"כ	נוסעים	שיעור מסה"כ	נוסעים	
			0.02%	1,041	WIZZ AIR ABU DHABI 5W
-54.14%	0.05%	2,109	0.02%	967	ENTER AIR ENT
-96.61%	0.70%	27,392	0.02%	927	ROYAL JORDANIAN RJ
-24.09%	0.02%	1,154	0.02%	876	AERO HANDLING AHS
-94.14%	0.38%	14,964	0.02%	876	VUELING AIRLINES S.A. VY
-75.55%	0.05%	2,029	0.01%	496	JORDANIAN AVIATION JAV
-94.29%	0.19%	7,709	0.01%	440	HAINAN AIRLINES HU
				293	ROYAL AUSTRALIAN AIR FORCE ASY
-52.05%	0.01%	511		245	PRIVILEG STYLE PVG
				200	JET AIRFLY TB
188.88%		54		156	KLASJET KLJ
				128	DREAMJET B0
-29.16%		168		119	SRILANKA AIRLINES UL
				115	GULF AIR - BAHREIN GF
				109	AIR EUROPA EXPRESS X5
-89.98%	5.33%	207,039	0.55%	20,734	אחרים
-4.55%		3,883,544		3,706,563	סה"כ





## תנועת נוסעים בטיסות בינ"ל

התפלגות על פי חברות תעופה ישראליות לחודש ספטמבר

ספטמבר 2020		ספטמבר 2021		חברת תעופה	
שיעור השינוי	שיעור מסה"כ	נוסעים	שיעור מסה"כ	נוסעים	
	0.21%	386	19.72%	144,500	EL AL ISRAEL AIRLINES LY
108.83%	11.02%	19,505	5.55%	40,734	ISRAIR AIRLINES 6H
	0.04%	71	5.02%	36,808	ARKIA ISRAELI AIRLINES IZ
<b>-11.93%</b>	0.32%	578	0.06%	509	אחרים
	11.61%	20,540	30.37%	222,551	סה"כ

## תנועת נוסעים מצטברת בטיסות בינ"ל

התפלגות על פי חברות תעופה ישראליות

מצטבר 2020		מצטבר 2021		חברת תעופה	
שיעור השינוי	שיעור מסה"כ	נוסעים	שיעור מסה"כ	נוסעים	
10.82%	20.99%	815,314	24.37%	903,598	EL AL ISRAEL AIRLINES LY
68.44%	3.35%	130,238	5.91%	219,382	ISRAIR AIRLINES 6H
	0.89%	34,763	3.92%	145,552	ARKIA ISRAELI AIRLINES IZ
118.89%	0.05%	2,254	0.13%	4,934	אחרים
29.60%	25.30%	982,569	34.35%	1,273,466	סה"כ





## תנועת נוסעים בטיסות בינ"ל

התפלגות על פי מדינות לחודש ספטמבר

מדינות	ספטמבר 2020		ספטמבר 2021		
	שיעור השינוי	שיעור מסה"כ	שיעור מסה"כ	נוסעים	
		14.64%	14.25%	104,454	UNITED STATES
		13.03%	10.88%	79,786	GREECE
		3.62%	8.12%	59,553	UKRAINE
		7.47%	5.54%	40,615	FRANCE
		1.94%	4.93%	36,122	AUSTRIA
		6.38%	4.62%	33,874	UNITED KINGDOM
		5.10%	4.61%	33,832	GERMANY
		1.24%	4.49%	32,909	ITALY
		0.31%	4.38%	32,145	HUNGARY
		0.02%	4.21%	30,884	CZECH REPUBLIC
	-17.70%	21.12%	4.19%	30,756	TURKEY
		0.32%	2.83%	20,783	ROMANIA
		0.33%	2.79%	20,444	GEORGIA
		0.56%	2.71%	19,929	CYPRUS
		1.26%	2.59%	19,010	SWITZERLAND
		0.12%	2.32%	17,049	UNITED ARAB EMIRATES
			2.18%	16,023	POLAND
		1.28%	2.18%	15,983	RUSSIAN FEDERATION
		0.21%	1.76%	12,900	SPAIN
		14	1.67%	12,299	NETHERLANDS
		1.80%	1.58%	11,578	CANADA
		0.80%	0.75%	5,519	MOLDOVA





## תנועת נוסעים בטיסות בינ"ל

התפלגות על פי מדינות לחודש ספטמבר

2020 ספטמבר		2021 ספטמבר		מדינות
שיעור השינוי	שיעור מסה"כ	נוסעים	שיעור מסה"כ	
	0.87%	1,547	0.73%	5,417 ETHIOPIA
	0.02%	45	0.64%	4,728 MONTENEGRO
	0.07%	141	0.58%	4,307 BELGIUM
-10.03%	2.53%	4,476	0.54%	4,027 BELARUS
			0.48%	3,561 SEYCHELLES
	0.34%	616	0.35%	2,612 THAILAND
	0.04%	79	0.34%	2,540 SLOVAKIA
		4	0.29%	2,185 DENMARK
	0.02%	37	0.29%	2,178 AZERBAIJAN
	0.01%	35	0.28%	2,090 PORTUGAL
	0.07%	127	0.28%	2,079 LITHUANIA
-92.71%	10.59%	18,738	0.18%	1,365 BULGARIA
	0.07%	137	0.17%	1,308 UZBEKISTAN
		5	0.17%	1,286 LATVIA
			0.16%	1,214 MOROCCO
			0.14%	1,068 FINLAND
188.27%	0.15%	273	0.10%	787 CHINA
			0.09%	732 TANZANIA
			0.09%	715 INDIA
-31.94%	0.39%	698	0.06%	475 SERBIA
-30.98%	0.32%	581	0.05%	401 JORDAN
	0.04%	86	0.03%	282 ALBANIA





# תנועת נוסעים בטיסות בינ"ל

התפלגות על פי מדינות לחודש ספטמבר

ספטמבר 2020			ספטמבר 2021			מדינות
שיעור השינוי	שיעור מסה"כ	נוסעים	שיעור מסה"כ	נוסעים		
	0.01%	34	0.03%	236	BAHRAIN	
4.52%	0.11%	199	0.02%	208	EGYPT	
			0.02%	168	MALDIVES	
-24.83%	0.08%	149	0.01%	112	KAZAKHSTAN	
-96.22%	2.49%	4,419	0.02%	167		אחרים
		176,878		732,695		סה"כ





## תנועת נוסעים מצטברת בטיסות בינ"ל

התפלגות על פי מדינות

מדינות	מצטבר 2020		מצטבר 2021		
	שיעור השינוי	שיעור מסה"כ	שיעור מסה"כ	נוסעים	
UNITED STATES	50.14%	11.52%	447,682	18.13%	672,152
GREECE		3.02%	117,438	11.15%	413,326
TURKEY	-12.36%	10.17%	395,316	9.34%	346,435
FRANCE	-19.75%	7.13%	277,162	6.00%	222,406
GERMANY	-24.90%	6.92%	268,950	5.44%	201,962
UKRAINE	52.37%	3.37%	130,916	5.38%	199,488
UNITED KINGDOM	-42.93%	6.69%	260,008	4.00%	148,368
GEORGIA	140.48%	1.55%	60,201	3.90%	144,773
CYPRUS	59.10%	1.99%	77,444	3.32%	123,221
AUSTRIA	8.36%	2.92%	113,706	3.32%	123,221
UNITED ARAB EMIRATES			310	3.26%	121,011
ITALY	-44.08%	4.63%	180,171	2.71%	100,745
SWITZERLAND	-24.59%	2.97%	115,621	2.35%	87,179
ROMANIA	-28.35%	3.07%	119,578	2.31%	85,668
BULGARIA	-18.86%	2.55%	99,205	2.17%	80,494
HUNGARY	-28.55%	2.54%	98,882	1.90%	70,643
NETHERLANDS	-33.78%	2.72%	105,771	1.88%	70,037
RUSSIAN FEDERATION	-67.66%	5.07%	197,277	1.72%	63,781
CZECH REPUBLIC	26.44%	1.20%	46,864	1.59%	59,257
POLAND	-64.75%	3.35%	130,400	1.23%	45,958
SPAIN	-71.03%	3.91%	151,979	1.18%	44,016
CANADA	-25.67%	1.28%	50,043	1.00%	37,192







## תנועת נוסעים מצטברת בטיסות בינ"ל

התפלגות על פי מדינות

2020 מצטבר		2021 מצטבר		מדינות	
שיעור השינוי	שיעור מסה"כ	נוסעים	שיעור מסה"כ		
-0.83%	0.85%	33,349	0.89%	33,069	ETHIOPIA
105.09%	0.36%	14,159	0.78%	29,039	MOLDOVA
-44.88%	1.19%	46,397	0.68%	25,570	BELGIUM
-12.54%	0.60%	23,630	0.55%	20,665	BELARUS
		99	0.54%	20,308	MONTENEGRO
	0.10%	3,979	0.46%	17,198	SEYCHELLES
-65.17%	1.07%	41,888	0.39%	14,588	THAILAND
-7.12%	0.24%	9,688	0.24%	8,998	SERBIA
-82.44%	1.06%	41,318	0.19%	7,253	CHINA
-63.45%	0.50%	19,644	0.19%	7,178	PORTUGAL
-84.74%	1.05%	40,822	0.16%	6,227	INDIA
-58.99%	0.38%	14,996	0.16%	6,149	LITHUANIA
-31.04%	0.22%	8,861	0.16%	6,110	AZERBAIJAN
170.79%	0.04%	1,818	0.13%	4,923	LATVIA
-39.13%	0.18%	7,170	0.11%	4,364	UZBEKISTAN
15.30%	0.09%	3,606	0.11%	4,158	TANZANIA
-70.66%	0.29%	11,342	0.08%	3,327	FINLAND
		33	0.08%	3,311	ICELAND
-57.09%	0.18%	7,313	0.08%	3,138	DENMARK
		184	0.07%	2,948	ALBANIA
	0.01%	618	0.07%	2,832	SLOVAKIA
-91.17%	0.78%	30,565	0.07%	2,698	JORDAN





# תנועת נוסעים מצטברת בטיסות בינ"ל

התפלגות על פי מדינות

2020 מצטבר		2021 מצטבר		מדינות
שיעור השינוי	שיעור מסה"כ	נוסעים	שיעור מסה"כ	
		2	0.07%	2,685 MOROCCO
		29	0.06%	2,334 SLOVENIA
-88.26%	0.26%	10,292	0.03%	1,208 EGYPT
-90.46%	0.16%	6,483	0.01%	618 CROATIA
120.91%		263	0.01%	581 KAZAKHSTAN
109.52%		273	0.01%	572 MEXICO
-91.96%	0.15%	5,915	0.01%	475 SWEDEN
		34		356 BAHRAIN
				235 EQUATORIAL GUINEA
12.99%		177		200 PANAMA
		34		197 GHANA
-36.86%		293		185 IRELAND
				184 FAROEISLANDS
				181 MALDIVES
-99.13%	0.39%	15,433		134 BRAZIL
-99.15%	0.33%	12,876		109 SOUTH AFRICA
		16		105 GIBRALTAR
-96.72%	0.64%	25,021	0.02%	820 אחרים
-4.55%		3,883,544		3,706,563 סה"כ





## תנועת נוסעים בטיסות בינ"ל

התפלגות על פי יעד ראשון לחודש ספטמבר

ספטמבר 2020		ספטמבר 2021		יעדים	
שיעור השינוי	שיעור מסה"כ	נוסעים	שיעור מסה"כ		
	2.77%	4,913	6.70%	49,120	KIEV KYIV-BORISPOL
	3.79%	6,713	6.40%	46,897	NEW YORK - J.F.KENNEDY
	1.87%	3,311	4.80%	35,179	VIENNA
	0.31%	549	4.38%	32,145	BUDAPEST
111.86%	8.34%	14,762	4.26%	31,275	NEW YORK - NEWARK
186.31%	6.15%	10,879	4.25%	31,148	ATHENS
	0.02%	53	4.21%	30,862	PRAGUE-RUZYNE
186.12%	5.94%	10,513	4.10%	30,080	PARIS-CHARLES DE GAULLE
	3.11%	5,504	3.38%	24,784	LONDON - HEATHROW
60.25%	8.41%	14,883	3.25%	23,851	ISTANBUL
	0.32%	573	2.36%	17,301	BUCHAREST - OTOPENI
	1.90%	3,374	2.26%	16,606	RHODES-PARADISI
	0.01%	23	2.18%	15,982	DUBAI
187.91%	2.77%	4,905	1.92%	14,122	HERAKLION
	0.38%	682	1.91%	14,057	ROME - FIUMICINO
73.84%	4.52%	8,011	1.90%	13,927	FRANKFURT
	1.26%	2,239	1.87%	13,758	ZURICH
	0.42%	752	1.75%	12,850	LARNACA
		8	1.66%	12,208	AMSTERDAM
			1.66%	12,175	WARSAW
			1.63%	11,963	BATUMI
	0.07%	141	1.38%	10,141	MILAN-MALPENSA





## תנועת נוסעים בטיסות בינ"ל

התפלגות על פי יעד ראשון לחודש ספטמבר

ספטמבר 2020			ספטמבר 2021			יעדים
שיעור השינוי	שיעור מסה"כ	נוסעים	שיעור מסה"כ	נוסעים		
			1.34%	9,882	BERLIN BRANDENBURG INTL	
181.78%	1.80%	3,196	1.22%	9,006	TORONTO	
	1.42%	2,524	1.16%	8,540	SAN FRANCISCO	
	0.33%	597	1.15%	8,481	TBILISI	
			1.12%	8,251	MIAMI INTERNATIONAL	
	0.22%	403	1.10%	8,116	MOSCOW-DOMODEDOVO	
	0.14%	253	0.96%	7,079	PAPHOS	
-61.91%	10.24%	18,116	0.94%	6,900	ISTANBUL-SABIHA GOKCHEN	
	0.20%	368	0.93%	6,826	MADRID	
	0.98%	1,751	0.91%	6,713	MOSCOW	
14.61%	3.15%	5,583	0.87%	6,399	LUTON	
		9	0.86%	6,311	MUNICH	
		5	0.82%	6,037	BARCELONA	
			0.78%	5,778	LOS ANGELES	
	0.80%	1,426	0.75%	5,519	CHISINAU	
	0.87%	1,547	0.73%	5,417	ADDIS ABABA	
83.74%	1.65%	2,922	0.73%	5,369	THESSALONIKI	
90.16%	1.47%	2,613	0.67%	4,969	PARIS-ORLY	
			0.67%	4,919	KHANIA-SOUDABAY	
	0.45%	803	0.66%	4,868	ODESA	
	0.02%	45	0.64%	4,728	TIVAT	
	0.75%	1,334	0.60%	4,424	BERGAMO	





## תנועת נוסעים בטיסות בינ"ל

התפלגות על פי יעד ראשון לחודש ספטמבר

ספטמבר 2020			ספטמבר 2021		
שיעור השינוי	שיעור מסה"כ	נוסעים	שיעור מסה"כ	נוסעים	יעדים
			0.58%	4,292	BRUSSELS
-8.26%	2.48%	4,390	0.54%	4,027	MINSK
			0.52%	3,846	KRAKOW
			0.48%	3,561	MAHE SEYCHELLES INTL
120.47%	0.90%	1,607	0.48%	3,543	CHICAGO - O'HARE
	0.37%	656	0.47%	3,510	CORFU
			0.42%	3,082	GENEVA
			0.36%	2,665	MANCHESTER
			0.35%	2,572	MONTREAL - DORVAL
	0.04%	79	0.34%	2,540	BRATISLAVA
			0.33%	2,489	PHUKET
	0.17%	313	0.30%	2,253	KHARKOV
			0.29%	2,185	COPENHAGEN KASTRUP
	0.06%	109	0.29%	2,183	LVOV
	0.02%	37	0.29%	2,178	BAKU HEYDAR ALIYEV INT`L
		9	0.29%	2,160	NICE
			0.28%	2,118	BASEL
			0.28%	2,110	BADEN BADEN
		6	0.28%	2,093	SANTORINI
		2	0.28%	2,080	LISBON
	0.07%	127	0.28%	2,079	VILNIUS INTL
			0.27%	2,044	TREVISIO





## תנועת נוסעים בטיסות בינ"ל

התפלגות על פי יעד ראשון לחודש ספטמבר

ספטמבר 2020			ספטמבר 2021		
שיעור השינוי	שיעור מסה"כ	נוסעים	שיעור מסה"כ	נוסעים	יעדים
			0.27%	1,995	CLUJ NAPOCA
	0.04%	77	0.23%	1,705	LYON - SATOLAS
			0.22%	1,666	MARSEILLE
	0.09%	165	0.21%	1,587	MEMMINGEN
			0.20%	1,487	IASI
-82.83%	4.49%	7,951	0.18%	1,365	SOFIA
		8	0.18%	1,328	NAPLES-CAPODICHINO
	0.07%	137	0.17%	1,308	TASHKENT
		5	0.17%	1,286	RIGA
			0.16%	1,214	MARRAKESH
	0.08%	156	0.15%	1,162	MIKONOS
			0.15%	1,127	KIEV-ZHULYANY
		1	0.14%	1,092	ST. PETERSBURG
			0.14%	1,068	HELSINKI
	0.05%	99	0.12%	942	ABU DHABI
	0.07%	129	0.12%	889	SALZBURG
	0.05%	89	0.10%	773	PREVEZA
		5	0.09%	728	VILAFRANCA-VERONA
			0.09%	715	DELHI
-31.94%	0.39%	698	0.06%	475	BELGRADE
	0.07%	125	0.05%	418	HONG KONG INT'L
			0.05%	415	ZANZIBAR





## תנועת נוסעים בטיסות בינ"ל

התפלגות על פי יעד ראשון לחודש ספטמבר

2020 ספטמבר		2021 ספטמבר		יעדים
שיעור השינוי	שיעור מסה"כ	נוסעים	שיעור מסה"כ	
-23.16%	0.28%	505	0.05%	388 AMMAN (QUEEN ALIA INT'L)
		1	0.05%	369 SHANGHAI PUDONG
			0.04%	317 KILIMANJARO
	0.04%	86	0.03%	282 TIRANA
	0.01%	34	0.03%	236 BAHRAIN
			0.02%	168 MALE INT'L
-58.58%	0.16%	297	0.01%	123 BANGKOK INTL.-SUVARNABHUM
17.30%	0.05%	104	0.01%	122 HOUSTON INTERCONTINENTAL
-24.83%	0.08%	149	0.01%	112 ALMATY
-31.33%	0.08%	150	0.01%	103 SHARM EL SHEIKH
		2	0.01%	100 CATANIA FONTANAROSSA
			0.01%	100 AL BATEEN EXECUTIVE AP
-95.70%	12.60%	22,287	0.13%	957 אחרים
		176,878		732,695 סה"כ





## תנועת נוסעים מצטברת בטיסות בינ"ל

התפלגות על פי יעד ראשון

2020 מצטבר		2021 מצטבר		יעדים	
שיעור השינוי	שיעור מסה"כ	נוסעים	שיעור מסה"כ		
120.17%	3.19%	123,980	7.36%	272,967	NEW YORK - J.F.KENNEDY
11.65%	5.26%	204,338	6.15%	228,146	NEW YORK - NEWARK
6.76%	4.15%	161,449	4.65%	172,366	PARIS-CHARLES DE GAULLE
73.25%	2.47%	95,958	4.48%	166,251	KIEV KYIV-BORISPOL
<b>-37.17%</b>	5.75%	223,491	3.78%	140,418	ISTANBUL
44.30%	2.36%	92,010	3.58%	132,774	ATHENS
1.91%	3.25%	126,489	3.47%	128,915	ISTANBUL-SABIHA GOKCHEN
<b>-13.28%</b>	3.68%	142,980	3.34%	123,984	LONDON - HEATHROW
10.12%	2.85%	110,835	3.29%	122,057	VIENNA
15.04%	2.63%	102,309	3.17%	117,704	FRANKFURT
		23	3.06%	113,704	DUBAI
	0.13%	5,344	2.25%	83,472	HERAKLION
	0.44%	17,352	2.22%	82,333	BATUMI
	0.08%	3,432	2.19%	81,335	RHODES-PARADISI
<b>-23.64%</b>	2.56%	99,517	2.05%	75,988	BUCHAREST - OTOPENI
72.08%	1.08%	42,082	1.95%	72,417	LARNACA
<b>-23.77%</b>	2.38%	92,678	1.90%	70,643	BUDAPEST
<b>-28.99%</b>	2.53%	98,464	1.88%	69,911	AMSTERDAM
52.19%	1.12%	43,796	1.79%	66,657	ANTALYA
<b>-11.83%</b>	1.88%	73,118	1.73%	64,465	ZURICH
45.71%	1.10%	42,849	1.68%	62,439	TBILISI
26.21%	1.20%	46,839	1.59%	59,117	PRAGUE-RUZYNE







## תנועת נוסעים מצטברת בטיסות בינ"ל

התפלגות על פי יעד ראשון

2020 מצטבר		2021 מצטבר		יעדים	
שיעור השינוי	שיעור מסה"כ	נוסעים	שיעור מסה"כ		
193.39%	0.49%	19,144	1.51%	56,168	MIAMI INTERNATIONAL
1.40%	1.29%	50,471	1.38%	51,180	SAN FRANCISCO
43.79%	0.90%	35,332	1.37%	50,804	PAPHOS
-44.13%	1.93%	75,185	1.13%	42,002	SOFIA
-60.05%	2.67%	103,758	1.11%	41,446	ROME - FIUMICINO
163.36%	0.40%	15,708	1.11%	41,370	LOS ANGELES
			1.06%	39,575	BERLIN BRANDENBURG INTL
-71.31%	3.02%	117,590	0.91%	33,731	MOSCOW
-49.47%	1.68%	65,474	0.89%	33,081	WARSAW
-0.83%	0.85%	33,349	0.89%	33,069	ADDIS ABABA
-36.16%	1.28%	49,923	0.85%	31,866	TORONTO
100.78%	0.39%	15,176	0.82%	30,471	THESSALONIKI
-69.71%	2.54%	98,880	0.80%	29,941	MADRID
-47.29%	1.43%	55,572	0.79%	29,287	MUNICH
105.09%	0.36%	14,159	0.78%	29,039	CHISINAU
-31.58%	1.01%	39,283	0.72%	26,877	MILAN-MALPENSA
66.13%	0.41%	16,103	0.72%	26,753	MOSCOW-DOMODEDOVO
-54.81%	1.51%	58,880	0.71%	26,605	PARIS-ORLY
-22.95%	0.84%	32,784	0.68%	25,257	BRUSSELS
	0.01%	765	0.64%	23,804	CORFU
-12.22%	0.60%	23,544	0.55%	20,665	MINSK
	0.04%	1,613	0.55%	20,599	CHICAGO - O'HARE





## תנועת נוסעים מצטברת בטיסות בינ"ל

התפלגות על פי יעד ראשון

2020 מצטבר		2021 מצטבר		יעדים
שיעור השינוי	שיעור מסה"כ	נוסעים	שיעור מסה"כ	
		285	0.55%	20,521 MIKONOS
		66	0.54%	20,036 TIVAT
	0.14%	5,457	0.53%	19,769 BURGAS
-78.42%	2.24%	87,069	0.50%	18,783 LUTON
12.49%	0.42%	16,551	0.50%	18,619 VARNA
	0.10%	3,979	0.46%	17,198 MAHE SEYCHELLES INTL
12.95%	0.38%	15,105	0.46%	17,062 ODESA
30.83%	0.32%	12,448	0.43%	16,286 BERGAMO
-54.24%	0.80%	31,175	0.38%	14,265 GENEVA
-73.10%	1.30%	50,665	0.36%	13,626 BARCELONA
		11	0.36%	13,408 KHANIA-SOUDABAY
		22	0.33%	12,468 SANTORINI
-60.52%	0.76%	29,790	0.31%	11,759 KRAKOW
60.77%	0.17%	6,822	0.29%	10,968 NICE
			0.25%	9,526 ZAKYNTHOS
	0.03%	1,400	0.25%	9,449 DALAMAN
-7.12%	0.24%	9,688	0.24%	8,998 BELGRADE
18.78%	0.17%	6,967	0.22%	8,276 BADEN BADEN
-26.72%	0.28%	11,261	0.22%	8,252 BASEL
			0.21%	8,109 TREVISO
38.09%	0.14%	5,715	0.21%	7,892 KHARKOV
-81.30%	1.07%	41,569	0.20%	7,771 BANGKOK INTL.-SUARNABHUM





## תנועת נוסעים מצטברת בטיסות בינ"ל

התפלגות על פי יעד ראשון

מצטבר 2020		מצטבר 2021		יעדים
שיעור השינוי	שיעור מסה"כ	נוסעים	שיעור מסה"כ	
-63.84%	0.50%	19,597	0.19%	7,086 LISBON
42.85%	0.12%	4,893	0.18%	6,990 LVOV
			0.18%	6,817 PHUKET
4.69%	0.16%	6,430	0.18%	6,732 MEMMINGEN
16.28%	0.14%	5,612	0.17%	6,526 CLUJ NAPOCA
-58.29%	0.39%	15,410	0.17%	6,426 MARSEILLE
-57.56%	0.36%	14,357	0.16%	6,093 VILNIUS INTL
		187	0.16%	6,091 ABU DHABI
-31.76%	0.22%	8,857	0.16%	6,044 BAKU HEYDAR ALIYEV INT'L
-60.97%	0.36%	14,317	0.15%	5,587 LYON - SATOLAS
-74.58%	0.55%	21,382	0.14%	5,435 DELHI
		5	0.14%	5,278 MONTREAL - DORVAL
-61.03%	0.34%	13,254	0.13%	5,164 MANCHESTER
170.79%	0.04%	1,818	0.13%	4,923 RIGA
		7	0.12%	4,718 SHANGHAI PUDONG
-39.02%	0.18%	7,157	0.11%	4,364 TASHKENT
		97	0.10%	3,738 PREVEZA
-20.33%	0.10%	4,176	0.08%	3,327 HELSINKI
		33	0.08%	3,302 REYKJAVIK
-7.58%	0.08%	3,321	0.08%	3,069 ZANZIBAR
-53.15%	0.16%	6,477	0.08%	3,034 IASI
		184	0.07%	2,948 TIRANA





## תנועת נוסעים מצטברת בטיסות בינ"ל

התפלגות על פי יעד ראשון

2020 מצטבר		2021 מצטבר		יעדים
שיעור השינוי	שיעור מסה"כ	נוסעים	שיעור מסה"כ	
-60.21%	0.18%	7,307	0.07%	2,907 COPENHAGEN KASTRUP
-85.40%	0.49%	19,055	0.07%	2,782 ST. PETERSBURG
		128	0.07%	2,699 BRATISLAVA
		31	0.07%	2,675 CATANIA FONTANAROSSA
			0.06%	2,476 MARRAKESH
		29	0.06%	2,334 LJUBLJANA
-92.37%	0.77%	30,221	0.06%	2,303 AMMAN (QUEEN ALIA INT'L)
		275	0.05%	2,125 VILLAFRANCA-VERONA
-92.55%	0.72%	28,128	0.05%	2,095 HONG KONG INT'L
-73.53%	0.13%	5,359	0.03%	1,418 NAPLES-CAPODICHINO
		11	0.03%	1,202 KIEV-ZHULYANY
77.51%	0.01%	645	0.03%	1,145 HOUSTON INTERCONTINENTAL
-61.28%	0.07%	2,857	0.02%	1,106 SALZBURG
		285	0.02%	1,051 KILIMANJARO
		22	0.02%	935 BARI -PALESE MACCHIE
		34	0.02%	929 KOS
		88	0.01%	699 BODRUM
			0.01%	656 AL BATEEN EXECUTIVE AP
		100	0.01%	537 DUBAI AL MAKTOUM INT AP
			0.01%	532 CANCUN- MEXICO
107.84%		255	0.01%	530 SHARM EL SHEIKH
-93.78%	0.21%	8,185	0.01%	509 CAIRO INTERNATIONAL





## תנועת נוסעים מצטברת בטיסות בינ"ל

התפלגות על פי יעד ראשון

2020 מצטבר		2021 מצטבר		יעדים
שיעור השינוי	שיעור מסה"כ	נוסעים	שיעור מסה"כ	
-54.56%	0.02%	1,118	0.01%	508 RZESZOW-JASIONKA
-96.33%	0.33%	12,894	0.01%	473 MUMBAI
-92.06%	0.15%	5,909	0.01%	469 STOCKHOLM-ARLANDA
68.35%		256	0.01%	431 ALMATY
-96.28%	0.27%	10,523	0.01%	391 KATOWICE
-30.96%	0.01%	562	0.01%	388 MOSCOW-VNUKOVO
		34		356 BAHRAIN
		13		335 SKIATHOS
				319 BANGALORE
-15.80%		367		309 LIEGE
-99.39%	1.18%	46,042		280 BERLIN -SCHOENEFELD
		33		272 PODGORICA
-97.07%	0.22%	8,697		254 BEIJING
-92.21%	0.08%	3,200		249 ZAGREB
-39.58%		384		232 ANDREWS
		4		230 BILLUND
-94.00%	0.09%	3,538		212 WROCLAW
				210 BATA AIRPORT
12.99%		177		200 PANAMA CITY
		34		197 ACCRA-KOTOKA
-92.70%	0.06%	2,551		186 CHENGDU
				184 VAGAR AIRPORT





## תנועת נוסעים מצטברת בטיסות בינ"ל

התפלגות על פי יעד ראשון

2020 מצטבר		2021 מצטבר		יעדים
שיעור השינוי	שיעור מסה"כ	נוסעים	שיעור מסה"כ	
				181 MALE INT'L
-21.58%		227		178 SHANNON
		42		161 ANKARA-ESENBUGA
		5		143 SAMOS
		2		141 CASABLANCA-MOHAMMED V
				137 ASTANA
-99.13%	0.39%	15,433		134 SAO PAULO (GUARULHOS INT')
				120 LILLE-LESQUINN
		21		117 ROTTERDAM
		10		110 KALAMATA
		32		108 ZADAR
				107 HURGHADA
		16		105 GIBRALTAR
-99.18%	0.33%	12,876		105 JOHANNESBURG
-94.83%	0.05%	2,012		104 PLOVDIV
-98.02%	7.67%	297,875	0.15%	5,896 אחרים
-4.55%		3,883,544		3,706,563 סה"כ



# פעילות מטענים



# שינוע מטענים

## התפלגות עפ"י גורם משנע

הגורם המשנע	ספטמבר 2021 (טון)	ספטמבר 2020 (טון)	שיעור השינוי
מטען במטוסי נוסעים - נכנס	5,400	2,227	142.47%
מטען במטוסי נוסעים - יוצא	4,852	2,083	132.93%
<b>סה"כ מטען במטוסי נוסעים</b>	<b>10,251</b>	<b>4,310</b>	<b>137.84%</b>
מטען במטוסי מטען - נכנס	12,811	12,543	2.13%
מטען במטוסי מטען - יוצא	5,895	6,714	-12.19%
<b>סה"כ מטען במטוסי מטען</b>	<b>18,706</b>	<b>19,256</b>	<b>-2.85%</b>
<b>סה"כ</b>	<b>28,957</b>	<b>23,566</b>	<b>22.87%</b>

## התפלגות עפ"י חודשים

שיעור השינוי	2020 (טון)			2021 (טון)			חודש
	סה"כ	דואר מטען	מטען	סה"כ	דואר מטען	מטען	
-2.53%	29,964	1,395	28,568	29,203	632	28,571	ינואר
-8.18%	29,221	1,033	28,188	26,830	322	26,508	פברואר
18.09%	27,047	535	26,511	31,942	548	31,394	מרץ
42.01%	20,790	116	20,673	29,524	745	28,779	אפריל
10.96%	27,086	112	26,974	30,056	544	29,512	מאי
25.04%	25,134	216	24,918	31,429	586	30,843	יוני
29.17%	24,065	331	23,733	31,086	726	30,360	יולי
38.11%	24,718	465	24,252	34,139	582	33,558	אוגוסט
22.87%	23,566	526	23,039	28,957	618	28,339	ספטמבר
17.95%	231,591	4,729	226,856	273,166	5,303	267,864	סה"כ





# שינוע מטענים במטוסי נוסעים

התפלגות עפ"י חברות תעופה לחודש ספטמבר

		ספטמבר 2020				ספטמבר 2021					
שיעור שינוי	שיעור מסה"כ	מטען (טון)	מטען יוצא (טון)	מטען נכנס (טון)	שיעור מסה"כ	מטען (טון)	מטען יוצא (טון)	מטען נכנס (טון)	חברת תעופה		
	0.04%	2	1	1	21.20%	2,174	1,261	913	EL AL ISRAEL AIRLINES	LY	
36.50%	33.68%	1,452	843	609	19.33%	1,982	1,218	763	UNITED AIRLINES	UA	
85.50%	12.80%	552	109	443	9.98%	1,024	133	891	TURKISH AIRLINES	TK	
36.66%	11.83%	510	305	205	6.79%	697	369	329	DELTA AIRLINES	DL	
56.16%	8.83%	381	160	221	5.80%	595	183	412	SWISS INT'L AIRLINES	LX	
					5.50%	564	417	147	AMERICAN AIRLINES	AA	
	0.76%	33	25	7	5.28%	542	169	373	AIR FRANCE	AF	
53.35%	6.91%	298	109	188	4.45%	457	222	235	BRITISH AIRWAYS PLC	BA	
47.35%	7.00%	302	197	105	4.34%	445	238	207	AIR CANADA	AC	
84.45%	5.52%	238	101	138	4.28%	439	115	323	VIRGIN ATLANTIC AIRWAYS	VS	
67.64%	3.94%	170	64	106	2.78%	285	108	177	ETHIOPIAN AIRLINES	ET	
					1.47%	151	64	88	IBERIA	IB	
					1.43%	147	67	79	ETIHAD AIRWAYS	EY	
	0.55%	24		24	1.27%	131	31	99	CATHAY PACIFIC AIRWAYS	CX	
22.50%	1.85%	80	43	37	0.95%	98	40	58	PEGASUS AIRLINES	PC	
<b>-33.88%</b>	2.80%	121	54	67	0.78%	80	63	16	AEROFLOT RUSSIAN AIRLINES	SU	
					0.71%	73	6	68	FLYDUBAI	FZ	
					0.67%	69	35	34	AIR INDIA	AI	
123.07%	0.60%	26	8	18	0.56%	58	18	40	LUFTHANSA	LH	
59.25%	0.62%	27	4	23	0.41%	43	3	40	UKRAINE INTL AIR	PS	
158.33%	0.27%	12	6	7	0.30%	31	18	13	AEGEAN AIRLINES	A3	
	0.16%	7		7	0.23%	24	10	13	AUSTRIAN AIRLINES	OS	





# שינוע מטענים במטוסי נוסעים

התפלגות עפ"י חברות תעופה לחודש ספטמבר

		ספטמבר 2020			ספטמבר 2021				
שיעור שינוי	שיעור מסה"כ	מטען (טון)	מטען יוצא (טון)	מטען נכנס (טון)	שיעור מסה"כ	מטען (טון)	מטען יוצא (טון)	מטען נכנס (טון)	חברת תעופה
					0.16%	17	1	17	LOT POLISH AIRLINES
					0.16%	17	15	2	K.L.M.
					0.14%	15	3	12	SMARTWINGS
					0.12%	13	12	1	ALITALIA
					0.11%	12	4	8	TAROM - RUMANIAN AIR TRAN
-45.00%	0.46%	20	10	10	0.10%	11		11	ISRAIR AIRLINES
					0.09%	10	9	1	UZBEKISTAN AIR
					0.06%	7	1	6	AIR BALTIC
-58.82%	0.39%	17	8	9	0.06%	7	3	4	BELAVIA AIRLINE
					0.05%	6	2	4	AIR EUROPA Lineas Aereas
-25.64%	0.90%	39	36	3	0.28%	29	15	14	אחרים
137.84%		4,310	2,083	2,227		10,251	4,852	5,400	סה"כ



# שינוע מטענים מצטבר במטוסי נוסעים

התפלגות עפ"י חברות תעופה

		מצטבר 2020				מצטבר 2021					
שיעור השינוי	שיעור מסה"כ	מטען (טון)	מטען יוצא (טון)	מטען נכנס (טון)	שיעור מסה"כ	מטען (טון)	מטען יוצא (טון)	מטען נכנס (טון)	חברת תעופה		
		13,224	6,269	6,955	26.46%	17,430	10,074	7,356	EL AL ISRAEL AIRLINES	LY	
-2.53%	23.17%	12,642	7,046	5,596	18.70%	12,322	7,674	4,648	UNITED AIRLINES	UA	
19.82%	7.73%	4,217	976	3,241	7.67%	5,053	712	4,341	TURKISH AIRLINES	TK	
110.28%	4.40%	2,401	1,184	1,217	7.66%	5,049	2,514	2,535	DELTA AIRLINES	DL	
-6.78%	6.59%	3,598	1,343	2,255	5.09%	3,354	1,201	2,153	SWISS INT'L AIRLINES	LX	
					4.48%	2,952	1,876	1,076	AMERICAN AIRLINES	AA	
	0.29%	163	107	56	4.19%	2,762	918	1,843	AIR FRANCE	AF	
	1.61%	883	338	544	4.08%	2,693	1,031	1,662	ETHIOPIAN AIRLINES	ET	
94.87%	2.32%	1,268	544	723	3.75%	2,471	896	1,575	VIRGIN ATLANTIC AIRWAYS	VS	
-21.70%	5.28%	2,884	1,544	1,340	3.42%	2,258	1,295	963	AIR CANADA	AC	
-7.76%	4.13%	2,253	851	1,403	3.15%	2,078	1,047	1,030	BRITISH AIRWAYS PLC	BA	
51.13%	1.69%	927	218	709	2.12%	1,401	457	944	IBERIA	IB	
					1.72%	1,139	558	580	ETIHAD AIRWAYS	EY	
-68.45%	6.06%	3,310	1,595	1,715	1.58%	1,044	676	368	AEROFLOT RUSSIAN AIRLINES	SU	
85.64%	0.79%	432	187	245	1.21%	802	292	510	PEGASUS AIRLINES	PC	
-29.28%	1.72%	939	400	540	1.00%	664	193	470	CATHAY PACIFIC AIRWAYS	CX	
-41.32%	1.35%	738	262	477	0.65%	433	209	224	AIR INDIA	AI	
					0.57%	377	54	323	FLYDUBAI	FZ	
27.00%	0.43%	237	98	139	0.45%	301	66	235	UKRAINE INTL AIR	PS	
-32.45%	0.76%	419	182	238	0.42%	283	82	200	LUFTHANSA	LH	
1.56%	0.23%	128	77	51	0.19%	130	42	88	AEGEAN AIRLINES	A3	
					0.17%	116	62	54	AIR EUROPA Lineas Aereas	UX	



# שינוע מטענים מצטבר במטוסי נוסעים

התפלגות עפ"י חברות תעופה

		מצטבר 2020				מצטבר 2021					
שיעור שינוי	שיעור מסה"כ	מטען (טון)	מטען יוצא (טון)	מטען נכנס (טון)	שיעור מסה"כ	מטען (טון)	מטען יוצא (טון)	מטען נכנס (טון)	חברת תעופה		
-3.44%	0.15%	87	22	65	0.12%	84	8	76	LOT POLISH AIRLINES	LO	
35.00%	0.11%	60	21	39	0.12%	81	26	55	AUSTRIAN AIRLINES	OS	
9.23%	0.11%	65	27	37	0.10%	71	21	50	TAROM - RUMANIAN AIR TRAN	RO	
-68.94%	0.34%	190	137	53	0.08%	59	34	24	ISRAIR AIRLINES	6H	
-49.12%	0.20%	114	63	51	0.08%	58	29	29	BELAVIA AIRLINE	B2	
115.00%	0.03%	20	11	9	0.06%	43	32	10	K.L.M.	KL	
-70.50%	0.25%	139	68	71	0.06%	41	21	20	UZBEKISTAN AIR	HY	
-62.24%	0.17%	98	34	65	0.05%	37	10	27	SMARTWINGS	QS	
-83.41%	0.36%	199	126	73	0.05%	33	25	7	ALITALIA	AZ	
		5	3	2	0.05%	33	9	24	AIR BALTIC	BT	
-92.58%	5.31%	2,898	869	2,029	0.32%	215	68	147	אחרים		
20.76%		54,539	24,600	29,937		65,866	32,218	33,649	סה"כ		



# שינוע מטענים במטוסי מטען

התפלגות עפ"י חברות תעופה לחודש ספטמבר

ספטמבר 2020					ספטמבר 2021					חברת תעופה	
שיעור השינוי	שיעור מסה"כ	מטען (טון)	מטען יוצא (טון)	מטען נכנס (טון)	שיעור מסה"כ	מטען (טון)	מטען יוצא (טון)	מטען נכנס (טון)			
	4.25%	819	92	727	19.77%	3,699	1,336	2,364	C.A.L ISRAELI CARGO	ICL	
13.41%	13.70%	2,639	933	1,706	16.00%	2,993	988	2,005	EL AL ISRAEL AIRLINES	LY	
-14.42%	11.16%	2,149	501	1,648	9.83%	1,839	248	1,591	TURKISH AIRLINES	TK	
-6.42%	9.53%	1,836	782	1,054	9.18%	1,718	635	1,083	EUROPEAN AIR TRANSPORT	QY	
1.87%	6.93%	1,336	252	1,084	7.27%	1,361	185	1,176	MNG CARGO AIRLINES	MNB	
					4.91%	919	71	848	RUBY STAR	RSB	
-39.25%	7.71%	1,485	788	697	4.82%	902	529	373	SILK WAY WEST AIRLINES	AZG	
-24.33%	5.82%	1,122	466	655	4.53%	849	410	439	LUFTHANSA	LH	
					4.19%	785	342	443	ETIHAD AIRWAYS	EY	
-5.60%	4.26%	821	328	493	4.14%	775	257	518	FEDERAL EXPRESS	FX	
					4.11%	769	388	381	AMERIJET INTERNATIONAL	AJT	
7.41%	3.01%	580	250	330	3.33%	623	195	428	CATHAY PACIFIC AIRWAYS	CX	
-24.30%	2.62%	506	177	329	2.04%	383	145	238	ASL AIRLINES BELGIUM	3V	
					1.58%	297	3	294	VIETNAM AIRLINES	VN	
-57.92%	2.65%	511	131	380	1.14%	215	72	143	SICHUAN AIRLINES	3U	
					1.04%	196	25	170	ATLANTA ICELANDIC	ABD	
					0.48%	90	33	57	ETHIOPIAN AIRLINES	ET	
					0.40%	75		75	PRIVILEG STYLE	PVG	
					0.31%	58	13	45	IBERIA	IB	
					0.28%	54		54	WAMOS AIR	PLM	
					0.19%	37		37	MALETH - AERO	MLT	
					0.17%	33	6	28	POSTE AIR CARGO	M4	



# שינוע מטענים במטוסי מטען

התפלגות עפ"י חברות תעופה לחודש ספטמבר

2020 ספטמבר			2021 ספטמבר			חברת תעופה		
שיעור השינוי	שיעור מסה"כ	מטען (טון)	מטען יוצא (טון)	מטען נכנס (טון)	שיעור מסה"כ	מטען (טון)	מטען יוצא (טון)	מטען נכנס (טון)
-95.32%	1.89%	364	145	219	0.09%	17		17
-99.62%	26.42%	5,088	1,867	3,221	0.10%	19	14	5
-2.85%		19,256	6,714	12,543		18,706	5,895	12,811

BRITISH AIRWAYS PLC BA

אחרים

סה"כ



# שינוע מטענים מצטבר במטוסי מטען

## התפלגות עפ"י חברות תעופה

		מצטבר 2020				מצטבר 2021					
שיעור שינוי	שיעור מסה"כ	מטען (טון)	מטען יוצא (טון)	מטען נכנס (טון)	שיעור מסה"כ	מטען (טון)	מטען יוצא (טון)	מטען נכנס (טון)	חברת תעופה		
122.27%	11.99%	21,239	8,073	13,165	22.77%	47,210	16,641	30,569	C.A.L ISRAELI CARGO	ICL	
2.96%	19.84%	35,130	13,193	21,937	17.44%	36,173	13,477	22,696	EL AL ISRAEL AIRLINES	LY	
42.52%	10.20%	18,075	4,377	13,698	12.42%	25,762	4,703	21,059	TURKISH AIRLINES	TK	
20.16%	8.32%	14,744	6,064	8,680	8.54%	17,717	7,287	10,429	EUROPEAN AIR TRANSPORT	QY	
25.76%	6.18%	10,947	2,314	8,633	6.64%	13,768	2,170	11,598	MNG CARGO AIRLINES	MN B	
<b>-2.70%</b>	7.39%	13,089	6,235	6,853	6.14%	12,735	6,781	5,954	SILK WAY WEST AIRLINES	AZG	
<b>-3.95%</b>	5.65%	10,012	4,373	5,638	4.63%	9,616	4,093	5,523	LUFTHANSA	LH	
11.25%	3.87%	6,866	2,894	3,972	3.68%	7,639	3,050	4,589	FEDERAL EXPRESS	FX	
162.98%	1.07%	1,910	746	1,164	2.42%	5,023	1,991	3,033	CATHAY PACIFIC AIRWAYS	CX	
<b>-13.31%</b>	2.50%	4,432	1,632	2,800	1.85%	3,842	1,446	2,395	ASL AIRLINES BELGIUM	3V	
		8		8	1.25%	2,596	1,388	1,208	ETIHAD AIRWAYS	EY	
					1.12%	2,337	220	2,117	RUBY STAR	RSB	
	0.12%	228	70	158	0.76%	1,583	561	1,022	ETHIOPIAN AIRLINES	ET	
<b>-56.85%</b>	1.94%	3,451	1,693	1,758	0.71%	1,489	832	656	BRITISH AIRWAYS PLC	BA	
<b>-59.45%</b>	1.78%	3,152	563	2,589	0.61%	1,278	360	918	SICHUAN AIRLINES	3U	
					0.58%	1,204	331	874	IBERIA	IB	
					0.49%	1,033	481	552	AMERIJET INTERNATIONAL	AJT	
185.89%	0.17%	312	66	246	0.43%	892	306	586	ATLANTA ICELANDIC	ABD	
					0.31%	648	6	642	VIETNAM AIRLINES	VN	
					0.25%	520	148	373	POSTE AIR CARGO	M4	
					0.13%	285		285	WAMOS AIR	PLM	
					0.04%	97		97	PRIVILEG STYLE	PVG	



# שינוע מטענים מצטבר במטוסי מטען

התפלגות עפ"י חברות תעופה

		מצטבר 2020			מצטבר 2021				
שיעור שינוי	שיעור מסה"כ השינוי	מטען (טון)	מטען יוצא (טון)	מטען נכנס (טון)	שיעור מסה"כ	מטען (טון)	מטען יוצא (טון)	מטען נכנס (טון)	חברת תעופה
					0.01%	37		37	MALETH - AERO
-58.70%	18.89%	33,458	13,784	19,674	6.66%	13,816	4,951	8,865	אחרים
17.08%		177,052	66,077	110,974		207,300	71,222	136,077	סה"כ







# שינוע מטענים במטוסי מטען

התפלגות עפ"י מדינות לחודש ספטמבר

		ספטמבר 2020				ספטמבר 2021				
שיעור השינוי	שיעור מסה"כ	מטען (טון)	מטען יוצא (טון)	מטען נכנס (טון)	שיעור מסה"כ	מטען (טון)	מטען יוצא (טון)	מטען נכנס (טון)	מדינות	
-3.97%	32.17%	6,196	2,709	3,487	31.80%	5,950	2,693	3,258	BELGIUM	
-23.22%	20.37%	3,923	1,333	2,590	16.10%	3,012	645	2,367	GERMANY	
-9.29%	14.46%	2,785	807	1,978	13.50%	2,526	433	2,093	TURKEY	
56.05%	8.10%	1,561	405	1,156	13.02%	2,436	465	1,971	CHINA	
					5.28%	989	375	613	UNITED ARAB EMIRATES	
-39.31%	7.72%	1,488	790	698	4.82%	903	529	373	AZERBAIJAN	
-2.91%	4.26%	822		822	4.26%	798		798	NORWAY	
					2.19%	410	410		EGYPT	
-49.62%	4.15%	800	82	718	2.15%	403	85	318	CYPRUS	
	0.22%	44	12	32	2.01%	376	63	314	INDIA	
					1.58%	297	3	294	VIETNAM	
-27.21%	1.52%	294	220	74	1.14%	214	135	79	FRANCE	
-2.10%	0.98%	190		190	0.99%	186	13	173	SPAIN	
	0.01%	3	3		0.48%	90	33	57	ETHIOPIA	
					0.28%	53		53	SOUTH KOREA	
	0.03%	7	5	2	0.22%	42	11	31	ITALY	
-95.88%	2.26%	437	174	264	0.09%	18	2	17	UNITED KINGDOM	
-99.57%	3.66%	706	175	531	0.01%	3	2	2	אחרים	
-2.85%		19,256	6,714	12,543		18,706	5,895	12,811	סה"כ	





# שינוע מטענים מצטבר במטוסי מטען

התפלגות עפ"י מדינות

		מצטבר 2020			מצטבר 2021				
שיעור השינוי	שיעור מסה"כ	מטען (טון)	מטען יוצא (טון)	מטען נכנס (טון)	שיעור מסה"כ	מטען (טון)	מטען יוצא (טון)	מטען נכנס (טון)	מדינות
11.18%	32.15%	56,927	28,953	27,974	30.53%	63,293	30,227	33,066	BELGIUM
38.22%	14.44%	25,578	7,722	17,856	17.05%	35,355	7,044	28,311	TURKEY
-6.08%	18.66%	33,041	10,990	22,051	14.96%	31,031	8,351	22,681	GERMANY
115.94%	7.20%	12,753	1,793	10,960	13.28%	27,539	5,337	22,203	CHINA
-3.45%	7.41%	13,122	6,310	6,812	6.11%	12,669	6,713	5,955	AZERBAIJAN
2.62%	4.56%	8,082		8,082	4.00%	8,294	51	8,243	NORWAY
-42.25%	3.64%	6,458	403	6,055	1.79%	3,729	666	3,063	CYPRUS
	0.01%	24		24	1.66%	3,457	1,624	1,833	UNITED ARAB EMIRATES
	0.03%	59	51	8	1.51%	3,132	3,132		EGYPT
4.16%	1.50%	2,665	1,554	1,111	1.33%	2,776	1,876	900	FRANCE
-50.82%	3.00%	5,326	2,583	2,743	1.26%	2,619	1,350	1,269	UNITED KINGDOM
7.75%	1.00%	1,780	439	1,341	0.92%	1,918	337	1,581	SPAIN
	0.13%	232	74	158	0.76%	1,583	561	1,022	ETHIOPIA
125.66%	0.21%	374	166	207	0.40%	844	200	644	INDIA
69.40%	0.26%	474	106	368	0.38%	803	241	563	ITALY
					0.31%	647	5	642	VIETNAM
45.01%	0.16%	291	178	114	0.20%	422	292	130	SOUTH KOREA
-27.15%	5.57%	9,866	4,756	5,110	3.46%	7,187	3,215	3,972	אחרים
17.08%		177,052	66,077	110,974		207,300	71,222	136,077	סה"כ



# פעילות פנים ארצית

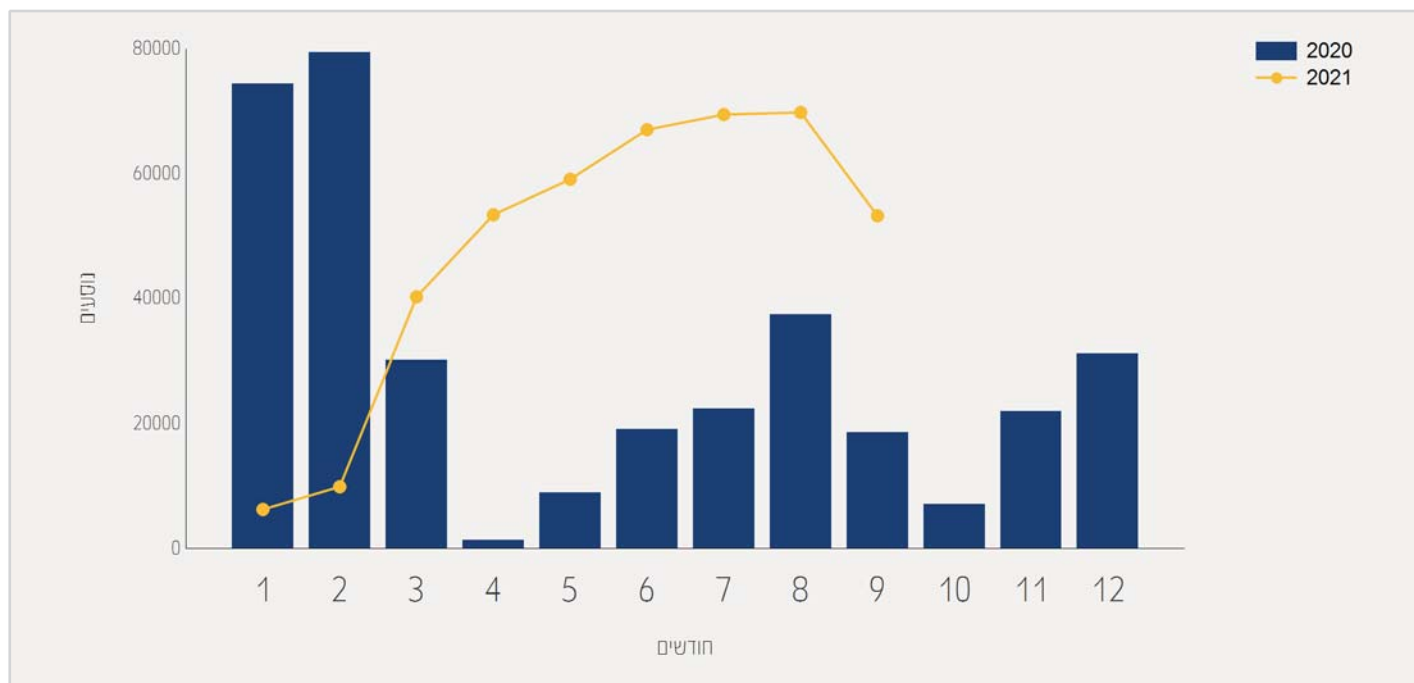




## תנועת נוסעים בטיסות פנים ארציות

התפלגות על פי חודשים

שיעור השינוי	2020	2021	חודש
-91.53%	74,380	6,294	ינואר
-87.49%	79,475	9,936	פברואר
33.59%	30,137	40,263	מרץ
	1,412	53,421	אפריל
	8,989	59,126	מאי
	19,115	67,065	יוני
	22,417	69,490	יולי
86.32%	37,477	69,828	אוגוסט
185.67%	18,645	53,264	ספטמבר
46.78%	292,047	428,687	סה"כ

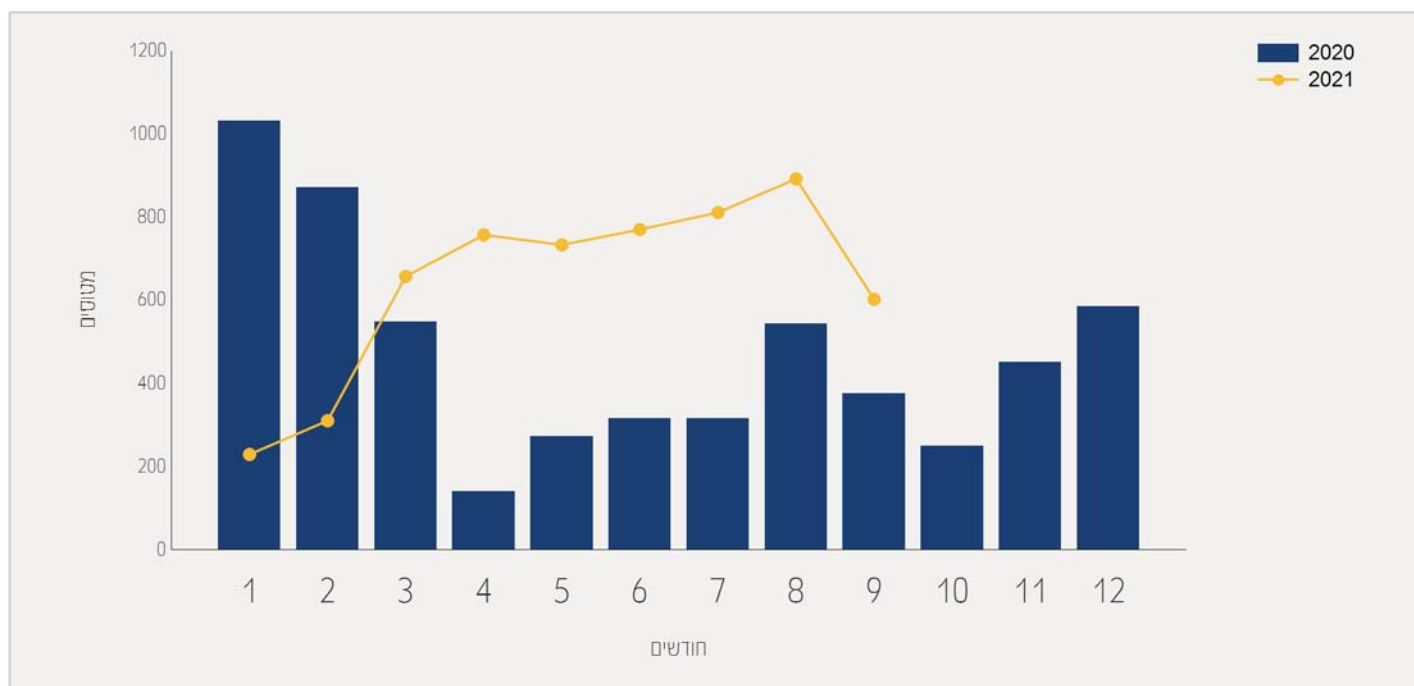




## תנועת מטוסים בטיסות פנים ארציות

התפלגות על פי חודשים

שיעור השינוי	2020	2021	חודש
-77.71%	1,032	230	ינואר
-64.29%	871	311	פברואר
20.10%	547	657	מרץ
	141	757	אפריל
167.51%	274	733	מאי
142.90%	317	770	יוני
156.64%	316	811	יולי
64.27%	543	892	אוגוסט
60.10%	376	602	ספטמבר
30.47%	4,417	5,763	סה"כ





## תנועת נוסעים בטיסות פנים ארציות

התפלגות עפ"י חברות תעופה לחודש ספטמבר

ספטמבר 2020			ספטמבר 2021		
שיעור השינוי	שיעור מסה"כ	נוסעים	שיעור מסה"כ	נוסעים	חברת תעופה
			60.13%	32,030	ARKIA ISRAELI AIRLINES IZ
13.26%	99.71%	18,591	39.53%	21,058	ISRAIR AIRLINES 6H
	0.28%	54	0.33%	176	אחרים
185.67%		18,645		53,264	סה"כ

## תנועת נוסעים מצטברת בטיסות פנים ארציות

התפלגות עפ"י חברות תעופה

מצטבר 2020			מצטבר 2021		
שיעור השינוי	שיעור מסה"כ	נוסעים	שיעור מסה"כ	נוסעים	חברת תעופה
71.66%	48.43%	141,463	56.64%	242,845	ARKIA ISRAELI AIRLINES IZ
23.30%	51.41%	150,142	43.18%	185,140	ISRAIR AIRLINES 6H
58.82%	0.15%	442	0.16%	702	אחרים
46.78%		292,047		428,687	סה"כ





## תנועת נוסעים בטיסות פנים ארציות

התפלגות עפ"י יעדים לחודש ספטמבר

ספטמבר 2020			ספטמבר 2021		
שיעור השינוי	שיעור מסה"כ	נוסעים	שיעור מסה"כ	נוסעים	יעד
185.72%	99.65%	18,581	99.67%	53,090	RAMON
171.87%	0.34%	64	0.32%	174	אחרים
185.67%		18,645		53,264	סה"כ

## תנועת נוסעים מצטברת בטיסות פנים ארציות

התפלגות עפ"י יעדים

מצטבר 2020			מצטבר 2021		
שיעור השינוי	שיעור מסה"כ	נוסעים	שיעור מסה"כ	נוסעים	יעד
47.22%	99.51%	290,626	99.81%	427,875	RAMON
-42.85%	0.48%	1,421	0.18%	812	אחרים
46.78%		292,047		428,687	סה"כ

