



אוקטובר 2023

דו"ח חודשי

נמל התעופה הבינלאומי בן-גוריון



רשות שדות התעופה

נמל התעופה הבינלאומי בן גוריון

הופק ע"י אגף תעשייה וניהול

דו"ח זה מוגן בזכויות יוצרים והינו רכוש של רשות שדות התעופה ורכושה בלבד. יודגש כי הנתונים בדו"ח מבוססים על דיווחי חברות התעופה ומתקבלים באחריותן. המידע נועד לשימוש אישי, על כן, אין לצטט ממנו או להעבירו לגורם שלישי כלשהו ללא אישור בכתב מרשות שדות התעופה, כמו כן אין לעשות שימוש מסחרי בדו"ח זה.

אדית יהושע

אחראית תיאום פעילות

טל. 03-9752017

Email: edity@iaa.gov.il

רחל להבה

רמ"ח תעשייה וניהול

טל. 03-9752019

Email: rachelle@iaa.gov.il

דמיטרי שומכר

רא"ג תעשייה וניהול

טל. 03-9752661

Email: dimitrysh@iaa.gov.il



שלום רב,

הנני מתכבד להגיש לעיונכם דו"ח המסכם את הפעילות התעופתית בנמל התעופה הבינלאומי בן-גוריון לחודש אוקטובר 2023.
מאז 7 לאוקטובר מדינת ישראל נמצאת בתקופה קשה ומאתגרת, שהשפעותיה ניכרות גם על תחום התעופה האזרחית. נתב"ג ממשיך לפעול תוך שמירה על רציפות תפקודית וממשיך להיות שער הכניסה והיציאה הראשי לישראל. ביטולי טיסות וירידה דרמטית בכמות הנוסעים יחסית לתכנון בחודש אוקטובר 2023 משתקפים בממצאי הדו"ח

במהלך החודש עברו בנתב"ג בסה"כ 1,215,956 נוסעים ב- 9,578 תנועות מטוסים בטיסות בינלאומיות ופנים ארציות.

תנועת הנוסעים הבינלאומית החודש עמדה על 1,172,435 נוסעים ומגלמת ירידה של 41.25% לעומת אוקטובר 2022. תנועת המטוסים הבינלאומית החודש עמדה על 9,078 תנועות ומגלמת ירידה של 28.9% בהשוואה לאוקטובר 2022.

בתנועת הנוסעים הבינלאומית בטרמינל 3 עברו החודש 1,109,912 נוסעים.
בתנועת הנוסעים הבינלאומית בטרמינל 1 המשמש עבור נוסעים יוצאים בלבד עברו החודש 62,523 נוסעים. בטיסות הפנים ארציות עברו החודש בנתב"ג 43,521 נוסעים לעומת 67,353 באוקטובר 2022, ירידה של 35.38%

חברות התעופה הישראליות הטיסו במהלך החודש 644,408 נוסעים המהווים 54.96% מכלל נוסעים שעברו בנתב"ג, עליה של 7.98% לעומת אוקטובר שעבר.

חברות התעופה בהיקף פעילות הגבוה ביותר החודש הן:

EL AL ISRAEL AIRLINES, ISRAIR AIRLINES, ARKIA ISRAELI AIRLINES
היעד בעל נפח התנועה הגבוה ביותר, היה שדה התעופה ב ATHENS אליו וממנו טסו 84,893 נוסעים, עליה של 24.78% בהשוואה ל אוקטובר שעבר.

המדינה בעלת נפח הפעילות הגבוה ביותר הייתה GREECE עם 143,414 נוסעים המהווים 12.23% מכלל הפעילות.

המדינות בהיקף הפעילות הגבוה ביותר החודש הן: GREECE, UNITED STATES, TURKEY.

שינוע המטענים החודש בנתב"ג עמד על 23,327 טון ומגלם ירידה של 21.01% לעומת אוקטובר 2022. במטוסי נוסעים שונע 8,454 טון ובמטוסי מטען שונע 14,873 טון.

בהמשך הדו"ח מצויות טבלאות נוספות המפרטות את תנועות המטוסים, הנוסעים והמטען בנתב"ג. בתקוה לימים טובים, חזרת החטופים והחלמת הפצועים, ליבינו עם משפחות השכולות, יחד ננצח.

בברכה

אודי בר עוז

מנהל נמל התעופה הבינלאומי בן גוריון



תוכן

פעילות תעופתית



1 סיכום פעילות תעופתית

2 - 4 סיכום פעילות בינלאומית

5 סיכום פעילות פנים ארצית

פעילות בינלאומית



7 - 8 התפלגות עפ"י חודשים

9 - 17 התפלגות עפ"י חברות תעופה

18 - 23 התפלגות עפ"י מדינות

24 - 35 התפלגות עפ"י יעד ראשון

פעילות מטענים



37 התפלגות עפ"י גורם משנע

37 התפלגות עפ"י חודשים

38 - 42 התפלגות עפ"י חברות תעופה

43 - 45 התפלגות עפ"י מדינות

פעילות פנים ארצית



47 - 48 התפלגות עפ"י חודשים

49 התפלגות עפ"י חברות תעופה

50 התפלגות עפ"י יעדים





נוסעים ומטוסים

פעילות תעופתית בנמל התעופה הבינלאומי בן גוריון

פעילות בינלאומית

מצטבר מתחילת שנה			חודש נוכחי			
שיעור השינוי	2022	2023	שיעור השינוי	אוקטובר 2022	אוקטובר 2023	
23.77%	55,239	68,373	-29.59%	6,394	4,502	מטוסים נכנסים
23.95%	55,209	68,433	-28.21%	6,375	4,576	מטוסים יוצאים
23.86%	110,448	136,806	-28.90%	12,769	9,078	סה"כ מטוסים
26.69%	7,911,979	10,024,096	-44.50%	1,084,699	601,915	נוסעים נכנסים
30.11%	7,807,345	10,158,435	-37.37%	911,072	570,520	נוסעים יוצאים
42.41%	1,813	2,582	63.73%	91	149	נוסעים במעבר
28.39%	15,719,324	20,182,531	-41.25%	1,995,771	1,172,435	סה"כ נוסעים

פעילות פנים ארצית

מצטבר מתחילת שנה			חודש נוכחי			
שיעור השינוי	2022	2023	שיעור השינוי	אוקטובר 2022	אוקטובר 2023	
-19.05%	8,115	6,569	-36.06%	782	500	מטוסים
7.44%	642,253	690,098	-35.38%	67,353	43,521	נוסעים

סיכום פעילות בינלאומית ופנים ארצית

מצטבר מתחילת שנה			חודש נוכחי			
שיעור השינוי	2022	2023	שיעור השינוי	אוקטובר 2022	אוקטובר 2023	
20.92%	118,563	143,375	-29.31%	13,551	9,578	מטוסים
27.57%	16,361,577	20,872,629	-41.06%	2,063,124	1,215,956	נוסעים





נוסעים ומטוסים

פעילות תעופתית בינלאומית בנמל התעופה הבינלאומי בן גוריון עפ"י טרמינלים

טרמינל 3

מצטבר מתחילת שנה			חודש נוכחי			
שיעור השינוי	2022	2023	שיעור השינוי	אוקטובר 2022	אוקטובר 2023	
24.24%	55,033	68,373	-29.55%	6,391	4,502	מטוסים נכנסים
13.06%	47,955	54,219	-24.37%	5,521	4,175	מטוסים יוצאים
19.03%	102,988	122,592	-27.15%	11,912	8,677	סה"כ מטוסים
27.05%	7,889,599	10,024,096	-44.50%	1,084,533	601,915	נוסעים נכנסים
17.80%	6,559,532	7,727,694	-33.89%	768,513	507,997	נוסעים יוצאים
42.41%	1,813	2,582	63.73%	91	149	נוסעים במעבר
22.85%	14,449,131	17,751,790	-40.10%	1,853,046	1,109,912	סה"כ נוסעים

טרמינל 1

מצטבר מתחילת שנה			חודש נוכחי			
שיעור השינוי	2022	2023	שיעור השינוי	אוקטובר 2022	אוקטובר 2023	
-100.00%	206		-100.00%	3		מטוסים נכנסים
95.94%	7,254	14,214	-53.04%	854	401	מטוסים יוצאים
90.53%	7,460	14,214	-53.20%	857	401	סה"כ מטוסים
-100.00%	22,380		-100.00%	166		נוסעים נכנסים
94.80%	1,247,813	2,430,741	-56.14%	142,559	62,523	נוסעים יוצאים
91.36%	1,270,193	2,430,741	-56.19%	142,725	62,523	סה"כ נוסעים





נוסעים ומטוסים

פעילות תעופתית בינלאומית בנמל התעופה הבינלאומי בן גוריון עפ"י סוגי טיסות

טיסות סדיר ושכר

שיעור השינוי	מצטבר מתחילת שנה		שיעור השינוי	חודש נוכחי		
	2022	2023		אוקטובר 2022	אוקטובר 2023	
30.88%	47,281	61,885	-30.75%	5,654	3,915	מטוסים נכנסים
30.83%	47,380	61,988	-29.25%	5,670	4,011	מטוסים יוצאים
30.85%	94,661	123,873	-30.00%	11,324	7,926	סה"כ מטוסים
26.77%	7,894,976	10,008,529	-44.61%	1,083,076	599,809	נוסעים נכנסים
30.19%	7,791,398	10,143,813	-37.45%	909,737	569,034	נוסעים יוצאים
42.41%	1,813	2,582	63.73%	91	149	נוסעים במעבר
28.47%	15,686,374	20,152,342	-41.34%	1,992,813	1,168,843	סה"כ נוסעים

טיסות פרטיות

שיעור השינוי	מצטבר מתחילת שנה		שיעור השינוי	חודש נוכחי		
	2022	2023		אוקטובר 2022	אוקטובר 2023	
-18.44%	4,309	3,514	-51.26%	435	212	מטוסים נכנסים
-17.71%	4,289	3,529	-40.43%	413	246	מטוסים יוצאים
-18.08%	8,598	7,043	-45.99%	848	458	סה"כ מטוסים
-20.23%	14,389	11,478	-49.86%	1,460	732	נוסעים נכנסים
-16.18%	13,893	11,645	-26.58%	1,245	914	נוסעים יוצאים
-18.24%	28,282	23,123	-39.14%	2,705	1,646	סה"כ נוסעים





נוסעים ומטוסים

פעילות תעופתית בינלאומית בנמל התעופה הבינלאומי בן גוריון עפ"י סוגי טיסות

טיסות מטען

שיעור השינוי	מצטבר מתחילת שנה		שיעור השינוי	חודש נוכחי		
	2022	2023		אוקטובר 2022	אוקטובר 2023	
-21.90%	3,360	2,624	-10.39%	279	250	מטוסים נכנסים
-20.30%	3,245	2,586	-11.94%	268	236	מטוסים יוצאים
-21.12%	6,605	5,210	-11.15%	547	486	סה"כ מטוסים
1.98%	151	154	83.33%	12	22	נוסעים נכנסים
13.79%	203	231	58.82%	17	27	נוסעים יוצאים
8.75%	354	385	68.96%	29	49	סה"כ נוסעים

טיסות אחר

שיעור השינוי	מצטבר מתחילת שנה		שיעור השינוי	חודש נוכחי		
	2022	2023		אוקטובר 2022	אוקטובר 2023	
21.10%	289	350		26	125	מטוסים נכנסים
11.86%	295	330		24	83	מטוסים יוצאים
16.43%	584	680		50	208	סה"כ מטוסים
59.76%	2,463	3,935		151	1,352	נוסעים נכנסים
48.35%	1,851	2,746		73	545	נוסעים יוצאים
54.86%	4,314	6,681		224	1,897	סה"כ נוסעים





נוסעים ומטוסים

פעילות תעופתית פנים ארצית בנמל התעופה הבינלאומי בן גוריון עפ"י סוגי טיסות

טיסות סדירות

מצטבר מתחילת שנה			חודש נוכחי			
שיעור השינוי	2022	2023	שיעור השינוי	אוקטובר 2022	אוקטובר 2023	
-20.91%	7,386	5,841	-42.56%	726	417	מטוסים
7.39%	639,750	687,066	-35.48%	66,770	43,079	נוסעים

טיסות פרטיות

מצטבר מתחילת שנה			חודש נוכחי			
שיעור השינוי	2022	2023	שיעור השינוי	אוקטובר 2022	אוקטובר 2023	
-22.83%	289	223	-42.30%	26	15	מטוסים
-40.10%	374	224	-84.28%	70	11	נוסעים

טיסות אחר

מצטבר מתחילת שנה			חודש נוכחי			
שיעור השינוי	2022	2023	שיעור השינוי	אוקטובר 2022	אוקטובר 2023	
14.77%	440	505	126.66%	30	68	מטוסים
31.89%	2,129	2,808	-15.98%	513	431	נוסעים



פעילות בינלאומית

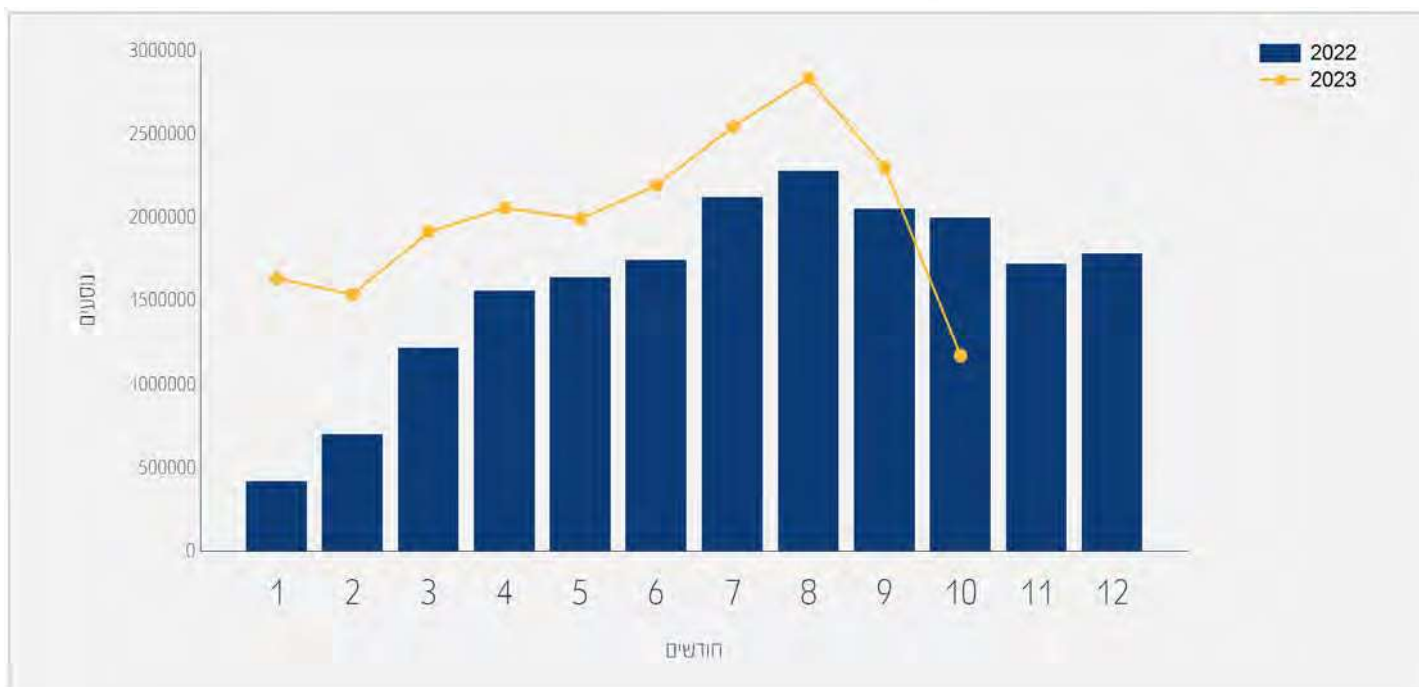




תנועת נוסעים בטיסות בינ"ל

התפלגות על פי חודשים

שיעור השינוי	2022	2023	חודש
	420,556	1,633,082	ינואר
119.42%	700,848	1,537,845	פברואר
57.52%	1,214,559	1,913,271	מרץ
32.09%	1,557,978	2,058,077	אפריל
21.73%	1,637,022	1,992,755	מאי
25.74%	1,742,957	2,191,614	יוני
20.02%	2,120,214	2,544,803	יולי
24.52%	2,278,523	2,837,409	אוגוסט
12.20%	2,050,896	2,301,240	ספטמבר
-41.25%	1,995,771	1,172,435	אוקטובר
28.39%	15,719,324	20,182,531	סה"כ

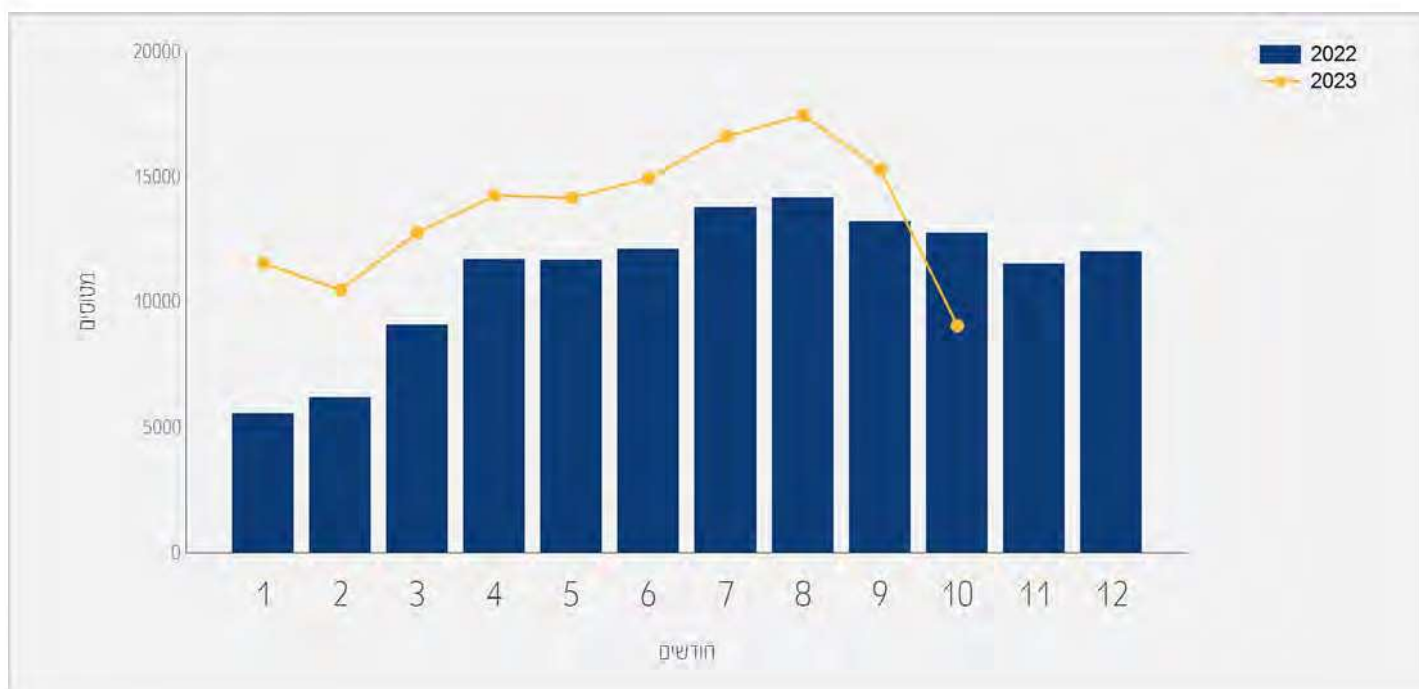




תנועת מטוסים בטיסות בינ"ל

התפלגות על פי חודשים

שיעור השינוי	2022	2023	חודש
107.75%	5,571	11,574	ינואר
68.92%	6,214	10,497	פברואר
40.41%	9,110	12,792	מרץ
21.76%	11,723	14,275	אפריל
21.32%	11,689	14,182	מאי
23.27%	12,136	14,961	יוני
20.58%	13,799	16,639	יולי
23.28%	14,187	17,490	אוגוסט
15.60%	13,250	15,318	ספטמבר
-28.90%	12,769	9,078	אוקטובר
23.86%	110,448	136,806	סה"כ





תנועת נוסעים בטיסות בינ"ל

התפלגות עפ"י חברות תעופה לחודש אוקטובר

2022 אוקטובר			2023 אוקטובר		חברת תעופה	
שיעור השינוי	שיעור מסה"כ	נוסעים	שיעור מסה"כ	נוסעים		
19.47%	20.94%	418,090	42.60%	499,496	EL AL ISRAEL AIRLINES	LY
-7.36%	4.66%	93,091	7.35%	86,236	ISR AIR AIRLINES	6H
-32.57%	4.21%	84,115	4.83%	56,713	ARKIA ISRAELI AIRLINES	IZ
-70.87%	7.99%	159,488	3.96%	46,447	WIZZAIR	W6
-72.02%	7.18%	143,485	3.42%	40,145	TURKISH AIRLINES	TK
-61.21%	4.19%	83,703	2.76%	32,464	PEGASUS AIRLINES	PC
-25.80%	2.17%	43,439	2.74%	32,228	BLUE BIRD AIRWAYS	BZ
-75.65%	5.42%	108,233	2.24%	26,353	RYANAIR	FR
-3.36%	1.07%	21,453	1.76%	20,732	EMIRATES	EK
-24.09%	1.28%	25,636	1.65%	19,459	TUS AIRWAYS	U8
-42.92%	1.53%	30,607	1.48%	17,469	FLYDUBAI	FZ
-77.04%	3.68%	73,608	1.44%	16,896	EASYJET	EZY
-77.86%	3.17%	63,389	1.19%	14,031	UNITED AIRLINES	UA
-67.13%	1.80%	35,967	1.00%	11,822	AEGEAN AIRLINES	A3
-78.87%	2.63%	52,501	0.94%	11,092	LUFTHANSA	LH
-33.68%	0.73%	14,655	0.82%	9,719	ETHIOPIAN AIRLINES	ET
-70.41%	1.48%	29,682	0.74%	8,780	CORONDON AIRLINES	XC
-30.81%	0.56%	11,304	0.66%	7,821	ETIHAD AIRWAYS	EY
-68.89%	1.25%	25,011	0.66%	7,780	AIR FRANCE	AF
-63.69%	1.06%	21,246	0.65%	7,713	DELTA AIRLINES	DL
-74.56%	1.36%	27,229	0.59%	6,926	TRANSAVIA FRANCE	TO





תנועת נוסעים בטיסות בינ"ל

התפלגות עפ"י חברות תעופה לחודש אוקטובר

אוקטובר 2022			אוקטובר 2023			חברת תעופה	
שיעור השינוי	שיעור מסה"כ	נוסעים	שיעור מסה"כ	נוסעים			
45.71%	0.23%	4,692	0.58%	6,837	HISKY EUROPE SRL	H4	
-49.83%	0.66%	13,193	0.56%	6,618	VIRGIN ATLANTIC AIRWAYS	VS	
-57.53%	0.77%	15,459	0.55%	6,565	TAILWIND AIRLINES	TWI	
125.89%	0.14%	2,862	0.55%	6,465	RED WINGS AIRLINES	WZ	
-24.95%	0.40%	8,163	0.52%	6,126	GEORGIAN AIRWAYS	A9	
115.03%	0.14%	2,801	0.51%	6,023	AZIMUTH AIRLINES	A4	
15.97%	0.24%	4,846	0.47%	5,620	UZBEKISTAN AIR	HY	
-72.59%	0.99%	19,950	0.46%	5,468	AIR CANADA	AC	
-75.98%	1.10%	22,089	0.45%	5,305	LOT POLISH AIRLINES	LO	
-78.55%	1.22%	24,491	0.44%	5,251	AUSTRIAN AIRLINES	OS	
-79.57%	1.27%	25,437	0.44%	5,195	BRITISH AIRWAYS PLC	BA	
-76.68%	1.11%	22,246	0.44%	5,186	ITALIA TRASPORTO AEREO	AZ	
			0.42%	4,998	IBERIA EXPRESS	I2	
-78.51%	1.07%	21,418	0.39%	4,601	SWISS INT'L AIRLINES	LX	
-16.46%	0.25%	5,017	0.35%	4,191	CYPRUS AIRWAYS	CY	
-68.18%	0.65%	13,049	0.35%	4,151	AIR EUROPA Lineas Aereas	UX	
-53.75%	0.44%	8,814	0.34%	4,076	NEOS	NO	
-44.42%	0.33%	6,670	0.31%	3,707	TAROM - RUMANIAN AIR TRAN	RO	
			0.30%	3,535	SOUTWIND AIRLINES	2S	
2.36%	0.16%	3,387	0.29%	3,467	HISKY	H7	
-86.39%	1.20%	24,102	0.27%	3,280	AMERICAN AIRLINES	AA	





תנועת נוסעים בטיסות בינ"ל

התפלגות עפ"י חברות תעופה לחודש אוקטובר

2022 אוקטובר			2023 אוקטובר			חברת תעופה	
שיעור השינוי	שיעור מסה"כ	נוסעים	שיעור מסה"כ	נוסעים			
			0.27%	3,220	AIR SERBIA	JU	
16.58%	0.13%	2,641	0.26%	3,079	FLYONE	5F	
-79.02%	0.73%	14,619	0.26%	3,067	SMARTWINGS	QS	
			0.25%	2,973	HAINAN AIRLINES	HU	
-71.44%	0.49%	9,826	0.23%	2,806	K.L.M.	KL	
-80.60%	0.69%	13,964	0.23%	2,709	ROYAL JORDANIAN	RJ	
-86.03%	0.85%	17,137	0.20%	2,393	BRUSSELS AIRLINES	SN	
-63.12%	0.31%	6,219	0.19%	2,293	CATHAY PACIFIC AIRWAYS	CX	
-57.13%	0.25%	5,151	0.18%	2,208	AIR INDIA	AI	
-36.13%	0.16%	3,365	0.18%	2,149	SUN EXPRESS	XQ	
-67.23%	0.32%	6,513	0.18%	2,134	NORWEGIAN AIR SHUTTLE	D8	
-53.86%	0.22%	4,409	0.17%	2,034	BULGARIA AIR	FB	
-76.10%	0.41%	8,328	0.16%	1,990	VUELING AIRLINES S.A.	VY	
-31.80%	0.14%	2,908	0.16%	1,983	CORENDON EUROPE	XR	
-70.50%	0.32%	6,509	0.16%	1,920	AIR PORTUGAL	TP	
-73.46%	0.34%	6,930	0.15%	1,839	AZERBAIJAN AIRLINES	J2	
-50.61%	0.18%	3,665	0.15%	1,810	AIR SEYCHELLES	HM	
-85.24%	0.53%	10,631	0.13%	1,569	TRANSAVIA	HV	
-59.35%	0.18%	3,607	0.12%	1,466	AIR CAIRO	SM	
			0.12%	1,435	KOREAN AIR	KE	
			0.10%	1,218	DAN AIR	DN	





תנועת נוסעים בטיסות בינ"ל

התפלגות עפ"י חברות תעופה לחודש אוקטובר

אוקטובר 2022			אוקטובר 2023			חברת תעופה	
שיעור השינוי	שיעור מסה"כ	נוסעים	שיעור מסה"כ	נוסעים			
-78.66%	0.27%	5,521	0.10%	1,178	EGYPTAIR AIRLINES	MS	
-82.57%	0.32%	6,532	0.09%	1,138	ROYAL AIR MAROC	AT	
			0.09%	1,112	AIR EXPLORE	ED	
-16.29%	2.13%	42,678	3.04%	35,725	אחרים		
-41.25%		1,995,771		1,172,435	סה"כ		





תנועת נוסעים מצטברת בטיסות בינ"ל

התפלגות על פי חברות תעופה

מצטבר 2022			מצטבר 2023			חברת תעופה	
שיעור השינוי	שיעור מסה"כ	נוסעים	שיעור מסה"כ	נוסעים			
40.32%	21.82%	3,430,660	23.85%	4,813,928	EL AL ISRAEL AIRLINES	LY	
80.42%	7.04%	1,107,461	9.90%	1,998,168	WIZZAIR	W6	
10.54%	6.60%	1,038,405	5.68%	1,147,881	RYANAIR	FR	
3.58%	6.79%	1,068,817	5.48%	1,107,125	TURKISH AIRLINES	TK	
28.16%	4.58%	720,601	4.57%	923,589	ISRAIR AIRLINES	6H	
11.87%	3.95%	620,936	3.44%	694,660	ARKIA ISRAELI AIRLINES	IZ	
5.42%	4.17%	657,043	3.43%	692,688	PEGASUS AIRLINES	PC	
0.93%	4.14%	652,322	3.26%	658,400	EASYJET	EZY	
12.05%	3.43%	540,576	3.00%	605,753	UNITED AIRLINES	UA	
-4.69%	2.94%	462,309	2.18%	440,612	LUFTHANSA	LH	
53.57%	1.76%	276,848	2.10%	425,166	BLUE BIRD AIRWAYS	BZ	
21.71%	1.92%	302,241	1.82%	367,884	AEGEAN AIRLINES	A3	
	0.50%	79,120	1.70%	343,829	EMIRATES	EK	
57.79%	1.17%	184,324	1.44%	290,862	DELTA AIRLINES	DL	
13.33%	1.46%	230,684	1.29%	261,436	TRANSAVIA FRANCE	TO	
-10.08%	1.84%	289,781	1.29%	260,553	FLYDUBAI	FZ	
23.76%	1.33%	210,452	1.29%	260,473	AIR FRANCE	AF	
37.83%	1.07%	168,460	1.15%	232,191	BRITISH AIRWAYS PLC	BA	
-3.06%	1.44%	227,217	1.09%	220,258	CORONDON AIRLINES	XC	
17.73%	1.17%	184,972	1.07%	217,783	LOT POLISH AIRLINES	LO	
13.82%	1.18%	186,759	1.05%	212,574	AUSTRIAN AIRLINES	OS	





תנועת נוסעים מצטברת בטיסות בינ"ל

התפלגות על פי חברות תעופה

מצטבר 2022			מצטבר 2023			חברת תעופה	
שיעור השינוי	שיעור מסה"כ	נוסעים	שיעור מסה"כ	נוסעים			
33.54%	0.90%	142,182	0.94%	189,875	AIR CANADA	AC	
75.52%	0.66%	104,978	0.91%	184,261	VIRGIN ATLANTIC AIRWAYS	VS	
-16.62%	1.40%	220,422	0.91%	183,779	TUS AIRWAYS	U8	
35.75%	0.85%	134,205	0.90%	182,187	ITALIA TRASPORTO AEREO	AZ	
-10.92%	1.23%	193,605	0.85%	172,454	SWISS INT'L AIRLINES	LX	
-14.71%	1.24%	196,484	0.83%	167,569	AMERICAN AIRLINES	AA	
			0.73%	148,682	IBERIA EXPRESS	I2	
31.43%	0.67%	105,376	0.68%	138,497	BRUSSELS AIRLINES	SN	
41.12%	0.62%	98,056	0.68%	138,379	AIR EUROPA Lineas Aereas	UX	
19.78%	0.66%	104,687	0.62%	125,397	ETHIOPIAN AIRLINES	ET	
20.88%	0.61%	96,111	0.57%	116,185	K.L.M.	KL	
11.83%	0.60%	95,206	0.52%	106,474	TAILWIND AIRLINES	TWI	
100.37%	0.30%	48,546	0.48%	97,275	ROYAL JORDANIAN	RJ	
34.59%	0.45%	71,919	0.47%	96,801	ETIHAD AIRWAYS	EY	
28.16%	0.41%	64,966	0.41%	83,262	TRANSAVIA	HV	
-25.16%	0.67%	106,128	0.39%	79,417	SMARTWINGS	QS	
	0.08%	13,181	0.38%	76,874	CATHAY PACIFIC AIRWAYS	CX	
46.43%	0.32%	50,632	0.36%	74,145	NEOS	NO	
9.56%	0.43%	67,628	0.36%	74,098	GEORGIAN AIRWAYS	A9	
161.21%	0.17%	27,942	0.36%	72,988	HISKY EUROPE SRL	H4	
130.81%	0.19%	31,377	0.35%	72,424	CYPRUS AIRWAYS	CY	





תנועת נוסעים מצטברת בטיסות בינ"ל

התפלגות על פי חברות תעופה

מצטבר 2022			מצטבר 2023			חברת תעופה	
שיעור השינוי	שיעור מסה"כ	נוסעים	שיעור מסה"כ	נוסעים			
21.79%	0.37%	59,215	0.35%	72,118	VUELING AIRLINES S.A.	VY	
44.37%	0.31%	49,796	0.35%	71,892	AIR PORTUGAL	TP	
62.49%	0.25%	39,521	0.31%	64,220	AIR INDIA	AI	
	0.12%	19,004	0.31%	63,750	AZIMUTH AIRLINES	A4	
0.37%	0.37%	59,402	0.29%	59,626	TAROM - RUMANIAN AIR TRAN	RO	
46.41%	0.24%	38,886	0.28%	56,934	AZERBAIJAN AIRLINES	J2	
30.36%	0.27%	43,326	0.27%	56,481	NORWEGIAN AIR SHUTTLE	D8	
20.84%	0.29%	46,626	0.27%	56,343	BULGARIA AIR	FB	
	0.08%	13,774	0.27%	55,176	RED WINGS AIRLINES	WZ	
92.77%	0.18%	28,399	0.27%	54,745	SUN EXPRESS	XQ	
188.61%	0.10%	16,656	0.23%	48,071	HISKY	H7	
31.24%	0.22%	35,480	0.23%	46,567	EGYPTAIR AIRLINES	MS	
23.70%	0.21%	34,285	0.21%	42,413	ROYAL AIR MAROC	AT	
-69.34%	0.87%	137,367	0.20%	42,111	IBERIA	IB	
25.07%	0.21%	33,231	0.20%	41,565	UZBEKISTAN AIR	HY	
			0.20%	40,904	KOREAN AIR	KE	
		1,442	0.19%	39,397	SOUTWIND AIRLINES	2S	
			0.17%	35,965	HAINAN AIRLINES	HU	
62.91%	0.13%	20,927	0.16%	34,094	CORENDON EUROPE	XR	
52.84%	0.13%	21,618	0.16%	33,041	GULF AIR - BAHREIN	GF	
13.18%	0.15%	23,982	0.13%	27,145	AIR BALTIC	BT	





תנועת נוסעים מצטברת בטיסות בינ"ל

התפלגות על פי חברות תעופה

מצטבר 2022			מצטבר 2023			חברת תעופה	
שיעור השינוי	שיעור מסה"כ	נוסעים	שיעור מסה"כ	נוסעים			
32.74%	0.12%	19,618	0.12%	26,041	FLYONE	5F	
-1.29%	0.16%	25,823	0.12%	25,489	FINNAIR	AY	
			0.11%	22,850	AIR MALTA	KM	
		177	0.11%	22,752	AIR SERBIA	JU	
-12.95%	0.15%	24,599	0.10%	21,413	AIR SEYCHELLES	HM	
7.29%	0.12%	19,932	0.10%	21,387	AIR CAIRO	SM	
-31.19%	0.18%	28,879	0.09%	19,871	EUROPEAN AIR CHARTER	BUC	
-50.96%	0.22%	35,760	0.08%	17,535	FREEBIRD AIRLINES	FH	
-47.61%	0.20%	31,691	0.08%	16,600	AIR MOLDOVA	9U	
26.89%	0.07%	11,295	0.07%	14,333	CROATIA AIR	OU	
		109	0.06%	12,332	ICELAND AIR	FI	
-12.08%	1.17%	184,885	0.80%	162,534	אחרים		
28.39%		15,719,324		20,182,531	סה"כ		





תנועת נוסעים בטיסות בינ"ל

התפלגות על פי חברות תעופה ישראליות לחודש אוקטובר

אוקטובר 2022			אוקטובר 2023				
שיעור השינוי	שיעור מסה"כ	נוסעים	שיעור מסה"כ	נוסעים	חברת תעופה		
19.47%	20.94%	418,090	42.60%	499,496	EL AL ISRAEL AIRLINES	LY	
-7.36%	4.66%	93,091	7.35%	86,236	ISRAIR AIRLINES	6H	
-32.57%	4.21%	84,115	4.83%	56,713	ARKIA ISRAELI AIRLINES	IZ	
34.63%	0.07%	1,458	0.16%	1,963	אחרים		
7.98%	29.90%	596,754	54.96%	644,408	סה"כ		

תנועת נוסעים מצטברת בטיסות בינ"ל

התפלגות על פי חברות תעופה ישראליות

מצטבר 2022			מצטבר 2023				
שיעור השינוי	שיעור מסה"כ	נוסעים	שיעור מסה"כ	נוסעים	חברת תעופה		
40.32%	21.82%	3,430,660	23.85%	4,813,928	EL AL ISRAEL AIRLINES	LY	
28.16%	4.58%	720,601	4.57%	923,589	ISRAIR AIRLINES	6H	
11.87%	3.95%	620,936	3.44%	694,660	ARKIA ISRAELI AIRLINES	IZ	
38.69%	0.11%	18,021	0.12%	24,994	אחרים		
34.79%	30.47%	4,790,218	31.99%	6,457,171	סה"כ		





תנועת נוסעים בטיסות בינ"ל

התפלגות על פי מדינות לחודש אוקטובר

2022 אוקטובר			2023 אוקטובר			מדינות
שיעור השינוי	שיעור מסה"כ	נוסעים	שיעור מסה"כ	נוסעים		
-16.32%	8.58%	171,387	12.23%	143,414	GREECE	
-35.45%	8.99%	179,578	9.88%	115,909	UNITED STATES	
-62.61%	13.92%	277,841	8.85%	103,876	TURKEY	
10.90%	4.13%	82,523	7.80%	91,522	CYPRUS	
-33.41%	5.44%	108,730	6.17%	72,395	UNITED ARAB EMIRATES	
-48.55%	6.82%	136,307	5.98%	70,117	ITALY	
-48.44%	5.81%	115,989	5.10%	59,797	FRANCE	
-47.04%	5.64%	112,755	5.09%	59,708	UNITED KINGDOM	
-55.32%	5.15%	102,946	3.92%	45,987	GERMANY	
-39.22%	3.58%	71,548	3.70%	43,483	SPAIN	
-25.45%	2.50%	49,943	3.17%	37,230	GEORGIA	
-38.44%	2.53%	50,663	2.66%	31,188	ROMANIA	
60.18%	0.91%	18,218	2.48%	29,183	THAILAND	
-41.16%	2.14%	42,733	2.14%	25,144	NETHERLANDS	
47.94%	0.75%	15,145	1.91%	22,407	RUSSIAN FEDERATION	
-56.77%	2.49%	49,834	1.83%	21,540	HUNGARY	
-60.04%	2.64%	52,725	1.79%	21,065	AUSTRIA	
-33.08%	1.22%	24,511	1.39%	16,402	BULGARIA	
-62.09%	2.10%	42,009	1.35%	15,924	SWITZERLAND	
-36.18%	1.20%	24,009	1.30%	15,322	CZECH REPUBLIC	
1.26%	0.65%	13,157	1.13%	13,324	PORTUGAL	
-72.95%	2.22%	44,321	1.02%	11,986	POLAND	





תנועת נוסעים בטיסות בינ"ל

התפלגות על פי מדינות לחודש אוקטובר

אוקטובר 2022			אוקטובר 2023			מדינות
שיעור השינוי	שיעור מסה"כ	נוסעים	שיעור מסה"כ	נוסעים		
-35.54%	0.73%	14,655	0.80%	9,446	ETHIOPIA	
-62.68%	1.19%	23,854	0.75%	8,901	EGYPT	
-38.70%	0.56%	11,184	0.58%	6,855	MONTENEGRO	
-33.96%	0.49%	9,964	0.56%	6,580	MOLDOVA	
35.76%	0.24%	4,846	0.56%	6,579	UZBEKISTAN	
-11.38%	0.31%	6,219	0.47%	5,511	CHINA	
-77.06%	1.19%	23,839	0.46%	5,468	CANADA	
-75.40%	0.97%	19,432	0.40%	4,780	MOROCCO	
-47.09%	0.43%	8,630	0.38%	4,566	AZERBAIJAN	
-84.02%	1.29%	25,803	0.35%	4,123	BELGIUM	
			0.32%	3,845	JAPAN	
12.74%	0.16%	3,303	0.31%	3,724	SOUTH AFRICA	
-29.81%	0.25%	5,162	0.30%	3,623	INDIA	
-76.50%	0.70%	14,155	0.28%	3,326	JORDAN	
94.87%	0.08%	1,620	0.26%	3,157	SERBIA	
-43.75%	0.23%	4,765	0.22%	2,680	SEYCHELLES	
		18	0.19%	2,299	IRELAND	
22.66%	0.09%	1,818	0.19%	2,230	SLOVENIA	
-40.63%	0.13%	2,754	0.13%	1,635	TANZANIA	
-69.05%	0.26%	5,206	0.13%	1,611	LITHUANIA	
			0.12%	1,495	SOUTH KOREA	
-60.50%	0.16%	3,350	0.11%	1,323	CROATIA	





תנועת נוסעים בטיסות בינ"ל

התפלגות על פי מדינות לחודש אוקטובר

מדינות	אוקטובר 2022			אוקטובר 2023		
	שיעור השינוי	שיעור מסה"כ	נוסעים	שיעור מסה"כ	נוסעים	
				0.10%	1,281	BRAZIL
	-62.66%	0.16%	3,265	0.10%	1,219	SWEDEN
	-35.04%	0.08%	1,749	0.09%	1,136	MALTA
	-66.31%	0.16%	3,248	0.09%	1,094	DENMARK
אחרים	-30.16%	0.50%	10,060	0.59%	7,025	
סה"כ	-41.25%		1,995,771		1,172,435	





תנועת נוסעים מצטברת בטיסות בינ"ל

התפלגות על פי מדינות

מדינות	מצטבר 2022		מצטבר 2023		
	שיעור השינוי	שיעור מסה"כ	שיעור מסה"כ	נוסעים	
TURKEY	8.94%	13.46%	2,116,501	11.42%	2,305,858
UNITED STATES	18.40%	9.89%	1,554,970	9.12%	1,841,108
GREECE	25.57%	8.54%	1,343,965	8.36%	1,687,666
ITALY	37.66%	6.59%	1,035,991	7.06%	1,426,245
UNITED KINGDOM	29.75%	5.65%	888,417	5.71%	1,152,770
FRANCE	12.16%	6.42%	1,010,629	5.61%	1,133,606
UNITED ARAB EMIRATES	53.35%	4.58%	720,875	5.47%	1,105,515
GERMANY	10.00%	5.53%	869,514	4.73%	956,551
CYPRUS	60.74%	3.65%	574,343	4.57%	923,210
SPAIN	59.65%	3.38%	531,729	4.20%	848,918
ROMANIA	46.68%	2.46%	387,547	2.81%	568,455
HUNGARY	36.73%	2.56%	403,618	2.73%	551,905
AUSTRIA	21.56%	2.82%	443,706	2.67%	539,377
POLAND	37.78%	2.33%	367,393	2.50%	506,214
GEORGIA	16.50%	2.59%	408,055	2.35%	475,405
NETHERLANDS	27.47%	2.29%	361,311	2.28%	460,579
BULGARIA	41.56%	1.89%	297,243	2.08%	420,792
SWITZERLAND	-0.23%	2.44%	383,719	1.89%	382,819
THAILAND	110.69%	0.73%	115,633	1.20%	243,638
CZECH REPUBLIC	8.75%	1.36%	214,126	1.15%	232,870
RUSSIAN FEDERATION	55.81%	0.92%	145,398	1.12%	226,551
BELGIUM	3.32%	1.19%	187,141	0.95%	193,357





תנועת נוסעים מצטברת בטיסות בינ"ל

התפלגות על פי מדינות

מדינות	מצטבר 2022		מצטבר 2023		
	שיעור השינוי	שיעור מסה"כ	שיעור מסה"כ	נוסעים	
CANADA	4.85%	1.15%	181,171	0.94%	189,966
EGYPT	29.32%	0.91%	143,975	0.92%	186,190
PORTUGAL	67.38%	0.69%	108,832	0.90%	182,164
ETHIOPIA	17.24%	0.66%	104,751	0.60%	122,817
MOLDOVA	52.05%	0.50%	78,880	0.59%	119,938
MOROCCO	8.06%	0.68%	107,345	0.57%	116,007
CHINA		0.08%	13,684	0.56%	113,182
JORDAN	91.19%	0.34%	53,958	0.51%	103,167
MONTENEGRO	24.02%	0.47%	75,299	0.46%	93,393
AZERBAIJAN	32.49%	0.37%	58,905	0.38%	78,046
INDIA	68.61%	0.25%	39,558	0.33%	66,701
LITHUANIA	18.52%	0.29%	46,901	0.27%	55,589
UZBEKISTAN	45.75%	0.21%	33,236	0.24%	48,443
SOUTH AFRICA	87.24%	0.14%	22,233	0.20%	41,631
SOUTH KOREA			7	0.20%	41,010
MALTA		0.08%	13,249	0.20%	40,530
FINLAND	2.42%	0.22%	35,424	0.17%	36,282
CROATIA	59.09%	0.13%	21,309	0.16%	33,902
BAHRAIN	50.87%	0.13%	21,971	0.16%	33,148
SERBIA	76.99%	0.11%	18,401	0.16%	32,568
DENMARK	42.41%	0.14%	22,307	0.15%	31,768
JAPAN			4	0.15%	30,880





תנועת נוסעים מצטברת בטיסות בינ"ל

התפלגות על פי מדינות

מדינות	מצטבר 2022			מצטבר 2023		
	שיעור השינוי	שיעור מסה"כ	נוסעים	שיעור מסה"כ	נוסעים	
LATVIA	13.76%	0.15%	24,019	0.13%	27,325	
IRELAND			1,260	0.12%	26,129	
SLOVENIA	54.56%	0.10%	16,462	0.12%	25,445	
SWEDEN	18.11%	0.13%	21,204	0.12%	25,046	
SEYCHELLES	-4.77%	0.15%	23,761	0.11%	22,627	
ARMENIA			158	0.08%	16,761	
TANZANIA	35.41%	0.07%	12,367	0.08%	16,747	
ICELAND	91.78%	0.04%	6,638	0.06%	12,731	
אחרים	-42.28%	0.31%	50,231	0.14%	28,989	
סה"כ	28.39%		15,719,324		20,182,531	





תנועת נוסעים בטיסות בינ"ל

התפלגות על פי יעד ראשון לחודש אוקטובר

אוקטובר 2022			אוקטובר 2023			יעדים
שיעור השינוי	שיעור מסה"כ	נוסעים	שיעור מסה"כ	נוסעים		
24.78%	3.40%	68,029	7.24%	84,893	ATHENS	
29.05%	3.00%	60,016	6.60%	77,455	LARNACA	
-30.84%	4.25%	84,873	5.00%	58,690	DUBAI	
-39.94%	3.76%	75,053	3.84%	45,072	PARIS-CHARLES DE GAULLE	
-33.22%	3.18%	63,592	3.62%	42,462	NEW YORK - J.F.KENNEDY	
-65.43%	5.54%	110,684	3.26%	38,257	ISTANBUL	
-38.19%	2.96%	59,196	3.12%	36,589	LONDON - HEATHROW	
-40.58%	2.82%	56,411	2.85%	33,517	NEW YORK - NEWARK	
-58.39%	3.97%	79,280	2.81%	32,984	ANTALYA	
-49.05%	3.07%	61,468	2.67%	31,312	ROME - FIUMICINO	
-35.86%	2.08%	41,574	2.27%	26,662	BUCHAREST - OTOPENI	
-68.14%	3.88%	77,535	2.10%	24,702	ISTANBUL-SABIHA GOKCHEN	
3.24%	1.19%	23,843	2.09%	24,616	TBILISI	
-42.67%	2.14%	42,723	2.08%	24,489	AMSTERDAM	
59.82%	0.75%	14,981	2.04%	23,943	BANGKOK INTL.- SUARNABHUM	
-41.55%	2.03%	40,541	2.02%	23,693	MADRID	
-56.29%	2.38%	47,589	1.77%	20,798	BUDAPEST	
-60.55%	2.64%	52,719	1.77%	20,796	VIENNA	
-45.46%	1.75%	34,962	1.62%	19,065	LUTON	
-39.00%	1.53%	30,672	1.59%	18,709	BARCELONA	
-36.27%	1.46%	29,218	1.58%	18,618	MILAN-MALPENSA	
-46.73%	1.66%	33,181	1.50%	17,675	RHODES-PARADISI	





תנועת נוסעים בטיסות בינ"ל

התפלגות על פי יעד ראשון לחודש אוקטובר

אוקטובר 2022			אוקטובר 2023			יעדים
שיעור השינוי	שיעור מסה"כ	נוסעים	שיעור מסה"כ	נוסעים		
-41.16%	1.42%	28,356	1.42%	16,683	BERLIN BRANDENBURG INTL	
-52.11%	1.74%	34,814	1.42%	16,671	HERAKLION	
-58.92%	1.86%	37,316	1.30%	15,327	FRANKFURT	
-36.35%	1.20%	24,009	1.30%	15,280	PRAGUE-RUZYNE	
-38.93%	1.12%	22,507	1.17%	13,744	PAPHOS	
-55.31%	1.50%	29,984	1.14%	13,397	ZURICH	
-51.67%	1.30%	26,100	1.07%	12,614	BATUMI	
37.27%	0.44%	8,853	1.03%	12,153	LOS ANGELES	
-27.08%	0.82%	16,552	1.02%	12,069	SOFIA	
-8.71%	0.65%	13,131	1.02%	11,987	LISBON	
-26.55%	0.76%	15,177	0.95%	11,146	MIAMI INTERNATIONAL	
-60.72%	1.40%	28,137	0.94%	11,050	MUNICH	
-55.39%	1.18%	23,636	0.89%	10,544	ABU DHABI	
3.51%	0.49%	9,887	0.87%	10,235	MOSCOW-DOMODEDOVO	
-49.76%	1.01%	20,172	0.86%	10,133	THESSALONIKI	
-35.54%	0.73%	14,655	0.80%	9,446	ADDIS ABABA	
-67.73%	1.31%	26,170	0.72%	8,444	WARSAW	
-58.68%	0.91%	18,269	0.64%	7,548	SHARM EL SHEIKH	
-33.96%	0.49%	9,964	0.56%	6,580	CHISINAU	
-73.99%	1.21%	24,280	0.53%	6,313	PARIS-ORLY	
-35.61%	0.45%	9,064	0.49%	5,836	BOSTON-LOGAN INT	
-32.88%	0.41%	8,377	0.47%	5,622	TIVAT	





תנועת נוסעים בטיסות בינ"ל

התפלגות על פי יעד ראשון לחודש אוקטובר

אוקטובר 2022			אוקטובר 2023			יעדים
שיעור השינוי	שיעור מסה"כ	נוסעים	שיעור מסה"כ	נוסעים		
13.47%	0.24%	4,846	0.46%	5,499	TASHKENT	
	0.06%	1,219	0.46%	5,414	SOCHI	
-40.21%	0.43%	8,613	0.43%	5,149	NAPLES-CAPODICHINO	
52.45%	0.16%	3,237	0.42%	4,935	PHUKET	
-32.42%	0.35%	7,142	0.41%	4,826	VENICE	
-47.09%	0.43%	8,630	0.38%	4,566	BAKU HEYDAR ALIYEV INT'L	
-79.15%	1.00%	20,050	0.35%	4,179	TORONTO	
50.10%	0.13%	2,754	0.35%	4,134	MINERALNYE VODY	
-27.16%	0.27%	5,584	0.34%	4,067	MARSEILLE	
			0.32%	3,845	TOKYO INTL.-NARITA	
12.74%	0.16%	3,303	0.31%	3,724	JOHANNESBURG	
-71.76%	0.64%	12,900	0.31%	3,642	MARRAKESH	
-49.36%	0.34%	6,930	0.29%	3,509	NICE	
			0.29%	3,481	ATLANTA	
-58.46%	0.39%	7,959	0.28%	3,306	VARNA	
-37.11%	0.25%	5,151	0.27%	3,239	DELHI	
94.87%	0.08%	1,620	0.26%	3,157	BELGRADE	
-77.67%	0.70%	14,067	0.26%	3,141	AMMAN (QUEEN ALIA INT'L)	
-37.08%	0.24%	4,988	0.26%	3,138	CORFU	
-79.76%	0.74%	14,859	0.25%	3,007	SAN FRANCISCO	
44.31%	0.09%	1,952	0.24%	2,817	MIKONOS	
		26	0.24%	2,814	KHANIA-SOUDABAY	





תנועת נוסעים בטיסות בינ"ל

התפלגות על פי יעד ראשון לחודש אוקטובר

אוקטובר 2022			אוקטובר 2023			יעדים
שיעור השינוי	שיעור מסה"כ	נוסעים	שיעור מסה"כ	נוסעים		
-66.82%	0.42%	8,406	0.23%	2,789	DALAMAN	
-43.75%	0.23%	4,765	0.22%	2,680	MAHE SEYCHELLES INTL	
-78.57%	0.62%	12,429	0.22%	2,663	LONDON - GATWICK	
			0.22%	2,590	Fujairah	
-59.18%	0.31%	6,219	0.21%	2,538	HONG KONG INT'L	
-60.82%	0.32%	6,460	0.21%	2,531	CATANIA FONTANAROSSA	
-87.38%	0.98%	19,706	0.21%	2,486	BRUSSELS	
-58.80%	0.29%	5,897	0.20%	2,429	CLUJ NAPOCA	
13.51%	0.10%	2,131	0.20%	2,419	VILLAFRANCA-VERONA	
-83.55%	0.72%	14,390	0.20%	2,366	KRAKOW	
-42.35%	0.19%	3,891	0.19%	2,243	KOS	
22.66%	0.09%	1,818	0.19%	2,230	LJUBLJANA	
			0.18%	2,221	MAKAHACHKLA	
		5	0.17%	2,104	DUBLIN	
		25	0.17%	2,061	BODRUM	
-79.99%	0.44%	8,906	0.15%	1,782	GENEVA	
			0.14%	1,747	SHENZHEN BAOAN INT.	
	0.01%	310	0.14%	1,645	IZMIR-ADNAN MENDERES	
-70.53%	0.27%	5,502	0.13%	1,621	CHICAGO - O'HARE	
-69.05%	0.26%	5,206	0.13%	1,611	VILNIUS INTL	
			0.12%	1,495	SEOUL-INCHEON INTL AIRPOR	
-5.12%	0.07%	1,562	0.12%	1,482	ZANZIBAR	





תנועת נוסעים בטיסות בינ"ל

התפלגות על פי יעד ראשון לחודש אוקטובר

אוקטובר 2022		אוקטובר 2023		יעדים
שיעור השינוי	שיעור מסה"כ	נוסעים	שיעור מסה"כ	
-85.80%	0.51%	10,256	0.12%	1,456 BERGAMO
-6.26%	0.07%	1,532	0.12%	1,436 TRABZON
-77.73%	0.30%	6,076	0.11%	1,353 BRUSSELS - CHARLEROI
-75.68%	0.27%	5,557	0.11%	1,351 CAIRO INTERNATIONAL
-60.56%	0.16%	3,347	0.11%	1,320 ZAGREB
-65.98%	0.18%	3,789	0.10%	1,289 MONTREAL - DORVAL
-56.07%	0.14%	2,807	0.10%	1,233 PODGORICA
-62.66%	0.16%	3,265	0.10%	1,219 STOCKHOLM-ARLANDA
			0.10%	1,209 FORT LAUDERDALE
-79.98%	0.29%	5,971	0.10%	1,195 WASHINGTON-DULLES
		4	0.10%	1,191 PORTO
-66.09%	0.17%	3,469	0.10%	1,176 KATOWICE
-82.57%	0.32%	6,532	0.09%	1,138 CASABLANCA-MOHAMMED V
-35.04%	0.08%	1,749	0.09%	1,136 MALTA
-66.31%	0.16%	3,248	0.09%	1,094 COPENHAGEN KASTRUP
			0.09%	1,080 SAMARKAND
			0.09%	1,076 PRATICA DI MARE(MIL)
-82.52%	0.30%	6,106	0.09%	1,067 MANCHESTER
-42.65%	2.55%	51,050	2.49%	29,275 אחרים
-41.25%		1,995,771		1,172,435 סה"כ





תנועת נוסעים מצטברת בטיסות בינ"ל

התפלגות על פי יעד ראשון

יעדים	מצטבר 2022			מצטבר 2023	
	שיעור השינוי	שיעור מסה"כ	נוסעים	שיעור מסה"כ	נוסעים
DUBAI	60.51%	3.50%	551,300	4.38%	884,945
ISTANBUL	11.18%	4.95%	778,777	4.29%	865,921
ATHENS	49.20%	3.10%	487,306	3.60%	727,086
PARIS-CHARLES DE GAULLE	13.53%	3.97%	624,884	3.51%	709,491
ISTANBUL-SABIHA GOKCHEN	4.65%	4.09%	643,048	3.33%	672,960
ANTALYA	12.61%	3.73%	587,874	3.28%	662,049
LONDON - HEATHROW	35.10%	3.00%	472,968	3.16%	639,018
LARNACA	64.04%	2.39%	377,163	3.06%	618,730
NEW YORK - J.F.KENNEDY	0.27%	3.61%	568,212	2.82%	569,756
ROME - FIUMICINO	23.89%	2.87%	452,257	2.77%	560,327
NEW YORK - NEWARK	13.01%	3.13%	492,261	2.75%	556,319
VIENNA	22.51%	2.71%	426,587	2.58%	522,621
BUDAPEST	35.33%	2.43%	382,597	2.56%	517,788
MADRID	50.73%	2.01%	317,007	2.36%	477,830
AMSTERDAM	27.38%	2.29%	361,032	2.27%	459,893
BUCHAREST - OTOPENI	38.46%	2.07%	325,594	2.23%	450,823
LUTON	25.47%	1.84%	290,258	1.80%	364,212
BARCELONA	67.29%	1.33%	209,286	1.73%	350,135
MILAN-MALPENSA	48.93%	1.46%	230,029	1.69%	342,599
FRANKFURT	2.74%	2.05%	322,478	1.64%	331,338
PAPHOS	54.25%	1.25%	197,180	1.50%	304,157
WARSAW	31.68%	1.46%	230,097	1.50%	303,008





תנועת נוסעים מצטברת בטיסות בינ"ל

התפלגות על פי יעד ראשון

יעדים	מצטבר 2022			מצטבר 2023	
	שיעור השינוי	שיעור מסה"כ	נוסעים	שיעור מסה"כ	נוסעים
BERLIN BRANDENBURG INTL	20.86%	1.54%	242,698	1.45%	293,326
RHODES-PARADISI	9.09%	1.64%	258,958	1.39%	282,504
HERAKLION	0.67%	1.70%	267,265	1.33%	269,065
TBILISI	33.81%	1.26%	199,531	1.32%	267,007
ZURICH	1.86%	1.61%	253,908	1.28%	258,653
MUNICH	8.27%	1.49%	234,468	1.25%	253,869
SOFIA	50.00%	1.01%	159,531	1.18%	239,297
PRAGUE-RUZYNE	8.77%	1.36%	213,963	1.15%	232,732
PARIS-ORLY	12.32%	1.30%	205,186	1.14%	230,482
ABU DHABI	50.39%	0.91%	143,860	1.07%	216,355
BATUMI	-0.61%	1.32%	208,523	1.02%	207,247
BANGKOK INTL.-SUARNABHUM	115.65%	0.54%	85,443	0.91%	184,260
THESSALONIKI	25.10%	0.82%	129,850	0.80%	162,453
LISBON	47.46%	0.68%	107,126	0.78%	157,975
SAN FRANCISCO	33.87%	0.70%	110,585	0.73%	148,043
TORONTO	-0.03%	0.94%	147,884	0.73%	147,826
NAPLES-CAPODICHINO	123.76%	0.41%	65,445	0.72%	146,446
BRUSSELS	3.53%	0.86%	136,358	0.69%	141,179
MIAMI INTERNATIONAL	-4.08%	0.92%	145,168	0.68%	139,243
SHARM EL SHEIKH	28.50%	0.68%	107,996	0.68%	138,784
KRAKOW	34.51%	0.65%	102,665	0.68%	138,103
ADDIS ABABA	17.24%	0.66%	104,751	0.60%	122,817





תנועת נוסעים מצטברת בטיסות בינ"ל

התפלגות על פי יעד ראשון

יעדים	מצטבר 2022			מצטבר 2023	
	שיעור השינוי	שיעור מסה"כ	נוסעים	שיעור מסה"כ	נוסעים
CHISINAU	52.05%	0.50%	78,880	0.59%	119,938
MOSCOW-DOMODEDOVO	37.29%	0.52%	83,189	0.56%	114,218
LONDON - GATWICK	37.47%	0.51%	80,862	0.55%	111,163
LOS ANGELES	20.39%	0.57%	90,135	0.53%	108,515
ATLANTA				0.51%	103,347
AMMAN (QUEEN ALIA INT'L)	91.61%	0.33%	52,908	0.50%	101,382
VENICE	72.18%	0.34%	53,868	0.45%	92,753
GENEVA	-5.66%	0.61%	95,962	0.44%	90,524
BOSTON-LOGAN INT	58.19%	0.36%	56,837	0.44%	89,911
BURGAS	12.23%	0.50%	80,015	0.44%	89,804
BERGAMO	6.39%	0.52%	81,947	0.43%	87,191
VARNA	43.39%	0.36%	57,690	0.40%	82,726
BAKU HEYDAR ALIYEV INT'L	32.55%	0.37%	58,880	0.38%	78,046
HONG KONG INT'L		0.08%	13,185	0.38%	77,182
NICE	19.88%	0.38%	60,811	0.36%	72,905
MARRAKESH	-0.60%	0.46%	72,568	0.35%	72,131
CHICAGO - O'HARE	43.33%	0.31%	48,964	0.34%	70,182
DELHI	65.11%	0.25%	39,538	0.32%	65,284
CLUJ NAPOCA	103.28%	0.19%	30,614	0.30%	62,233
TIVAT	10.43%	0.34%	54,255	0.29%	59,916
PHUKET	95.63%	0.19%	30,190	0.29%	59,063
CATANIA FONTANAROSSA	116.76%	0.16%	26,597	0.28%	57,653





תנועת נוסעים מצטברת בטיסות בינ"ל

התפלגות על פי יעד ראשון

יעדים	מצטבר 2022		מצטבר 2023		
	שיעור השינוי	שיעור מסה"כ	נוסעים	שיעור מסה"כ	
MARSEILLE	14.89%	0.31%	49,891	0.28%	57,323
VILNIUS INTL	18.18%	0.29%	46,868	0.27%	55,389
WASHINGTON-DULLES	24.90%	0.26%	41,732	0.25%	52,125
BRUSSELS - CHARLEROI	2.27%	0.32%	50,492	0.25%	51,642
KATOWICE	190.24%	0.11%	17,491	0.25%	50,767
CORFU	16.74%	0.27%	42,933	0.24%	50,122
MIKONOS	7.86%	0.28%	45,283	0.24%	48,845
CAIRO INTERNATIONAL	32.52%	0.22%	35,698	0.23%	47,308
MINERALNYE VODY	120.14%	0.13%	20,974	0.22%	46,174
IASI	77.76%	0.15%	25,142	0.22%	44,694
SOCHI		0.07%	12,273	0.21%	43,252
CASABLANCA-MOHAMMED V	24.89%	0.21%	34,431	0.21%	43,002
VILLAFRANCA-VERONA	25.91%	0.21%	33,999	0.21%	42,809
TASHKENT	27.37%	0.21%	33,236	0.20%	42,333
MONTREAL - DORVAL	26.65%	0.21%	33,271	0.20%	42,140
DALAMAN	-41.03%	0.44%	70,680	0.20%	41,678
JOHANNESBURG	87.25%	0.14%	22,225	0.20%	41,617
SEOUL-INCHEON INTL AIRPOR			2	0.20%	40,966
MALTA		0.08%	13,249	0.20%	40,530
KHANIA-SOUDABAY	92.60%	0.12%	19,473	0.18%	37,505
MANCHESTER	-11.87%	0.26%	41,665	0.18%	36,717
KOS	-1.75%	0.22%	34,776	0.16%	34,167





תנועת נוסעים מצטברת בטיסות בינ"ל

התפלגות על פי יעד ראשון

יעדים	מצטבר 2022			מצטבר 2023	
	שיעור השינוי	שיעור מסה"כ	נוסעים	שיעור מסה"כ	נוסעים
DEBRECEN	62.29%	0.13%	21,021	0.16%	34,117
PODGORICA	59.08%	0.13%	21,044	0.16%	33,477
BASEL	-0.87%	0.21%	33,593	0.16%	33,300
BAHRAIN	50.87%	0.13%	21,971	0.16%	33,148
BELGRADE	76.99%	0.11%	18,401	0.16%	32,568
COPENHAGEN KASTRUP	42.50%	0.14%	22,286	0.15%	31,758
LYON - SATOLAS	-19.32%	0.24%	38,885	0.15%	31,371
TOKYO INTL.-NARITA				0.15%	30,873
GRENOBLE-SAUNT GEOIRS	25.04%	0.14%	23,098	0.14%	28,883
MEMMINGEN	26.39%	0.14%	22,199	0.13%	28,058
BADEN BADEN	4.42%	0.17%	26,838	0.13%	28,026
BOLOGNA-BORGO PANIGALE	4.51%	0.17%	26,752	0.13%	27,961
ZAGREB	52.77%	0.11%	18,105	0.13%	27,660
RIGA	13.76%	0.15%	24,019	0.13%	27,325
HELSINKI	0.57%	0.16%	25,852	0.12%	26,001
LJUBLJANA	54.56%	0.10%	16,462	0.12%	25,445
STOCKHOLM-ARLANDA	17.74%	0.13%	21,166	0.12%	24,921
DUBLIN			58	0.12%	24,650
PORTO			381	0.11%	22,760
MAHE SEYCHELLES INTL	-4.77%	0.15%	23,761	0.11%	22,627
BARI -PALESE MACCHIE	1.80%	0.14%	22,052	0.11%	22,449
BODRUM		0.02%	3,626	0.11%	22,230





תנועת נוסעים מצטברת בטיסות בינ"ל

התפלגות על פי יעד ראשון

2022 מצטבר		2023 מצטבר		יעדים	
שיעור השינוי	שיעור מסה"כ	נוסעים	שיעור מסה"כ		
-5.87%	0.13%	21,940	0.10%	20,651	IZMIR-ADNAN MENDERES
99.84%	0.06%	10,041	0.09%	20,066	TRABZON
-33.82%	0.17%	28,030	0.09%	18,549	SANTORINI
-30.55%	0.16%	26,043	0.08%	18,086	TURIN
24.97%	0.08%	13,671	0.08%	17,086	TREVISO
		158	0.08%	16,761	YEREVAN
6.95%	0.09%	15,521	0.08%	16,601	DUSSELDORF
		496	0.08%	16,411	SHANGHAI PUDONG
			0.07%	16,141	BEIJING
		48	0.07%	15,488	MAKAHACHKLA
16.88%	0.07%	11,870	0.06%	13,874	PREVEZA
		8	0.06%	13,723	PATRAS ARAXOS
91.72%	0.04%	6,638	0.06%	12,727	REYKJAVIK
76.68%	0.04%	6,755	0.05%	11,935	ZANZIBAR
-4.85%	0.07%	11,084	0.05%	10,546	SALZBURG
7.40%	0.06%	9,572	0.05%	10,281	ROVANIEMI
-2.43%	1.22%	192,838	0.93%	188,139	אחרים
28.39%		15,719,324		20,182,531	סה"כ



פעילות מטענים





שינוע מטענים

התפלגות עפ"י גורם משנע

הגורם המשנע	אוקטובר 2023 (טון)	אוקטובר 2022 (טון)	שיעור השינוי
מטען במטוסי נוסעים - נכנס	4,367	8,373	-47.84%
מטען במטוסי נוסעים - יוצא	4,087	5,803	-29.57%
סה"כ מטען במטוסי נוסעים	8,454	14,176	-40.36%
מטען במטוסי מטען - נכנס	9,640	10,308	-6.48%
מטען במטוסי מטען - יוצא	5,233	5,049	3.64%
סה"כ מטען במטוסי מטען	14,873	15,356	-3.14%
סה"כ	23,327	29,532	-21.01%

התפלגות עפ"י חודשים

חודש	2023 (טון)			2022 (טון)			שיעור השינוי
	מטען	דואר מטען	סה"כ	מטען	דואר מטען	סה"כ	
ינואר	28,684	635	29,320	30,419	663	31,081	-5.66%
פברואר	28,279	561	28,841	29,824	594	30,418	-5.18%
מרץ	32,972	745	33,717	33,907	631	34,538	-2.37%
אפריל	27,461	626	28,086	31,688	686	32,374	-13.24%
מאי	29,346	653	29,999	31,540	683	32,223	-6.90%
יוני	27,858	562	28,419	28,633	601	29,234	-2.78%
יולי	28,987	548	29,536	29,679	554	30,233	-2.30%
אוגוסט	30,418	575	30,993	30,760	608	31,368	-1.19%
ספטמבר	28,084	524	28,608	29,609	642	30,251	-5.43%
אוקטובר	22,974	352	23,327	28,830	702	29,532	-21.01%
סה"כ	285,063	5,781	290,846	304,889	6,364	311,252	-6.55%





שינוע מטענים במטוסי נוסעים

התפלגות עפ"י חברות תעופה לחודש אוקטובר

		2022 אוקטובר				2023 אוקטובר					
שיעור שינוי	שיעור מסה"כ	מטען (טון)	מטען יוצא (טון)	מטען נכנס (טון)	שיעור מסה"כ	מטען (טון)	מטען יוצא (טון)	מטען נכנס (טון)	חברת תעופה		
33.41%	27.32%	3,873	2,021	1,852	61.11%	5,167	2,785	2,382	EL AL ISRAEL AIRLINES	LY	
-73.97%	12.22%	1,733	151	1,582	5.33%	451	92	359	TURKISH AIRLINES	TK	
					4.41%	373	120	253	HAINAN AIRLINES	HU	
-81.49%	12.23%	1,735	896	838	3.79%	321	144	178	UNITED AIRLINES	UA	
-58.68%	3.65%	518	294	224	2.53%	214	74	140	EMIRATES	EK	
-34.05%	2.27%	323	158	165	2.51%	213	95	118	DELTA AIRLINES	DL	
-39.75%	2.27%	322	70	253	2.29%	194	118	77	ETIHAD AIRWAYS	EY	
-63.99%	3.42%	486	161	325	2.07%	175	59	116	VIRGIN ATLANTIC AIRWAYS	VS	
-83.47%	6.48%	920	400	520	1.79%	152	57	95	AIR FRANCE	AF	
-79.96%	4.68%	664	430	233	1.57%	133	78	56	BRITISH AIRWAYS PLC	BA	
-82.71%	4.73%	671	300	371	1.37%	116	59	57	AIR CANADA	AC	
					1.36%	115	50	65	K.L.M.	KL	
-79.18%	3.79%	538	292	246	1.32%	112	93	19	AMERICAN AIRLINES	AA	
-74.50%	2.82%	400	46	355	1.20%	102	22	80	ETHIOPIAN AIRLINES	ET	
-67.23%	2.06%	293	50	242	1.13%	96	19	77	AIR EUROPA Lineas Aereas	UX	
-71.38%	2.19%	311	120	191	1.05%	89	39	50	CATHAY PACIFIC AIRWAYS	CX	
88.88%	0.25%	36	22	14	0.80%	68	34	33	UZBEKISTAN AIR	HY	
-29.11%	0.55%	79	10	68	0.66%	56	14	42	FLYDUBAI	FZ	
-72.46%	0.97%	138	58	80	0.44%	38	17	21	AIR INDIA	AI	
-80.51%	1.37%	195	79	116	0.44%	38	18	20	PEGASUS AIRLINES	PC	
					0.30%	26	26		ATLAS AIR Inc.	5Y	
					0.26%	22	10	12	KOREAN AIR	KE	





שינוע מטענים במטוסי נוסעים

התפלגות עפ"י חברות תעופה לחודש אוקטובר

		2022 אוקטובר			2023 אוקטובר				
שיעור שינוי	שיעור מסה"כ	מטען (טון)	מטען יוצא (טון)	מטען נכנס (טון)	שיעור מסה"כ	מטען (טון)	מטען יוצא (טון)	מטען נכנס (טון)	חברת תעופה
-63.79%	0.40%	58	26	32	0.24%	21	12	9	SWISS INT'L AIRLINES LX
-81.76%	6.22%	883	219	664	1.90%	161	53	109	אחרים
-40.36%		14,176	5,803	8,373		8,454	4,087	4,367	סה"כ





שינוע מטענים מצטבר במטוסי נוסעים

התפלגות עפ"י חברות תעופה

		מצטבר 2022				מצטבר 2023					
שיעור שינוי	שיעור מסה"כ	מטען (טון)	מטען יוצא (טון)	מטען נכנס (טון)	שיעור מסה"כ	מטען (טון)	מטען יוצא (טון)	מטען נכנס (טון)	חברת תעופה		
6.84%	31.51%	41,274	20,393	20,881	31.88%	44,099	22,790	21,309	EL AL ISRAEL AIRLINES	LY	
-5.18%	12.93%	16,938	9,218	7,720	11.60%	16,059	8,014	8,045	UNITED AIRLINES	UA	
-11.53%	11.10%	14,545	2,293	12,251	9.30%	12,867	2,194	10,673	TURKISH AIRLINES	TK	
-14.09%	6.64%	8,703	3,720	4,983	5.40%	7,476	2,811	4,665	AIR FRANCE	AF	
180.02%	1.91%	2,503	1,321	1,182	5.06%	7,009	3,390	3,619	EMIRATES	EK	
23.17%	3.75%	4,924	2,726	2,198	4.38%	6,065	3,099	2,966	AIR CANADA	AC	
25.71%	2.81%	3,690	1,963	1,728	3.35%	4,639	2,075	2,564	DELTA AIRLINES	DL	
29.76%	2.66%	3,491	1,389	2,102	3.27%	4,530	1,384	3,146	BRITISH AIRWAYS PLC	BA	
-36.13%	5.33%	6,984	3,952	3,032	3.22%	4,460	2,564	1,896	AMERICAN AIRLINES	AA	
8.72%	3.00%	3,932	1,578	2,354	3.09%	4,275	1,572	2,703	VIRGIN ATLANTIC AIRWAYS	VS	
31.82%	2.02%	2,658	634	2,024	2.53%	3,504	824	2,680	AIR EUROPA Lineas Aereas	UX	
	0.77%	1,018	416	602	2.25%	3,114	1,207	1,907	CATHAY PACIFIC AIRWAYS	CX	
					2.17%	3,012	806	2,205	HAINAN AIRLINES	HU	
	0.07%	102	87	16	1.59%	2,212	672	1,540	K.L.M.	KL	
-27.55%	1.91%	2,504	966	1,538	1.31%	1,814	515	1,299	ETIHAD AIRWAYS	EY	
-12.87%	1.35%	1,771	822	949	1.11%	1,543	682	861	PEGASUS AIRLINES	PC	
-60.57%	2.23%	2,922	851	2,071	0.83%	1,152	300	852	ETHIOPIAN AIRLINES	ET	
-29.31%	1.23%	1,624	794	830	0.82%	1,148	448	700	AIR INDIA	AI	
					0.75%	1,048	407	640	KOREAN AIR	KE	
1.31%	0.75%	986	141	845	0.72%	999	159	840	FLYDUBAI	FZ	
-64.01%	2.02%	2,657	897	1,761	0.69%	956	205	752	IBERIA	IB	
-47.37%	1.31%	1,716	636	1,079	0.65%	903	364	538	SWISS INT'L AIRLINES	LX	





שינוע מטענים מצטבר במטוסי נוסעים

התפלגות עפ"י חברות תעופה

		מצטבר 2022				מצטבר 2023					
שיעור שינוי	שיעור מסה"כ	מטען (טון)	מטען יוצא (טון)	מטען נכנס (טון)	שיעור מסה"כ	מטען (טון)	מטען יוצא (טון)	מטען נכנס (טון)	חברת תעופה		
-8.69%	0.64%	840	344	496	0.55%	767	325	442	LUFTHANSA	LH	
-10.63%	0.49%	649	127	522	0.41%	580	169	411	AEGEAN AIRLINES	A3	
-21.06%	0.48%	641	336	305	0.36%	506	179	327	ITALIA TRASPORTO AEREO	AZ	
-2.55%	0.32%	430	123	307	0.30%	419	80	339	LOT POLISH AIRLINES	LO	
29.60%	0.21%	277	169	108	0.25%	359	185	174	UZBEKISTAN AIR	HY	
-5.63%	0.21%	284	103	181	0.19%	268	77	192	GULF AIR - BAHREIN	GF	
-12.62%	2.22%	2,908	989	1,919	1.83%	2,541	770	1,771	אחרים		
5.61%		130,974	56,987	73,986		138,323	58,270	80,054	סה"כ		





שינוע מטענים במטוסי מטען

התפלגות עפ"י חברות תעופה לחודש אוקטובר

2022 אוקטובר			2023 אוקטובר			חברת תעופה				
שיעור השינוי	שיעור מסה"כ	מטען (טון)	מטען יוצא (טון)	מטען נכנס (טון)	שיעור מסה"כ	מטען (טון)	מטען יוצא (טון)	מטען נכנס (טון)		
4.65%	25.31%	3,887	1,389	2,499	27.35%	4,068	1,144	2,924	C.A.L ISRAELI CARGO	ICL
32.68%	12.39%	1,903	681	1,222	16.97%	2,525	1,210	1,315	EUROPEAN AIR TRANSPORT	QY
14.27%	12.64%	1,941	159	1,781	14.91%	2,218	543	1,675	MNG CARGO AIRLINES	MNB
44.20%	7.46%	1,147	670	477	11.12%	1,654	786	867	SILK WAY WEST AIRLINES	AZG
15.11%	6.24%	959	346	613	7.42%	1,104	404	700	EL AL ISRAEL AIRLINES	LY
					4.10%	611	214	397	SKY TAXI	IGA
-53.23%	6.93%	1,065	396	669	3.34%	498	227	271	FEDERAL EXPRESS	FX
					2.77%	412	127	285	CHALLENGE AIRLINES MALTA	CHZ
					1.28%	191	36	155	EASY CHARTER LLC	RD
					1.25%	187	87	100	SF AIRLINES	O3
-29.01%	1.66%	255	16	239	1.21%	181	84	97	ETHIOPIAN AIRLINES	ET
-80.86%	5.88%	904	436	467	1.16%	173	95	77	LUFTHANSA	LH
					1.10%	165	32	134	NATIONAL AIRLINES	NCR
-82.85%	5.69%	875	273	602	1.00%	150	65	85	TURKISH AIRLINES	TK
-79.63%	4.28%	658	304	354	0.90%	134	67	67	UPS AIRLINES	5X
-65.85%	11.48%	1,763	379	1,384	4.04%	602	112	490	אחרים	
-3.14%		15,356	5,049	10,308		14,873	5,233	9,640	סה"כ	





שינוע מטענים מצטבר במטוסי מטען

התפלגות עפ"י חברות תעופה

		מצטבר 2022				מצטבר 2023					
שיעור שינוי	שיעור מסה"כ	מטען (טון)	מטען יוצא (טון)	מטען נכנס (טון)	שיעור מסה"כ	מטען (טון)	מטען יוצא (טון)	מטען נכנס (טון)	חברת תעופה		
34.22%	19.44%	35,061	11,420	23,641	30.85%	47,060	13,209	33,850	C.A.L ISRAELI CARGO	ICL	
11.97%	11.54%	20,810	7,943	12,867	15.27%	23,303	9,522	13,781	EUROPEAN AIR TRANSPORT	QY	
5.70%	7.92%	14,296	1,237	13,059	9.90%	15,112	1,605	13,506	MNG CARGO AIRLINES	MN B	
	0.36%	652	272	380	6.94%	10,593	5,336	5,258	SAN MARINO AIRLINES	SMF	
-20.85%	7.30%	13,178	7,142	6,036	6.83%	10,430	6,128	4,302	SILK WAY WEST AIRLINES	AZG	
-13.91%	6.18%	11,142	4,018	7,124	6.28%	9,592	3,344	6,248	FEDERAL EXPRESS	FX	
10.21%	4.06%	7,335	3,303	4,032	5.30%	8,084	3,753	4,331	LUFTHANSA	LH	
-45.30%	6.70%	12,093	3,322	8,771	4.33%	6,614	1,882	4,731	TURKISH AIRLINES	TK	
-13.30%	3.99%	7,194	3,016	4,178	4.08%	6,237	2,890	3,347	UPS AIRLINES	5X	
-78.78%	11.78%	21,247	8,822	12,425	2.95%	4,508	1,641	2,867	EL AL ISRAEL AIRLINES	LY	
					1.62%	2,473	402	2,071	SF AIRLINES	O3	
					1.06%	1,623	510	1,114	CHALLENGE AIRLINES MALTA	CHZ	
-51.84%	1.29%	2,328	455	1,873	0.73%	1,121	281	840	ETHIOPIAN AIRLINES	ET	
-38.32%	0.87%	1,584	405	1,179	0.64%	977	287	690	POSTE AIR CARGO	M4	
					0.51%	782	4	777	ATLAS AIR Inc.	5Y	
	0.04%	88		88	0.49%	761	218	543	ATLANTA ICELANDIC	ABD	
-78.53%	1.86%	3,369	1,567	1,802	0.47%	723	484	239	ETIHAD AIRWAYS	EY	
					0.40%	611	214	397	SKY TAXI	IGA	
					0.37%	565	66	499	ASTRAL AVIATION	8V	
-95.47%	16.58%	29,900	9,315	20,585	0.88%	1,352	453	899	אחרים		
-15.39%		180,278	62,239	118,041		152,523	52,229	100,291	סה"כ		





שינוע מטענים במטוסי מטען

התפלגות עפ"י מדינות לחודש אוקטובר

אוקטובר 2022					אוקטובר 2023					מדינות
שיעור השינוי	שיעור מסה"כ	מטען (טון)	מטען יוצא (טון)	מטען נכנס (טון)	שיעור מסה"כ	מטען (טון)	מטען יוצא (טון)	מטען נכנס (טון)		
		4,622	2,084	2,538	41.59%	6,187	2,146	4,041	BELGIUM	
-19.17%	20.30%	3,118	1,148	1,971	16.94%	2,520	898	1,622	GERMANY	
-20.38%	19.52%	2,998	420	2,578	16.04%	2,387	600	1,786	TURKEY	
15.43%	7.46%	1,147	670	477	8.90%	1,324	786	538	AZERBAIJAN	
-2.70%	3.12%	480	92	388	3.13%	467	100	367	CHINA	
-20.29%	3.08%	473	24	449	2.53%	377	294	83	CYPRUS	
-69.62%	6.90%	1,060		1,060	2.16%	322	1	321	NORWAY	
	0.44%	69		69	1.57%	234	205	29	GREECE	
	0.13%	21		21	0.84%	125		125	SPAIN	
-32.14%	8.91%	1,369	612	757	6.24%	929	202	727	אחרים	
-3.14%		15,356	5,049	10,308		14,873	5,233	9,640	סה"כ	





שינוע מטענים מצטבר במטוסי מטען

התפלגות עפ"י מדינות

		מצטבר 2022			מצטבר 2023				
שיעור השינוי	שיעור מסה"כ	מטען (טון)	מטען יוצא (טון)	מטען נכנס (טון)	שיעור מסה"כ	מטען (טון)	מטען יוצא (טון)	מטען נכנס (טון)	מדינות
-21.33%	32.10%	57,887	25,718	32,169	29.85%	45,538	22,949	22,589	BELGIUM
-2.46%	18.05%	32,541	11,940	20,602	20.80%	31,739	10,810	20,929	GERMANY
-17.80%	14.98%	27,010	4,328	22,681	14.55%	22,202	3,781	18,421	TURKEY
3.34%	8.29%	14,947	3,137	11,810	10.12%	15,447	1,435	14,012	CHINA
-23.39%	7.32%	13,202	7,166	6,036	6.63%	10,113	6,141	3,972	AZERBAIJAN
-7.43%	5.14%	9,275	1	9,274	5.62%	8,585	1	8,584	NORWAY
20.91%	2.20%	3,969	579	3,389	3.14%	4,799	731	4,069	CYPRUS
-22.66%	2.36%	4,270	1,275	2,995	2.16%	3,302	614	2,689	FRANCE
-6.22%	1.46%	2,633	2,558	76	1.61%	2,469	2,454	14	EGYPT
	0.29%	539	6	533	1.24%	1,895	46	1,849	SPAIN
-16.86%	0.88%	1,601	406	1,195	0.87%	1,331	638	693	ITALY
-53.97%	1.24%	2,253	455	1,798	0.67%	1,037	197	840	ETHIOPIA
-47.87%	0.80%	1,456	972	484	0.49%	759	759		AUSTRIA
					0.35%	540	40	499	KENYA
-68.20%	4.82%	8,695	3,697	4,998	1.81%	2,765	1,634	1,130	אחרים
-15.39%		180,278	62,239	118,041		152,523	52,229	100,291	סה"כ



פעילות פנים ארצית

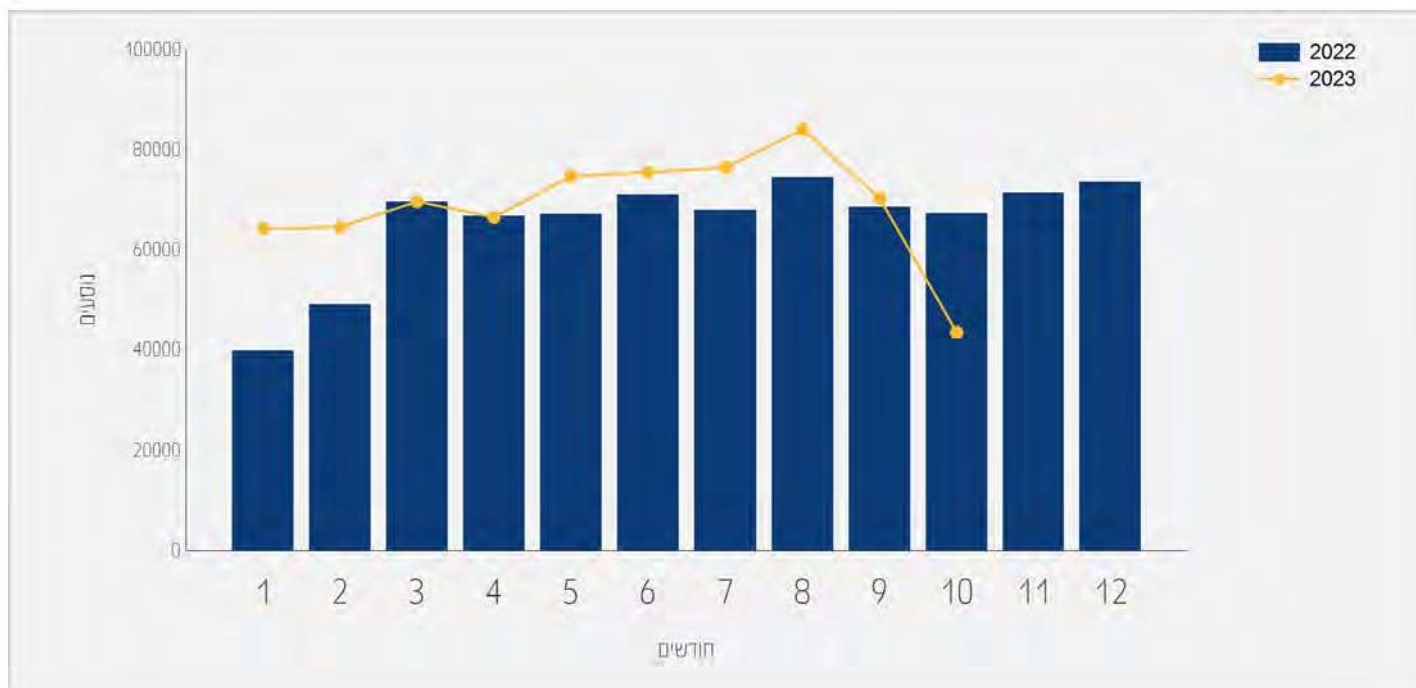




תנועת נוסעים בטיסות פנים ארציות

התפלגות על פי חודשים

שיעור השינוי	2022	2023	חודש
61.13%	39,890	64,275	ינואר
31.61%	49,086	64,605	פברואר
0.07%	69,648	69,701	מרץ
-0.30%	66,790	66,584	אפריל
11.38%	67,161	74,806	מאי
6.25%	71,113	75,564	יוני
12.46%	68,047	76,526	יולי
12.80%	74,592	84,142	אוגוסט
2.62%	68,573	70,374	ספטמבר
-35.38%	67,353	43,521	אוקטובר
7.44%	642,253	690,098	סה"כ

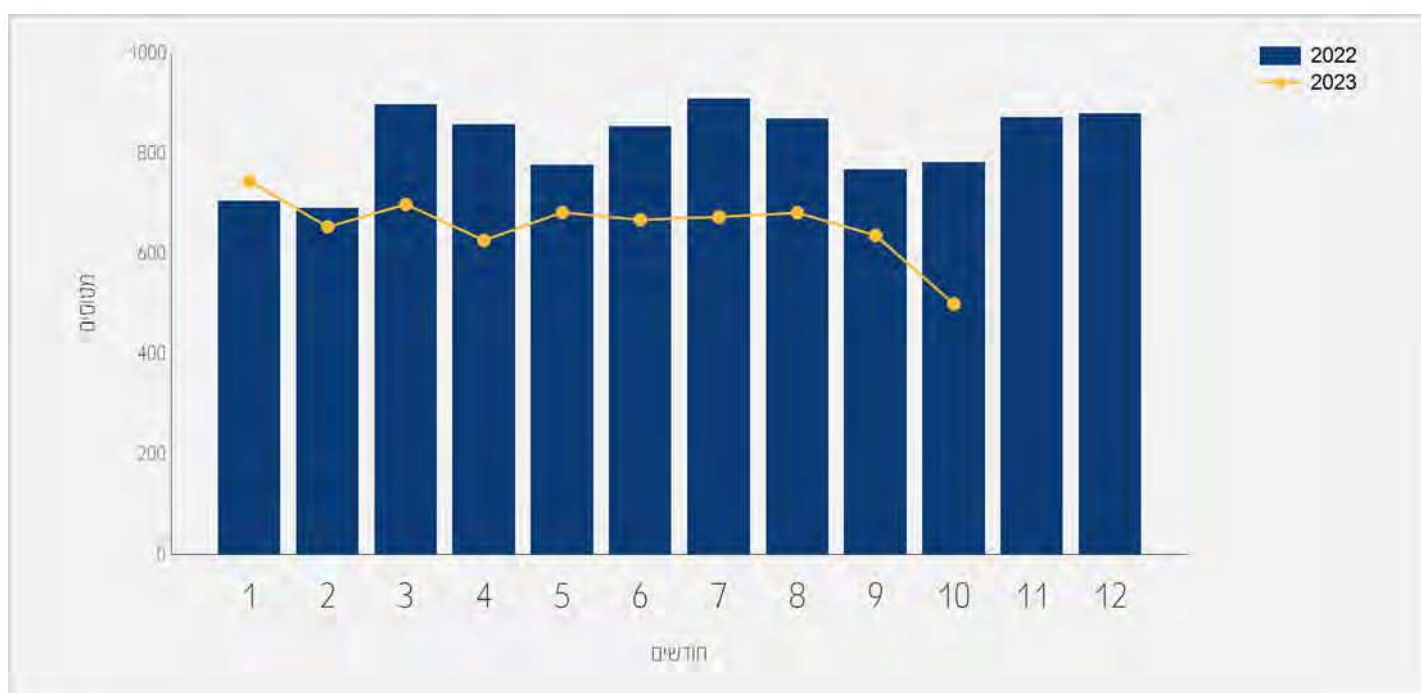




תנועת מטוסים בטיסות פנים ארציות

התפלגות על פי חודשים

שיעור השינוי	2022	2023	חודש
5.52%	706	745	ינואר
-5.35%	691	654	פברואר
-22.16%	898	699	מרץ
-26.92%	858	627	אפריל
-12.21%	778	683	מאי
-21.77%	854	668	יוני
-25.93%	910	674	יולי
-21.60%	870	682	אוגוסט
-17.05%	768	637	ספטמבר
-36.06%	782	500	אוקטובר
-19.05%	8,115	6,569	סה"כ





תנועת נוסעים בטיסות פנים ארציות

התפלגות עפ"י חברות תעופה לחודש אוקטובר

אוקטובר 2022			אוקטובר 2023		
שיעור השינוי	שיעור מסה"כ	נוסעים	שיעור מסה"כ	נוסעים	חברת תעופה
-33.21%	63.75%	42,941	65.89%	28,676	ARKIA ISRAELI AIRLINES IZ
-40.39%	36.14%	24,342	33.33%	14,509	ISRAIR AIRLINES 6H
	0.10%	70	0.77%	336	אחרים
-35.38%		67,353		43,521	סה"כ

תנועת נוסעים מצטברת בטיסות פנים ארציות

התפלגות עפ"י חברות תעופה

מצטבר 2022			מצטבר 2023		
שיעור השינוי	שיעור מסה"כ	נוסעים	שיעור מסה"כ	נוסעים	חברת תעופה
18.15%	61.52%	395,152	67.65%	466,900	ARKIA ISRAELI AIRLINES IZ
-10.15%	38.32%	246,151	32.04%	221,152	ISRAIR AIRLINES 6H
115.36%	0.14%	950	0.29%	2,046	אחרים
7.44%		642,253		690,098	סה"כ





תנועת נוסעים בטיסות פנים ארציות

התפלגות עפ"י יעדים לחודש אוקטובר

2022 אוקטובר		2023 אוקטובר		יעד
שיעור השינוי	שיעור מסה"כ	נוסעים	שיעור מסה"כ	
-35.65%	99.53%	67,043	99.11%	RAMON
23.87%	0.46%	310	0.88%	אחרים
-35.38%		67,353		סה"כ

תנועת נוסעים מצטברת בטיסות פנים ארציות

התפלגות עפ"י יעדים

2022 מצטבר		2023 מצטבר		יעד
שיעור השינוי	שיעור מסה"כ	נוסעים	שיעור מסה"כ	
7.19%	99.41%	638,474	99.17%	RAMON
50.67%	0.58%	3,779	0.82%	אחרים
7.44%		642,253		סה"כ

