

# דו"ח חודשי

נמל התעופה הבינלאומי בן-גוריון



# רשות שדות התעופה

## נמל התעופה הבינלאומי בן גוריון

### הופק ע"י אגף תעשייה וניהול

דו"ח זה מוגן בזכויות יוצרים והינו רכוש של רשות שדות התעופה ורכושה בלבד. יודגש כי הנתונים בדו"ח מבוססים על דיווחי חברות התעופה ומתקבלים באחריותן. המידע נועד לשימוש אישי, על כן, אין לצטט ממנו או להעבירו לגורם שלישי כלשהו ללא אישור בכתב מרשות שדות התעופה, כמו כן אין לעשות שימוש מסחרי בדו"ח זה.

#### אדית יהושע

אחראית תיאום פעילות

טל. 03-9752017

Email: edity@iaa.gov.il

#### רחל להבה

רמ"ח תעשייה וניהול

טל. 03-9752019

Email: rachelle@iaa.gov.il

#### יוסי צמח

רא"ג תעשייה וניהול

טל. 03-9752020

Email: yossiz@iaa.gov.il



שלום רב,

הנני מתכבד להגיש לעיונכם דו"ח המסכם את הפעילות התעופתית בנמל התעופה הבינלאומי בן-גוריון לחודש אוקטובר 2022.

במהלך החודש עברו בנתב"ג בסה"כ 2,063,277 נוסעים ב- 13,551 תנועות מטוסים בטיסות בינלאומיות ופנים ארציות.

תנועת הנוסעים הבינלאומית החודש עמדה על 1,995,924 נוסעים ומגלמת עליה של 153.1% לעומת אוקטובר 2021. תנועת המטוסים הבינלאומית החודש עמדה על 12,769 תנועות ומגלמת עליה של 71.64% בהשוואה לאוקטובר 2021.

בתנועת הנוסעים הבינלאומית בטרמינל 3 עברו החודש 1,853,197 נוסעים. בתנועת הנוסעים הבינלאומית בטרמינל 1 המשמש עבור נוסעים יוצאים בלבד עברו החודש 142,727 נוסעים.

בטיסות הפנים ארציות עברו החודש בנתב"ג 67,353 נוסעים לעומת 64,886 באוקטובר 2021, עליה של 3.8%.

חברות התעופה הישראליות הטיסו במהלך החודש 596,784 נוסעים המהווים 29.9% מכלל נוסעים שעברו בנתב"ג, עליה של 148.65% לעומת אוקטובר שעבר.

חברות התעופה שתרמו הכי הרבה לגידול החודש בתנועת הנוסעים הן: EL AL ISRAEL AIRLINES, WIZZAIR, TURKISH AIRLINES.

היעד בעל נפח התנועה הגבוה ביותר, היה שדה התעופה ב ISTANBUL אליו וממנו טסו 110,684 נוסעים, עליה של 130.66% בהשוואה ל אוקטובר שעבר.

המדינה בעלת נפח הפעילות הגבוה ביותר הייתה TURKEY עם 277,844 נוסעים המהווים 13.92% מכלל הפעילות.

המדינות שתרמו הכי הרבה לגידול הן: TURKEY, GREECE, ITALY.

שינוע המטענים החודש בנתב"ג עמד על 29,487 טון ומגלם ירידה של 12.6% לעומת אוקטובר 2021. במטוסי נוסעים שונע 14,131 טון ובמטוסי מטען שונע 15,356 טון.

בהמשך הדו"ח מצויות טבלאות נוספות המפרטות את תנועות המטוסים, הנוסעים והמטען בנתב"ג.

בברכה

**שמואל זכאי**

מנהל נמל התעופה הבינלאומי בן גוריון



# תוכן

## פעילות תעופתית



1 סיכום פעילות תעופתית

2 - 4 סיכום פעילות בינלאומית

5 סיכום פעילות פנים ארצית

## פעילות בינלאומית



7 - 8 התפלגות עפ"י חודשים

9 - 17 התפלגות עפ"י חברות תעופה

18 - 23 התפלגות עפ"י מדינות

24 - 37 התפלגות עפ"י יעד ראשון

## פעילות מטענים



39 התפלגות עפ"י גורם משנע

39 התפלגות עפ"י חודשים

40 - 44 התפלגות עפ"י חברות תעופה

45 - 47 התפלגות עפ"י מדינות

## פעילות פנים ארצית



49 - 50 התפלגות עפ"י חודשים

51 התפלגות עפ"י חברות תעופה

52 התפלגות עפ"י יעדים





# נוסעים ומטוסים

פעילות תעופתית בנמל התעופה הבינלאומי בן גוריון

## פעילות בינלאומית

מצטבר מתחילת שנה			חודש נוכחי			
שיעור השינוי	2021	2022	שיעור השינוי	אוקטובר 2021	אוקטובר 2022	
114.36%	25,769	55,240	71.92%	3,719	6,394	מטוסים נכנסים
114.31%	25,761	55,209	71.37%	3,720	6,375	מטוסים יוצאים
114.33%	51,530	110,449	71.64%	7,439	12,769	סה"כ מטוסים
	2,232,248	7,911,819	161.96%	414,074	1,084,729	נוסעים נכנסים
	2,265,547	7,807,339	143.30%	374,509	911,195	נוסעים יוצאים
	138	1,813		2	91	נוסעים במעבר
	4,497,795	15,719,158	153.10%	788,583	1,995,924	סה"כ נוסעים

## פעילות פנים ארצית

מצטבר מתחילת שנה			חודש נוכחי			
שיעור השינוי	2021	2022	שיעור השינוי	אוקטובר 2021	אוקטובר 2022	
24.68%	6,509	8,116	4.96%	745	782	מטוסים
30.15%	493,570	642,413	3.80%	64,886	67,353	נוסעים

## סיכום פעילות בינלאומית ופנים ארצית

מצטבר מתחילת שנה			חודש נוכחי			
שיעור השינוי	2021	2022	שיעור השינוי	אוקטובר 2021	אוקטובר 2022	
104.28%	58,039	118,565	65.57%	8,184	13,551	מטוסים
	4,991,365	16,361,571	141.75%	853,469	2,063,277	נוסעים





# נוסעים ומטוסים

פעילות תעופתית בינלאומית בנמל התעופה הבינלאומי בן גוריון עפ"י טרמינלים

## טרמינל 3

מצטבר מתחילת שנה			חודש נוכחי			
שיעור השינוי	2021	2022	שיעור השינוי	אוקטובר 2021	אוקטובר 2022	
116.53%	25,416	55,034	72.35%	3,708	6,391	מטוסים נכנסים
87.78%	25,534	47,950	48.38%	3,720	5,520	מטוסים יוצאים
102.12%	50,950	102,984	60.35%	7,428	11,911	סה"כ מטוסים
	2,200,728	7,889,439	163.43%	411,705	1,084,563	נוסעים נכנסים
192.35%	2,243,512	6,558,963	105.23%	374,509	768,634	נוסעים יוצאים
	138	1,813		2	91	נוסעים במעבר
	4,444,240	14,448,402	135.71%	786,214	1,853,197	סה"כ נוסעים

## טרמינל 1

מצטבר מתחילת שנה			חודש נוכחי			
שיעור השינוי	2021	2022	שיעור השינוי	אוקטובר 2021	אוקטובר 2022	
-41.64%	353	206	-72.72%	11	3	מטוסים נכנסים
	227	7,259			855	מטוסים יוצאים
	580	7,465		11	858	סה"כ מטוסים
-28.99%	31,520	22,380	-92.99%	2,369	166	נוסעים נכנסים
	22,035	1,248,376			142,561	נוסעים יוצאים
	53,555	1,270,756		2,369	142,727	סה"כ נוסעים







## נוסעים ומטוסים

פעילות תעופתית בינלאומית בנמל התעופה הבינלאומי בן גוריון עפ"י סוגי טיסות

### טיסות סדיר ושכר

מצטבר מתחילת שנה			חודש נוכחי			
שיעור השינוי	2021	2022	שיעור השינוי	אוקטובר 2021	אוקטובר 2022	
159.97%	18,187	47,281	91.46%	2,953	5,654	מטוסים נכנסים
158.99%	18,294	47,380	91.23%	2,965	5,670	מטוסים יוצאים
159.48%	36,481	94,661	91.34%	5,918	11,324	סה"כ מטוסים
	2,220,159	7,894,800	162.45%	412,679	1,083,089	נוסעים נכנסים
	2,254,098	7,791,345	143.65%	373,416	909,831	נוסעים יוצאים
	135	1,813		2	91	נוסעים במעבר
	4,474,257	15,686,145	153.52%	786,095	1,992,920	סה"כ נוסעים

### טיסות פרטיות

מצטבר מתחילת שנה			חודש נוכחי			
שיעור השינוי	2021	2022	שיעור השינוי	אוקטובר 2021	אוקטובר 2022	
26.50%	3,407	4,310	17.25%	371	435	מטוסים נכנסים
27.34%	3,368	4,289	10.42%	374	413	מטוסים יוצאים
26.92%	6,775	8,599	13.82%	745	848	סה"כ מטוסים
39.54%	10,323	14,405	32.70%	1,113	1,477	נוסעים נכנסים
40.17%	9,953	13,952	35.94%	946	1,286	נוסעים יוצאים
39.85%	20,276	28,357	34.19%	2,059	2,763	סה"כ נוסעים





# נוסעים ומטוסים

פעילות תעופתית בינלאומית בנמל התעופה הבינלאומי בן גוריון עפ"י סוגי טיסות

## טיסות מטען

שיעור השינוי	מצטבר מתחילת שנה		שיעור השינוי	חודש נוכחי		
	2021	2022		אוקטובר 2021	אוקטובר 2022	
-14.61%	3,935	3,360	-24.59%	370	279	מטוסים נכנסים
-16.10%	3,868	3,245	-25.34%	359	268	מטוסים יוצאים
-15.35%	7,803	6,605	-24.96%	729	547	סה"כ מטוסים
-10.11%	168	151	-78.94%	57	12	נוסעים נכנסים
-20.70%	256	203	-61.36%	44	17	נוסעים יוצאים
-16.50%	424	354	-71.28%	101	29	סה"כ נוסעים

## טיסות אחר

שיעור השינוי	מצטבר מתחילת שנה		שיעור השינוי	חודש נוכחי		
	2021	2022		אוקטובר 2021	אוקטובר 2022	
20.41%	240	289	4.00%	25	26	מטוסים נכנסים
27.70%	231	295	9.09%	22	24	מטוסים יוצאים
23.99%	471	584	6.38%	47	50	סה"כ מטוסים
54.13%	1,598	2,463	-32.88%	225	151	נוסעים נכנסים
48.30%	1,240	1,839	-40.77%	103	61	נוסעים יוצאים
51.58%	2,838	4,302	-35.36%	328	212	סה"כ נוסעים







## נוסעים ומטוסים

פעילות תעופתית פנים ארצית בנמל התעופה הבינלאומי בן גוריון עפ"י סוגי טיסות

### טיסות סדירות

מצטבר מתחילת שנה			חודש נוכחי			
שיעור השינוי	2021	2022	שיעור השינוי	אוקטובר 2021	אוקטובר 2022	
34.02%	5,511	7,386	8.03%	672	726	מטוסים
29.98%	492,164	639,750	3.22%	64,684	66,770	נוסעים

### טיסות פרטיות

מצטבר מתחילת שנה			חודש נוכחי			
שיעור השינוי	2021	2022	שיעור השינוי	אוקטובר 2021	אוקטובר 2022	
-46.67%	542	289	4.00%	25	26	מטוסים
-20.08%	468	374		22	70	נוסעים

### טיסות אחר

מצטבר מתחילת שנה			חודש נוכחי			
שיעור השינוי	2021	2022	שיעור השינוי	אוקטובר 2021	אוקטובר 2022	
-3.28%	456	441	-37.50%	48	30	מטוסים
144.02%	938	2,289	185.00%	180	513	נוסעים



# פעילות בינלאומית

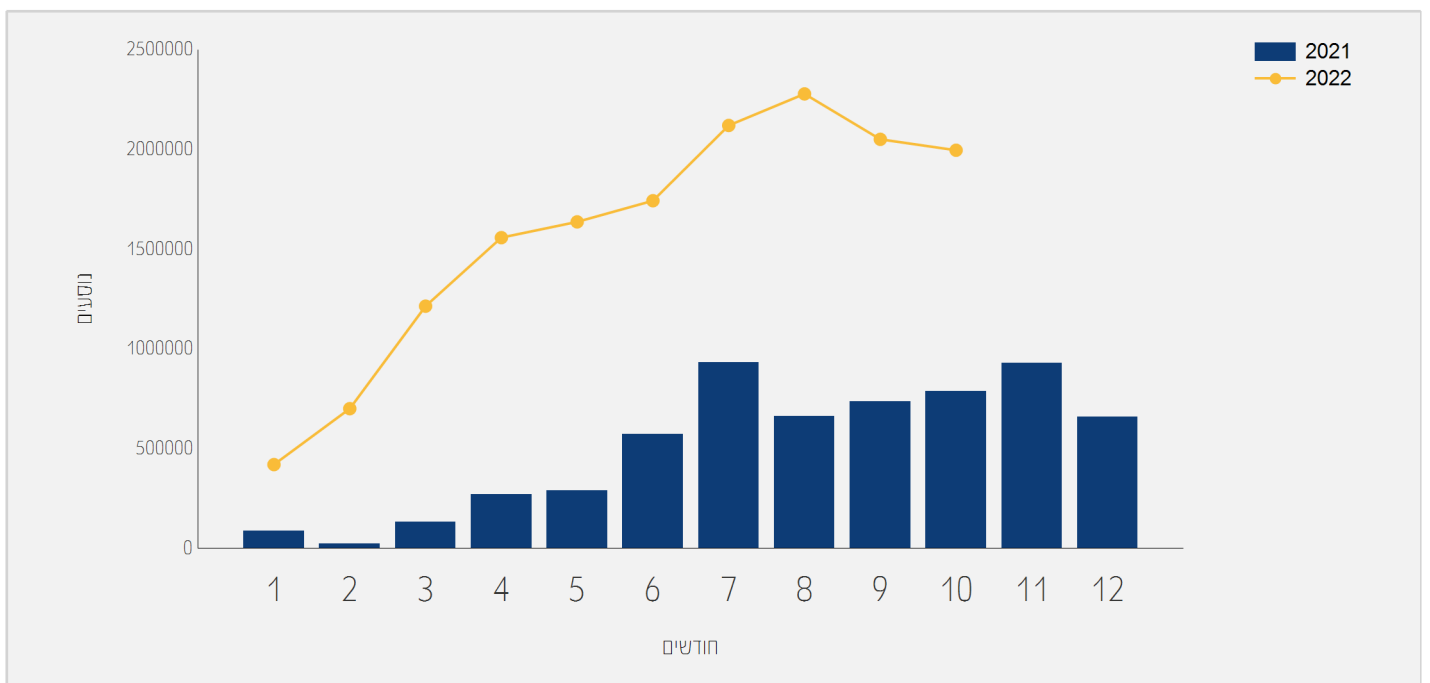




# תנועת נוסעים בטיסות בינ"ל

התפלגות על פי חודשים

שיעור השינוי	2021	2022	חודש
	87,196	420,563	ינואר
	24,755	700,848	פברואר
	133,322	1,214,559	מרץ
	271,707	1,557,980	אפריל
	290,037	1,637,028	מאי
	574,093	1,742,983	יוני
127.53%	931,834	2,120,235	יולי
	661,056	2,278,318	אוגוסט
178.92%	735,212	2,050,720	ספטמבר
153.10%	788,583	1,995,924	אוקטובר
	<b>4,497,795</b>	<b>15,719,158</b>	<b>סה"כ</b>

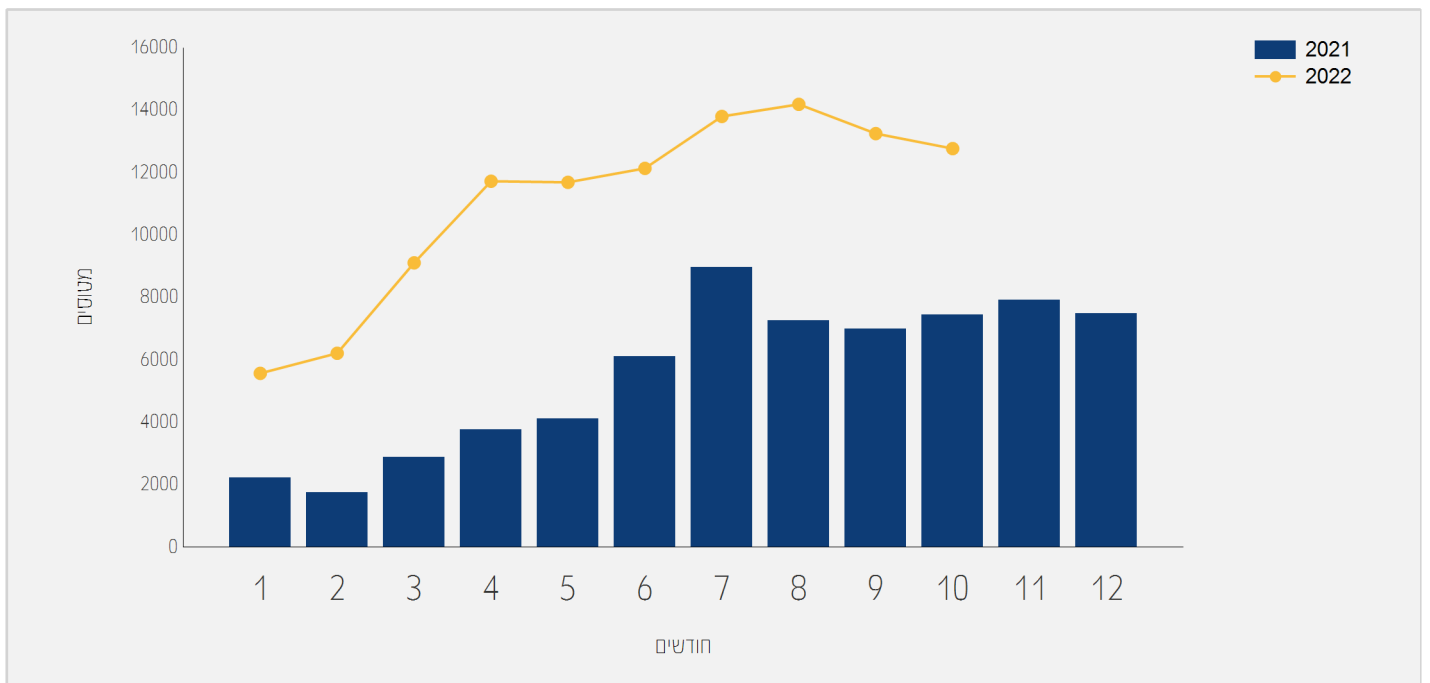




# תנועת מטוסים בטיסות בינ"ל

## התפלגות על פי חודשים

שיעור השינוי	2021	2022	חודש
150.38%	2,225	5,571	ינואר
	1,753	6,214	פברואר
	2,888	9,110	מרץ
	3,761	11,724	אפריל
183.78%	4,119	11,689	מאי
98.30%	6,120	12,136	יוני
53.88%	8,967	13,799	יולי
95.17%	7,269	14,187	אוגוסט
89.58%	6,989	13,250	ספטמבר
71.64%	7,439	12,769	אוקטובר
114.33%	51,530	110,449	סה"כ





# תנועת נוסעים בטיסות בינ"ל

## התפלגות עפ"י חברות תעופה לחדש אוקטובר

אוקטובר 2021			אוקטובר 2022			חברת תעופה	
שיעור השינוי	שיעור מסה"כ	נוסעים	שיעור מסה"כ	נוסעים			
149.58%	21.24%	167,513	20.94%	418,090	EL AL ISRAEL AIRLINES	LY	
	3.41%	26,905	7.99%	159,488	WIZZAIR	W6	
142.34%	7.50%	59,198	7.18%	143,461	TURKISH AIRLINES	TK	
25.18%	10.96%	86,458	5.42%	108,233	RYANAIR	FR	
142.52%	4.86%	38,384	4.66%	93,091	ISRAIR AIRLINES	6H	
154.19%	4.19%	33,091	4.21%	84,115	ARKIA ISRAELI AIRLINES	IZ	
	3.05%	24,071	4.19%	83,706	PEGASUS AIRLINES	PC	
108.65%	4.47%	35,278	3.68%	73,608	EASYJET	EZY	
67.51%	4.79%	37,851	3.17%	63,405	UNITED AIRLINES	UA	
169.38%	2.47%	19,490	2.63%	52,503	LUFTHANSA	LH	
	1.19%	9,459	2.17%	43,439	BLUE BIRD AIRWAYS	BZ	
	1.44%	11,419	1.80%	35,967	AEGEAN AIRLINES	A3	
89.82%	2.04%	16,124	1.53%	30,607	FLYDUBAI	FZ	
	0.32%	2,595	1.48%	29,682	CORONDON AIRLINES	XC	
	1.01%	8,026	1.36%	27,229	TRANSAVIA FRANCE	TO	
	0.50%	3,984	1.28%	25,636	TUS AIRWAYS	U8	
115.65%	1.49%	11,795	1.27%	25,437	BRITISH AIRWAYS PLC	BA	
117.27%	1.45%	11,511	1.25%	25,011	AIR FRANCE	AF	
160.26%	1.19%	9,410	1.22%	24,491	AUSTRIAN AIRLINES	OS	
69.62%	1.80%	14,209	1.20%	24,102	AMERICAN AIRLINES	AA	
	0.52%	4,156	1.11%	22,246	ITALIA TRASPORTO AEREO	AZ	





# תנועת נוסעים בטיסות בינ"ל

## התפלגות עפ"י חברות תעופה לחדש אוקטובר

2021 אוקטובר		2022 אוקטובר		חברת תעופה		
שיעור השינוי	שיעור מסה"כ	נוסעים	שיעור מסה"כ			נוסעים
	0.72%	5,693	1.10%	22,089	LOT POLISH AIRLINES	LO
			1.07%	21,542	EMIRATES	EK
86.42%	1.45%	11,489	1.07%	21,418	SWISS INT`L AIRLINES	LX
1.47%	2.65%	20,937	1.06%	21,246	DELTA AIRLINES	DL
127.89%	1.11%	8,754	0.99%	19,950	AIR CANADA	AC
	0.27%	2,141	0.85%	17,137	BRUSSELS AIRLINES	SN
192.67%	0.72%	5,731	0.84%	16,773	IBERIA	IB
	0.45%	3,572	0.77%	15,459	TAILWIND AIRLINES	TWI
181.77%	0.65%	5,201	0.73%	14,655	ETHIOPIAN AIRLINES	ET
110.92%	0.87%	6,931	0.73%	14,619	SMARTWINGS	QS
	0.03%	314	0.69%	13,964	ROYAL JORDANIAN	RJ
90.04%	0.88%	6,942	0.66%	13,193	VIRGIN ATLANTIC AIRWAYS	VS
177.34%	0.59%	4,705	0.65%	13,049	AIR EUROPA Lineas Aereas	UX
	0.16%	1,340	0.56%	11,304	ETIHAD AIRWAYS	EY
	0.33%	2,604	0.53%	10,631	TRANSAVIA	HV
10.41%	1.12%	8,899	0.49%	9,826	K.L.M.	KL
		18	0.44%	8,811	NEOS	NO
	0.02%	169	0.41%	8,328	VUELING AIRLINES S.A.	VY
47.34%	0.70%	5,540	0.40%	8,163	GEORGIAN AIRWAYS	A9
	0.19%	1,520	0.34%	6,930	AZERBAIJAN AIRLINES	J2
	0.27%	2,185	0.33%	6,670	TAROM - RUMANIAN AIR TRAN	RO





## תנועת נוסעים בטיסות בינ"ל

התפלגות עפ"י חברות תעופה לחודש אוקטובר

אוקטובר 2021			אוקטובר 2022			חברת תעופה	
שיעור השינוי	שיעור מסה"כ	נוסעים	שיעור מסה"כ	נוסעים			
			0.32%	6,532	ROYAL AIR MAROC	AT	
	0.02%	225	0.32%	6,513	NORWEGIAN AIR SHUTTLE	D8	
163.52%	0.31%	2,470	0.32%	6,509	AIR PORTUGAL	TP	
	0.10%	827	0.31%	6,219	CATHAY PACIFIC AIRWAYS	CX	
	0.08%	634	0.27%	5,521	EGYPTAIR AIRLINES	MS	
	0.14%	1,173	0.25%	5,151	AIR INDIA	AI	
			0.25%	5,017	CYPRUS AIRWAYS	CY	
174.09%	0.22%	1,768	0.24%	4,846	UZBEKISTAN AIR	HY	
			0.23%	4,692	HISKY EUROPE SRL	H4	
	0.10%	800	0.22%	4,409	BULGARIA AIR	FB	
70.09%	0.29%	2,314	0.19%	3,936	AIR MOLDOVA	9U	
	0.11%	935	0.18%	3,665	AIR SEYCHELLES	HM	
			0.18%	3,607	AIR CAIRO	SM	
			0.16%	3,387	HISKY	H7	
			0.16%	3,365	SUN EXPRESS	XQ	
	0.13%	1,045	0.16%	3,293	GULF AIR - BAHREIN	GF	
	0.11%	881	0.15%	3,154	AIR BALTIC	BT	
	0.09%	769	0.15%	3,008	FINNAIR	AY	
			0.14%	2,908	CORENDON EUROPE	XR	
			0.14%	2,862	RED WINGS AIRLINES	WZ	
			0.14%	2,801	AZIMUTH AIRLINES	A4	







# תנועת נוסעים בטיסות בינ"ל

## התפלגות עפ"י חברות תעופה לחודש אוקטובר

אוקטובר 2021			אוקטובר 2022			חברת תעופה	
שיעור השינוי	שיעור מסה"כ	נוסעים	שיעור מסה"כ	נוסעים			
153.21%	0.13%	1,043	0.13%	2,641	FLYONE	5F	
13.28%	0.19%	1,558	0.08%	1,765	FREEBIRD AIRLINES	FH	
			0.08%	1,600	EUROPEAN AIR CHARTER	BUC	
			0.06%	1,297	CROATIA AIR	OU	
<b>-78.31%</b>	4.63%	36,529	0.39%	7,922	אחרים		
153.10%		788,583		1,995,924	סה"כ		





# תנועת נוסעים מצטברת בטיסות בינ"ל

## התפלגות על פי חברות תעופה

2021 מצטבר		2022 מצטבר		חברת תעופה	
שיעור השינוי	שיעור מסה"כ	נוסעים	שיעור מסה"כ	נוסעים	
	23.81%	1,071,094	21.82%	3,430,660	EL AL ISRAEL AIRLINES LY
	4.55%	204,995	7.04%	1,107,461	WIZZAIR W6
	5.47%	246,142	6.79%	1,068,591	TURKISH AIRLINES TK
	7.10%	319,506	6.60%	1,038,232	RYANAIR FR
179.55%	5.73%	257,766	4.58%	720,601	ISRAIR AIRLINES 6H
	3.23%	145,500	4.17%	657,053	PEGASUS AIRLINES PC
	3.10%	139,492	4.14%	652,322	EASYJET EZY
	3.97%	178,643	3.95%	620,936	ARKIA ISRAELI AIRLINES IZ
95.63%	6.14%	276,331	3.43%	540,592	UNITED AIRLINES UA
	3.13%	140,788	2.94%	462,311	LUFTHANSA LH
	2.04%	91,756	1.92%	302,241	AEGEAN AIRLINES A3
	1.68%	75,591	1.84%	289,781	FLYDUBAI FZ
	1.78%	80,290	1.76%	276,848	BLUE BIRD AIRWAYS BZ
	0.77%	34,706	1.46%	230,684	TRANSAVIA FRANCE TO
	0.31%	14,176	1.44%	227,246	CORONDON AIRLINES XC
	0.30%	13,799	1.40%	220,422	TUS AIRWAYS U8
	1.41%	63,622	1.33%	210,452	AIR FRANCE AF
162.50%	1.66%	74,850	1.24%	196,484	AMERICAN AIRLINES AA
	1.38%	62,432	1.23%	193,605	SWISS INT`L AIRLINES LX
	1.35%	61,131	1.18%	186,759	AUSTRIAN AIRLINES OS
	0.62%	28,249	1.17%	184,972	LOT POLISH AIRLINES LO





## תנועת נוסעים מצטברת בטיסות בינ"ל

התפלגות על פי חברות תעופה

2021 מצטבר		2022 מצטבר		חברת תעופה	
שיעור השינוי	שיעור מסה"כ	נוסעים	שיעור מסה"כ		
45.60%	2.81%	126,591	1.17%	184,324	DELTA AIRLINES DL
	1.07%	48,376	1.07%	168,460	BRITISH AIRWAYS PLC BA
	0.95%	43,063	0.90%	142,182	AIR CANADA AC
	0.51%	23,351	0.87%	137,367	IBERIA IB
	0.30%	13,749	0.85%	134,205	ITALIA TRASPORTO AEREO AZ
167.31%	0.88%	39,702	0.67%	106,128	SMARTWINGS QS
	0.35%	15,783	0.67%	105,376	BRUSSELS AIRLINES SN
193.95%	0.79%	35,712	0.66%	104,978	VIRGIN ATLANTIC AIRWAYS VS
175.44%	0.84%	38,007	0.66%	104,687	ETHIOPIAN AIRLINES ET
	0.34%	15,618	0.62%	98,056	AIR EUROPA Lineas Aereas UX
108.03%	1.02%	46,199	0.61%	96,111	K.L.M. KL
	0.36%	16,242	0.60%	95,206	TAILWIND AIRLINES TWI
			0.50%	79,209	EMIRATES EK
	0.13%	6,228	0.45%	71,919	ETIHAD AIRWAYS EY
146.31%	0.61%	27,456	0.43%	67,628	GEORGIAN AIRWAYS A9
	0.23%	10,664	0.41%	64,966	TRANSAVIA HV
	0.42%	19,066	0.37%	59,402	TAROM - RUMANIAN AIR TRAN RO
	0.02%	1,045	0.37%	59,215	VUELING AIRLINES S.A. VY
	0.05%	2,295	0.32%	50,629	NEOS NO
	0.08%	3,732	0.31%	49,816	AIR PORTUGAL TP
	0.02%	1,241	0.30%	48,546	ROYAL JORDANIAN RJ





## תנועת נוסעים מצטברת בטיסות בינ"ל

התפלגות על פי חברות תעופה

2021 מצטבר		2022 מצטבר		חברת תעופה	
שיעור השינוי	שיעור מסה"כ	נוסעים	שיעור מסה"כ		
	0.29%	13,155	0.29%	46,626	BULGARIA AIR FB
		225	0.27%	43,326	NORWEGIAN AIR SHUTTLE D8
	0.13%	6,252	0.25%	39,521	AIR INDIA AI
	0.14%	6,515	0.24%	38,886	AZERBAIJAN AIRLINES J2
152.61%	0.31%	14,156	0.22%	35,760	FREEBIRD AIRLINES FH
	0.01%	634	0.22%	35,480	EGYPTAIR AIRLINES MS
			0.21%	34,285	ROYAL AIR MAROC AT
	0.12%	5,694	0.21%	33,231	UZBEKISTAN AIR HY
36.73%	0.51%	23,177	0.20%	31,691	AIR MOLDOVA 9U
	0.06%	2,790	0.19%	31,377	CYPRUS AIRWAYS CY
140.67%	0.26%	11,999	0.18%	28,879	EUROPEAN AIR CHARTER BUC
			0.18%	28,399	SUN EXPRESS XQ
			0.17%	27,942	HISKY EUROPE SRL H4
-80.14%	3.09%	139,313	0.17%	27,663	UKRAINE INTL AIR PS
	0.09%	4,085	0.16%	25,823	FINNAIR AY
166.74%	0.20%	9,222	0.15%	24,599	AIR SEYCHELLES HM
	0.12%	5,795	0.15%	23,982	AIR BALTIC BT
	0.08%	3,606	0.14%	23,045	BLUE AIR AVIATION OB
	0.02%	1,160	0.13%	21,618	GULF AIR - BAHREIN GF
			0.13%	20,928	CORENDON EUROPE XR
-51.79%	0.94%	42,346	0.12%	20,411	AEROFLOT RUSSIAN AIRLINES SU





# תנועת נוסעים מצטברת בטיסות בינ"ל

## התפלגות על פי חברות תעופה

2021 מצטבר		2022 מצטבר		חברת תעופה	
שיעור השינוי	שיעור מסה"כ	נוסעים	שיעור מסה"כ	נוסעים	
			0.12%	19,932	AIR CAIRO SM
149.33%	0.17%	7,868	0.12%	19,618	FLYONE 5F
			0.12%	19,004	AZIMUTH AIRLINES A4
			0.10%	16,656	HISKY H7
			0.08%	13,774	RED WINGS AIRLINES WZ
	0.05%	2,394	0.08%	13,181	CATHAY PACIFIC AIRWAYS CX
			0.07%	11,295	CROATIA AIR OU
	0.05%	2,561	0.07%	11,200	SKYUP AIRLINES PQ
		77	0.05%	7,970	ROSSIYA AIRLINES FV
		48	0.04%	6,554	HESTON AIRLINES HST
	0.01%	496	0.02%	3,745	JORDANIAN AVIATION JAV
			0.02%	3,341	IRAERO AIRLINES IO
-85.93%	0.52%	23,397	0.02%	3,291	BELAVIA AIRLINE B2
111.58%	0.02%	1,010	0.01%	2,137	AERO HANDLING AHS
40.99%	1.21%	54,841	0.49%	77,325	אחרים
		4,497,795		15,719,158	סה"כ





## תנועת נוסעים בטיסות בינ"ל

התפלגות על פי חברות תעופה ישראליות לחודש אוקטובר

		אוקטובר 2021			אוקטובר 2022		
שיעור השינוי	שיעור מסה"כ	נוסעים	שיעור מסה"כ	נוסעים	חברת תעופה		
149.58%	21.24%	167,513	20.94%	418,090	EL AL ISRAEL AIRLINES	LY	
142.52%	4.86%	38,384	4.66%	93,091	ISRAIR AIRLINES	6H	
154.19%	4.19%	33,091	4.21%	84,115	ARKIA ISRAELI AIRLINES	IZ	
46.60%	0.12%	1,015	0.07%	1,488	אחרים		
148.65%	30.43%	240,003	29.90%	596,784	סה"כ		

## תנועת נוסעים מצטברת בטיסות בינ"ל

התפלגות על פי חברות תעופה ישראליות

		מצטבר 2021			מצטבר 2022		
שיעור השינוי	שיעור מסה"כ	נוסעים	שיעור מסה"כ	נוסעים	חברת תעופה		
	23.81%	1,071,094	21.82%	3,430,660	EL AL ISRAEL AIRLINES	LY	
179.55%	5.73%	257,766	4.58%	720,601	ISRAIR AIRLINES	6H	
	3.97%	178,643	3.95%	620,936	ARKIA ISRAELI AIRLINES	IZ	
170.28%	0.14%	6,669	0.11%	18,025	אחרים		
	33.66%	1,514,172	30.47%	4,790,222	סה"כ		





## תנועת נוסעים בטיסות בינ"ל

התפלגות על פי מדינות לחודש אוקטובר

מדינות	אוקטובר 2021		אוקטובר 2022			
	שיעור השינוי	שיעור מסה"כ	נוסעים	שיעור מסה"כ		נוסעים
		11.56%	91,217	13.92%	277,844	TURKEY
59.46%	14.28%	112,624	8.99%	179,594		UNITED STATES
	5.87%	46,362	8.58%	171,394		GREECE
	4.62%	36,496	6.82%	136,307		ITALY
110.42%	6.99%	55,122	5.81%	115,989		FRANCE
153.86%	5.63%	44,416	5.64%	112,755		UNITED KINGDOM
	3.50%	27,618	5.45%	108,807		UNITED ARAB EMIRATES
191.43%	4.47%	35,325	5.15%	102,948		GERMANY
191.48%	3.59%	28,323	4.13%	82,557		CYPRUS
	2.69%	21,235	3.58%	71,548		SPAIN
48.11%	4.51%	35,598	2.64%	52,725		AUSTRIA
	1.98%	15,614	2.53%	50,663		ROMANIA
66.23%	3.80%	30,044	2.50%	49,945		GEORGIA
69.51%	3.72%	29,398	2.49%	49,834		HUNGARY
	1.46%	11,542	2.22%	44,321		POLAND
119.17%	2.47%	19,497	2.14%	42,733		NETHERLANDS
148.22%	2.14%	16,924	2.10%	42,009		SWITZERLAND
	0.61%	4,837	1.29%	25,803		BELGIUM
	0.67%	5,329	1.22%	24,516		BULGARIA
3.66%	2.93%	23,160	1.20%	24,009		CZECH REPUBLIC
	0.09%	732	1.19%	23,861		EGYPT
134.31%	1.29%	10,174	1.19%	23,839		CANADA







## תנועת נוסעים בטיסות בינ"ל

התפלגות על פי מדינות לחודש אוקטובר

אוקטובר 2021		אוקטובר 2022		מדינות	
שיעור השינוי	שיעור מסה"כ	שיעור מסה"כ	נוסעים		
	0.47%	3,752	0.97%	19,432	MOROCCO
	0.36%	2,840	0.91%	18,218	THAILAND
<b>-7.20%</b>	2.06%	16,321	0.75%	15,145	RUSSIAN FEDERATION
181.28%	0.66%	5,210	0.73%	14,655	ETHIOPIA
	0.04%	384	0.70%	14,155	JORDAN
177.80%	0.60%	4,736	0.65%	13,157	PORTUGAL
136.04%	0.60%	4,738	0.56%	11,184	MONTENEGRO
195.66%	0.42%	3,370	0.49%	9,964	MOLDOVA
183.60%	0.38%	3,043	0.43%	8,630	AZERBAIJAN
	0.13%	1,067	0.31%	6,219	CHINA
183.24%	0.23%	1,838	0.26%	5,206	LITHUANIA
	0.14%	1,173	0.25%	5,162	INDIA
160.95%	0.23%	1,857	0.24%	4,846	UZBEKISTAN
	0.10%	857	0.23%	4,765	SEYCHELLES
		15	0.16%	3,350	CROATIA
	0.13%	1,045	0.16%	3,309	BAHRAIN
			0.16%	3,303	SOUTH AFRICA
	0.01%	107	0.16%	3,265	SWEDEN
105.69%	0.20%	1,579	0.16%	3,248	DENMARK
	0.11%	881	0.15%	3,158	LATVIA
	0.11%	902	0.15%	3,008	FINLAND
	0.09%	745	0.13%	2,754	TANZANIA





# תנועת נוסעים בטיסות בינ"ל

## התפלגות על פי מדינות לחודש אוקטובר

אוקטובר 2021			אוקטובר 2022		
שיעור השינוי	שיעור מסה"כ	נוסעים	שיעור מסה"כ	נוסעים	מדינות
			0.09%	1,818	SLOVENIA
		18	0.08%	1,749	MALTA
27.65%	0.16%	1,269	0.08%	1,620	SERBIA
		78	0.02%	487	MALDIVES
<b>-99.60%</b>	3.69%	29,171		116	אחרים
153.10%		788,583		1,995,924	סה"כ





# תנועת נוסעים מצטברת בטיסות בינ"ל

## התפלגות על פי מדינות

מדינות	מצטבר 2021		מצטבר 2022		
	שיעור מסה"כ	נוסעים	שיעור מסה"כ	נוסעים	
	9.72%	437,617	13.46%	2,116,320	TURKEY
98.16%	17.44%	784,710	9.89%	1,554,986	UNITED STATES
191.52%	10.25%	461,026	8.54%	1,343,983	GREECE
	3.06%	137,788	6.59%	1,035,995	ITALY
	6.16%	277,510	6.42%	1,010,629	FRANCE
	4.28%	192,786	5.65%	888,417	UNITED KINGDOM
	5.28%	237,546	5.53%	869,516	GERMANY
	3.30%	148,622	4.58%	720,952	UNITED ARAB EMIRATES
	3.37%	151,760	3.65%	574,380	CYPRUS
	1.45%	65,242	3.38%	531,729	SPAIN
178.49%	3.54%	159,322	2.82%	443,706	AUSTRIA
133.41%	3.88%	174,818	2.59%	408,057	GEORGIA
	2.22%	100,035	2.56%	403,618	HUNGARY
	2.25%	101,258	2.46%	387,547	ROMANIA
	2.31%	104,091	2.44%	383,719	SWITZERLAND
	1.27%	57,546	2.33%	367,393	POLAND
	1.99%	89,534	2.29%	361,311	NETHERLANDS
	1.90%	85,823	1.89%	297,248	BULGARIA
159.80%	1.83%	82,417	1.36%	214,126	CZECH REPUBLIC
	0.67%	30,406	1.18%	186,968	BELGIUM
	1.05%	47,365	1.15%	181,171	CANADA
81.52%	1.78%	80,098	0.92%	145,398	RUSSIAN FEDERATION





## תנועת נוסעים מצטברת בטיסות בינ"ל

התפלגות על פי מדינות

מדינות	מצטבר 2021		מצטבר 2022		
	שיעור מסה"כ	נוסעים	שיעור מסה"כ	נוסעים	
	0.04%	1,940	0.91%	143,982	EGYPT
	0.38%	17,428	0.73%	115,633	THAILAND
	0.26%	11,914	0.69%	108,852	PORTUGAL
	0.14%	6,437	0.68%	107,345	MOROCCO
173.65%	0.85%	38,279	0.66%	104,751	ETHIOPIA
143.40%	0.72%	32,407	0.50%	78,880	MOLDOVA
	0.55%	25,046	0.47%	75,299	MONTENEGRO
	0.20%	9,153	0.37%	58,905	AZERBAIJAN
	0.06%	3,080	0.34%	53,958	JORDAN
	0.17%	7,987	0.29%	46,901	LITHUANIA
-82.29%	4.99%	224,481	0.25%	39,742	UKRAINE
	0.16%	7,400	0.25%	39,558	INDIA
	0.09%	4,229	0.22%	35,424	FINLAND
	0.13%	6,221	0.21%	33,236	UZBEKISTAN
	0.12%	5,804	0.15%	24,019	LATVIA
31.60%	0.40%	18,055	0.15%	23,761	SEYCHELLES
	0.10%	4,717	0.14%	22,307	DENMARK
		109	0.14%	22,233	SOUTH AFRICA
	0.03%	1,401	0.13%	21,971	BAHRAIN
	0.01%	613	0.13%	21,309	CROATIA
	0.01%	582	0.13%	21,204	SWEDEN
79.22%	0.22%	10,267	0.11%	18,401	SERBIA





# תנועת נוסעים מצטברת בטיסות בינ"ל

התפלגות על פי מדינות

2021 מצטבר		2022 מצטבר		מדינות
שיעור השינוי	שיעור מסה"כ	שיעור מסה"כ	נוסעים	
	0.05%	2,334	0.10%	16,462 SLOVENIA
64.80%	0.18%	8,303	0.08%	13,684 CHINA
		129	0.08%	13,249 MALTA
152.23%	0.10%	4,903	0.07%	12,367 TANZANIA
100.60%	0.07%	3,309	0.04%	6,638 ICELAND
-86.04%	0.52%	23,635	0.02%	3,298 BELARUS
		32	0.01%	2,649 MACEDONIA
-41.91%	0.22%	10,280	0.03%	5,971 אחרים
		4,497,795	15,719,158	סה"כ





## תנועת נוסעים בטיסות בינ"ל

התפלגות על פי יעד ראשון לחודש אוקטובר

2021 אוקטובר		2022 אוקטובר		יעדים	
שיעור השינוי	שיעור מסה"כ	נוסעים	שיעור מסה"כ		
130.66%	6.08%	47,985	5.54%	110,684	ISTANBUL
	3.27%	25,831	4.25%	84,962	DUBAI
	1.47%	11,604	3.97%	79,280	ANTALYA
148.84%	3.95%	31,159	3.88%	77,538	ISTANBUL-SABIHA GOKCHEN
87.91%	5.06%	39,939	3.76%	75,053	PARIS-CHARLES DE GAULLE
168.43%	3.21%	25,342	3.40%	68,028	ATHENS
29.38%	6.23%	49,150	3.18%	63,592	NEW YORK - J.F.KENNEDY
	2.10%	16,599	3.07%	61,468	ROME - FIUMICINO
	1.35%	10,675	3.00%	60,050	LARNACA
83.93%	4.08%	32,183	2.96%	59,196	LONDON - HEATHROW
51.94%	4.70%	37,130	2.82%	56,418	NEW YORK - NEWARK
48.37%	4.50%	35,530	2.64%	52,719	VIENNA
68.03%	3.59%	28,321	2.38%	47,589	BUDAPEST
119.12%	2.47%	19,497	2.14%	42,723	AMSTERDAM
190.26%	1.81%	14,323	2.08%	41,574	BUCHAREST - OTOPENI
	1.59%	12,572	2.03%	40,541	MADRID
130.43%	2.05%	16,194	1.86%	37,317	FRANKFURT
	1.13%	8,917	1.75%	34,962	LUTON
	0.28%	2,262	1.74%	34,822	HERAKLION
	0.62%	4,924	1.66%	33,181	RHODES-PARADISI
	1.09%	8,641	1.53%	30,672	BARCELONA
122.48%	1.70%	13,477	1.50%	29,984	ZURICH





## תנועת נוסעים בטיסות בינ"ל

התפלגות על פי יעד ראשון לחודש אוקטובר

2021 אוקטובר		2022 אוקטובר		יעדים	
שיעור השינוי	שיעור מסה"כ	נוסעים	שיעור מסה"כ		
	1.18%	9,347	1.46%	29,218	MILAN-MALPENSA
185.07%	1.26%	9,947	1.42%	28,356	BERLIN BRANDENBURG INTL
	0.59%	4,702	1.40%	28,138	MUNICH
199.49%	1.10%	8,738	1.31%	26,170	WARSAW
47.55%	2.24%	17,688	1.30%	26,100	BATUMI
	1.00%	7,933	1.21%	24,280	PARIS-ORLY
4.03%	2.92%	23,077	1.20%	24,009	PRAGUE-RUZYNE
93.03%	1.56%	12,353	1.19%	23,845	TBILISI
	0.20%	1,597	1.18%	23,624	ABU DHABI
27.53%	2.23%	17,648	1.12%	22,507	PAPHOS
	0.51%	4,081	1.01%	20,172	THESSALONIKI
133.38%	1.08%	8,591	1.00%	20,050	TORONTO
	0.60%	4,761	0.98%	19,706	BRUSSELS
		33	0.91%	18,269	SHARM EL SHEIKH
	0.53%	4,253	0.82%	16,557	SOFIA
66.89%	1.15%	9,094	0.76%	15,177	MIAMI INTERNATIONAL
			0.75%	14,981	BANGKOK INTL.-SUVARNABHUM
119.94%	0.85%	6,759	0.74%	14,866	SAN FRANCISCO
181.28%	0.66%	5,210	0.73%	14,655	ADDIS ABABA
	0.33%	2,607	0.72%	14,390	KRAKOW
	0.04%	332	0.70%	14,067	AMMAN (QUEEN ALIA INT'L)
177.25%	0.60%	4,736	0.65%	13,131	LISBON







## תנועת נוסעים בטיסות בינ"ל

התפלגות על פי יעד ראשון לחודש אוקטובר

2021 אוקטובר		2022 אוקטובר		יעדים	
שיעור השינוי	שיעור מסה"כ	נוסעים	שיעור מסה"כ		
	0.37%	2,940	0.64%	12,900	MARRAKESH
	0.02%	206	0.62%	12,429	LONDON - GATWICK
80.88%	0.71%	5,670	0.51%	10,256	BERGAMO
195.66%	0.42%	3,370	0.49%	9,964	CHISINAU
49.50%	0.83%	6,613	0.49%	9,887	MOSCOW-DOMODEDOVO
		3	0.45%	9,064	BOSTON-LOGAN INT
	0.29%	2,290	0.44%	8,906	GENEVA
55.94%	0.71%	5,677	0.44%	8,853	LOS ANGELES
183.78%	0.38%	3,041	0.43%	8,630	BAKU HEYDAR ALIYEV INT`L
	0.26%	2,054	0.43%	8,613	NAPLES-CAPODICHINO
	0.01%	123	0.42%	8,406	DALAMAN
76.80%	0.60%	4,738	0.41%	8,377	TIVAT
	0.13%	1,076	0.39%	7,959	VARNA
		14	0.35%	7,142	VENICE
	0.26%	2,057	0.34%	6,930	NICE
	0.10%	794	0.32%	6,532	CASABLANCA-MOHAMMED V
		2	0.32%	6,460	CATANIA FONTANAROSSA
	0.10%	832	0.31%	6,219	HONG KONG INT'L
123.90%	0.34%	2,727	0.30%	6,106	MANCHESTER
			0.30%	6,076	BRUSSELS - CHARLEROI
			0.29%	5,972	WASHINGTON-DULLES
	0.08%	686	0.29%	5,897	CLUJ NAPOCA





## תנועת נוסעים בטיסות בינ"ל

התפלגות על פי יעד ראשון לחודש אוקטובר

2021 אוקטובר		2022 אוקטובר		יעדים
שיעור השינוי	שיעור מסה"כ	נוסעים	שיעור מסה"כ	
129.79%	0.30%	2,430	0.27%	5,584 MARSEILLE
	0.08%	688	0.27%	5,557 CAIRO INTERNATIONAL
19.26%	0.58%	4,614	0.27%	5,503 CHICAGO - O'HARE
186.99%	0.23%	1,814	0.26%	5,206 VILNIUS INTL
	0.14%	1,173	0.25%	5,151 DELHI
101.86%	0.31%	2,471	0.24%	4,988 CORFU
160.95%	0.23%	1,857	0.24%	4,846 TASHKENT
	0.10%	857	0.23%	4,765 MAHE SEYCHELLES INTL
			0.20%	4,188 TURIN
			0.19%	3,891 KOS
139.35%	0.20%	1,583	0.18%	3,789 MONTREAL - DORVAL
			0.17%	3,469 KATOWICE
			0.16%	3,347 ZAGREB
	0.13%	1,045	0.16%	3,309 BAHRAIN
			0.16%	3,303 JOHANNESBURG
	0.01%	92	0.16%	3,265 STOCKHOLM-ARLANDA
105.69%	0.20%	1,579	0.16%	3,248 COPENHAGEN KASTRUP
68.83%	0.24%	1,919	0.16%	3,240 MEMMINGEN
13.97%	0.36%	2,840	0.16%	3,237 PHUKET
	0.07%	579	0.15%	3,181 IASI
	0.11%	881	0.15%	3,158 RIGA
178.33%	0.14%	1,117	0.15%	3,109 BASEL





## תנועת נוסעים בטיסות בינ"ל

התפלגות על פי יעד ראשון לחודש אוקטובר

אוקטובר 2021			אוקטובר 2022		
שיעור השינוי	שיעור מסה"כ	נוסעים	שיעור מסה"כ	נוסעים	יעדים
			0.15%	3,108	BOLOGNA-BORGO PANIGALE
	0.11%	902	0.15%	3,008	HELSINKI
42.53%	0.26%	2,069	0.14%	2,949	LYON - SATOLAS
24.60%	0.29%	2,337	0.14%	2,912	BADEN BADEN
			0.14%	2,807	PODGORICA
	0.01%	106	0.13%	2,772	DUSSELDORF
			0.13%	2,754	MINERALNYE VODY
	0.02%	180	0.12%	2,572	BARI -PALESE MACCHIE
108.44%	0.13%	1,077	0.11%	2,245	DEBRECEN
		18	0.10%	2,131	VILLAFRANCA-VERONA
		44	0.09%	1,952	MIKONOS
			0.09%	1,818	LJUBLJANA
			0.08%	1,792	KARPATOS
		18	0.08%	1,749	MALTA
27.65%	0.16%	1,269	0.08%	1,620	BELGRADE
109.66%	0.09%	745	0.07%	1,562	ZANZIBAR
		2	0.07%	1,532	TRABZON
-39.16%	0.28%	2,280	0.06%	1,387	SANTORINI
		63	0.06%	1,219	SOCHI
			0.06%	1,214	MOSCOW-ZHUKOVSKY INTL AIR
			0.05%	1,192	KILIMANJARO
			0.05%	1,119	TOULOUSE





## תנועת נוסעים בטיסות בינ"ל

התפלגות על פי יעד ראשון לחודש אוקטובר

2021 אוקטובר		2022 אוקטובר		יעדים	
שיעור השינוי	שיעור מסה"כ	נוסעים	שיעור מסה"כ		
	0.01%	141	0.05%	1,109	PREVEZA
-57.38%	0.31%	2,511	0.05%	1,070	TREVISO
		78	0.02%	487	MALE INT'L
			0.01%	326	VALENCIA
		71	0.01%	310	IZMIR-ADNAN MENDERES
	0.01%	86	0.01%	289	POZNAN
-97.01%	5.88%	46,392	0.06%	1,386	אחרים
153.10%		788,583		1,995,924	סה"כ





## תנועת נוסעים מצטברת בטיסות בינ"ל

התפלגות על פי יעד ראשון

2021 מצטבר		2022 מצטבר		יעדים	
שיעור השינוי	שיעור מסה"כ	נוסעים	שיעור מסה"כ		
	4.18%	188,396	4.95%	778,802	ISTANBUL
	3.55%	160,072	4.09%	643,058	ISTANBUL-SABIHA GOKCHEN
194.34%	4.71%	212,294	3.97%	624,884	PARIS-CHARLES DE GAULLE
	1.73%	78,261	3.73%	587,658	ANTALYA
76.44%	7.15%	322,027	3.61%	568,212	NEW YORK - J.F.KENNEDY
	3.10%	139,532	3.50%	551,389	DUBAI
85.56%	5.89%	265,278	3.13%	492,268	NEW YORK - NEWARK
	3.51%	158,196	3.10%	487,305	ATHENS
	3.47%	156,170	3.00%	472,968	LONDON - HEATHROW
	1.29%	58,368	2.87%	452,257	ROME - FIUMICINO
169.83%	3.51%	158,090	2.71%	426,587	VIENNA
	2.20%	98,958	2.43%	382,597	BUDAPEST
	1.84%	82,983	2.39%	377,202	LARNACA
	1.98%	89,408	2.29%	361,032	AMSTERDAM
	2.00%	90,311	2.07%	325,594	BUCHAREST - OTOPENI
140.83%	2.97%	133,898	2.05%	322,479	FRANKFURT
	0.94%	42,513	2.01%	317,007	MADRID
	0.61%	27,701	1.84%	290,258	LUTON
	1.90%	85,732	1.70%	267,274	HERAKLION
199.24%	1.92%	86,540	1.64%	258,968	RHODES-PARADISI
	1.73%	77,932	1.61%	253,908	ZURICH
	1.10%	49,502	1.54%	242,698	BERLIN BRANDENBURG INTL





## תנועת נוסעים מצטברת בטיסות בינ"ל

התפלגות על פי יעד ראשון

יעדים	מצטבר 2021		מצטבר 2022			
	שיעור השינוי	שיעור מסה"כ	שיעור מסה"כ	נוסעים		
		0.75%	33,982	1.49%	234,469	MUNICH
		0.92%	41,801	1.46%	230,097	WARSAW
		0.80%	36,192	1.46%	230,029	MILAN-MALPENSA
160.31%		1.82%	82,194	1.36%	213,963	PRAGUE-RUZYNE
		0.49%	22,258	1.33%	209,286	BARCELONA
108.47%		2.22%	100,021	1.32%	208,523	BATUMI
		0.76%	34,538	1.30%	205,186	PARIS-ORLY
166.78%		1.66%	74,793	1.26%	199,533	TBILISI
186.69%		1.52%	68,777	1.25%	197,178	PAPHOS
		1.02%	46,255	1.01%	159,536	SOFIA
		0.89%	40,457	0.94%	147,884	TORONTO
122.43%		1.45%	65,262	0.92%	145,168	MIAMI INTERNATIONAL
		0.17%	7,688	0.91%	143,848	ABU DHABI
		0.66%	30,018	0.86%	136,358	BRUSSELS
		0.77%	34,896	0.82%	129,850	THESSALONIKI
90.87%		1.28%	57,939	0.70%	110,592	SAN FRANCISCO
		0.01%	563	0.68%	107,996	SHARM EL SHEIKH
		0.26%	11,822	0.68%	107,146	LISBON
173.65%		0.85%	38,279	0.66%	104,751	ADDIS ABABA
		0.32%	14,430	0.65%	102,665	KRAKOW
		0.36%	16,555	0.61%	95,962	GENEVA
91.58%		1.04%	47,047	0.57%	90,135	LOS ANGELES





## תנועת נוסעים מצטברת בטיסות בינ"ל

התפלגות על פי יעד ראשון

יעדים	מצטבר 2021		מצטבר 2022		
	שיעור מסה"כ	נוסעים	שיעור מסה"כ	נוסעים	
	0.17%	7,771	0.54%	85,443	BANGKOK INTL.-SUVARNA BHUM
149.32%	0.74%	33,366	0.52%	83,189	MOSCOW-DOMODEDOVO
	0.49%	22,103	0.52%	81,947	BERGAMO
		206	0.51%	80,862	LONDON - GATWICK
	0.43%	19,769	0.50%	80,015	BURGAS
143.40%	0.72%	32,407	0.50%	78,880	CHISINAU
	0.12%	5,416	0.46%	72,568	MARRAKESH
	0.21%	9,554	0.44%	70,680	DALAMAN
	0.07%	3,472	0.41%	65,445	NAPLES-CAPODICHINO
	0.28%	13,020	0.38%	60,811	NICE
	0.20%	9,085	0.37%	58,880	BAKU HEYDAR ALIYEV INT'L
192.91%	0.43%	19,695	0.36%	57,690	VARNA
		3	0.36%	56,837	BOSTON-LOGAN INT
118.99%	0.55%	24,774	0.34%	54,255	TIVAT
		46	0.34%	53,868	VENICE
	0.05%	2,633	0.33%	52,908	AMMAN (QUEEN ALIA INT'L)
			0.32%	50,319	BRUSSELS - CHARLEROI
	0.19%	8,856	0.31%	49,891	MARSEILLE
94.20%	0.56%	25,213	0.31%	48,965	CHICAGO - O'HARE
	0.17%	7,907	0.29%	46,868	VILNIUS INTL
120.44%	0.45%	20,542	0.28%	45,283	MIKONOS
63.40%	0.58%	26,274	0.27%	42,933	CORFU





## תנועת נוסעים מצטברת בטיסות בינ"ל

התפלגות על פי יעד ראשון

2021 מצטבר		2022 מצטבר		יעדים	
שיעור השינוי	שיעור מסה"כ	נוסעים	שיעור מסה"כ		
			0.26%	41,733	WASHINGTON-DULLES
	0.17%	7,891	0.26%	41,665	MANCHESTER
	0.14%	6,608	0.25%	39,538	DELHI
	0.17%	7,656	0.24%	38,885	LYON - SATOLAS
	0.02%	1,197	0.22%	35,698	CAIRO INTERNATIONAL
	0.02%	928	0.22%	34,776	KOS
	0.02%	935	0.21%	34,431	CASABLANCA-MOHAMMED V
-81.88%	4.18%	188,358	0.21%	34,115	KIEV KYIV-BORISPOL
	0.04%	2,143	0.21%	33,999	VILLAFRANCA-VERONA
	0.20%	9,369	0.21%	33,593	BASEL
	0.15%	6,860	0.21%	33,271	MONTREAL - DORVAL
	0.13%	6,221	0.21%	33,236	TASHKENT
	0.16%	7,212	0.19%	30,614	CLUJ NAPOCA
	0.21%	9,657	0.19%	30,190	PHUKET
88.23%	0.33%	14,891	0.17%	28,030	SANTORINI
152.87%	0.23%	10,613	0.17%	26,838	BADEN BADEN
		84	0.17%	26,752	BOLOGNA-BORGIO PANIGALE
	0.05%	2,674	0.16%	26,597	CATANIA FONTANAROSSA
		25	0.16%	26,043	TURIN
	0.09%	4,229	0.16%	25,852	HELSINKI
	0.01%	651	0.16%	25,237	DUBAI AL MAKTOUM INT AP
	0.08%	3,613	0.15%	25,142	IASI







## תנועת נוסעים מצטברת בטיסות בינ"ל

התפלגות על פי יעד ראשון

2021 מצטבר		2022 מצטבר		יעדים
שיעור השינוי	שיעור מסה"כ	נוסעים	שיעור מסה"כ	
	0.12%	5,804	0.15%	24,019 RIGA
31.60%	0.40%	18,055	0.15%	23,761 MAHE SEYCHELLES INTL
			0.14%	23,098 GRENOBLE-SAUNT GEOIRS
	0.09%	4,486	0.14%	22,286 COPENHAGEN KASTRUP
		105	0.14%	22,225 JOHANNESBURG
148.42%	0.19%	8,936	0.14%	22,199 MEMMINGEN
	0.02%	1,115	0.14%	22,052 BARI -PALESE MACCHIE
	0.03%	1,401	0.13%	21,971 BAHRAIN
		161	0.13%	21,940 IZMIR-ADNAN MENDERES
	0.01%	561	0.13%	21,166 STOCKHOLM-ARLANDA
		272	0.13%	21,044 PODGORICA
	0.02%	1,077	0.13%	21,021 DEBRECEN
		22	0.13%	20,974 MINERALNYE VODY
-51.75%	0.94%	42,358	0.13%	20,437 MOSCOW
3.87%	0.41%	18,747	0.12%	19,473 KHANIA-SOUDABAY
79.22%	0.22%	10,267	0.11%	18,401 BELGRADE
		249	0.11%	18,105 ZAGREB
		391	0.11%	17,491 KATOWICE
	0.05%	2,334	0.10%	16,462 LJUBLJANA
		108	0.09%	15,521 DUSSELDORF
27.03%	0.23%	10,762	0.08%	13,671 TREVISO
		129	0.08%	13,249 MALTA





## תנועת נוסעים מצטברת בטיסות בינ"ל

התפלגות על פי יעד ראשון

2021 מצטבר		2022 מצטבר		יעדים	
שיעור השינוי	שיעור מסה"כ	נוסעים	שיעור מסה"כ		
	0.06%	2,927	0.08%	13,185	HONG KONG INT'L
		76	0.07%	12,273	SOCHI
	0.08%	3,867	0.07%	11,870	PREVEZA
	0.02%	1,116	0.07%	11,084	SALZBURG
			0.06%	10,592	KARPATOS
		6	0.06%	10,041	TRABZON
			0.06%	9,572	ROVANIEMI
	0.01%	508	0.05%	8,585	RZESZOW-JASIONKA
77.11%	0.08%	3,814	0.04%	6,755	ZANZIBAR
			0.04%	6,647	TOULOUSE
101.15%	0.07%	3,300	0.04%	6,638	REYKJAVIK
		4	0.03%	6,017	INNSBRUCK
-37.22%	0.21%	9,521	0.03%	5,977	ZAKYNTOS
		113	0.03%	5,872	WARSAW- MODLIN
	0.02%	1,051	0.03%	5,612	KILIMANJARO
			0.03%	5,277	SUCEAVA-ROMANIA
			0.03%	5,237	MOSCOW-ZHUKOVSKY INTL AIR
-80.11%	0.44%	19,846	0.02%	3,947	ODESA
		9	0.02%	3,672	PALMA DE MALLORCA
	0.01%	699	0.02%	3,626	BODRUM
-86.04%	0.52%	23,635	0.02%	3,298	MINSK
			0.01%	2,631	OHRID





# תנועת נוסעים מצטברת בטיסות בינ"ל

התפלגות על פי יעד ראשון

מצטבר 2021		מצטבר 2022		יעדים
שיעור השינוי	שיעור מסה"כ	שיעור מסה"כ	נוסעים	
-33.10%	0.08%	3,740	2,502	ST. PETERSBURG
		91	2,470	POZNAN
		21	2,395	HAMBURG
		72	2,016	COLOGNE-BONN
-28.77%	0.98%	44,183	31,469	אחרים
		4,497,795	15,719,158	סה"כ



# פעילות מטענים



# שינוע מטענים

## התפלגות עפ"י גורם משנע

הגורם המשנע	אוקטובר 2022 (טון)	אוקטובר 2021 (טון)	שיעור השינוי
מטען במטוסי נוסעים - נכנס	8,326	6,450	29.08%
מטען במטוסי נוסעים - יוצא	5,805	5,711	1.64%
סה"כ מטען במטוסי נוסעים	14,131	12,161	16.19%
מטען במטוסי מטען - נכנס	10,308	14,156	-27.18%
מטען במטוסי מטען - יוצא	5,048	7,424	-32.00%
סה"כ מטען במטוסי מטען	15,356	21,580	-28.84%
סה"כ	29,487	33,741	-12.60%

## התפלגות עפ"י חודשים

חודש	2022 (טון)			2021 (טון)			שיעור השינוי
	מטען	דואר מטען	סה"כ	מטען	דואר מטען	סה"כ	
ינואר	30,381	567	30,948	28,571	632	29,203	5.97%
פברואר	29,608	580	30,188	26,508	321	26,830	12.51%
מרץ	33,710	625	34,335	31,396	546	31,942	7.49%
אפריל	31,673	685	32,358	28,779	745	29,524	9.59%
מאי	31,540	683	32,223	29,512	544	30,056	7.20%
יוני	28,632	601	29,233	30,775	586	31,361	-6.78%
יולי	29,673	554	30,227	30,404	682	31,086	-2.76%
אוגוסט	30,726	604	31,330	33,557	582	34,139	-8.22%
ספטמבר	29,593	640	30,233	28,160	602	28,763	5.11%
אוקטובר	28,740	747	29,487	33,037	704	33,741	-12.60%
סה"כ	304,276	6,286	310,562	300,699	5,944	306,645	1.27%





# שינוע מטענים במטוסי נוסעים

התפלגות עפ"י חברות תעופה לחודש אוקטובר

		אוקטובר 2021				אוקטובר 2022					
שיעור שינוי	שיעור מסה"כ	מטען (טון)	מטען יוצא (טון)	מטען נכנס (טון)	שיעור מסה"כ	מטען (טון)	מטען יוצא (טון)	מטען נכנס (טון)	חברת תעופה		
		2,677	1,475	1,203	27.07%	3,826	2,021	1,805	EL AL ISRAEL AIRLINES	LY	
-17.92%	17.38%	2,114	1,283	831	12.27%	1,735	896	838	UNITED AIRLINES	UA	
		1,294	136	1,159	12.26%	1,733	151	1,582	TURKISH AIRLINES	TK	
		568	199	369	6.51%	920	400	520	AIR FRANCE	AF	
		515	304	211	4.74%	671	300	371	AIR CANADA	AC	
		351	176	175	4.69%	664	430	233	BRITISH AIRWAYS PLC	BA	
-26.90%	6.05%	736	445	292	3.80%	538	292	246	AMERICAN AIRLINES	AA	
					3.66%	518	294	224	EMIRATES	EK	
-1.81%	4.07%	496	128	368	3.44%	487	162	325	VIRGIN ATLANTIC AIRWAYS	VS	
		354	146	208	2.83%	400	46	355	ETHIOPIAN AIRLINES	ET	
-61.77%	6.94%	845	532	313	2.28%	323	158	165	DELTA AIRLINES	DL	
		211	111	100	2.27%	322	70	253	ETIHAD AIRWAYS	EY	
		155	58	97	2.20%	311	120	191	CATHAY PACIFIC AIRWAYS	CX	
		81	26	55	2.07%	293	50	242	AIR EUROPA Lineas Aereas	UX	
		226	77	149	1.72%	244	42	202	IBERIA	IB	
		121	51	70	1.37%	195	79	116	PEGASUS AIRLINES	PC	
		5	4	1	1.02%	145	39	106	ITALIA TRASPORTO AEREO	AZ	
		59	31	28	0.97%	138	58	80	AIR INDIA	AI	
		54	18	36	0.60%	85	32	53	LUFTHANSA	LH	
		38	4	33	0.58%	82	18	64	AEGEAN AIRLINES	A3	
-30.08%	0.92%	113	14	99	0.55%	79	10	68	FLYDUBAI	FZ	
-92.18%	6.10%	742	279	463	0.41%	58	26	32	SWISS INT'L AIRLINES	LX	





# שינוע מטענים במטוסי נוסעים

התפלגות עפ"י חברות תעופה לחודש אוקטובר

		2021 אוקטובר				2022 אוקטובר					
שיעור שינוי	שיעור מסה"כ	מטען (טון)	מטען יוצא (טון)	מטען נכנס (טון)	שיעור מסה"כ	מטען (טון)	מטען יוצא (טון)	מטען נכנס (טון)	חברת תעופה		
143.75%	0.13%	16	3	14	0.27%	39	6	34	LOT POLISH AIRLINES	LO	
71.42%	0.17%	21	13	7	0.25%	36	22	14	UZBEKISTAN AIR	HY	
	0.06%	8	2	6	0.22%	32	11	21	GULF AIR - BAHREIN	GF	
31.81%	0.18%	22	12	10	0.20%	29	5	23	AUSTRIAN AIRLINES	OS	
		1	1		0.19%	28	2	26	TUS AIRWAYS	U8	
170.00%	0.08%	10	2	8	0.19%	27	1	26	SMARTWINGS	QS	
	0.01%	2		2	0.16%	24	1	23	AIR SEYCHELLES	HM	
63.63%	0.09%	11	3	8	0.12%	18	4	14	TAROM - RUMANIAN AIR TRAN	RO	
88.88%	0.07%	9	1	8	0.12%	17	5	11	AIR BALTIC	BT	
100.00%	0.06%	8	1	7	0.11%	16	2	14	BRUSSELS AIRLINES	SN	
					0.10%	15	13	1	ROYAL AIR MAROC	AT	
					0.09%	14	2	12	CORONDON AIRLINES	XC	
	0.02%	3		3	0.07%	10	4	6	ROYAL JORDANIAN	RJ	
	0.07%	9	6	3	0.06%	9	2	7	AIR PORTUGAL	TP	
					0.05%	8	8		EUROPEAN AIR TRANSPORT	QY	
<b>-85.15%</b>	<b>2.32%</b>	<b>283</b>	<b>171</b>	<b>113</b>	<b>0.29%</b>	<b>42</b>	<b>21</b>	<b>21</b>	<b>אחרים</b>		
<b>16.19%</b>		<b>12,161</b>	<b>5,711</b>	<b>6,450</b>		<b>14,131</b>	<b>5,805</b>	<b>8,326</b>	<b>סה"כ</b>		



# שינוע מטענים מצטבר במטוסי נוסעים

התפלגות עפ"י חברות תעופה

		מצטבר 2021				מצטבר 2022					
שיעור שינוי	שיעור מסה"כ	מטען (טון)	מטען יוצא (טון)	מטען נכנס (טון)	שיעור מסה"כ	מטען (טון)	מטען יוצא (טון)	מטען נכנס (טון)	חברת תעופה		
102.21%	25.78%	20,125	11,560	8,566	31.20%	40,695	20,393	20,302	EL AL ISRAEL AIRLINES	LY	
17.33%	18.49%	14,436	8,957	5,480	12.98%	16,938	9,218	7,720	UNITED AIRLINES	UA	
129.16%	8.13%	6,347	847	5,499	11.15%	14,545	2,293	12,251	TURKISH AIRLINES	TK	
161.35%	4.26%	3,330	1,117	2,212	6.67%	8,703	3,720	4,983	AIR FRANCE	AF	
89.37%	4.72%	3,688	2,321	1,367	5.35%	6,984	3,952	3,032	AMERICAN AIRLINES	AA	
77.50%	3.55%	2,774	1,599	1,174	3.77%	4,924	2,726	2,198	AIR CANADA	AC	
32.55%	3.80%	2,967	1,024	1,943	3.01%	3,933	1,579	2,354	VIRGIN ATLANTIC AIRWAYS	VS	
<b>-37.39%</b>	7.55%	5,894	3,046	2,849	2.82%	3,690	1,963	1,728	DELTA AIRLINES	DL	
43.72%	3.11%	2,429	1,223	1,206	2.67%	3,491	1,389	2,102	BRITISH AIRWAYS PLC	BA	
<b>-4.07%</b>	3.90%	3,046	1,177	1,870	2.24%	2,922	851	2,071	ETHIOPIAN AIRLINES	ET	
	0.25%	197	88	109	2.03%	2,658	634	2,024	AIR EUROPA Lineas Aereas	UX	
63.30%	2.08%	1,627	534	1,093	2.03%	2,657	897	1,761	IBERIA	IB	
85.48%	1.72%	1,350	669	680	1.92%	2,504	966	1,538	ETIHAD AIRWAYS	EY	
					1.91%	2,503	1,321	1,182	EMIRATES	EK	
91.87%	1.18%	923	343	580	1.35%	1,771	822	949	PEGASUS AIRLINES	PC	
<b>-58.10%</b>	5.24%	4,096	1,480	2,616	1.31%	1,716	636	1,079	SWISS INT'L AIRLINES	LX	
	0.63%	492	240	252	1.24%	1,624	794	830	AIR INDIA	AI	
24.29%	1.04%	819	252	567	0.78%	1,018	416	602	CATHAY PACIFIC AIRWAYS	CX	
101.22%	0.62%	490	68	422	0.75%	986	141	845	FLYDUBAI	FZ	
149.25%	0.43%	337	101	236	0.64%	840	344	496	LUFTHANSA	LH	
	0.21%	168	46	121	0.49%	649	127	522	AEGEAN AIRLINES	A3	
	0.04%	37	29	8	0.49%	641	336	305	ITALIA TRASPORTO AEREO	AZ	





# שינוע מטענים מצטבר במטוסי נוסעים

התפלגות עפ"י חברות תעופה

מצטבר 2021					מצטבר 2022						
שיעור שינוי	שיעור מסה"כ	מטען (טון)	מטען יוצא (טון)	מטען נכנס (טון)	שיעור מסה"כ	מטען (טון)	מטען יוצא (טון)	מטען נכנס (טון)	חברת תעופה		
	0.12%	101	11	90	0.32%	430	123	307	LOT POLISH AIRLINES	LO	
	0.01%	8	2	6	0.21%	284	103	181	GULF AIR - BAHREIN	GF	
	0.07%	61	35	27	0.21%	277	169	108	UZBEKISTAN AIR	HY	
140.77%	0.13%	103	38	65	0.19%	248	73	175	AUSTRIAN AIRLINES	OS	
	0.06%	47	12	35	0.16%	220	21	199	SMARTWINGS	QS	
125.60%	0.10%	82	24	58	0.14%	185	48	137	TAROM - RUMANIAN AIR TRAN	RO	
	0.03%	27	3	24	0.13%	179	17	163	BRUSSELS AIRLINES	SN	
					0.12%	159	15	144	CORONDON AIRLINES	XC	
					0.11%	150	60	91	ROYAL AIR MAROC	AT	
49.45%	0.11%	91	1	90	0.10%	136	9	127	AIR SEYCHELLES	HM	
195.34%	0.05%	43	11	32	0.09%	127	27	99	AIR BALTIC	BT	
		3	2	1	0.08%	114	16	98	TUS AIRWAYS	U8	
	0.01%	14	10	4	0.07%	98	29	69	AIR PORTUGAL	TP	
		7		6	0.04%	63	15	48	ROYAL JORDANIAN	RJ	
					0.02%	28	28		EUROPEAN AIR TRANSPORT	QY	
<b>-30.78%</b>	2.41%	1,884	1,068	817	1.00%	1,304	718	586	<b>אחרים</b>		
67.07%		78,043	37,937	40,106		130,394	56,989	73,405	<b>סה"כ</b>		





# שינוע מטענים במטוסי מטען

התפלגות עפ"י חברות תעופה לחודש אוקטובר

2021 אוקטובר			2022 אוקטובר							חברת תעופה	
שיעור השינוי	שיעור מסה"כ	מטען (טון)	מטען יוצא (טון)	מטען נכנס (טון)	שיעור מסה"כ	מטען (טון)	מטען יוצא (טון)	מטען נכנס (טון)			
-55.39%	22.54%	4,865	1,245	3,620	14.13%	2,170	911	1,259	C.A.L ISRAELI CARGO	ICL	
37.36%	6.54%	1,413	232	1,181	12.64%	1,941	159	1,781	MNG CARGO AIRLINES	MNB	
-4.51%	9.23%	1,993	796	1,197	12.39%	1,903	681	1,222	EUROPEAN AIR TRANSPORT	QY	
					11.18%	1,717	477	1,240	CHALLENGE AIRLINES	CHG	
-6.82%	5.70%	1,231	642	589	7.46%	1,147	670	477	SILK WAY WEST AIRLINES	AZG	
26.78%	3.89%	840	335	505	6.93%	1,065	396	669	FEDERAL EXPRESS	FX	
-79.21%	21.38%	4,615	1,844	2,771	6.24%	959	346	613	EL AL ISRAEL AIRLINES	LY	
1.80%	4.11%	887	460	428	5.88%	903	436	467	LUFTHANSA	LH	
-50.14%	8.13%	1,755	304	1,451	5.69%	875	273	602	TURKISH AIRLINES	TK	
					4.28%	658	304	354	UPS AIRLINES	5X	
					4.24%	652	272	380	SMEA AIR LINE	SMF	
					3.27%	503		503	ACT AIRLINES Inc.	9T	
	0.41%	89	27	62	3.04%	468	80	388	SICHUAN AIRLINES	3U	
-51.97%	2.46%	531	93	438	1.66%	255	16	239	ETHIOPIAN AIRLINES	ET	
-54.60%	0.65%	141	35	106	0.41%	64	14	50	POSTE AIR CARGO	M4	
					0.25%	39		39	CAMEX AIRLINES	CMS	
-98.77%	4.17%	901	328	573	0.07%	11	11		CATHAY PACIFIC AIRWAYS	CX	
-98.96%	10.74%	2,318	1,083	1,236	0.15%	24	1	23		אחרים	
-28.84%		21,580	7,424	14,156		15,356	5,048	10,308		סה"כ	



# שינוע מטענים מצטבר במטוסי מטען

## התפלגות עפ"י חברות תעופה

		מצטבר 2021				מצטבר 2022					
שיעור שינוי	שיעור מסה"כ	מטען (טון)	מטען יוצא (טון)	מטען נכנס (טון)	שיעור מסה"כ	מטען (טון)	מטען יוצא (טון)	מטען נכנס (טון)	חברת תעופה		
-37.85%	23.33%	53,347	18,472	34,876	18.40%	33,153	10,752	22,401	C.A.L ISRAELI CARGO	ICL	
-48.15%	17.83%	40,770	15,310	25,460	11.73%	21,138	8,822	12,315	EL AL ISRAEL AIRLINES	LY	
5.58%	8.62%	19,710	8,083	11,626	11.55%	20,810	7,943	12,867	EUROPEAN AIR TRANSPORT	QY	
-5.82%	6.64%	15,181	2,402	12,779	7.93%	14,296	1,237	13,059	MNG CARGO AIRLINES	MN B	
-5.18%	6.07%	13,898	7,424	6,475	7.31%	13,178	7,142	6,036	SILK WAY WEST AIRLINES	AZG	
-56.05%	12.03%	27,517	5,007	22,510	6.71%	12,093	3,322	8,771	TURKISH AIRLINES	TK	
31.40%	3.70%	8,479	3,385	5,094	6.18%	11,142	4,018	7,124	FEDERAL EXPRESS	FX	
-28.86%	4.51%	10,312	4,553	5,759	4.07%	7,335	3,303	4,032	LUFTHANSA	LH	
					3.99%	7,194	3,016	4,178	UPS AIRLINES	5X	
	0.59%	1,367	387	980	2.98%	5,370	1,095	4,275	SICHUAN AIRLINES	3U	
	0.06%	149	46	103	2.53%	4,561	26	4,535	ACT AIRLINES Inc.	9T	
-56.21%	2.59%	5,924	2,319	3,605	1.43%	2,594	1,098	1,496	CATHAY PACIFIC AIRWAYS	CX	
10.12%	0.92%	2,114	654	1,460	1.29%	2,328	455	1,873	ETHIOPIAN AIRLINES	ET	
					1.05%	1,908	668	1,240	CHALLENGE AIRLINES	CHG	
139.27%	0.28%	662	183	479	0.87%	1,584	405	1,179	POSTE AIR CARGO	M4	
					0.36%	652	272	380	SMEA AIR LINE	SMF	
					0.02%	39		39	CAMEX AIRLINES	CMS	
-28.72%	12.76%	29,171	10,411	18,760	11.54%	20,793	8,663	12,130	אחרים		
-21.18%		228,602	78,635	149,965		180,168	62,238	117,931	סה"כ		

# שינוע מטענים במטוסי מטען

התפלגות עפ"י מדינות לחודש אוקטובר

אוקטובר 2021						אוקטובר 2022				מדינות
שיעור השינוי	שיעור מסה"כ	מטען (טון)	מטען יוצא (טון)	מטען נכנס (טון)	שיעור מסה"כ	מטען (טון)	מטען יוצא (טון)	מטען נכנס (טון)		
-34.55%	32.72%	7,062	3,214	3,848	30.09%	4,622	2,084	2,538	BELGIUM	
-5.48%	15.28%	3,299	834	2,465	20.30%	3,118	1,147	1,971	GERMANY	
20.88%	11.49%	2,480	536	1,944	19.52%	2,998	420	2,578	TURKEY	
-8.09%	5.78%	1,248	659	589	7.46%	1,147	670	477	AZERBAIJAN	
3.92%	4.72%	1,020		1,020	6.90%	1,060		1,060	NORWAY	
-85.03%	14.86%	3,207	696	2,512	3.12%	480	92	388	CHINA	
27.15%	1.72%	372	58	313	3.08%	473	24	449	CYPRUS	
7.80%	1.60%	346	243	103	2.42%	373	84	289	FRANCE	
-23.47%	2.13%	460	460		2.29%	352	279	73	EGYPT	
-51.97%	2.46%	531	93	438	1.66%	255	16	239	ETHIOPIA	
					0.91%	140	140		AUSTRIA	
-45.39%	0.70%	152	40	112	0.54%	83	14	69	ITALY	
-75.30%	1.53%	332	181	151	0.53%	82	39	44	INDIA	
					0.44%	69		69	GREECE	
					0.25%	39		39	GEORGIA	
-94.92%	3.47%	749	287	462	0.24%	38	38		UNITED ARAB EMIRATES	
-72.00%	0.34%	75	25	51	0.13%	21		21	SPAIN	
-97.56%	1.13%	246	98	148	0.03%	6	1	5	אחרים	
-28.84%		21,580	7,424	14,156		15,356	5,048	10,308	סה"כ	

# שינוע מטענים מצטבר במטוסי מטען

## התפלגות עפ"י מדינות

		מצטבר 2021			מצטבר 2022					
שיעור השינוי	שיעור מסה"כ	מטען (טון)	מטען יוצא (טון)	מטען נכנס (טון)	שיעור מסה"כ	מטען (טון)	מטען יוצא (טון)	מטען נכנס (טון)	מדינות	
-17.72%	30.77%	70,355	33,441	36,914	32.12%	57,887	25,718	32,169	BELGIUM	
-4.68%	14.93%	34,139	9,185	24,955	18.06%	32,541	11,939	20,602	GERMANY	
-28.61%	16.55%	37,835	7,580	30,255	14.99%	27,010	4,328	22,681	TURKEY	
-51.38%	13.44%	30,745	6,032	24,713	8.29%	14,947	3,137	11,810	CHINA	
-4.66%	6.05%	13,848	7,372	6,476	7.32%	13,202	7,166	6,036	AZERBAIJAN	
-0.41%	4.07%	9,314	51	9,264	5.14%	9,275	1	9,274	NORWAY	
	35.29%	1.36%	3,122	2,119	1,004	2.34%	4,224	1,275	2,948	FRANCE
-3.19%	1.79%	4,100	724	3,376	2.20%	3,969	579	3,389	CYPRUS	
-9.39%	1.83%	4,206	1,911	2,295	2.11%	3,811	1,775	2,036	UNITED ARAB EMIRATES	
-26.69%	1.57%	3,592	3,592		1.46%	2,633	2,558	76	EGYPT	
	6.57%	0.92%	2,114	654	1,460	1.25%	2,253	455	1,798	ETHIOPIA
	67.46%	0.41%	956	281	675	0.88%	1,601	406	1,195	ITALY
		0.18%	413		413	0.80%	1,456	972	484	AUSTRIA
-72.95%	0.87%	1,993	362	1,632	0.29%	539	6	533	SPAIN	
-66.92%	0.51%	1,176	381	795	0.21%	389	129	260	INDIA	
	93.46%	0.06%	153	14	140	0.16%	296	21	275	GEORGIA
	16.12%	0.04%	93	37	56	0.05%	108	8	100	GREECE
-61.44%	4.56%	10,444	4,900	5,545	2.23%	4,027	1,764	2,263	אחרים	
-21.18%		228,602	78,635	149,965		180,168	62,238	117,931	סה"כ	

# פעילות פנים ארצית



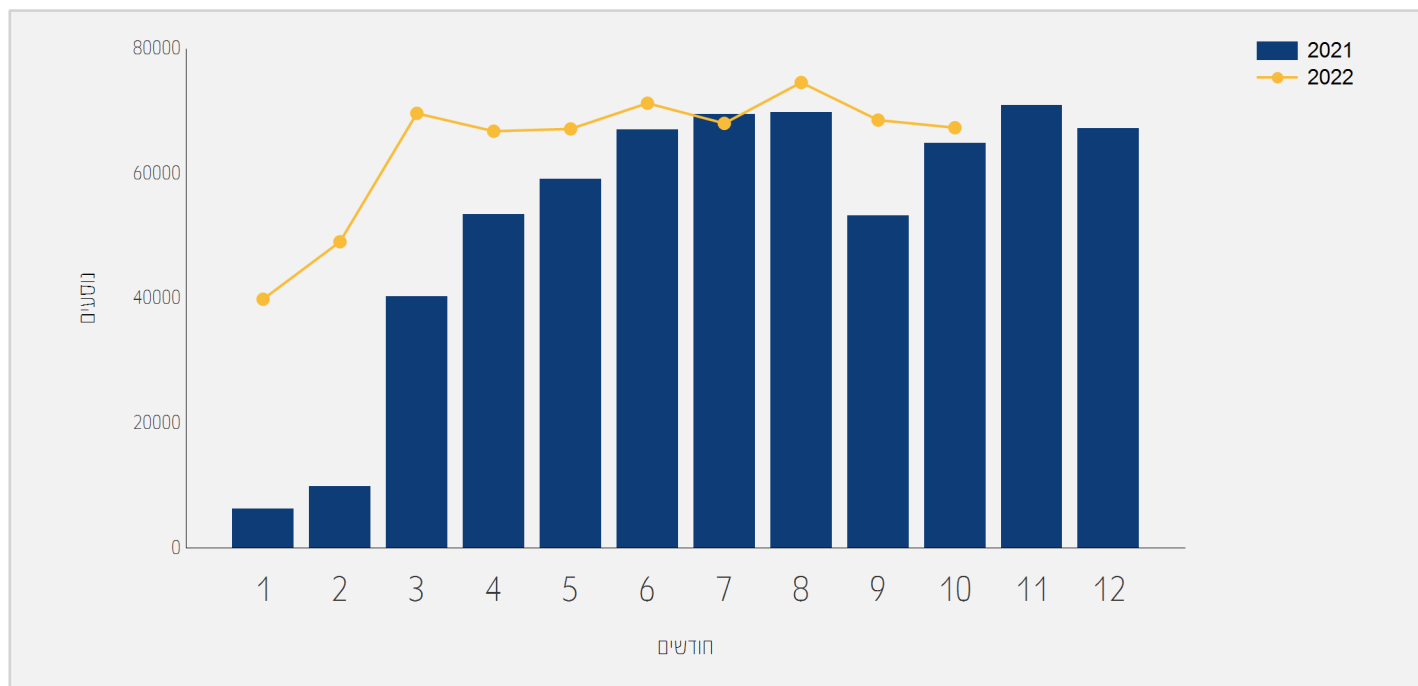




## תנועת נוסעים בטיסות פנים ארציות

התפלגות על פי חודשים

שיעור השינוי	2021	2022	חודש
	6,294	39,890	ינואר
	9,936	49,086	פברואר
72.98%	40,263	69,648	מרץ
25.02%	53,421	66,790	אפריל
13.58%	59,126	67,161	מאי
6.27%	67,065	71,273	יוני
-2.07%	69,490	68,047	יולי
6.82%	69,828	74,592	אוגוסט
28.74%	53,261	68,573	ספטמבר
3.80%	64,886	67,353	אוקטובר
30.15%	493,570	642,413	סה"כ

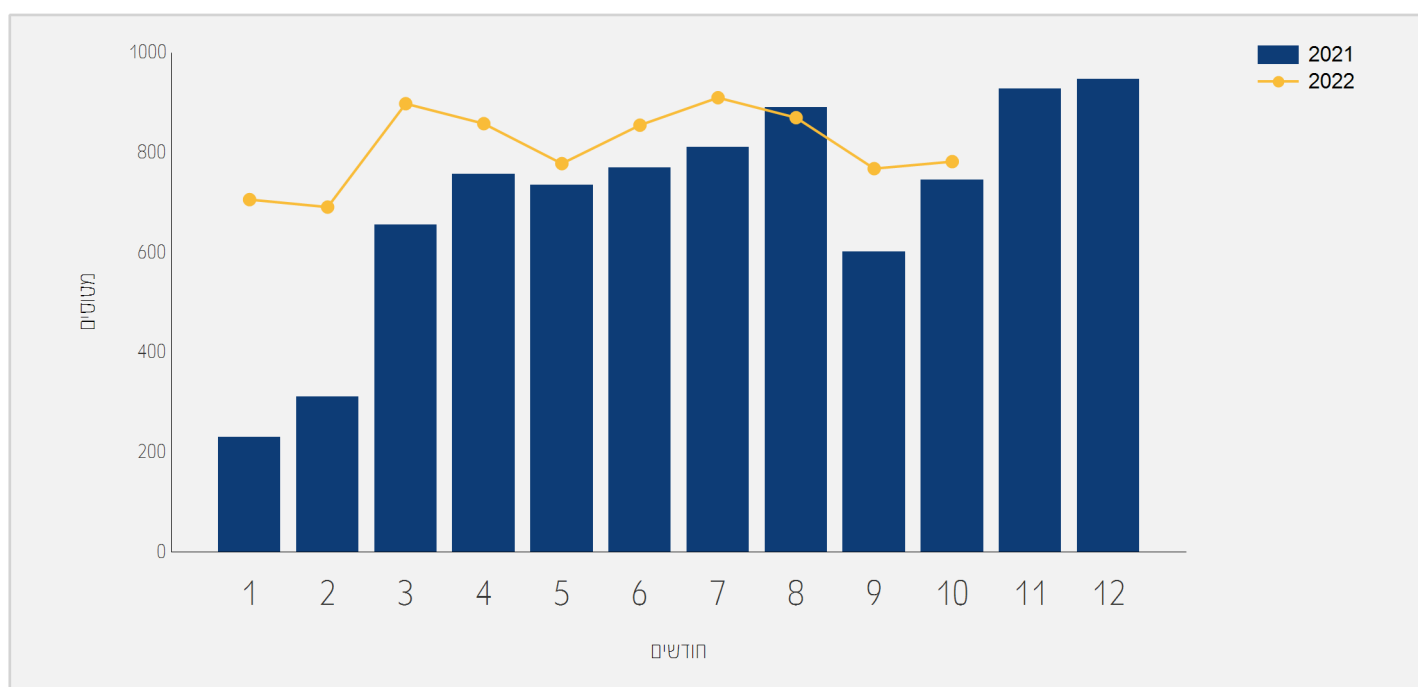




# תנועת מטוסים בטיסות פנים ארציות

התפלגות על פי חודשים

שיעור השינוי	2021	2022	חודש
	231	706	ינואר
122.18%	311	691	פברואר
36.89%	656	898	מרץ
13.34%	757	858	אפריל
5.85%	735	778	מאי
11.03%	770	855	יוני
12.20%	811	910	יולי
-2.35%	891	870	אוגוסט
27.57%	602	768	ספטמבר
4.96%	745	782	אוקטובר
24.68%	6,509	8,116	סה"כ







## תנועת נוסעים בטיסות פנים ארציות

התפלגות עפ"י חברות תעופה לחודש אוקטובר

אוקטובר 2021			אוקטובר 2022		
שיעור השינוי	שיעור מסה"כ	נוסעים	שיעור מסה"כ	נוסעים	חברת תעופה
7.92%	61.31%	39,787	63.75%	42,941	ARKIA ISRAELI AIRLINES IZ
-2.22%	38.37%	24,897	36.14%	24,342	ISRAIR AIRLINES 6H
-65.34%	0.31%	202	0.10%	70	אחרים
3.80%		64,886		67,353	סה"כ

## תנועת נוסעים מצטברת בטיסות פנים ארציות

התפלגות עפ"י חברות תעופה

מצטבר 2021			מצטבר 2022		
שיעור השינוי	שיעור מסה"כ	נוסעים	שיעור מסה"כ	נוסעים	חברת תעופה
39.81%	57.26%	282,632	61.51%	395,152	ARKIA ISRAELI AIRLINES IZ
17.27%	42.55%	210,037	38.34%	246,311	ISRAIR AIRLINES 6H
5.43%	0.18%	901	0.14%	950	אחרים
30.15%		493,570		642,413	סה"כ





## תנועת נוסעים בטיסות פנים ארציות

התפלגות עפ"י יעדים לחודש אוקטובר

אוקטובר 2021			אוקטובר 2022			יעד
שיעור השינוי	שיעור מסה"כ	נוסעים	שיעור מסה"כ	נוסעים		
4.03%	99.31%	64,442	99.53%	67,043	RAMON	
<b>-30.18%</b>	0.68%	444	0.46%	310		אחרים
3.80%		64,886		67,353		סה"כ

## תנועת נוסעים מצטברת בטיסות פנים ארציות

התפלגות עפ"י יעדים

מצטבר 2021			מצטבר 2022			יעד
שיעור השינוי	שיעור מסה"כ	נוסעים	שיעור מסה"כ	נוסעים		
29.68%	99.74%	492,317	99.38%	638,474	RAMON	
	0.25%	1,253	0.61%	3,939		אחרים
30.15%		493,570		642,413		סה"כ

